

パートタイマーの募集時平均時給

～平成25年5月集計結果～

東日本エリアは1円増の962円、西日本エリアは9円減の912円

※増減額は前年同月比

●東日本エリアの平均時給は962円

東日本エリア全体の平均時給は、前年同月比1円増の962円。

職種大分類別の平均時給は、「専門・技術職」1,286円(前年同月比2円増)、「運輸・通信・保安職」955円(同16円増)、「事務職」905円(同17円増)、「製造・建設・労務職」898円(同3円増)、「販売・営業職」896円(同7円増)、「フード・サービス職」877円(同4円増)の順で、前年同月比ですべての職種がプラスとなった。

●西日本エリアの平均時給は912円

西日本エリア全体の平均時給は、前年同月比9円減の912円。

職種大分類別の平均時給は、「専門・技術職」1,270円(前年同月比9円減)、「運輸・通信・保安職」943円(同38円増)、「事務職」852円(同7円増)、「製造・建設・労務職」849円(同14円増)、「フード・サービス職」836円(同18円増)、「販売・営業職」832円(同18円増)の順で、前年同月比でプラスが5職種、マイナスが1職種となった。

●関東4都県(東京都、神奈川県、埼玉県、千葉県)の平均時給は978円

関東4都県全体の平均時給は、前年同月比5円増の978円。

職種大分類別の平均時給は、「専門・技術職」1,302円(前年同月比14円増)、「運輸・通信・保安職」964円(同16円増)、「販売・営業職」911円(同9円増)、「事務職」910円(同13円増)、「製造・建設・労務職」908円(同4円増)、「フード・サービス職」888円(同6円増)の順で、前年同月比ですべての職種がプラスとなった。

都県別の平均時給は、神奈川県1,023円(前年同月比19円増)、東京都1,005円(同増減なし)、埼玉県938円(同増減なし)、千葉県928円(同8円増)の順で、前年同月比で変わらず2都県、プラスが2都県となった。

●関西3府県(大阪府、兵庫県、京都府)の平均時給は924円

関西3府県全体の平均時給は、前年同月比13円減の924円。

職種大分類別の平均時給は、「専門・技術職」1,280円(前年同月比8円減)、「運輸・通信・保安職」971円(同60円増)、「事務職」857円(同3円増)、「製造・建設・労務職」856円(同16円増)、「販売・営業職」845円(同16円増)、「フード・サービス職」841円(同17円増)の順で、前年同月比でプラスが5職種、マイナスが1職種となった。

府県別の平均時給は、大阪府945円(前年同月比21円減)、京都府904円(同10円減)、兵庫県899円(同4円減)の順で、前年同月比ですべての府県がマイナスとなった。

東日本エリア(東京都、神奈川県、埼玉県、千葉県、茨城県、群馬県、栃木県、静岡県)

パートタイマーの募集時平均時給～平成25年5月集計結果～

職種大分類集計

大分類	パート・アルバイトの募集時時給(円)				対前年同月比較	
	最低値	最高値	最頻値	平均値	増減額(円)	増減率(%)
専門・技術職	700	3,600	900	1,286	2	0.2
事務職	720	1,400	850	905	17	1.9
販売・営業職	700	1,400	900	896	7	0.8
フード・サービス職	700	1,500	850	877	4	0.5
運輸・通信・保安職	700	1,500	1,000	955	16	1.7
製造・建設・労務職	700	1,600	850	898	3	0.3
その他	750	1,200	900	877	-4	-0.5
全体計	700	3,600	850	962	1	0.1

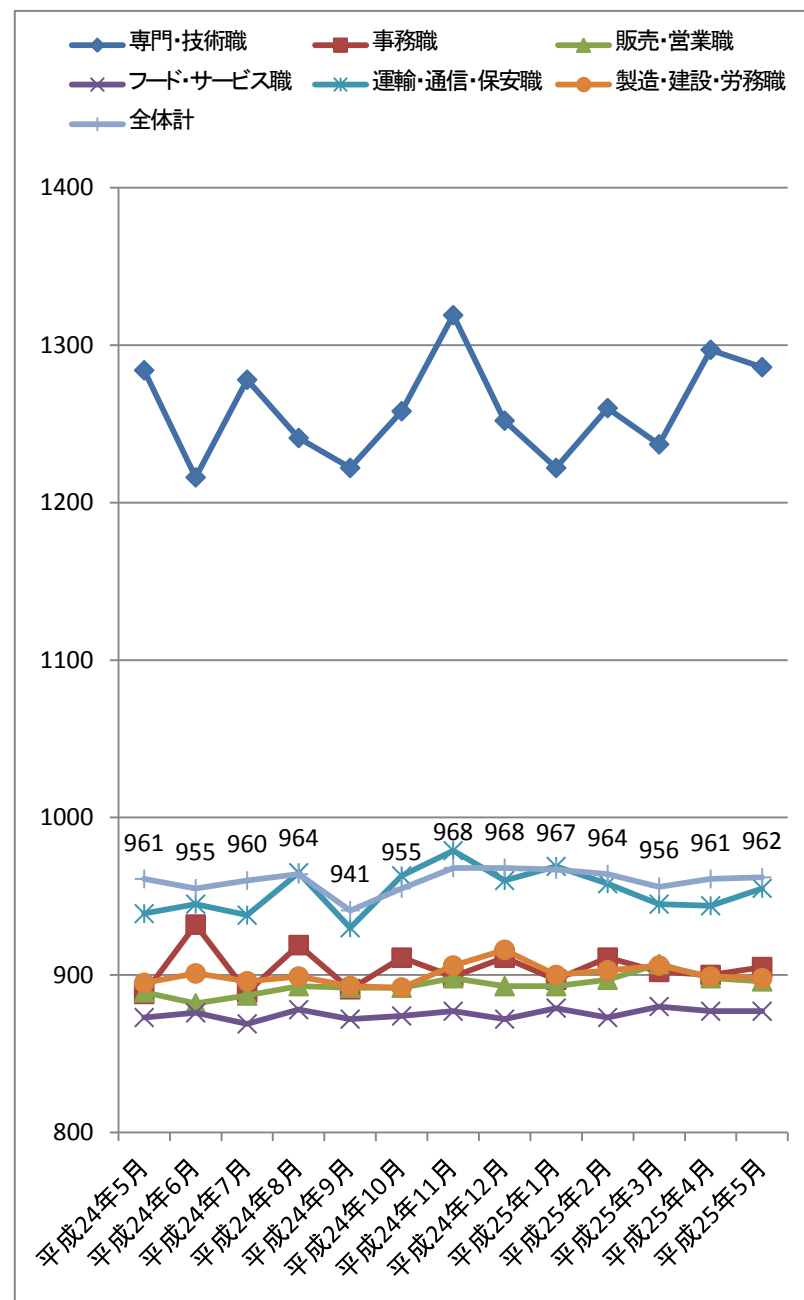
「-」はサンプルなし。「※」はサンプル数が1～5件

職種小分類集計

大分類	小分類	平均値(円)	大分類	小分類	平均値(円)
専門・技術職	看護師、准看護師	1,564	販売・営業職	店頭取次ぎサービス	851
	薬剤師	2,167		営業	1,009
	ヘルパー(2級以上)	992	フード・サービス職	調理師・調理スタッフ	895
	介護福祉士	1,034		調理補助	862
	歯科衛生士	1,266		食品製造販売	869
	看護助手	941		飲食店ホールスタッフ	864
	歯科助手	905		娯楽場スタッフ	934
	保育士	1,000		住居施設・ビル管理	938
事務職	医療事務	919	運輸・通信・保安職	送迎ドライバー	932
	一般事務	875		配送ドライバー	955
	受付・案内事務	889		警備	916
	営業・販売事務	911	製造・建設・労務職	食料品製造	874
販売・営業職	レジ	891		その他の製造	868
	販売	915		配達	951
	販売補助	896		建物清掃	916
	服飾販売	904		ルームメイク	892
	コンビニスタッフ	806		倉庫内作業	888
	スーパー等食品スタッフ	903		軽作業	873

「-」はサンプルなし。「※」はサンプル数が1～5件

職種大分類平均時給推移



関東4都県(東京都、神奈川県、埼玉県、千葉県)

パートタイマーの募集時平均時給～平成25年5月集計結果～

職種大分類集計

大分類	パート・アルバイトの募集時時給(円)				対前年同月比較	
	最低値	最高値	最頻値	平均値	増減額(円)	増減率(%)
専門・技術職	760	3,600	900	1,302	14	1.1
事務職	756	1,400	850	910	13	1.4
販売・営業職	756	1,400	900	911	9	1.0
フード・サービス職	756	1,500	850	888	6	0.7
運輸・通信・保安職	771	1,500	1,000	964	16	1.7
製造・建設・労務職	756	1,600	850	908	4	0.4
その他	771	1,200	900	889	-24	-2.6
全体計	756	3,600	850	978	5	0.5

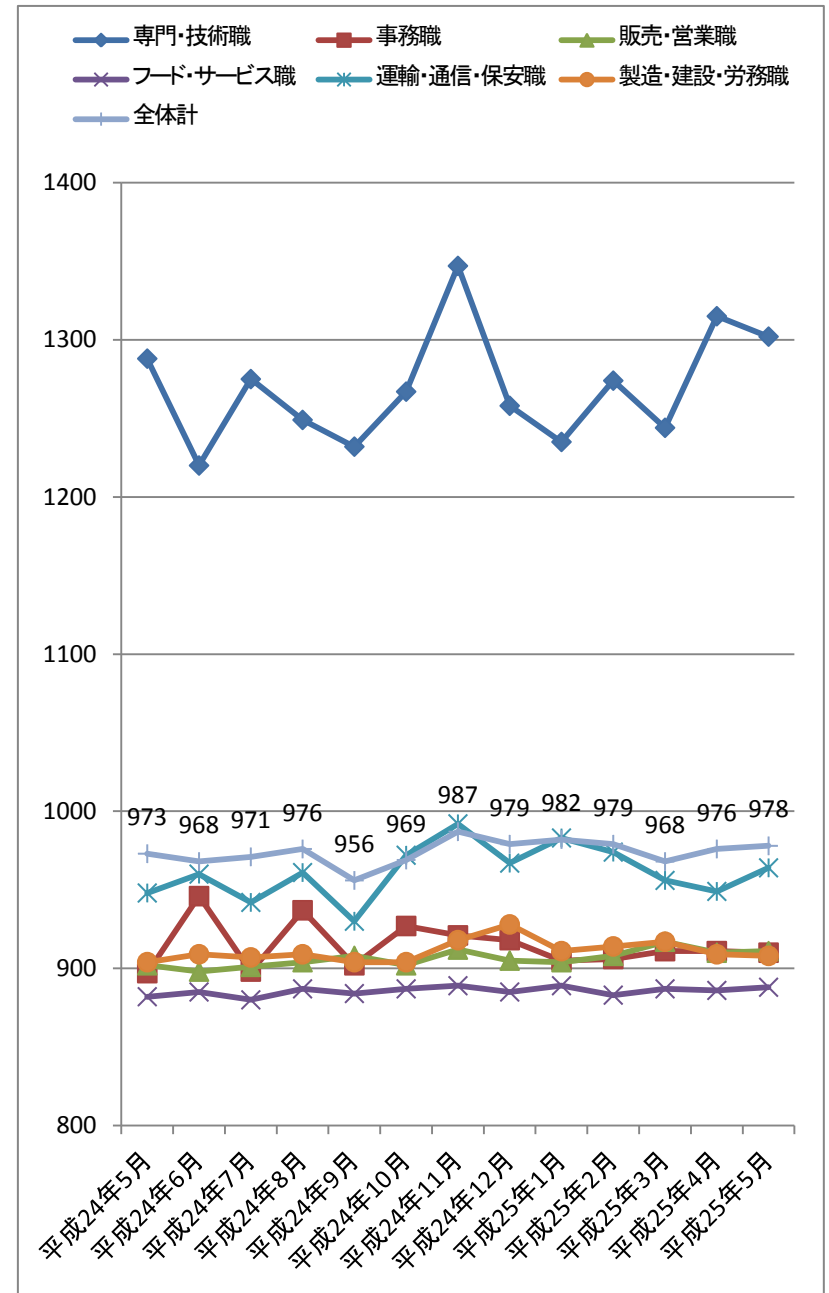
「-」はサンプルなし。「※」はサンプル数が1～5件

職種小分類集計

大分類	小分類	平均値(円)	大分類	小分類	平均値(円)
専門・技術職	看護師、准看護師	1,584	販売・営業職	店頭取次ぎサービス	860
	薬剤師	2,190		営業	1,045
	ヘルパー(2級以上)	1,007	フード・サービス職	調理師・調理スタッフ	901
	介護福祉士	1,052		調理補助	877
	歯科衛生士	1,288		食品製造販売	875
	看護助手	958		飲食店ホールスタッフ	881
	歯科助手	909		娯楽場スタッフ	919
	保育士	1,011		住居施設・ビル管理	938
事務職	医療事務	922		運輸・通信・保安職	送迎ドライバー
	一般事務	882	配送ドライバー		978
	受付・案内事務	900	警備		917
	営業・販売事務	912	製造・建設・労務職	食料品製造	885
販売・営業職	レジ	901		その他の製造	872
	販売	925		配達	958
	販売補助	905		建物清掃	923
	服飾販売	918		ルームメイク	908
	コンビニスタッフ	831		倉庫内作業	897
	スーパー等食品スタッフ	915		軽作業	875

「-」はサンプルなし。「※」はサンプル数が1～5件

職種大分類平均時給推移



東京都

職種大分類集計

大分類	パート・アルバイトの募集時時給(円)				対前年同月比較	
	最低値	最高値	最頻値	平均値	増減額(円)	増減率(%)
専門・技術職	850	3,000	850	1,282	-17	-1.3
事務職	850	1,400	900	963	24	2.6
販売・営業職	850	1,400	900	949	9	1.0
フード・サービス職	850	1,500	850	924	8	0.9
運輸・通信・保安職	850	1,500	850	951	18	1.9
製造・建設・労務職	850	1,600	1,000	967	5	0.5
その他	※ 850	※ 1,200	※ 850	※ 960	-2	-0.2
全体計	850	3,000	900	1,005	0	0.0

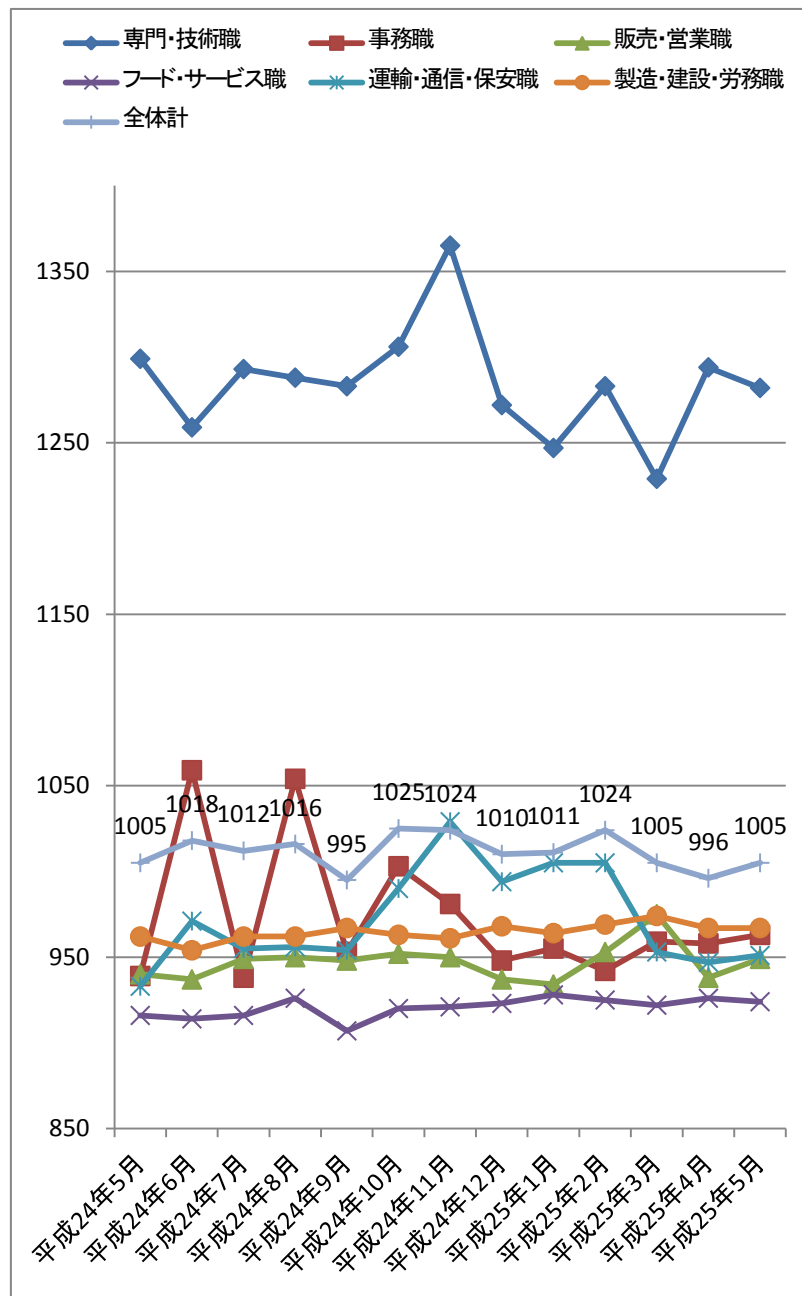
「-」はサンプルなし。「※」はサンプル数が1～5件

職種小分類集計

大分類	小分類	平均値(円)	大分類	小分類	平均値(円)
専門・技術職	看護師、准看護師	1,648	販売・営業職	店頭取次ぎサービス	897
	薬剤師	2,143		営業	1,124
	ヘルパー(2級以上)	1,095	フード・サービス職	調理師・調理スタッフ	919
	介護福祉士	1,061		調理補助	901
	歯科衛生士	1,300		食品製造販売	934
	看護助手	1,027		飲食店ホールスタッフ	941
	歯科助手	927		娯楽場スタッフ	916
	保育士	1,057		住居施設・ビル管理	991
事務職	医療事務	965	運輸・通信・保安職	送迎ドライバー	956
	一般事務	939		配送ドライバー	1,015
	受付・案内事務	919		警備	903
	営業・販売事務	972	製造・建設・労務職	食料品製造	871
販売・営業職	レジ	929		その他の製造	891
	販売	956		配達	1,013
	販売補助	951		建物清掃	982
	服飾販売	947		ルームメイク	971
	コンビニスタッフ	889		倉庫内作業	945
	スーパー等食品スタッフ	945		軽作業	907

「-」はサンプルなし。「※」はサンプル数が1～5件

職種大分類平均時給推移



東京都区

職種大分類集計

大分類	パート・アルバイトの募集時時給(円)				対前年同月比較	
	最低値	最高値	最頻値	平均値	増減額(円)	増減率(%)
専門・技術職	850	3,000	850	1,252	-5	-0.4
事務職	850	1,400	900	984	26	2.7
販売・営業職	850	1,400	900	955	6	0.6
フード・サービス職	850	1,300	900	936	11	1.2
運輸・通信・保安職	850	1,500	850	956	14	1.5
製造・建設・労務職	850	1,600	1,000	989	11	1.1
その他	※ 850	※ 900	※ 850	※ 867	-9	-1.0
全体計	850	3,000	900	1,002	-1	-0.1

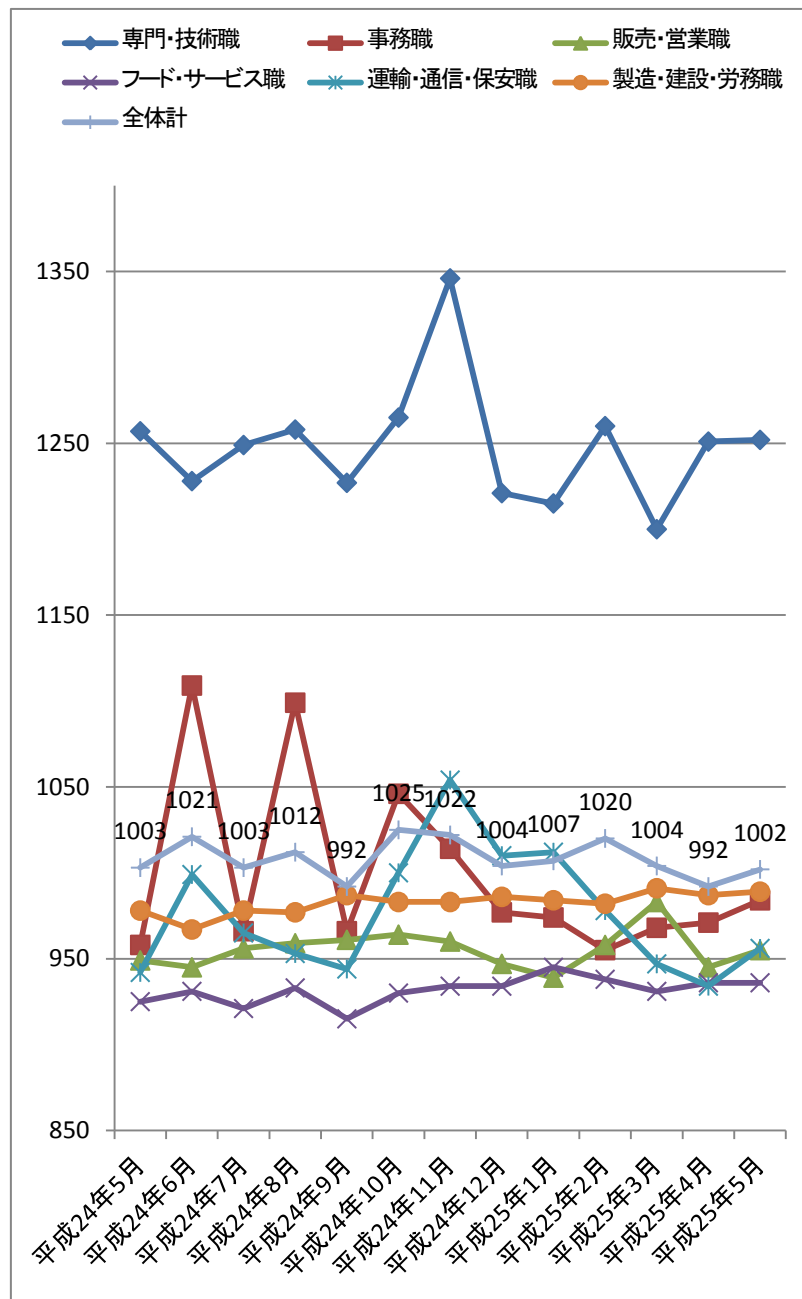
「-」はサンプルなし。「※」はサンプル数が1～5件

職種小分類集計

大分類	小分類	平均値(円)	大分類	小分類	平均値(円)
専門・技術職	看護師、准看護師	1,664	販売・営業職	店頭取次ぎサービス	903
	薬剤師	2,168		営業	1,124
	ヘルパー(2級以上)	1,126	フード・サービス職	調理師・調理スタッフ	929
	介護福祉士	1,068		調理補助	910
	歯科衛生士	1,358		食品製造販売	943
	看護助手	1,053		飲食店ホールスタッフ	963
	歯科助手	957		娯楽場スタッフ	876
	保育士	1,039		住居施設・ビル管理	997
事務職	医療事務	979		運輸・通信・保安職	送迎ドライバー
	一般事務	956	配送ドライバー		1,029
	受付・案内事務	943	警備		901
	営業・販売事務	971	製造・建設・労務職	食料品製造	893
販売・営業職	レジ	943		その他の製造	896
	販売	962		配達	1,019
	販売補助	954		建物清掃	1,000
	服飾販売	939		ルームメイク	1,011
	コンビニスタッフ	896		倉庫内作業	978
	スーパー等食品スタッフ	947		軽作業	895

「-」はサンプルなし。「※」はサンプル数が1～5件

職種大分類平均時給推移



神奈川県

職種大分類集計

大分類	パート・アルバイトの募集時時給(円)				対前年同月比較	
	最低値	最高値	最頻値	平均値	増減額(円)	増減率(%)
専門・技術職	849	3,600	900	1,377	85	6.6
事務職	849	1,300	850	914	8	0.9
販売・営業職	849	1,300	850	905	-11	-1.2
フード・サービス職	849	1,300	850	902	11	1.2
運輸・通信・保安職	849	1,500	1,000	975	-1	-0.1
製造・建設・労務職	849	1,500	850	911	4	0.4
その他	※ 850	※ 1,000	※ 850	※ 913	-187	-17.0
全体計	849	3,600	850	1,023	19	1.9

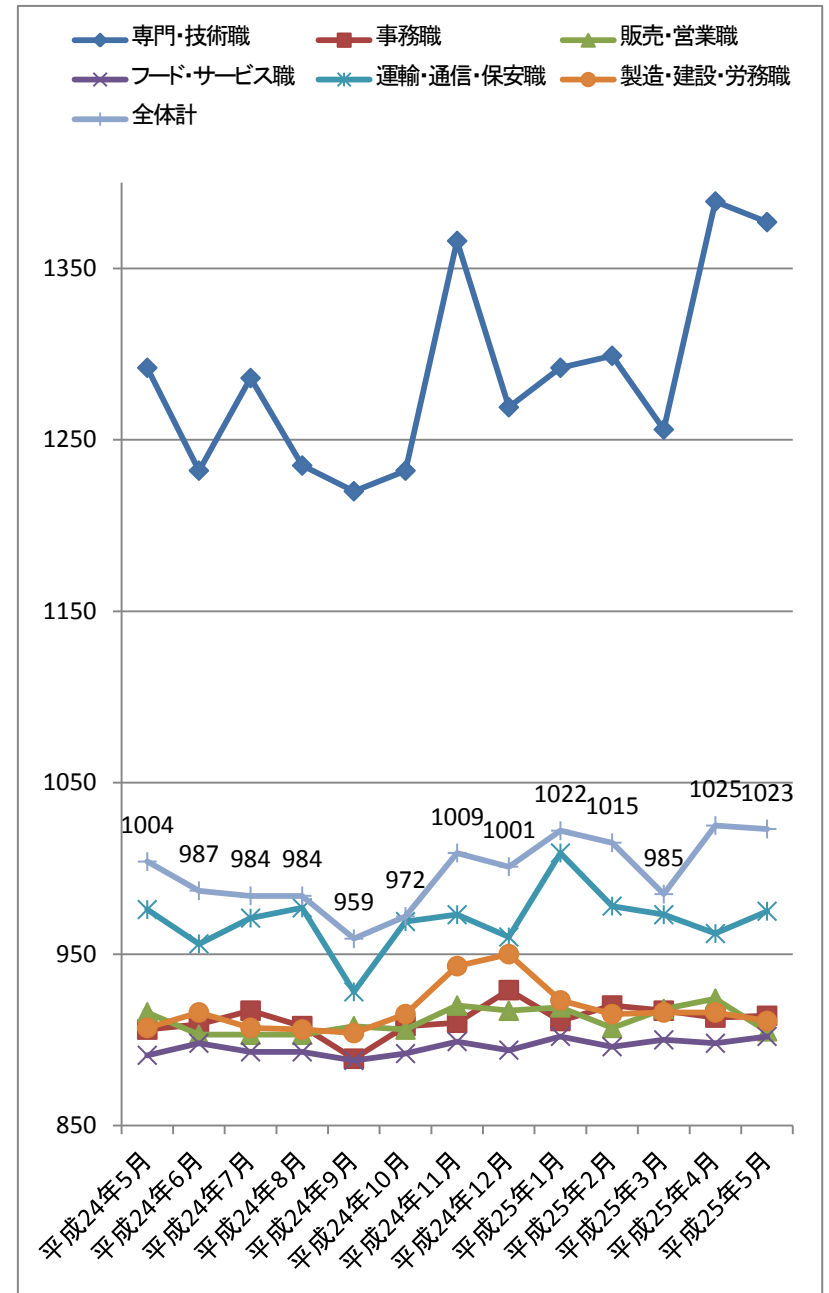
「-」はサンプルなし。「※」はサンプル数が1～5件

職種小分類集計

大分類	小分類	平均値(円)	大分類	小分類	平均値(円)
専門・技術職	看護師、准看護師	1,643	販売・営業職	店頭取次ぎサービス	863
	薬剤師	2,177		営業	944
	ヘルパー(2級以上)	984	フード・サービス職	調理師・調理スタッフ	927
	介護福祉士	1,119		調理補助	880
	歯科衛生士	1,256		食品製造販売	881
	看護助手	929		飲食店ホールスタッフ	904
	歯科助手	897		娯楽場スタッフ	947
	保育士	989		住居施設・ビル管理	907
事務職	医療事務	901		運輸・通信・保安職	送迎ドライバー
	一般事務	892	配送ドライバー		989
	受付・案内事務	956	警備		954
	営業・販売事務	951	製造・建設・労務職	食料品製造	940
販売・営業職	レジ	901		その他の製造	902
	販売	911		配達	946
	販売補助	894		建物清掃	901
	服飾販売	916		ルームメイク	895
	コンビニスタッフ	880		倉庫内作業	934
	スーパー等食品スタッフ	900		軽作業	884

「-」はサンプルなし。「※」はサンプル数が1～5件

職種大分類平均時給推移



埼玉県

職種大分類集計

大分類	パート・アルバイトの募集時時給(円)				対前年同月比較	
	最低値	最高値	最頻値	平均値	増減額(円)	増減率(%)
専門・技術職	771	2,925	850	1,261	-22	-1.7
事務職	771	1,225	850	872	19	2.2
販売・営業職	771	1,250	850	869	1	0.1
フード・サービス職	771	1,500	800	864	21	2.5
運輸・通信・保安職	771	1,300	1,000	945	22	2.4
製造・建設・労務職	771	1,280	800	865	5	0.6
その他	771	1,000	780	867	-26	-2.9
全体計	771	2,925	850	938	0	0.0

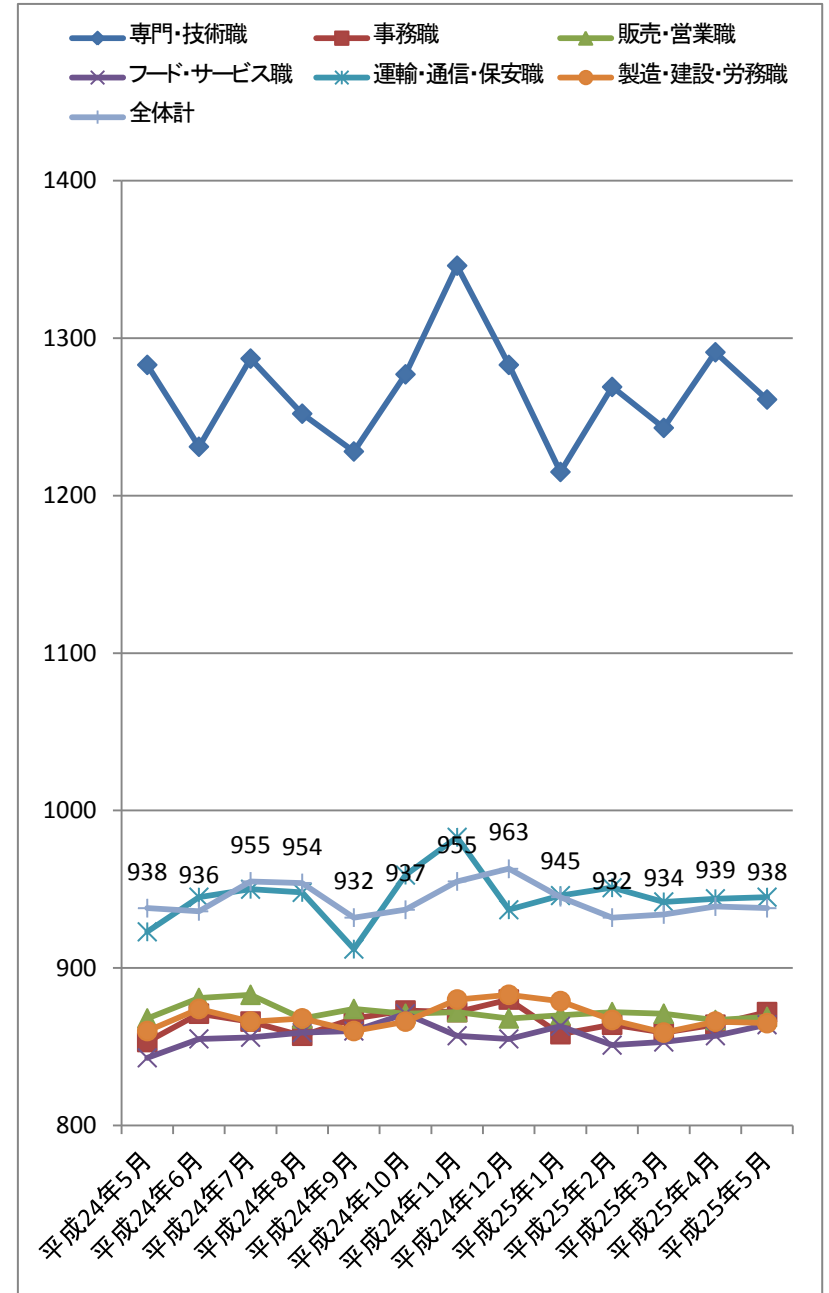
「-」はサンプルなし。「※」はサンプル数が1～5件

職種小分類集計

大分類	小分類	平均値(円)	大分類	小分類	平均値(円)
専門・技術職	看護師、准看護師	1,465	販売・営業職	店頭取次ぎサービス	819
	薬剤師	2,161		営業	978
	ヘルパー(2級以上)	920	フード・サービス職	調理師・調理スタッフ	871
	介護福祉士	913		調理補助	869
	歯科衛生士	1,257		食品製造販売	854
	看護助手	914		飲食店ホールスタッフ	843
	歯科助手	854		娯楽場スタッフ	919
	保育士	919		住居施設・ビル管理	917
事務職	医療事務	885		運輸・通信・保安職	送迎ドライバー
	一般事務	850	配送ドライバー		937
	受付・案内事務	862	警備		929
	営業・販売事務	881	製造・建設・労務職	食料品製造	868
販売・営業職	レジ	871		その他の製造	852
	販売	889		配達	914
	販売補助	861		建物清掃	846
	服飾販売	886		ルームメイク	813
	コンビニスタッフ	807		倉庫内作業	882
	スーパー等食品スタッフ	878		軽作業	833

「-」はサンプルなし。「※」はサンプル数が1～5件

職種大分類平均時給推移



千葉県

職種大分類集計

大分類	パート・アルバイトの募集時時給(円)				対前年同月比較	
	最低値	最高値	最頻値	平均値	増減額(円)	増減率(%)
専門・技術職	760	2,680	900	1,259	-4	-0.3
事務職	756	1,350	800	887	9	1.0
販売・営業職	756	1,300	900	874	1	0.1
フード・サービス職	756	1,400	850	855	5	0.6
運輸・通信・保安職	800	1,300	1,000	995	43	4.5
製造・建設・労務職	756	1,400	850	863	1	0.1
その他	780	1,100	900	886	79	9.8
全体計	756	2,680	850	928	8	0.9

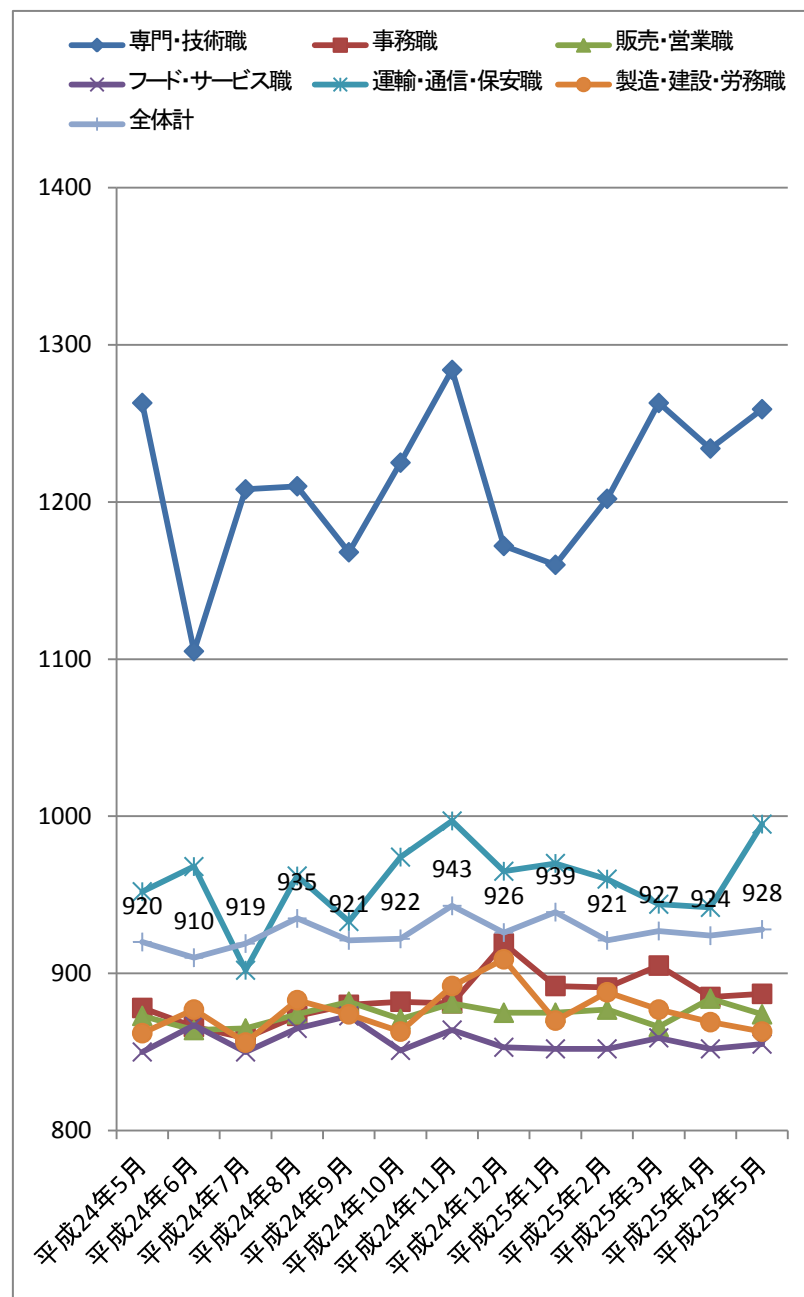
「-」はサンプルなし。「※」はサンプル数が1～5件

職種小分類集計

大分類	小分類	平均値(円)	大分類	小分類	平均値(円)
専門・技術職	看護師、准看護師	1,551	販売・営業職	店頭取次ぎサービス	836
	薬剤師	2,335		営業	1,042
	ヘルパー(2級以上)	977	フード・サービス職	調理師・調理スタッフ	875
	介護福祉士	941		調理補助	843
	歯科衛生士	1,317		食品製造販売	851
	看護助手	942		飲食店ホールスタッフ	838
	歯科助手	937		娯楽場スタッフ	892
	保育士	987		住居施設・ビル管理	890
事務職	医療事務	898		運輸・通信・保安職	送迎ドライバー
	一般事務	857	配送ドライバー		966
	受付・案内事務	843	警備		956
	営業・販売事務	891	製造・建設・労務職	食料品製造	869
販売・営業職	レジ	875		その他の製造	872
	販売	863		配達	819
	販売補助	912		建物清掃	854
	服飾販売	923		ルームメイク	830
	コンビニスタッフ	801		倉庫内作業	879
	スーパー等食品スタッフ	890		軽作業	856

「-」はサンプルなし。「※」はサンプル数が1～5件

職種大分類平均時給推移



西日本エリア(大阪府、兵庫県、京都府、奈良県、和歌山県、滋賀県、福岡県)

パートタイマーの募集時平均時給～平成25年5月集計結果～

職種大分類集計

大分類	パート・アルバイトの募集時時給(円)				対前年同月比較	
	最低値	最高値	最頻値	平均値	増減額(円)	増減率(%)
専門・技術職	700	3,500	850	1,270	-9	-0.7
事務職	700	1,400	800	852	7	0.8
販売・営業職	690	2,500	800	832	18	2.2
フード・サービス職	690	1,500	800	836	18	2.2
運輸・通信・保安職	700	1,570	1,000	943	38	4.2
製造・建設・労務職	699	1,400	800	849	14	1.7
その他	800	1,200	800	858	18	2.1
全体計	690	3,500	800	912	-9	-1.0

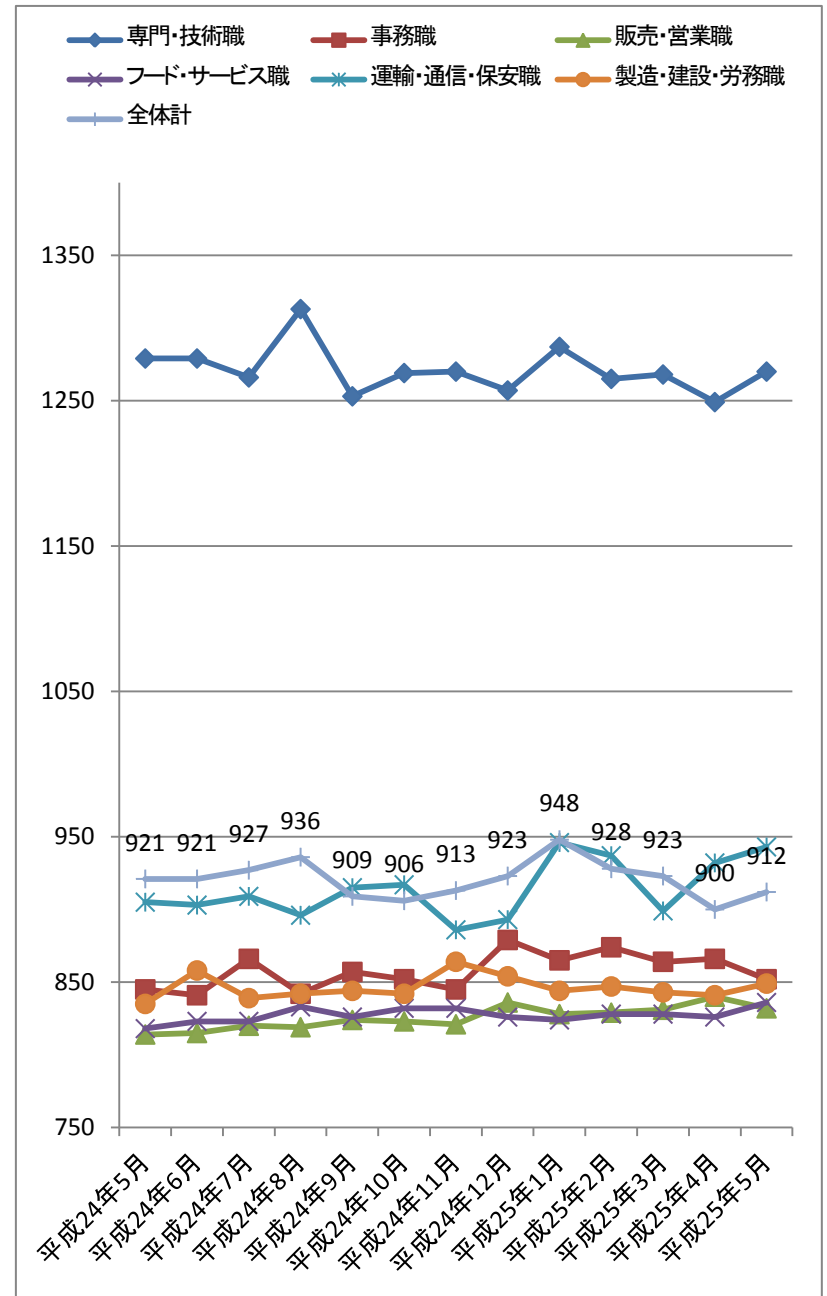
「-」はサンプルなし。「※」はサンプル数が1～5件

職種小分類集計

大分類	小分類	平均値(円)	大分類	小分類	平均値(円)
専門・技術職	看護師、准看護師	1,532	販売・営業職	店頭取次ぎサービス	814
	薬剤師	1,993		営業	962
	ヘルパー(2級以上)	976	フード・サービス職	調理師・調理スタッフ	854
	介護福祉士	954		調理補助	807
	歯科衛生士	1,241		食品製造販売	820
	看護助手	873		飲食店ホールスタッフ	817
	歯科助手	868		娯楽場スタッフ	976
	保育士	895		住居施設・ビル管理	827
事務職	医療事務	848		運輸・通信・保安職	送迎ドライバー
	一般事務	849	配送ドライバー		932
	受付・案内事務	848	警備		832
	営業・販売事務	853	製造・建設・労務職	食料品製造	848
販売・営業職	レジ	833		その他の製造	870
	販売	827		配達	886
	販売補助	837		建物清掃	822
	服飾販売	856		ルームメイク	821
	コンビニスタッフ	777		倉庫内作業	867
	スーパー等食品スタッフ	831		軽作業	829

「-」はサンプルなし。「※」はサンプル数が1～5件

職種大分類平均時給推移



関西3府県(大阪府、兵庫県、京都府)

パートタイムの募集時平均時給～平成25年5月集計結果～

職種大分類集計

大分類	パート・アルバイトの募集時時給(円)				対前年同月比較	
	最低値	最高値	最頻値	平均値	増減額(円)	増減率(%)
専門・技術職	750	2,700	850	1,280	-8	-0.6
事務職	749	1,400	800	857	3	0.4
販売・営業職	749	2,500	800	845	16	1.9
フード・サービス職	749	1,500	800	841	17	2.1
運輸・通信・保安職	750	1,570	1,000	971	60	6.6
製造・建設・労務職	749	1,400	800	856	16	1.9
その他	800	1,200	850	879	0	0.0
全体計	749	2,700	800	924	-13	-1.4

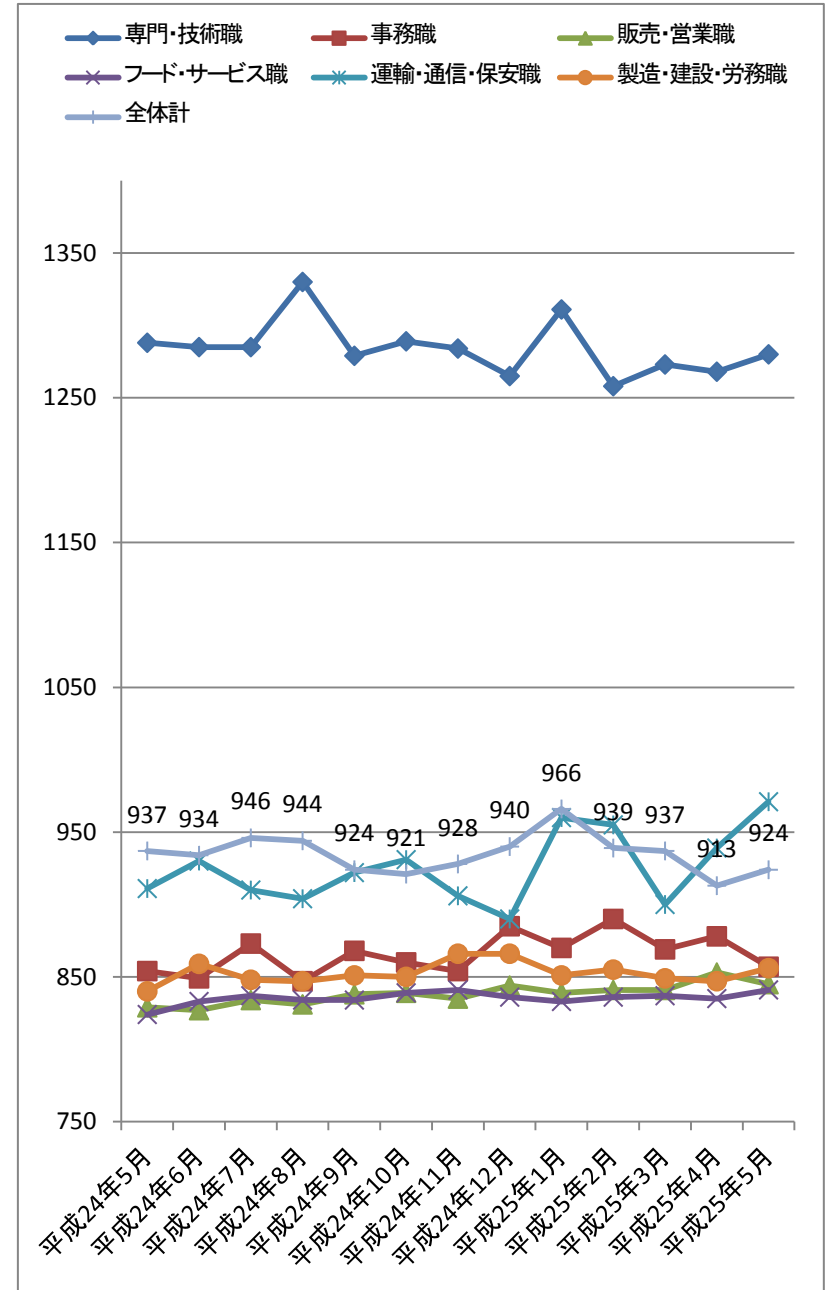
「-」はサンプルなし。「※」はサンプル数が1～5件

職種小分類集計

大分類	小分類	平均値(円)	大分類	小分類	平均値(円)
専門・技術職	看護師、准看護師	1,546	販売・営業職	店頭取次ぎサービス	820
	薬剤師	2,007		営業	952
	ヘルパー(2級以上)	996	フード・サービス職	調理師・調理スタッフ	861
	介護福祉士	967		調理補助	814
	歯科衛生士	1,261		食品製造販売	831
	看護助手	880		飲食店ホールスタッフ	829
	歯科助手	871		娯楽場スタッフ	948
	保育士	902		住居施設・ビル管理	851
事務職	医療事務	856		運輸・通信・保安職	送迎ドライバー
	一般事務	858	配送ドライバー		1,004
	受付・案内事務	864	警備		837
	営業・販売事務	843	製造・建設・労務職	食料品製造	862
販売・営業職	レジ	854		その他の製造	881
	販売	837		配達	922
	販売補助	848		建物清掃	828
	服飾販売	879		ルームメイク	827
	コンビニスタッフ	799		倉庫内作業	870
	スーパー等食品スタッフ	843		軽作業	838

「-」はサンプルなし。「※」はサンプル数が1～5件

職種大分類平均時給推移



大阪府

職種大分類集計

大分類	パート・アルバイトの募集時時給(円)				対前年同月比較	
	最低値	最高値	最頻値	平均値	増減額(円)	増減率(%)
専門・技術職	800	2,700	850	1,309	-14	-1.1
事務職	800	1,400	800	864	8	0.9
販売・営業職	800	2,500	800	861	28	3.4
フード・サービス職	800	1,200	800	859	22	2.6
運輸・通信・保安職	800	1,570	1,000	1,003	111	12.4
製造・建設・労務職	800	1,200	800	852	12	1.4
その他	※ 850	※ 1,200	—	※ 1,025	181	21.4
全体計	800	2,700	800	945	-21	-2.2

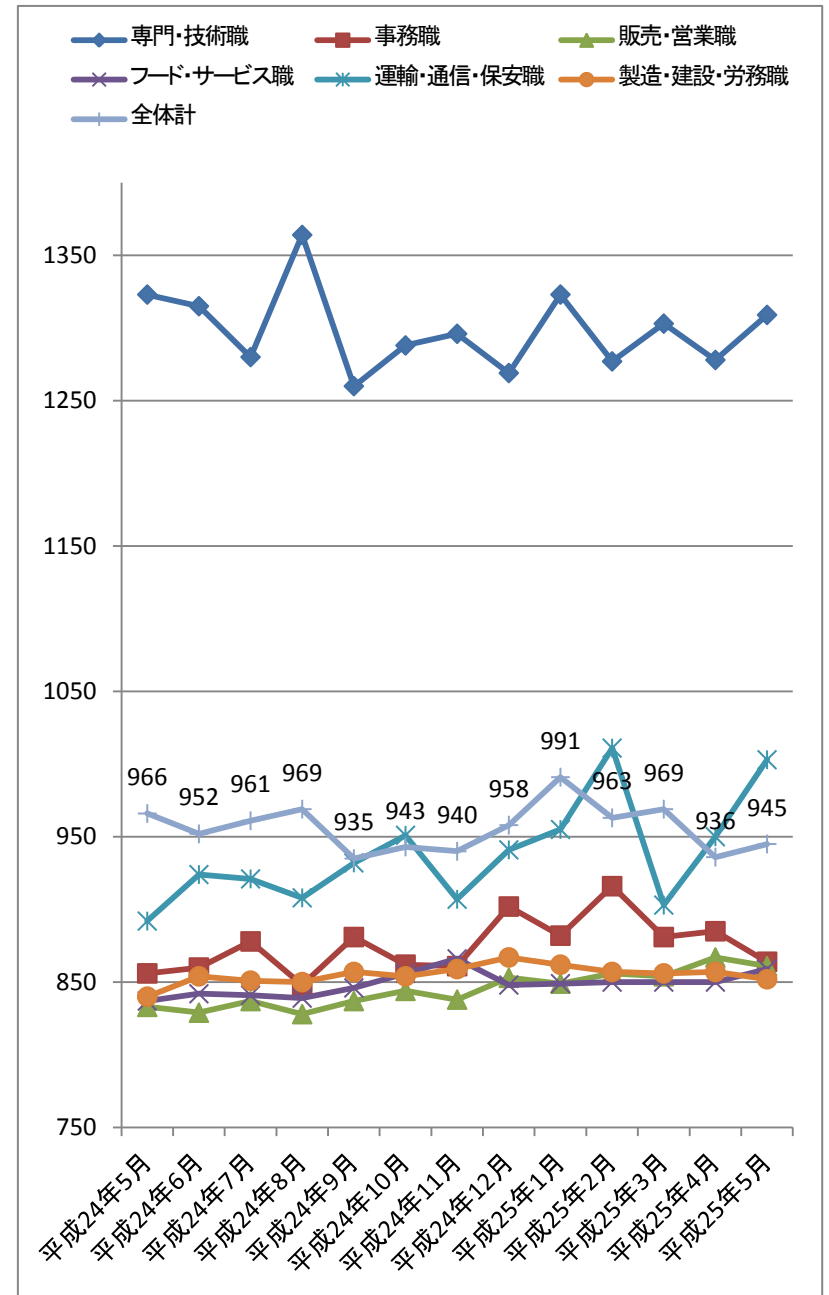
「—」はサンプルなし。「※」はサンプル数が1～5件

職種小分類集計

大分類	小分類	平均値(円)	大分類	小分類	平均値(円)
専門・技術職	看護師、准看護師	1,568	販売・営業職	店頭取次ぎサービス	813
	薬剤師	2,035		営業	953
	ヘルパー(2級以上)	1,007	フード・サービス職	調理師・調理スタッフ	875
	介護福祉士	943		調理補助	818
	歯科衛生士	1,228		食品製造販売	852
	看護助手	893		飲食店ホールスタッフ	846
	歯科助手	866		娯楽場スタッフ	1,027
	保育士	909		住居施設・ビル管理	863
事務職	医療事務	870		運輸・通信・保安職	送迎ドライバー
	一般事務	871	配送ドライバー		1,032
	受付・案内事務	869	警備		842
	営業・販売事務	835	製造・建設・労務職	食料品製造	844
販売・営業職	レジ	871		その他の製造	861
	販売	845		配達	943
	販売補助	857		建物清掃	833
	服飾販売	900		ルームメイク	834
	コンビニスタッフ	819		倉庫内作業	860
	スーパー等食品スタッフ	858		軽作業	853

「—」はサンプルなし。「※」はサンプル数が1～5件

職種大分類平均時給推移



大阪市

職種大分類集計

大分類	パート・アルバイトの募集時時給(円)				対前年同月比較	
	最低値	最高値	最頻値	平均値	増減額(円)	増減率(%)
専門・技術職	800	2,500	850	1,330	-24	-1.8
事務職	800	1,200	800	868	17	2.0
販売・営業職	800	2,500	800	878	51	6.2
フード・サービス職	800	1,200	800	865	30	3.6
運輸・通信・保安職	800	1,570	1,000	1,060	153	16.9
製造・建設・労務職	800	1,200	800	851	8	0.9
その他	※ 850	※ 1,200	—	※ 1,025	—	—
全体計	800	2,500	800	935	-16	-1.7

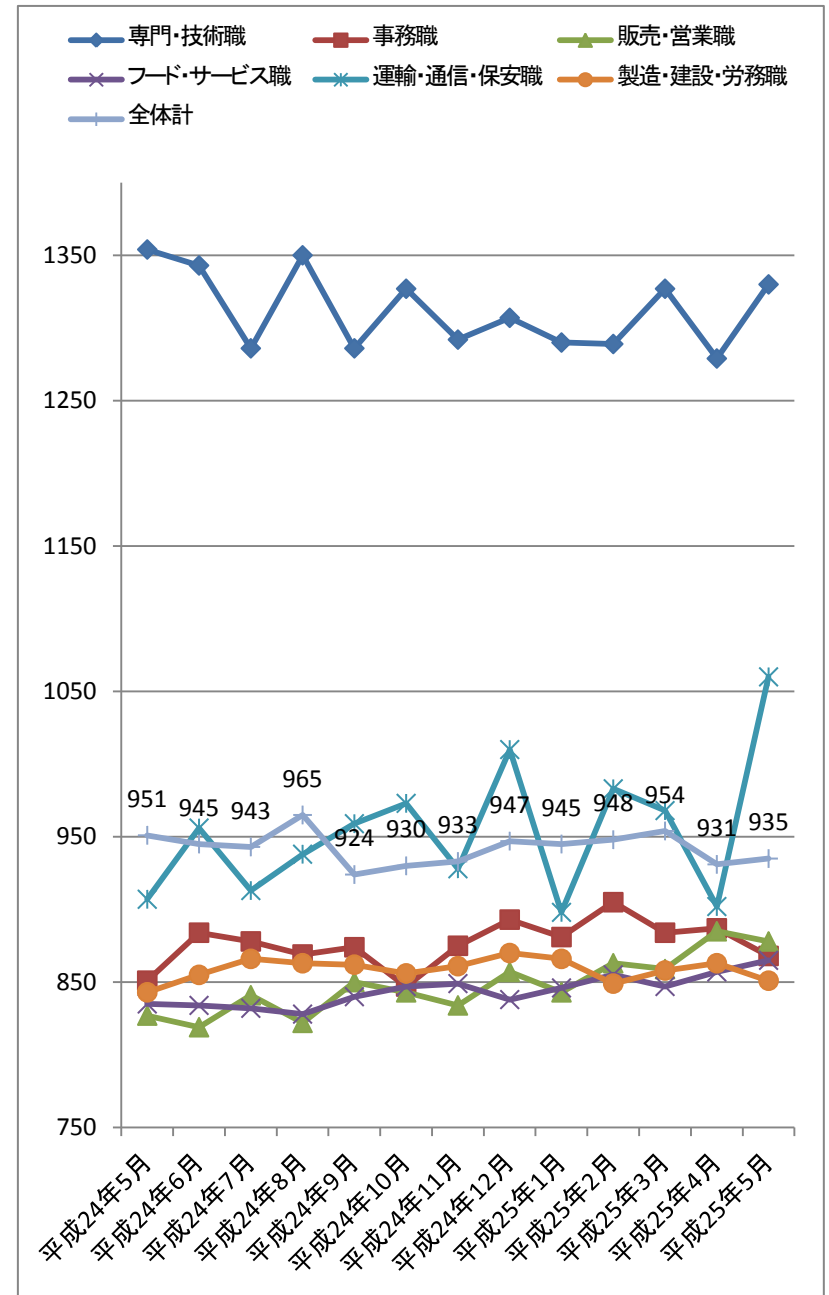
「—」はサンプルなし。「※」はサンプル数が1～5件

職種小分類集計

大分類	小分類	平均値(円)	大分類	小分類	平均値(円)
専門・技術職	看護師、准看護師	1,642	販売・営業職	店頭取次ぎサービス	815
	薬剤師	1,989		営業	926
	ヘルパー(2級以上)	1,175	フード・サービス職	調理師・調理スタッフ	888
	介護福祉士	980		調理補助	819
	歯科衛生士	1,263		食品製造販売	870
	看護助手	921		飲食店ホールスタッフ	859
	歯科助手	871		娯楽場スタッフ	※ 1,100
	保育士	891		住居施設・ビル管理	863
事務職	医療事務	889		運輸・通信・保安職	送迎ドライバー
	一般事務	877	配送ドライバー		1,053
	受付・案内事務	883	警備		※ 875
	営業・販売事務	842	製造・建設・労務職	食料品製造	848
販売・営業職	レジ	899		その他の製造	883
	販売	856		配達	949
	販売補助	877		建物清掃	839
	服飾販売	938		ルームメイク	834
	コンビニスタッフ	822		倉庫内作業	854
	スーパー等食品スタッフ	871		軽作業	849

「—」はサンプルなし。「※」はサンプル数が1～5件

職種大分類平均時給推移



兵庫県

職種大分類集計

大分類	パート・アルバイトの募集時時給(円)				対前年同月比較	
	最低値	最高値	最頻値	平均値	増減額(円)	増減率(%)
専門・技術職	750	2,700	850	1,225	-32	-2.5
事務職	749	1,115	800	850	-7	-0.8
販売・営業職	749	1,360	800	824	4	0.5
フード・サービス職	749	1,500	800	824	10	1.2
運輸・通信・保安職	750	1,200	800	906	-20	-2.2
製造・建設・労務職	749	1,400	800	850	18	2.2
その他	800	1,000	850	845	-84	-9.0
全体計	749	2,700	800	899	-4	-0.4

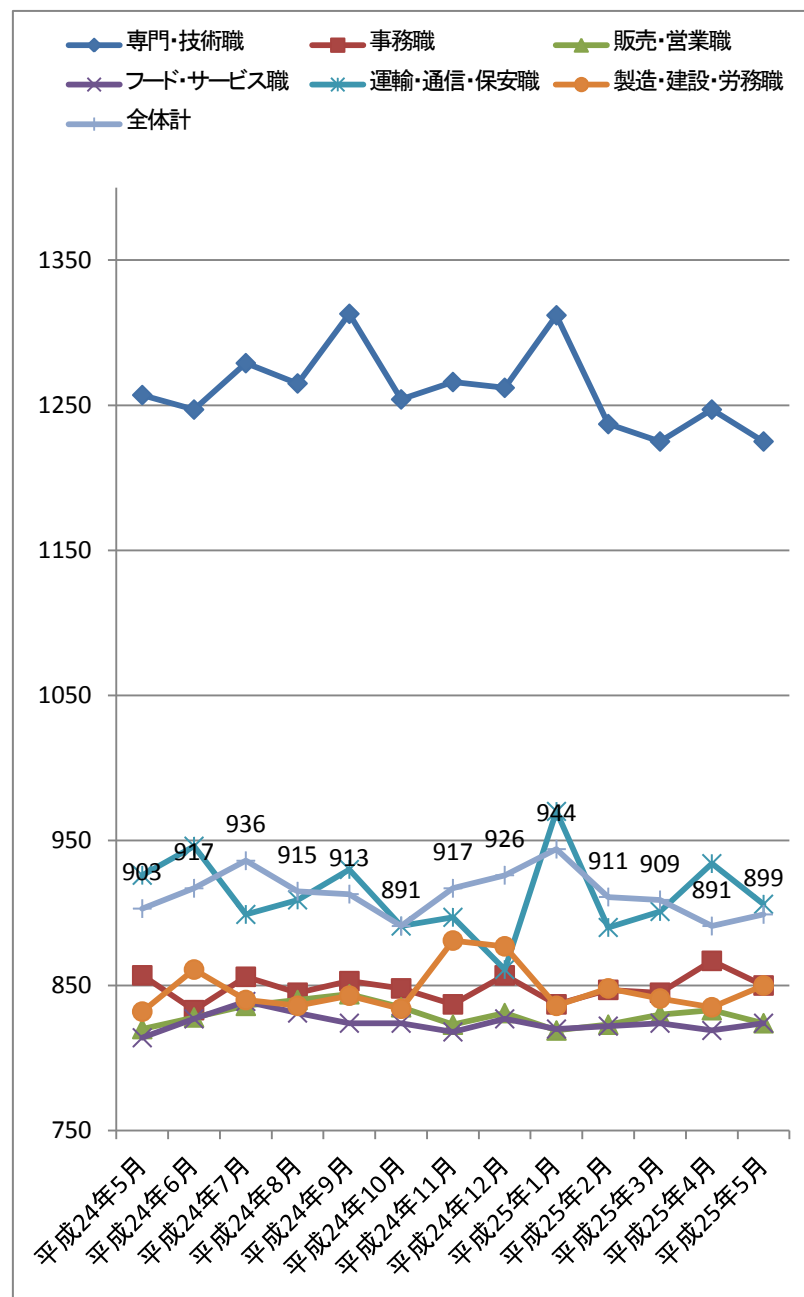
「-」はサンプルなし。「※」はサンプル数が1～5件

職種小分類集計

大分類	小分類	平均値(円)	大分類	小分類	平均値(円)
専門・技術職	看護師、准看護師	1,496	販売・営業職	店頭取次ぎサービス	838
	薬剤師	1,938		営業	936
	ヘルパー(2級以上)	946	フード・サービス職	調理師・調理スタッフ	838
	介護福祉士	1,012		調理補助	811
	歯科衛生士	1,350		食品製造販売	807
	看護助手	853		飲食店ホールスタッフ	813
	歯科助手	889		娯楽場スタッフ	856
	保育士	883		住居施設・ビル管理	847
事務職	医療事務	841	運輸・通信・保安職	送迎ドライバー	875
	一般事務	847		配送ドライバー	960
	受付・案内事務	876		警備	819
	営業・販売事務	854	製造・建設・労務職	食料品製造	874
販売・営業職	レジ	827		その他の製造	928
	販売	834		配達	929
	販売補助	832		建物清掃	814
	服飾販売	856		ルームメイク	813
	コンビニスタッフ	787		倉庫内作業	876
	スーパー等食品スタッフ	815		軽作業	805

「-」はサンプルなし。「※」はサンプル数が1～5件

職種大分類平均時給推移



京都府

職種大分類集計

大分類	パート・アルバイトの募集時時給(円)				対前年同月比較	
	最低値	最高値	最頻値	平均値	増減額(円)	増減率(%)
専門・技術職	759	2,500	850	1,274	82	6.9
事務職	759	1,190	850	847	8	1.0
販売・営業職	759	1,500	800	832	-2	-0.2
フード・サービス職	759	1,250	800	828	14	1.7
運輸・通信・保安職	760	1,245	1,000	976	57	6.2
製造・建設・労務職	759	1,300	800	873	12	1.4
その他	※ 950	※ 950	—	※ 950	112	13.4
全体計	759	2,500	800	904	-10	-1.1

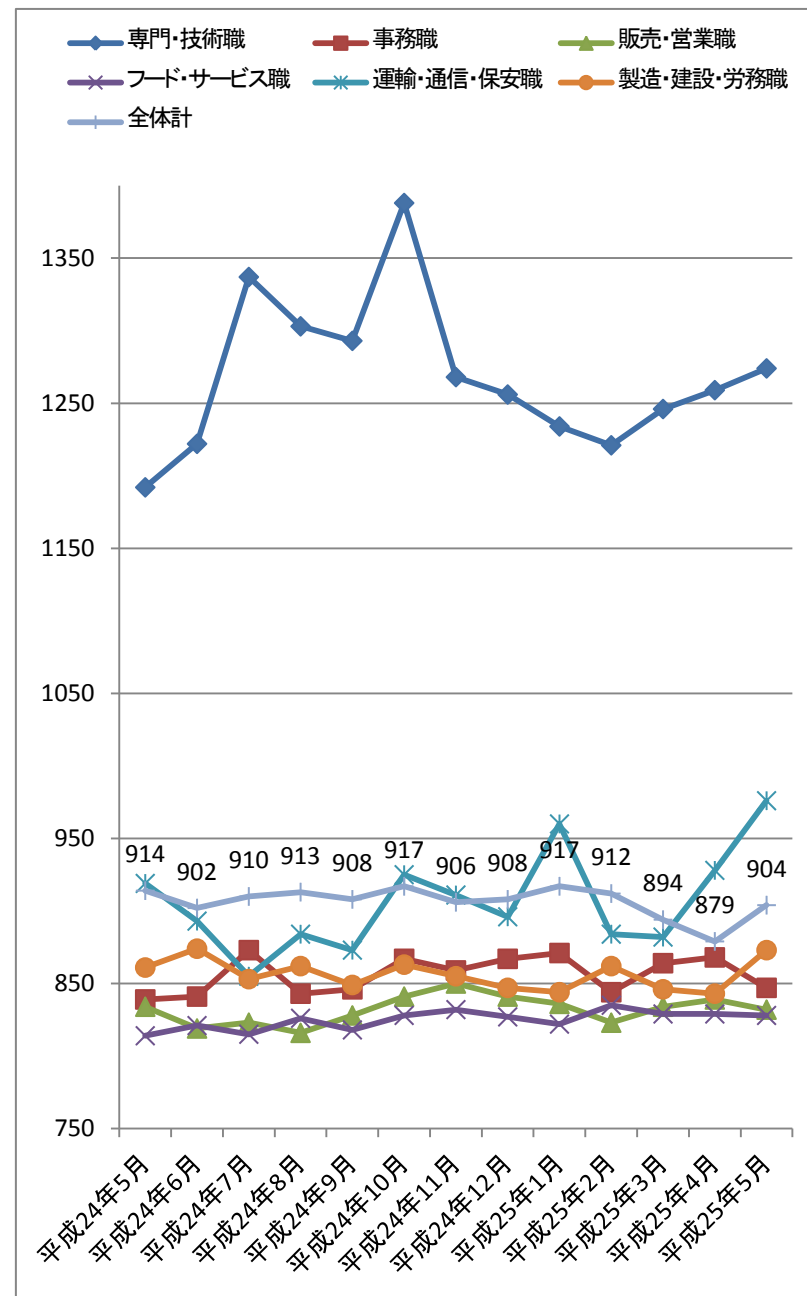
「—」はサンプルなし。「※」はサンプル数が1～5件

職種小分類集計

大分類	小分類	平均値(円)	大分類	小分類	平均値(円)
専門・技術職	看護師、准看護師	1,545	販売・営業職	店頭取次ぎサービス	803
	薬剤師	2,004		営業	※ 975
	ヘルパー(2級以上)	1,050	フード・サービス職	調理師・調理スタッフ	858
	介護福祉士	927		調理補助	811
	歯科衛生士	※ 1,175		食品製造販売	810
	看護助手	※ 805		飲食店ホールスタッフ	824
	歯科助手	※ 817		娯楽場スタッフ	853
	保育士	※ 967		住居施設・ビル管理	833
事務職	医療事務	827		運輸・通信・保安職	送迎ドライバー
	一般事務	841	配送ドライバー		974
	受付・案内事務	847	警備		※ 900
	営業・販売事務	851	製造・建設・労務職	食料品製造	862
販売・営業職	レジ	836		その他の製造	892
	販売	819		配達	852
	販売補助	863		建物清掃	835
	服飾販売	—		ルームメイク	840
	コンビニスタッフ	778		倉庫内作業	891
	スーパー等食品スタッフ	840		軽作業	827

「—」はサンプルなし。「※」はサンプル数が1～5件

職種大分類平均時給推移



調査概要

新聞折込求人紙『しごと情報アイデム』紙面に掲載された第1週、第3週発行分の求人情報から、下記条件のパート・アルバイトの時給データを抽出し集計した。

【集計対象データ】

● エリア（弊社『しごと情報アイデム』紙面の配布エリア内における都府県）

東日本エリア	： 東京都、神奈川県、埼玉県、千葉県、茨城県、群馬県、栃木県、静岡県の全体計
関東4都県	： 東京都、神奈川県、埼玉県、千葉県の全体計と各都県別 ※東京都区の集計も添付
西日本エリア	： 大阪府、兵庫県、京都府、奈良県、和歌山県、滋賀県、福岡県の全体計
関西3府県	： 大阪府、兵庫県、京都府の全体計と各府県別 ※大阪市の集計も添付

● 職種

職種大分類	職種小分類
専門・技術職	： 「看護師、准看護師」「薬剤師」「ヘルパー(2級以上)」「介護福祉士」「歯科衛生士」「看護助手」「歯科助手」「保育士」など
事務職	： 「医療事務」「一般事務」「受付・案内事務」「営業・販売事務」など
販売・営業職	： 「レジ」「販売」「販売補助」「服飾販売」「コンビニスタッフ」「スーパー等食品スタッフ」「店頭取次ぎサービス」「営業」など
フード・サービス職	： 「調理師・調理スタッフ」「調理補助」「食品製造販売」「飲食店ホールスタッフ」「娯楽場スタッフ」「住居施設・ビル管理」など
運輸・通信・保安職	： 「送迎ドライバー」「配送ドライバー」「警備」など
製造・建設・労務職	： 「食料品製造」「その他の製造」「配達」「建物清掃」「ルームメイク」「倉庫内作業」「軽作業」など
その他	： 「管理職」「店長・マネージャー」「店長・マネージャー候補」「農林漁業従事者」など

※職種小分類は、職種大分類の中からデータ件数の多い職種を抜粋

● 勤務時間帯

深夜時間帯(22時～翌5時)のデータを除いて集計

● データ件数(職種大分類)

東日本エリア	： 全体計 24,752件
関東4都県	： 全体計 21,054件(東京都 7,337件、神奈川県 4,618件、埼玉県 5,305件、千葉県 3,794件)
西日本エリア	： 全体計 15,248件
関西3府県	： 全体計 12,215件(大阪府 6,423件、兵庫県 3,756件、京都府 2,036件)

【集計項目】

● 職種大分類集計

最低値、最高値	： データ件数内の最低時給と最高時給
最頻値	： データ件数2値以上における、最もデータ件数が多かった時給。最頻値の時給が2値以上ある場合には低い方の時給を表示
平均値	： 単純平均値の小数点第一位を四捨五入

● 職種小分類集計

平均値	： 単純平均値の小数点第一位を四捨五入
-----	---------------------