

パート・アルバイトの募集時平均時給

～ 2023年8月 集計結果 ～

東日本エリアの平均時給は1,210円、最頻時給は1,100円

西日本エリアの平均時給は1,190円、最頻時給は2,010円

東日本エリアの「製造関連・ドライバー職」は集計開始以来過去最高の1,172円

● 東日本エリアの平均時給は1,210円

東日本エリア全体の平均時給は、前年同月比11円減の1,210円。職種大分類別の平均時給は、「専門・技術職」1,491円(前年同月比87円減)、「製造関連・ドライバー職」1,172円(同69円増)、「清掃・メンテナンス職」1,156円(同39円増)、「事務職」1,127円(同34円増)、「販売・接客サービス職」1,093円(同32円減)、「飲食サービス職」1,069円(同32円増)の順で、前年同月比でプラスが4職種、マイナスが2職種となった。

● 関東4都県（東京都、神奈川県、埼玉県、千葉県）の平均時給は1,229円

関東4都県全体の平均時給は、前年同月比17円減の1,229円。職種大分類別の平均時給は、「専門・技術職」1,486円(前年同月比96円減)、「製造関連・ドライバー職」1,197円(同66円増)、「清掃・メンテナンス職」1,170円(同38円増)、「事務職」1,163円(同46円増)、「販売・接客サービス職」1,113円(同36円減)、「飲食サービス職」1,087円(同25円増)の順で、前年同月比でプラスが4職種、マイナスが2職種となった。都県別の平均時給は、神奈川県1,254円(前年同月比37円減)、東京都1,240円(同20円減)、埼玉県1,207円(同13円増)、千葉県1,191円(同27円減)の順となり、前年同月比でプラスが1県、マイナスが3都県となった。

● 西日本エリアの平均時給は1,190円

西日本エリア全体の平均時給は、前年同月比18円増の1,190円。職種大分類別の平均時給は、「専門・技術職」1,503円(前年同月比73円減)、「製造関連・ドライバー職」1,087円(同42円増)、「事務職」1,081円(同57円増)、「清掃・メンテナンス職」1,060円(同47円増)、「販売・接客サービス職」1,041円(同57円増)、「飲食サービス職」1,020円(同9円増)の順で、前年同月比でプラスが5職種、マイナスが1職種となった。

● 関西3府県（大阪府、兵庫県、京都府）の平均時給は1,205円

関西3府県全体の平均時給は、前年同月比10円増の1,205円。職種大分類別の平均時給は、「専門・技術職」1,513円(前年同月比53円減)、「製造関連・ドライバー職」1,108円(同35円増)、「事務職」1,099円(同61円増)、「清掃・メンテナンス職」1,067円(同43円増)、「販売・接客サービス職」1,051円(同57円増)、「飲食サービス職」1,034円(同7円増)の順で、前年同月比でプラスが5職種、マイナスが1職種となった。府県別の平均時給は、大阪府1,271円(前年同月比29円増)、兵庫県1,143円(同1円減)、京都府1,082円(同54円減)の順となり、前年同月比でプラスが1府、マイナスが2府県となった。

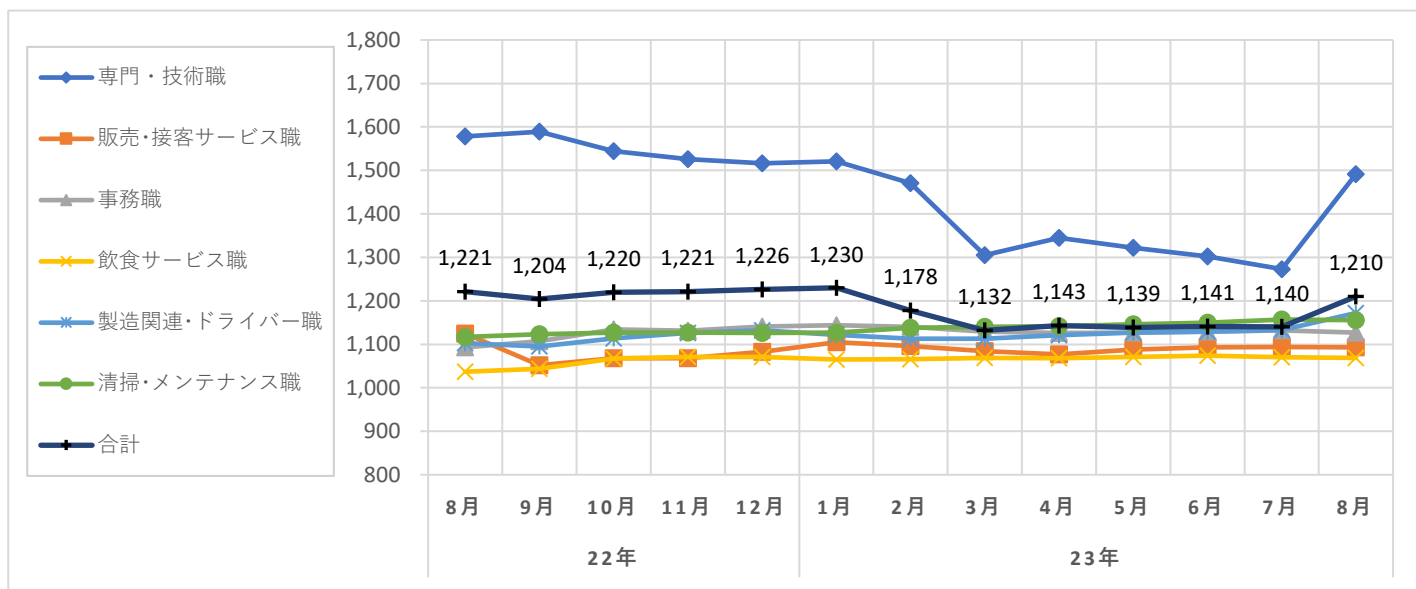
職種大分類集計

大分類	当月集計結果(円)					前年同月比較	
	25%ile	50%ile	75%ile	最頻値	平均値	増減額(円)	増減率(%)
専門・技術職	1,135	1,350	2,010	2,010	1,491	-87	-5.5
販売・接客サービス職	1,020	1,090	1,126	1,105	1,093	-32	-2.8
事務職	1,000	1,080	1,200	1,000	1,127	34	3.1
飲食サービス職	1,000	1,072	1,100	1,100	1,069	32	3.1
製造関連・ドライバー職	1,050	1,100	1,240	1,100	1,172	69	6.3
清掃・メンテナンス職	1,072	1,150	1,200	1,200	1,156	39	3.5
その他	1,100	1,100	1,100	1,100	1,122	22	2.0
合計	1,050	1,100	1,200	1,100	1,210	-11	-0.9

職種小分類集計(“-”はサンプルなし、“※”はサンプル数が1～5件)

大分類	小分類	平均値(円)
専門・技術職	看護師	1,662
	准看護師	1,782
	薬剤師	2,197
	施設介護(有資格)	1,120
	施設介護(無資格)	1,118
	訪問ヘルパー	1,368
	栄養士・管理栄養士	1,148
	保育士	1,212
	塾講師	1,552
販売・接客サービス職	コンビニ	1,017
	スーパー	1,115
	ドラッグストア	1,006
	携帯販売	1,365
	フロント・受付案内	1,052
	クリーニング受付	1,009
	ガソリンスタンド店員	1,048
	アパレル販売	1,097
	雑貨販売	1,064
	娯楽施設スタッフ	1,064

大分類	小分類	平均値(円)
事務職	一般事務	1,110
	医療事務・病院受付	1,071
	受付事務	1,132
飲食サービス職	カフェスタッフ	1,020
	調理師・調理スタッフ	1,093
	調理補助	1,060
製造関連・ドライバー職	梱包	1,102
	倉庫作業	1,263
	検品	1,148
	食品製造作業	1,094
	食品製造を除く製造作業	1,050
清掃・メンテナンス職	配送・配達・ドライバー	1,114
	清掃・ハウスクリーニング	1,151
	ルーム・ベッドメイキング	1,135
	家事代行	1,214
	建物管理	1,235
	設備管理	1,217
	施設警備	1,103



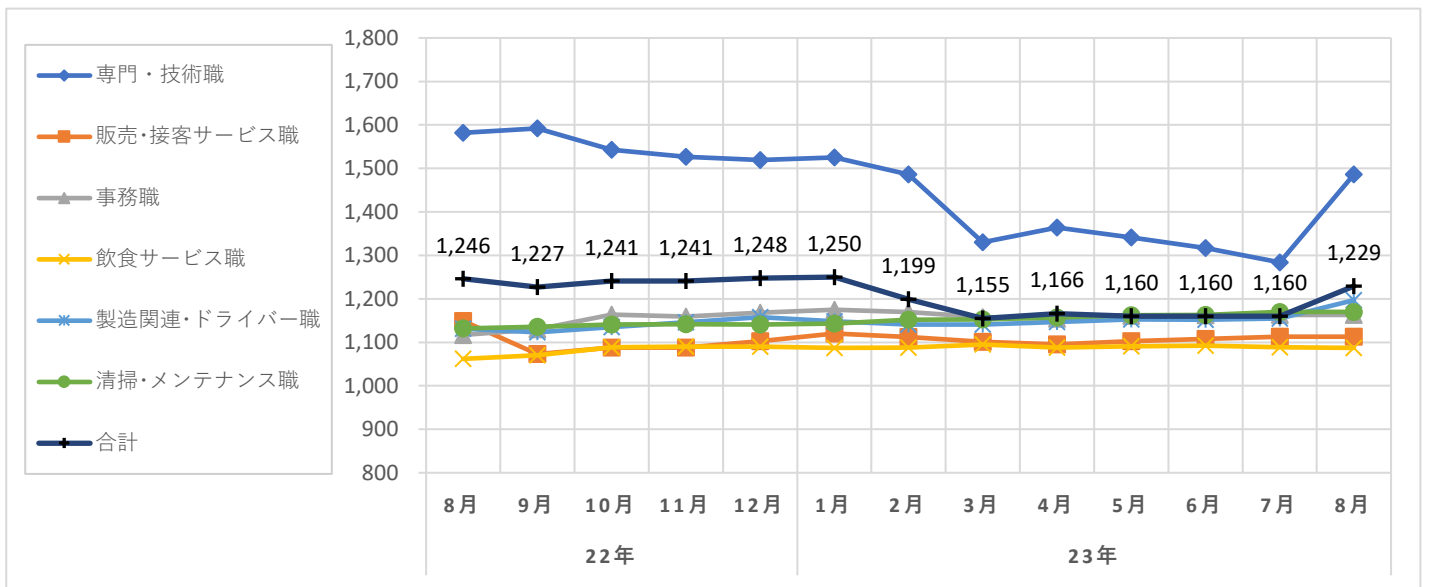
職種大分類集計

大分類	当月集計結果(円)					前年同月比較	
	25%ile	50%ile	75%ile	最頻値	平均値	増減額(円)	増減率(%)
専門・技術職	1,135	1,350	2,010	2,010	1,486	-96	-6.1
販売・接客サービス職	1,060	1,100	1,140	1,105	1,113	-36	-3.1
事務職	1,071	1,100	1,250	1,100	1,163	46	4.1
飲食サービス職	1,050	1,075	1,100	1,100	1,087	25	2.4
製造関連・ドライバー職	1,075	1,120	1,300	1,080	1,197	66	5.8
清掃・メンテナンス職	1,080	1,150	1,200	1,200	1,170	38	3.4
その他	1,100	1,100	1,200	1,100	1,132	17	1.5
合計	1,072	1,105	1,240	1,100	1,229	-17	-1.4

職種小分類集計(“-”はサンプルなし、“※”はサンプル数が1～5件)

大分類	小分類	平均値(円)
専門・技術職	看護師	1,680
	准看護師	1,800
	薬剤師	2,147
	施設介護(有資格)	1,126
	施設介護(無資格)	1,171
	訪問ヘルパー	1,385
	栄養士・管理栄養士	1,228
	保育士	1,221
	塾講師	1,580
販売・接客サービス職	コンビニ	1,046
	スーパー	1,117
	ドラッグストア	1,049
	携帯販売	1,397
	フロント・受付案内	1,106
	クリーニング受付	1,052
	ガソリンスタンド店員	1,070
	アパレル販売	1,112
	雑貨販売	1,068
	娯楽施設スタッフ	-

大分類	小分類	平均値(円)
事務職	一般事務	1,128
	医療事務・病院受付	1,116
	受付事務	1,147
飲食サービス職	カフェスタッフ	1,088
	調理師・調理スタッフ	1,142
	調理補助	1,074
製造関連・ドライバー職	梱包	1,149
	倉庫作業	1,294
	検品	1,160
	食品製造作業	1,101
	食品製造を除く製造作業	1,067
清掃・メンテナンス職	配送・配達・ドライバー	1,122
	清掃・ハウスクリーニング	1,167
	ルーム・ベッドメイキング	1,139
	家事代行	1,240
	建物管理	1,237
	設備管理	1,222
	施設警備	1,116

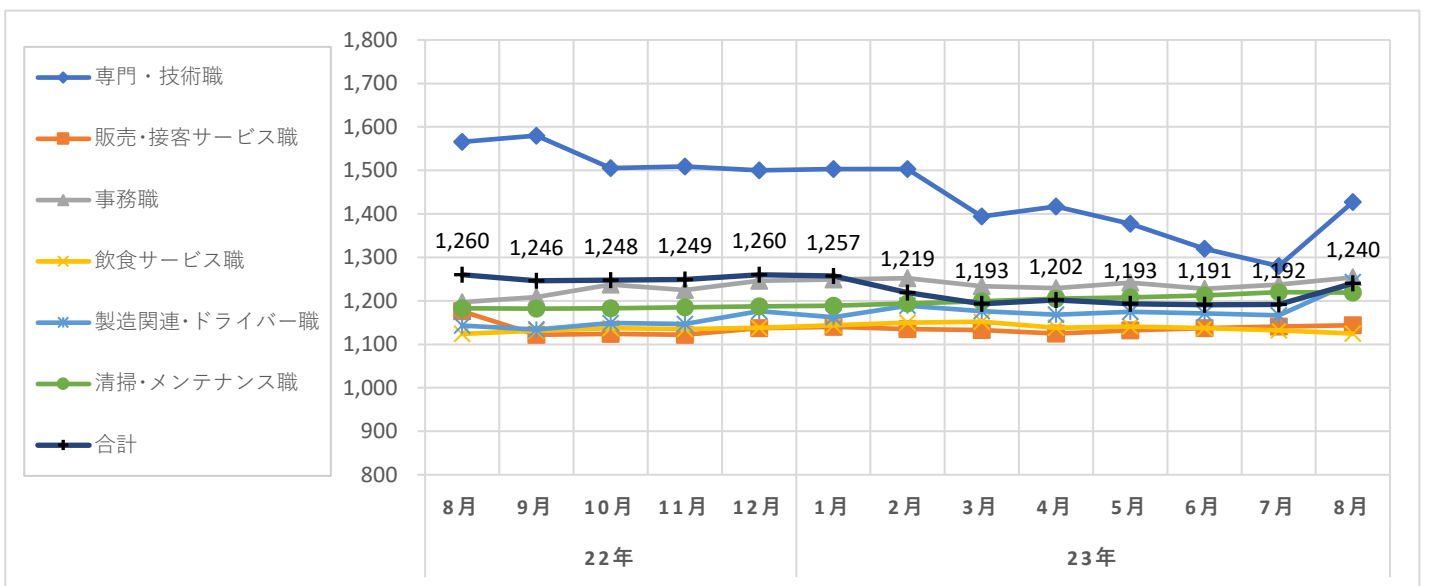


職種大分類集計

大分類	当月集計結果(円)					前年同月比較	
	25%ile	50%ile	75%ile	最頻値	平均値	増減額(円)	増減率(%)
専門・技術職	1,135	1,250	1,800	2,010	1,427	-139	-8.9
販売・接客サービス職	1,100	1,105	1,200	1,105	1,144	-32	-2.7
事務職	1,100	1,210	1,300	1,300	1,254	57	4.8
飲食サービス職	1,075	1,100	1,150	1,100	1,125	1	0.1
製造関連・ドライバー職	1,080	1,200	1,300	1,200	1,243	100	8.7
清掃・メンテナンス職	1,113	1,200	1,300	1,200	1,219	36	3.0
その他	1,100	1,100	1,200	1,100	1,145	25	2.2
合計	1,100	1,150	1,250	1,200	1,240	-20	-1.6

職種小分類集計(“-”はサンプルなし、“※”はサンプル数が1～5件)

大分類	小分類	平均値(円)	大分類	小分類	平均値(円)
専門・技術職	看護師	1,753	事務職	一般事務	1,188
	准看護師	1,801		医療事務・病院受付	1,219
	薬剤師	2,167		受付事務	1,318
	施設介護(有資格)	1,137	飲食サービス職	カフェスタッフ	1,097
	施設介護(無資格)	1,317		調理師・調理スタッフ	1,182
	訪問ヘルパー	1,517		調理補助	1,106
	栄養士・管理栄養士	1,287	製造関連・ドライバー職	梱包	1,228
	保育士	1,288		倉庫作業	1,336
	塾講師	1,613		検品	1,182
販売・接客サービス職	コンビニ	※ 1,115		食品製造作業	1,112
	スーパー	1,143		食品製造を除く製造作業	1,156
	ドラッグストア	1,133	配送・配達・ドライバー	1,145	
	携帯販売	1,524	清掃・メンテナンス職	清掃・ハウスクリーニング	1,216
	フロント・受付案内	1,172		ルーム・ベッドメイキング	1,183
	クリーニング受付	1,072		家事代行	1,200
	ガソリンスタンド店員	-		建物管理	1,275
	アパレル販売	1,148		設備管理	1,243
	雑貨販売	1,097		施設警備	1,138
	娯楽施設スタッフ	-			



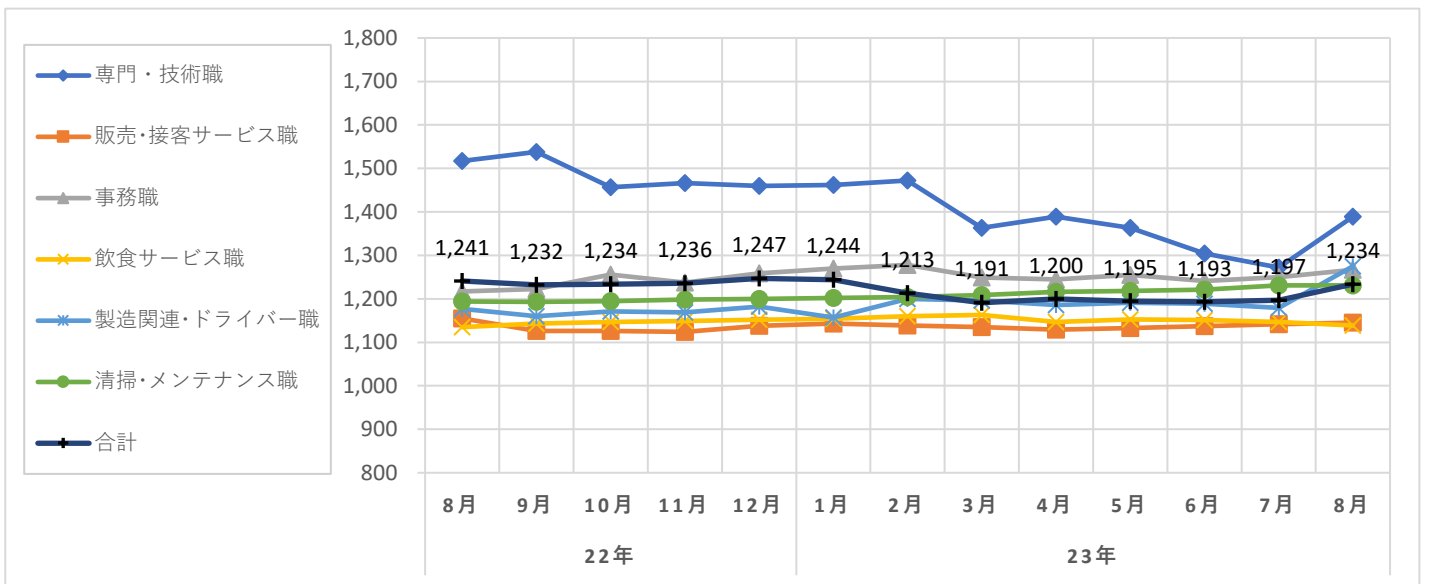
職種大分類集計

大分類	当月集計結果(円)					前年同月比較	
	25%ile	50%ile	75%ile	最頻値	平均値	増減額(円)	増減率(%)
専門・技術職	1,135	1,185	1,610	1,135	1,389	-128	-8.4
販売・接客サービス職	1,100	1,105	1,200	1,105	1,145	-10	-0.9
事務職	1,130	1,250	1,350	1,300	1,267	50	4.1
飲食サービス職	1,090	1,100	1,180	1,100	1,139	4	0.4
製造関連・ドライバー職	1,100	1,200	1,400	1,500	1,275	98	8.3
清掃・メンテナンス職	1,150	1,200	1,300	1,200	1,231	37	3.1
その他	1,100	1,100	1,200	1,100	1,153	34	3.0
合計	1,100	1,150	1,250	1,200	1,234	-7	-0.6

職種小分類集計 (“-”はサンプルなし、“※”はサンプル数が1～5件)

大分類	小分類	平均値(円)
専門・技術職	看護師	1,785
	准看護師	1,801
	薬剤師	2,250
	施設介護(有資格)	1,127
	施設介護(無資格)	1,368
	訪問ヘルパー	1,512
	栄養士・管理栄養士	1,286
	保育士	1,293
	塾講師	1,613
販売・接客サービス職	コンビニ	※ 1,115
	スーパー	1,144
	ドラッグストア	1,141
	携帯販売	1,549
	フロント・受付案内	1,180
	クリーニング受付	1,072
	ガソリンスタンド店員	-
	アパレル販売	1,153
	雑貨販売	1,100
	娯楽施設スタッフ	-

大分類	小分類	平均値(円)
事務職	一般事務	1,210
	医療事務・病院受付	1,219
	受付事務	1,360
飲食サービス職	カフェスタッフ	1,100
	調理師・調理スタッフ	1,181
	調理補助	1,116
製造関連・ドライバー職	梱包	1,186
	倉庫作業	1,363
	検品	1,240
	食品製造作業	※ 1,200
	食品製造を除く製造作業	※ 1,350
清掃・メンテナンス職	配送・配達・ドライバー	1,161
	清掃・ハウスクリーニング	1,227
	ルーム・ベッドメイキング	1,217
	家事代行	1,200
	建物管理	1,291
	設備管理	1,239
	施設警備	1,152



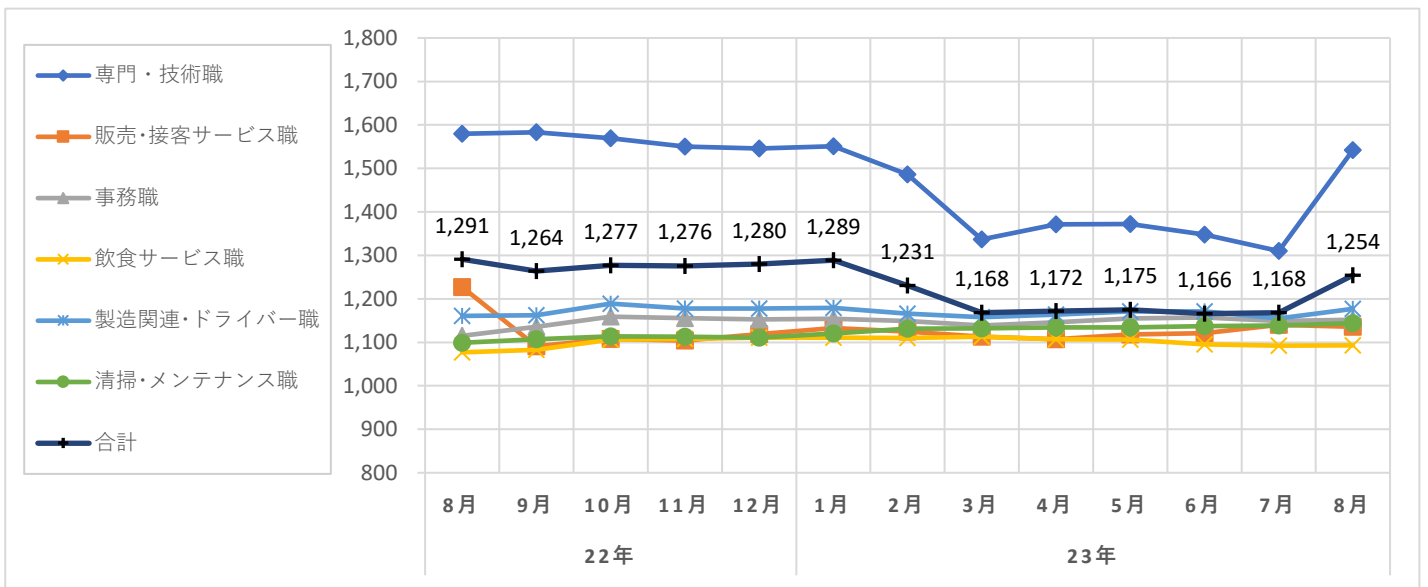
職種大分類集計

大分類	当月集計結果(円)					前年同月比較	
	25%ile	50%ile	75%ile	最頻値	平均値	増減額(円)	増減率(%)
専門・技術職	1,190	1,410	2,010	2,010	1,542	-38	-2.4
販売・接客サービス職	1,080	1,105	1,129	1,105	1,136	-91	-7.4
事務職	1,080	1,090	1,200	1,080	1,152	37	3.3
飲食サービス職	1,071	1,071	1,100	1,071	1,093	16	1.5
製造関連・ドライバー職	1,080	1,150	1,200	1,080	1,177	16	1.4
清掃・メンテナンス職	1,080	1,100	1,200	1,200	1,144	45	4.1
その他	1,100	1,100	1,100	1,100	1,112	2	0.2
合計	1,080	1,105	1,200	1,071	1,254	-37	-2.9

職種小分類集計 (“-”はサンプルなし、“※”はサンプル数が1～5件)

大分類	小分類	平均値(円)
専門・技術職	看護師	1,629
	准看護師	1,805
	薬剤師	2,000
	施設介護(有資格)	1,173
	施設介護(無資格)	1,271
	訪問ヘルパー	1,431
	栄養士・管理栄養士	1,180
	保育士	1,206
	塾講師	※ 1,400
販売・接客サービス職	コンビニ	1,077
	スーパー	1,136
	ドラッグストア	1,093
	携帯販売	1,428
	フロント・受付案内	1,113
	クリーニング受付	1,100
	ガソリンスタンド店員	-
	アパレル販売	1,115
	雑貨販売	1,100
	娯楽施設スタッフ	-

大分類	小分類	平均値(円)
事務職	一般事務	1,155
	医療事務・病院受付	1,101
	受付事務	1,150
飲食サービス職	カフェスタッフ	※ 1,071
	調理師・調理スタッフ	1,144
	調理補助	1,082
製造関連・ドライバー職	梱包	1,100
	倉庫作業	1,301
	検品	1,254
	食品製造作業	1,169
	食品製造を除く製造作業	1,160
清掃・メンテナンス職	配送・配達・ドライバー	1,095
	清掃・ハウスクリーニング	1,142
	ルーム・ベッドメイキング	1,153
	家事代行	※ 1,400
	建物管理	1,171
	設備管理	1,265
	施設警備	1,099



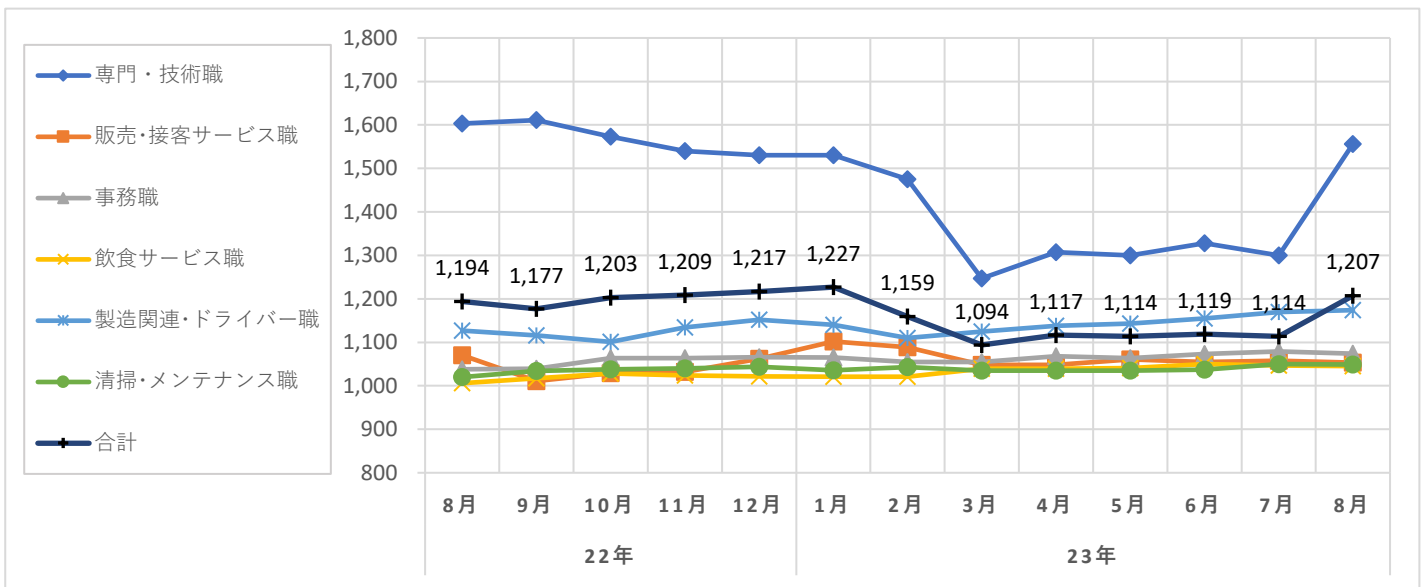
職種大分類集計

大分類	当月集計結果(円)					前年同月比較	
	25%ile	50%ile	75%ile	最頻値	平均値	増減額(円)	増減率(%)
専門・技術職	1,111	1,575	2,010	2,010	1,556	-47	-2.9
販売・接客サービス職	1,000	1,030	1,060	987	1,053	-17	-1.6
事務職	1,000	1,010	1,100	1,000	1,074	36	3.5
飲食サービス職	1,000	1,020	1,100	1,000	1,045	39	3.9
製造関連・ドライバー職	1,027	1,100	1,220	1,100	1,174	47	4.2
清掃・メンテナンス職	990	1,000	1,100	1,000	1,049	29	2.8
その他	1,200	1,250	1,250	1,250	1,197	24	2.0
合計	1,000	1,050	1,200	1,000	1,207	13	1.1

職種小分類集計 (“-”はサンプルなし、“※”はサンプル数が1～5件)

大分類	小分類	平均値(円)
専門・技術職	看護師	1,624
	准看護師	1,778
	薬剤師	2,067
	施設介護(有資格)	1,070
	施設介護(無資格)	1,100
	訪問ヘルパー	1,268
	栄養士・管理栄養士	1,200
	保育士	1,086
	塾講師	1,544
販売・接客サービス職	コンビニ	1,016
	スーパー	1,045
	ドラッグストア	996
	携帯販売	1,340
	フロント・受付案内	1,050
	クリーニング受付	-
	ガソリンスタンド店員	1,070
	アパレル販売	1,051
	雑貨販売	1,011
	娯楽施設スタッフ	-

大分類	小分類	平均値(円)
事務職	一般事務	1,033
	医療事務・病院受付	1,086
	受付事務	1,002
飲食サービス職	カフェスタッフ	-
	調理師・調理スタッフ	1,141
	調理補助	1,034
製造関連・ドライバー職	梱包	1,143
	倉庫作業	1,273
	検品	1,175
	食品製造作業	1,098
	食品製造を除く製造作業	1,028
清掃・メンテナンス職	配送・配達・ドライバー	1,121
	清掃・ハウスクリーニング	1,049
	ルーム・ベッドメイキング	992
	家事代行	-
	建物管理	1,062
	設備管理	1,083
	施設警備	1,059



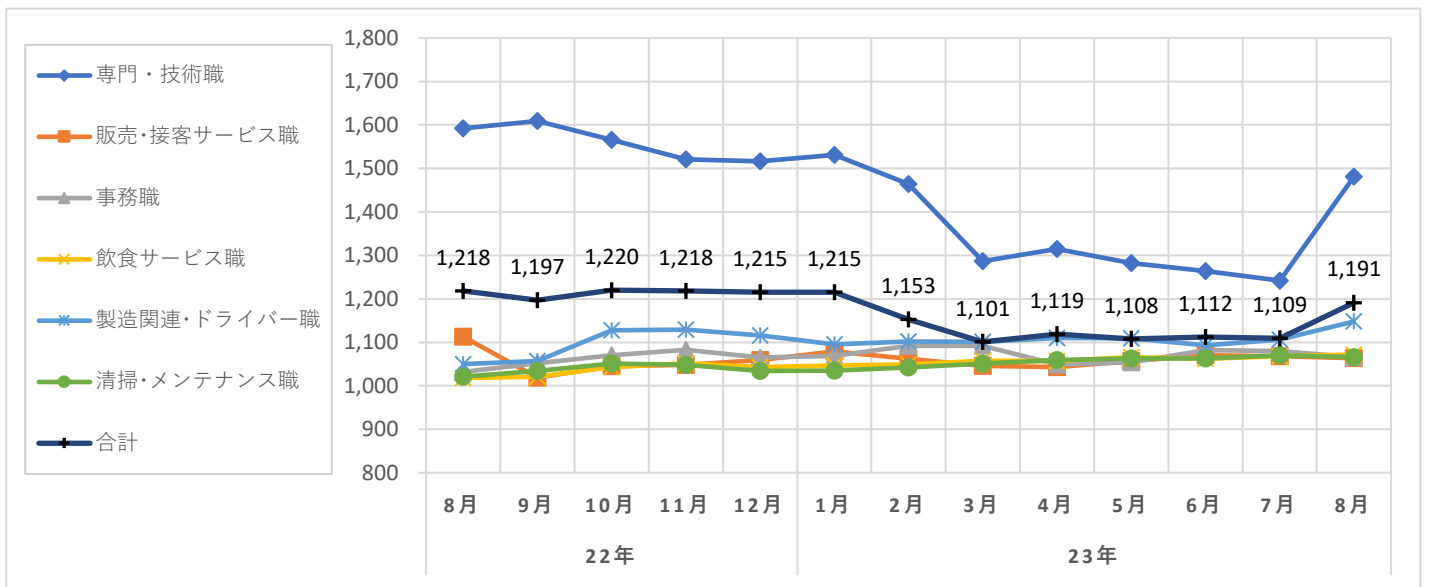
職種大分類集計

大分類	当月集計結果(円)					前年同月比較	
	25%ile	50%ile	75%ile	最頻値	平均値	増減額(円)	増減率(%)
専門・技術職	1,075	1,400	2,010	2,010	1,481	-111	-7.0
販売・接客サービス職	1,000	1,030	1,100	1,000	1,064	-49	-4.4
事務職	990	990	1,100	990	1,066	34	3.3
飲食サービス職	1,000	1,100	1,100	1,100	1,072	54	5.3
製造関連・ドライバー職	1,027	1,100	1,250	1,000	1,148	98	9.3
清掃・メンテナンス職	990	1,000	1,100	1,000	1,066	45	4.4
その他	1,100	1,100	1,200	1,100	1,136	40	3.6
合計	1,000	1,075	1,200	1,000	1,191	-27	-2.2

職種小分類集計 (“-”はサンプルなし、“※”はサンプル数が1～5件)

大分類	小分類	平均値(円)
専門・技術職	看護師	1,681
	准看護師	1,805
	薬剤師	2,307
	施設介護(有資格)	1,075
	施設介護(無資格)	1,039
	訪問ヘルパー	1,273
	栄養士・管理栄養士	1,164
	保育士	1,128
	塾講師	1,510
販売・接客サービス職	コンビニ	1,012
	スーパー	1,067
	ドラッグストア	991
	携帯販売	1,392
	フロント・受付案内	1,036
	クリーニング受付	990
	ガソリンスタンド店員	-
	アパレル販売	1,064
	雑貨販売	1,034
	娯楽施設スタッフ	-

大分類	小分類	平均値(円)
事務職	一般事務	1,032
	医療事務・病院受付	1,056
	受付事務	※ 1,020
飲食サービス職	カフェスタッフ	※ 1,030
	調理師・調理スタッフ	1,081
	調理補助	1,069
製造関連・ドライバー職	梱包	1,027
	倉庫作業	1,220
	検品	1,062
	食品製造作業	1,014
	食品製造を除く製造作業	1,039
清掃・メンテナンス職	配送・配達・ドライバー	1,074
	清掃・ハウスクリーニング	1,057
	ルーム・ベッドメイキング	1,120
	家事代行	-
	建物管理	1,161
	設備管理	1,233
	施設警備	1,167



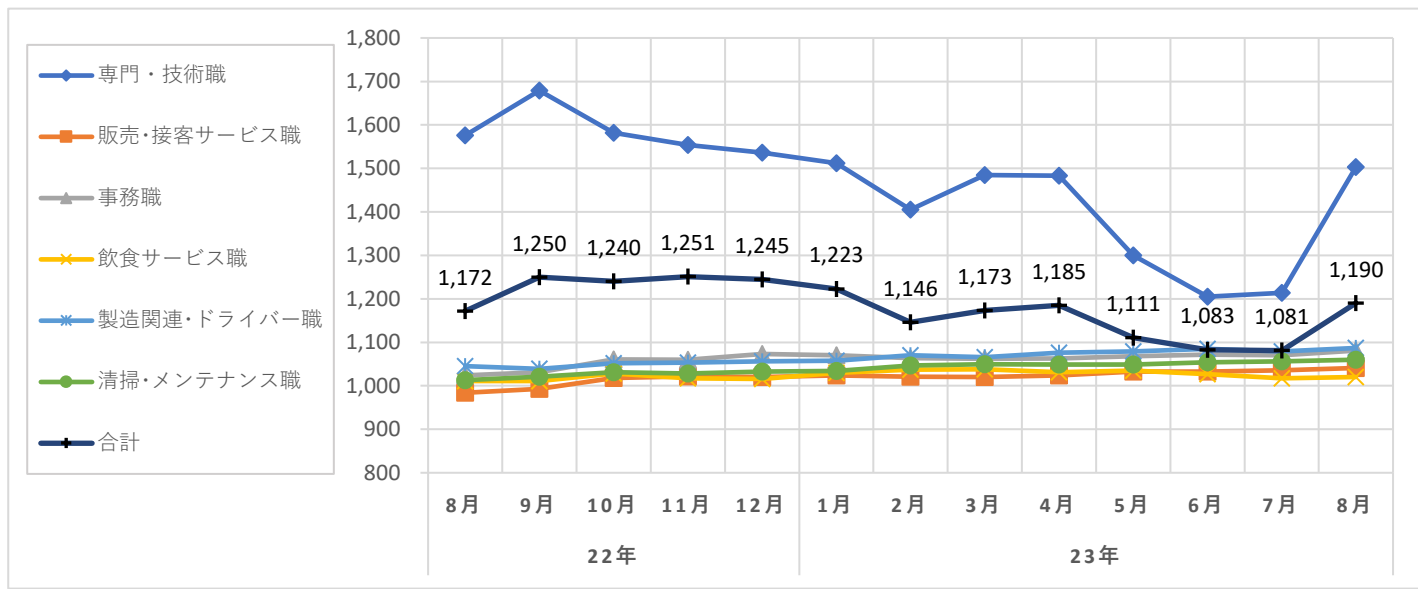
職種大分類集計

大分類	当月集計結果(円)					前年同月比較	
	25%ile	50%ile	75%ile	最頻値	平均値	増減額(円)	増減率(%)
専門・技術職	1,095	1,420	2,010	2,010	1,503	-73	-4.6
販売・接客サービス職	1,000	1,023	1,079	1,005	1,041	57	5.8
事務職	1,000	1,030	1,150	1,030	1,081	57	5.6
飲食サービス職	970	1,023	1,040	1,000	1,020	9	0.9
製造関連・ドライバー職	1,000	1,050	1,150	1,100	1,087	42	4.0
清掃・メンテナンス職	1,000	1,030	1,100	1,100	1,060	47	4.6
その他	1,000	1,100	1,100	1,100	1,059	-4	-0.4
合計	1,000	1,050	1,200	2,010	1,190	18	1.5

職種小分類集計(“-”はサンプルなし、“※”はサンプル数が1～5件)

大分類	小分類	平均値(円)
専門・技術職	看護師	1,555
	准看護師	1,630
	薬剤師	2,164
	施設介護(有資格)	1,151
	施設介護(無資格)	1,100
	訪問ヘルパー	1,395
	栄養士・管理栄養士	1,080
	保育士	1,061
	塾講師	1,379
販売・接客サービス職	コンビニ	996
	スーパー	1,050
	ドラッグストア	986
	携帯販売	1,333
	フロント・受付案内	1,020
	クリーニング受付	1,005
	ガソリンスタンド店員	1,091
	アパレル販売	1,042
	雑貨販売	1,022
	娯楽施設スタッフ	1,020

大分類	小分類	平均値(円)
事務職	一般事務	1,079
	医療事務・病院受付	1,044
	受付事務	※ 1,100
飲食サービス職	カフェスタッフ	1,158
	調理師・調理スタッフ	1,041
	調理補助	1,002
製造関連・ドライバー職	梱包	1,047
	倉庫作業	1,132
	検品	1,066
	食品製造作業	1,024
	食品製造を除く製造作業	1,113
	配送・配達・ドライバー	1,051
清掃・メンテナンス職	清掃・ハウスクリーニング	1,056
	ルーム・ベッドメイキング	1,082
	家事代行	-
	建物管理	1,059
	設備管理	1,212
	施設警備	1,095



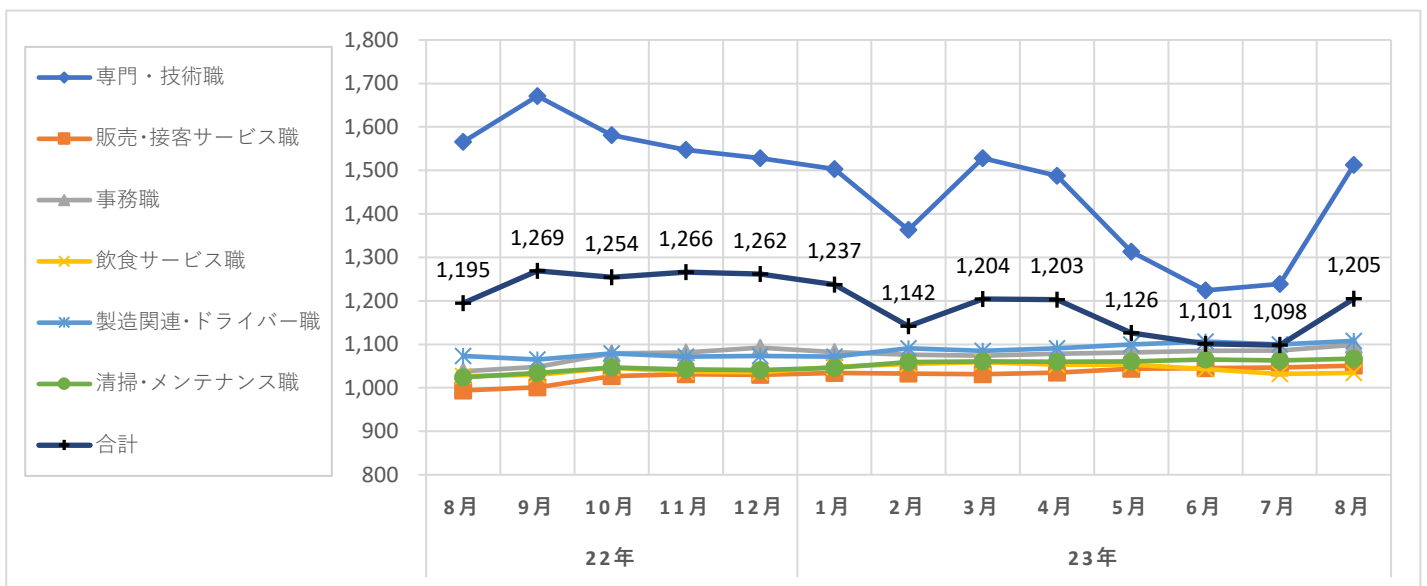
職種大分類集計

大分類	当月集計結果(円)					前年同月比較	
	25%ile	50%ile	75%ile	最頻値	平均値	増減額(円)	増減率(%)
専門・技術職	1,100	1,420	2,010	2,010	1,513	-53	-3.4
販売・接客サービス職	1,005	1,030	1,080	1,005	1,051	57	5.7
事務職	1,023	1,050	1,150	1,030	1,099	61	5.9
飲食サービス職	980	1,023	1,050	1,023	1,034	7	0.7
製造関連・ドライバー職	1,025	1,050	1,190	1,100	1,108	35	3.3
清掃・メンテナンス職	1,023	1,030	1,100	1,100	1,067	43	4.2
その他	1,050	1,100	1,100	1,100	1,081	15	1.4
合計	1,023	1,060	1,200	2,010	1,205	10	0.8

職種小分類集計(“-”はサンプルなし、“※”はサンプル数が1～5件)

大分類	小分類	平均値(円)
専門・技術職	看護師	1,538
	准看護師	1,630
	薬剤師	2,164
	施設介護(有資格)	1,157
	施設介護(無資格)	1,123
	訪問ヘルパー	1,421
	栄養士・管理栄養士	1,085
	保育士	1,107
	塾講師	1,388
販売・接客サービス職	コンビニ	1,006
	スーパー	1,055
	ドラッグストア	1,009
	携帯販売	1,333
	フロント・受付案内	1,065
	クリーニング受付	1,006
	ガソリンスタンド店員	1,070
	アパレル販売	1,063
	雑貨販売	1,047
	娯楽施設スタッフ	1,020

大分類	小分類	平均値(円)
事務職	一般事務	1,089
	医療事務・病院受付	1,072
	受付事務	※ 1,100
飲食サービス職	カフェスタッフ	1,160
	調理師・調理スタッフ	1,057
	調理補助	1,016
製造関連・ドライバー職	梱包	1,073
	倉庫作業	1,152
	検品	1,071
	食品製造作業	1,038
	食品製造を除く製造作業	1,147
清掃・メンテナンス職	配送・配達・ドライバー	1,082
	清掃・ハウスクリーニング	1,065
	ルーム・ベッドメイキング	1,084
	家事代行	-
	建物管理	1,067
	設備管理	1,193
	施設警備	1,076



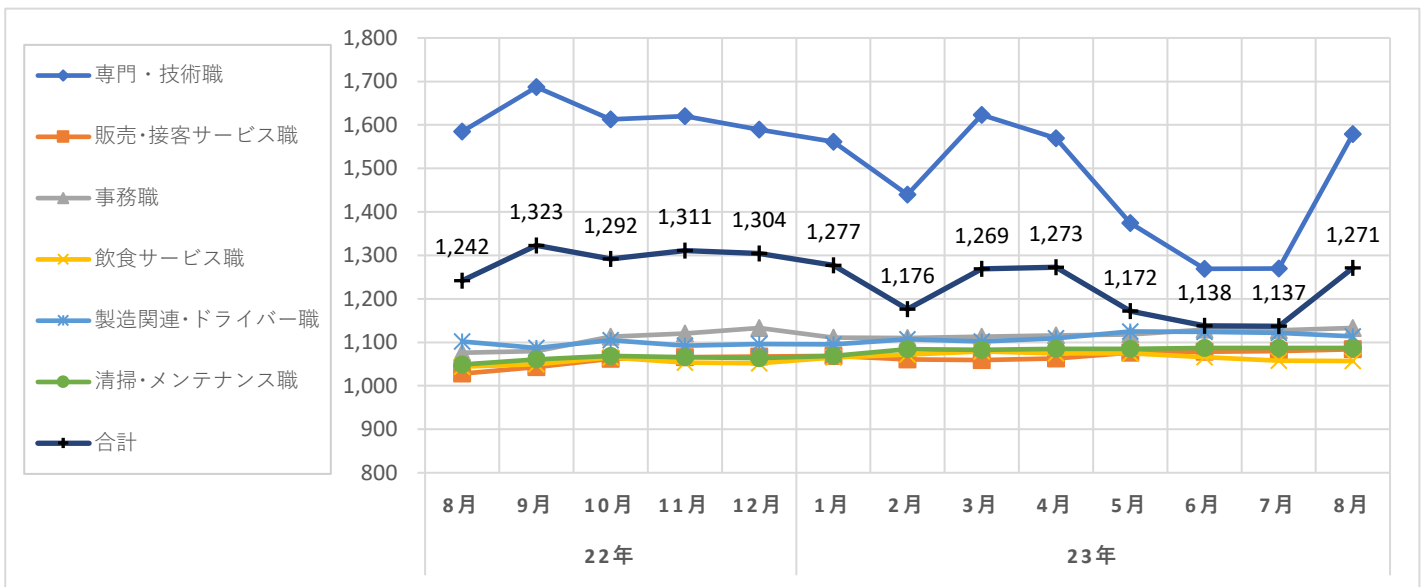
職種大分類集計

大分類	当月集計結果(円)					前年同月比較	
	25%ile	50%ile	75%ile	最頻値	平均値	増減額(円)	増減率(%)
専門・技術職	1,150	1,448	2,010	2,010	1,579	-6	-0.4
販売・接客サービス職	1,030	1,065	1,100	1,030	1,084	56	5.4
事務職	1,030	1,070	1,200	1,030	1,133	57	5.3
飲食サービス職	1,023	1,030	1,050	1,023	1,057	13	1.2
製造関連・ドライバー職	1,030	1,050	1,100	1,100	1,114	12	1.1
清掃・メンテナンス職	1,030	1,050	1,100	1,100	1,087	38	3.6
その他	1,100	1,100	1,100	1,100	1,099	12	1.1
合計	1,030	1,100	1,400	2,010	1,271	29	2.3

職種小分類集計 (“-”はサンプルなし、“※”はサンプル数が1～5件)

大分類	小分類	平均値(円)
専門・技術職	看護師	1,596
	准看護師	1,680
	薬剤師	2,245
	施設介護(有資格)	1,159
	施設介護(無資格)	1,123
	訪問ヘルパー	1,441
	栄養士・管理栄養士	1,135
	保育士	1,160
	塾講師	1,409
販売・接客サービス職	コンビニ	1,059
	スーパー	1,104
	ドラッグストア	1,041
	携帯販売	1,500
	フロント・受付案内	1,109
	クリーニング受付	1,032
	ガソリンスタンド店員	1,129
	アパレル販売	1,082
	雑貨販売	1,073
	娯楽施設スタッフ	1,063

大分類	小分類	平均値(円)
事務職	一般事務	1,117
	医療事務・病院受付	1,088
	受付事務	-
飲食サービス職	カフェスタッフ	1,172
	調理師・調理スタッフ	1,111
	調理補助	1,040
製造関連・ドライバー職	梱包	1,077
	倉庫作業	1,125
	検品	1,071
	食品製造作業	1,050
	食品製造を除く製造作業	1,139
清掃・メンテナンス職	配送・配達・ドライバー	1,091
	清掃・ハウスクリーニング	1,087
	ルーム・ベッドメイキング	1,065
	家事代行	-
	建物管理	1,092
	設備管理	1,233
	施設警備	1,058



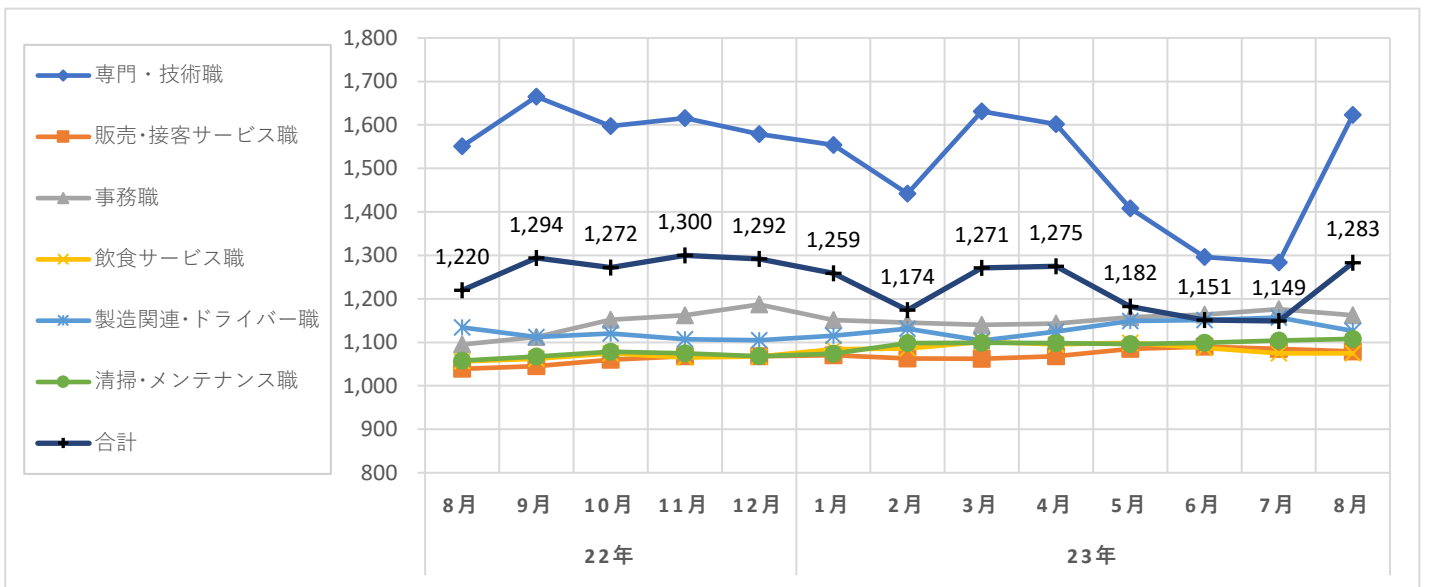
職種大分類集計

大分類	当月集計結果(円)					前年同月比較	
	25%ile	50%ile	75%ile	最頻値	平均値	増減額(円)	増減率(%)
専門・技術職	1,250	1,475	2,010	2,010	1,623	72	4.6
販売・接客サービス職	1,030	1,050	1,100	1,030	1,079	40	3.8
事務職	1,050	1,100	1,200	1,030	1,162	67	6.1
飲食サービス職	1,025	1,040	1,100	1,023	1,075	19	1.8
製造関連・ドライバー職	1,030	1,070	1,150	1,100	1,126	-8	-0.7
清掃・メンテナンス職	1,030	1,080	1,200	1,100	1,108	50	4.7
その他	1,100	1,100	1,100	1,100	1,088	20	1.9
合計	1,030	1,100	1,410	2,010	1,283	63	5.2

職種小分類集計(“-”はサンプルなし、“※”はサンプル数が1～5件)

大分類	小分類	平均値(円)
専門・技術職	看護師	1,705
	准看護師	※ 1,605
	薬剤師	2,150
	施設介護(有資格)	1,193
	施設介護(無資格)	1,023
	訪問ヘルパー	1,469
	栄養士・管理栄養士	1,250
	保育士	1,141
	塾講師	1,433
販売・接客サービス職	コンビニ	1,060
	スーパー	1,084
	ドラッグストア	1,032
	携帯販売	-
	フロント・受付案内	1,138
	クリーニング受付	1,033
	ガソリンスタンド店員	-
	アパレル販売	1,098
	雑貨販売	1,063
	娯楽施設スタッフ	-

大分類	小分類	平均値(円)
事務職	一般事務	1,129
	医療事務・病院受付	1,113
	受付事務	-
飲食サービス職	カフェスタッフ	1,195
	調理師・調理スタッフ	1,084
	調理補助	1,048
製造関連・ドライバー職	梱包	1,094
	倉庫作業	1,127
	検品	1,092
	食品製造作業	1,027
	食品製造を除く製造作業	1,152
清掃・メンテナンス職	配送・配達・ドライバー	1,085
	清掃・ハウスクリーニング	1,109
	ルーム・ベッドメイキング	1,065
	家事代行	-
	建物管理	1,114
	設備管理	1,200
	施設警備	1,053



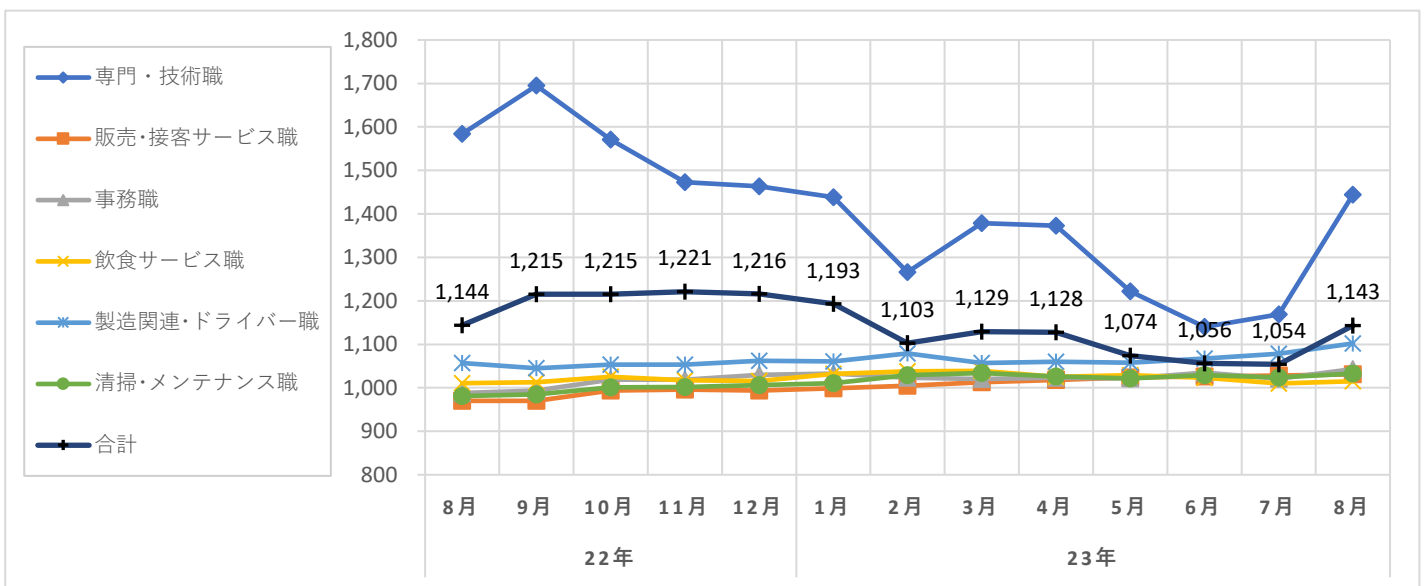
職種大分類集計

大分類	当月集計結果(円)					前年同月比較	
	25%ile	50%ile	75%ile	最頻値	平均値	増減額(円)	増減率(%)
専門・技術職	1,050	1,300	2,010	2,010	1,444	-140	-8.8
販売・接客サービス職	1,005	1,005	1,030	1,005	1,031	61	6.3
事務職	1,000	1,000	1,100	1,000	1,043	55	5.6
飲食サービス職	960	1,000	1,050	960	1,015	4	0.4
製造関連・ドライバー職	1,000	1,050	1,200	1,027	1,102	45	4.3
清掃・メンテナンス職	960	1,000	1,100	960	1,033	52	5.3
その他	1,000	1,100	1,100	1,100	1,060	32	3.1
合計	1,000	1,010	1,105	1,005	1,143	-1	-0.1

職種小分類集計 (“-”はサンプルなし、“※”はサンプル数が1～5件)

大分類	小分類	平均値(円)
専門・技術職	看護師	1,488
	准看護師	1,605
	薬剤師	1,867
	施設介護(有資格)	1,139
	施設介護(無資格)	1,122
	訪問ヘルパー	1,346
	栄養士・管理栄養士	1,014
	保育士	1,073
	塾講師	1,407
販売・接客サービス職	コンビニ	960
	スーパー	1,035
	ドラッグストア	970
	携帯販売	1,250
	フロント・受付案内	1,009
	クリーニング受付	976
	ガソリンスタンド店員	980
	アパレル販売	1,036
	雑貨販売	1,005
	娯楽施設スタッフ	※ 960

大分類	小分類	平均値(円)
事務職	一般事務	1,042
	医療事務・病院受付	1,039
	受付事務	-
飲食サービス職	カフェスタッフ	1,156
	調理師・調理スタッフ	1,013
	調理補助	987
製造関連・ドライバー職	梱包	1,040
	倉庫作業	1,158
	検品	1,060
	食品製造作業	1,107
	食品製造を除く製造作業	1,120
清掃・メンテナンス職	配送・配達・ドライバー	1,047
	清掃・ハウスクリーニング	1,027
	ルーム・ベッドメイキング	1,005
	家事代行	-
	建物管理	1,046
	設備管理	-
施設警備	1,062	



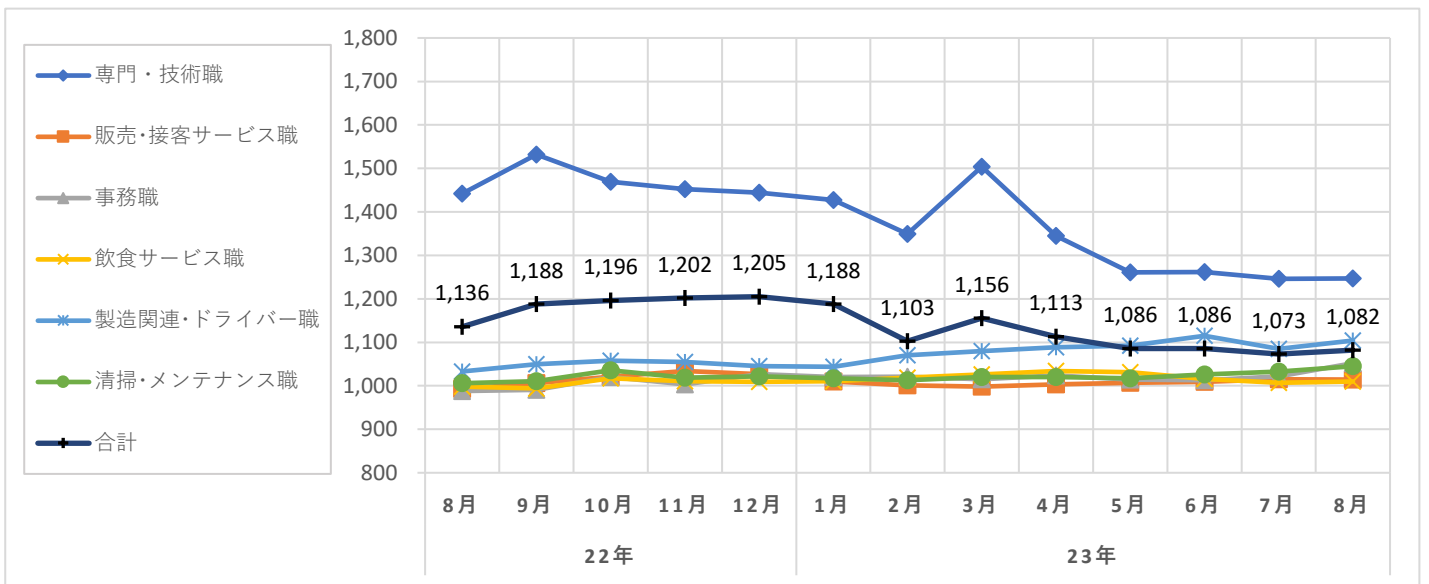
職種大分類集計

大分類	当月集計結果(円)					前年同月比較	
	25%ile	50%ile	75%ile	最頻値	平均値	増減額(円)	増減率(%)
専門・技術職	1,065	1,200	1,410	1,065	1,247	-195	-13.5
販売・接客サービス職	970	1,000	1,030	970	1,014	21	2.1
事務職	970	1,000	1,100	970	1,052	64	6.5
飲食サービス職	970	980	1,000	980	1,010	12	1.2
製造関連・ドライバー職	997	1,050	1,200	970	1,104	71	6.9
清掃・メンテナンス職	1,000	1,000	1,050	1,000	1,045	39	3.9
その他	1,000	1,100	1,100	1,100	1,059	-52	-4.7
合計	980	1,010	1,100	970	1,082	-54	-4.8

職種小分類集計 (“-”はサンプルなし、“※”はサンプル数が1～5件)

大分類	小分類	平均値(円)
専門・技術職	看護師	1,436
	准看護師	1,605
	薬剤師	-
	施設介護(有資格)	1,167
	施設介護(無資格)	-
	訪問ヘルパー	1,438
	栄養士・管理栄養士	-
	保育士	-
	塾講師	1,297
販売・接客サービス職	コンビニ	-
	スーパー	1,028
	ドラッグストア	1,014
	携帯販売	-
	フロント・受付案内	981
	クリーニング受付	973
	ガソリンスタンド店員	980
	アパレル販売	1,050
	雑貨販売	-
	娯楽施設スタッフ	990

大分類	小分類	平均値(円)
事務職	一般事務	1,056
	医療事務・病院受付	1,062
	受付事務	※ 1,100
飲食サービス職	カフェスタッフ	1,133
	調理師・調理スタッフ	1,088
	調理補助	990
製造関連・ドライバー職	梱包	1,085
	倉庫作業	1,190
	検品	※ 1,200
	食品製造作業	976
	食品製造を除く製造作業	1,200
清掃・メンテナンス職	配送・配達・ドライバー	1,090
	清掃・ハウスクリーニング	1,032
	ルーム・ベッドメイキング	1,122
	家事代行	-
	建物管理	1,005
	設備管理	1,113
施設警備	1,154	



調査概要

弊社が企画運営する求人メディア『イーアイデム』・採用ホームページ構築サービス『Jobギア採促』を利用して公表された求人情報から、下記条件のパート・アルバイトの時給データを抽出し、募集時平均時給を集計した。

集計対象地域

東日本エリア	: 東京都、神奈川県、埼玉県、千葉県、茨城県、群馬県、栃木県、静岡県の合計
関東4都県	: 東京都、神奈川県、埼玉県、千葉県の全体計と各都県別 ※東京23区の集計も添付
西日本エリア	: 大阪府、兵庫県、京都府、奈良県、和歌山県、滋賀県、福岡県の合計
関西3府県	: 大阪府、兵庫県、京都府の全体計と各府県別 ※大阪市の集計も添付

職種

職種大分類	職種小分類
専門・技術職	: 看護師、准看護師、薬剤師、施設介護(有資格)、施設介護(無資格)、訪問ヘルパー、栄養士・管理栄養士、保育士、塾講師等
販売・接客サービス職	: コンビニ、スーパー、ドラッグストア、携帯販売、フロント・受付案内、クリーニング受付、ガソリンスタンド店員、アパレル販売、雑貨販売、娯楽施設スタッフ等
事務職	: 一般事務、医療事務・病院受付、受付事務等
飲食サービス職	: カフェスタッフ、調理師・調理スタッフ、調理補助等
製造関連・ドライバー職	: 梱包・倉庫作業、検品、食品製造作業、食品製造を除く製造作業、配送・配達・ドライバー等
清掃・メンテナンス職	: 清掃・ハウスクリーニング、ルーム・ベッドメイキング、家事代行、建物管理、設備管理、施設警備等
その他	: 美容師、理容師、営業等

職種小分類は、職種大分類の中からデータ件数の多い職種を抜粋して掲載
また、「深夜ワーク」を除いて集計

データ件数(全体)

東日本エリア	: 80,232件
関東4都県	: 68,183件 (東京都 30,634件、神奈川県 13,863件、埼玉県 12,783件、千葉県 10,903件)
西日本エリア	: 40,118件
関西3府県	: 32,275件 (大阪府 17,442件、兵庫県 10,979件、京都府 3,854件)

集計項目

職種大分類集計	
25・50・75%ile	: 賃金データを低い順に並べたとき、それぞれ下から25%ile目、50%ile目、75%ile目となる値
最頻値	: データ数2件以上で、最もデータ件数が多い時給額。最頻値が2値以上の場合は低い時給を表示
平均値	: 単純平均値の少数第1位を四捨五入
職種小分類集計	
平均値	: 単純平均値の少数第1位を四捨五入