

# パート・アルバイトの募集時平均時給

## ～ 2023年9月 集計結果 ～

東日本エリアの平均時給は1,220円、最頻時給は1,100円  
西日本エリアの平均時給は1,193円、最頻時給は2,010円  
関西3府県の「製造関連・ドライバー職」は前年同月比24ヵ月連続プラス

### ● 東日本エリアの平均時給は1,220円

東日本エリア全体の平均時給は、前年同月比16円増の1,220円。職種大分類別の平均時給は、「専門・技術職」1,496円(前年同月比93円減)、「製造関連・ドライバー職」1,225円(同130円増)、「清掃・メンテナンス職」1,162円(同39円増)、「事務職」1,144円(同37円増)、「販売・接客サービス職」1,101円(同49円増)、「飲食サービス職」1,084円(同40円増)の順で、前年同月比でプラスが5職種、マイナスが1職種となった。

### ● 関東4都県(東京都、神奈川県、埼玉県、千葉県)の平均時給は1,240円

関東4都県全体の平均時給は、前年同月比13円増の1,240円。職種大分類別の平均時給は、「専門・技術職」1,491円(前年同月比101円減)、「製造関連・ドライバー職」1,250円(同127円増)、「清掃・メンテナンス職」1,177円(同41円増)、「事務職」1,174円(同44円増)、「販売・接客サービス職」1,121円(同48円増)、「飲食サービス職」1,103円(同33円増)の順で、前年同月比でプラスが5職種、マイナスが1職種となった。都県別の平均時給は、神奈川県1,277円(前年同月比13円増)、東京都1,250円(同4円増)、埼玉県1,219円(同42円増)、千葉県1,192円(同5円減)の順となり、前年同月比でプラスが3都県、マイナスが1都県となった。

### ● 西日本エリアの平均時給は1,193円

西日本エリア全体の平均時給は、前年同月比57円減の1,193円。職種大分類別の平均時給は、「専門・技術職」1,553円(前年同月比126円減)、「製造関連・ドライバー職」1,101円(同62円増)、「事務職」1,082円(同51円増)、「清掃・メンテナンス職」1,070円(同49円増)、「販売・接客サービス職」1,043円(同50円増)、「飲食サービス職」1,033円(同22円増)の順で、前年同月比でプラスが5職種、マイナスが1職種となった。

### ● 関西3府県(大阪府、兵庫県、京都府)の平均時給は1,208円

関西3府県全体の平均時給は、前年同月比61円減の1,208円。職種大分類別の平均時給は、「専門・技術職」1,539円(前年同月比132円減)、「製造関連・ドライバー職」1,127円(同62円増)、「事務職」1,101円(同53円増)、「清掃・メンテナンス職」1,077円(同43円増)、「販売・接客サービス職」1,054円(同53円増)、「飲食サービス職」1,050円(同20円増)の順で、前年同月比でプラスが5職種、マイナスが1職種となった。府県別の平均時給は、大阪府1,269円(前年同月比54円減)、兵庫県1,151円(同64円減)、京都府1,095円(同93円減)の順となり、前年同月比で全ての府県がマイナスとなった。

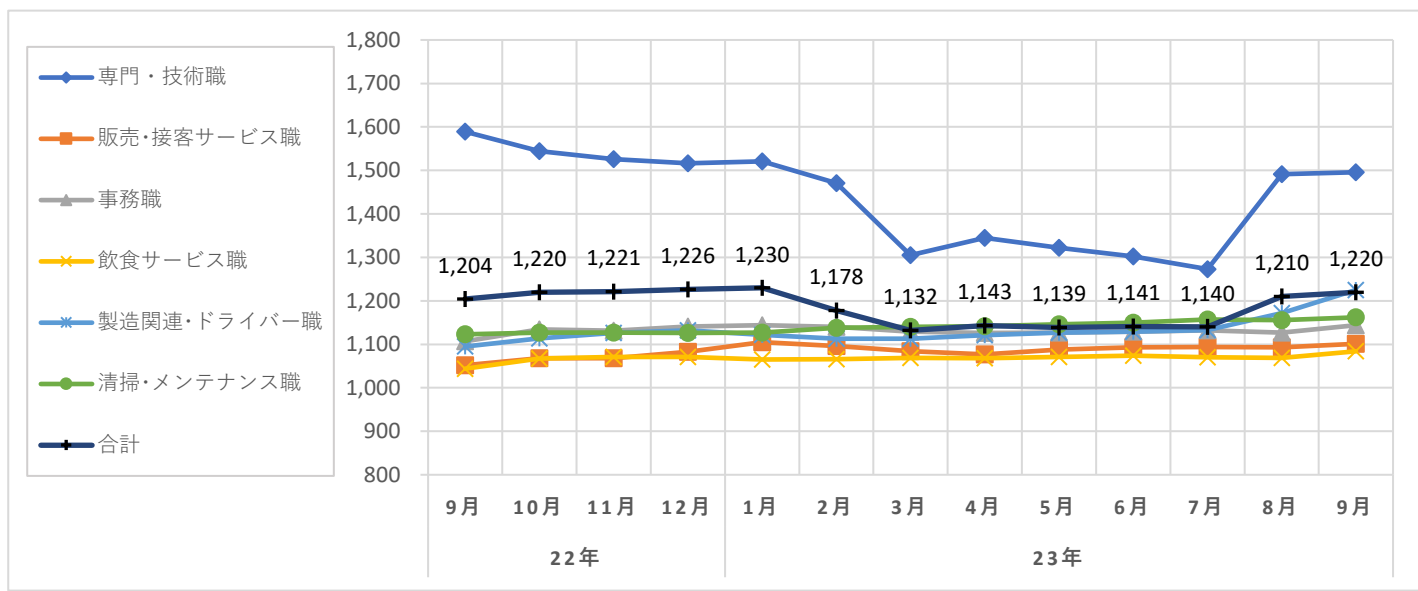
職種大分類集計

大分類	当月集計結果(円)					前年同月比較	
	25%ile	50%ile	75%ile	最頻値	平均値	増減額(円)	増減率(%)
専門・技術職	1,135	1,370	2,010	2,010	1,496	-93	-5.9
販売・接客サービス職	1,030	1,100	1,131	1,200	1,101	49	4.7
事務職	1,017	1,100	1,210	1,200	1,144	37	3.3
飲食サービス職	1,026	1,090	1,112	1,100	1,084	40	3.8
製造関連・ドライバー職	1,075	1,150	1,327	1,200	1,225	130	11.9
清掃・メンテナンス職	1,075	1,150	1,200	1,200	1,162	39	3.5
その他	1,100	1,100	1,200	1,100	1,129	30	2.7
合計	1,070	1,113	1,240	1,100	1,220	16	1.3

職種小分類集計(“-”はサンプルなし、“※”はサンプル数が1～5件)

大分類	小分類	平均値(円)
専門・技術職	看護師	1,691
	准看護師	1,762
	薬剤師	2,272
	施設介護(有資格)	1,121
	施設介護(無資格)	1,142
	訪問ヘルパー	1,368
	栄養士・管理栄養士	1,189
	保育士	1,284
	塾講師	1,583
販売・接客サービス職	コンビニ	1,014
	スーパー	1,113
	ドラッグストア	1,019
	携帯販売	1,374
	フロント・受付案内	1,070
	クリーニング受付	1,060
	ガソリンスタンド店員	1,045
	アパレル販売	1,109
	雑貨販売	1,083
	娯楽施設スタッフ	-

大分類	小分類	平均値(円)
事務職	一般事務	1,129
	医療事務・病院受付	1,090
	受付事務	1,103
飲食サービス職	カフェスタッフ	1,050
	調理師・調理スタッフ	1,104
	調理補助	1,066
製造関連・ドライバー職	梱包	1,126
	倉庫作業	1,302
	検品	1,156
	食品製造作業	1,098
	食品製造を除く製造作業	1,065
清掃・メンテナンス職	配送・配達・ドライバー	1,143
	清掃・ハウスクリーニング	1,159
	ルーム・ベッドメイキング	1,133
	家事代行	1,268
	建物管理	1,240
	設備管理	1,223
	施設警備	1,127



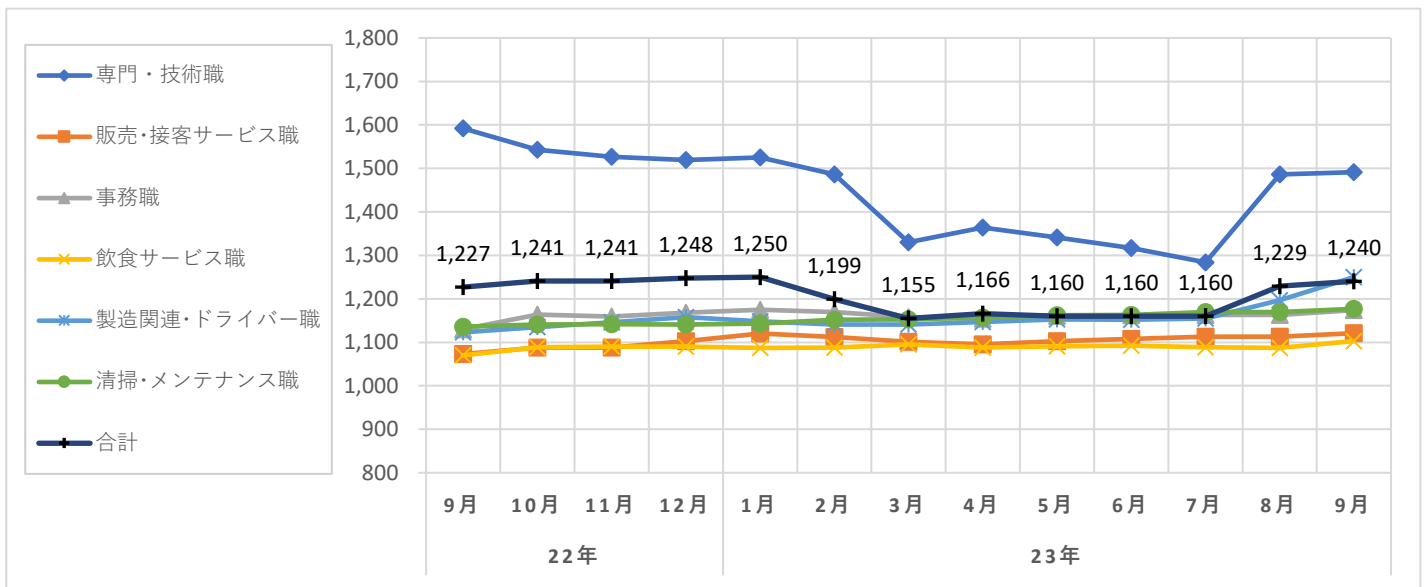
職種大分類集計

大分類	当月集計結果(円)					前年同月比較	
	25%ile	50%ile	75%ile	最頻値	平均値	増減額(円)	増減率(%)
専門・技術職	1,135	1,357	2,010	2,010	1,491	-101	-6.3
販売・接客サービス職	1,060	1,105	1,150	1,200	1,121	48	4.5
事務職	1,072	1,120	1,250	1,200	1,174	44	3.9
飲食サービス職	1,071	1,100	1,120	1,100	1,103	33	3.1
製造関連・ドライバー職	1,080	1,200	1,400	1,667	1,250	127	11.3
清掃・メンテナンス職	1,100	1,150	1,200	1,200	1,177	41	3.6
その他	1,100	1,100	1,200	1,100	1,142	30	2.7
合計	1,080	1,125	1,250	1,100	1,240	13	1.1

職種小分類集計(“-”はサンプルなし、“※”はサンプル数が1～5件)

大分類	小分類	平均値(円)
専門・技術職	看護師	1,714
	准看護師	1,783
	薬剤師	2,157
	施設介護(有資格)	1,127
	施設介護(無資格)	1,189
	訪問ヘルパー	1,383
	栄養士・管理栄養士	1,264
	保育士	1,297
	塾講師	1,600
販売・接客サービス職	コンビニ	1,064
	スーパー	1,123
	ドラッグストア	1,060
	携帯販売	1,401
	フロント・受付案内	1,131
	クリーニング受付	1,074
	ガソリンスタンド店員	1,072
	アパレル販売	1,125
	雑貨販売	1,087
	娯楽施設スタッフ	-

大分類	小分類	平均値(円)
事務職	一般事務	1,146
	医療事務・病院受付	1,132
	受付事務	1,112
飲食サービス職	カフェスタッフ	1,117
	調理師・調理スタッフ	1,152
	調理補助	1,083
製造関連・ドライバー職	梱包	1,153
	倉庫作業	1,325
	検品	1,172
	食品製造作業	1,104
	食品製造を除く製造作業	1,091
清掃・メンテナンス職	配送・配達・ドライバー	1,154
	清掃・ハウスクリーニング	1,174
	ルーム・ベッドメイキング	1,137
	家事代行	1,362
	建物管理	1,242
	設備管理	1,226
	施設警備	1,146

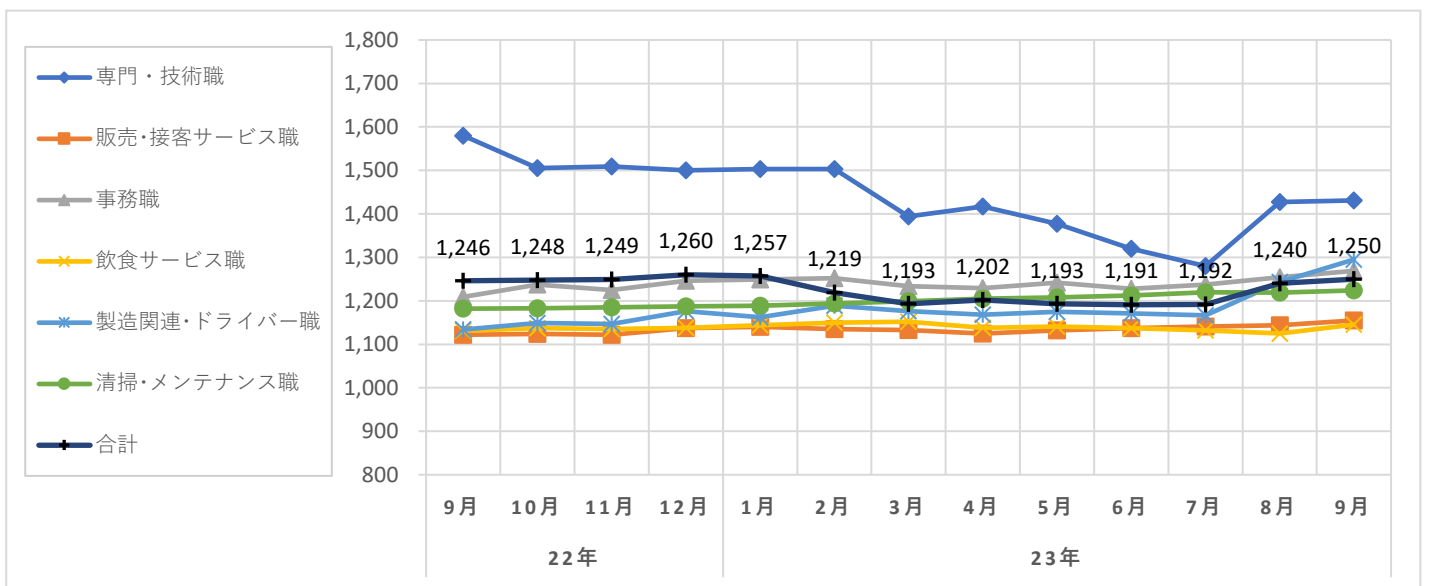


## 職種大分類集計

大分類	当月集計結果(円)					前年同月比較	
	25%ile	50%ile	75%ile	最頻値	平均値	増減額(円)	増減率(%)
専門・技術職	1,135	1,250	1,800	2,010	1,431	-149	-9.4
販売・接客サービス職	1,105	1,120	1,200	1,200	1,155	33	2.9
事務職	1,125	1,250	1,350	1,300	1,269	60	5.0
飲食サービス職	1,090	1,113	1,200	1,200	1,145	14	1.2
製造関連・ドライバー職	1,120	1,200	1,500	1,500	1,295	161	14.2
清掃・メンテナンス職	1,150	1,200	1,300	1,200	1,224	42	3.6
その他	1,100	1,100	1,200	1,100	1,147	27	2.4
合計	1,113	1,150	1,300	1,200	1,250	4	0.3

## 職種小分類集計(“-”はサンプルなし、“※”はサンプル数が1～5件)

大分類	小分類	平均値(円)	大分類	小分類	平均値(円)
専門・技術職	看護師	1,752	事務職	一般事務	1,207
	准看護師	1,789		医療事務・病院受付	1,238
	薬剤師	2,145		受付事務	1,258
	施設介護(有資格)	1,137	飲食サービス職	カフェスタッフ	1,139
	施設介護(無資格)	1,327		調理師・調理スタッフ	1,184
	訪問ヘルパー	1,521		調理補助	1,115
	栄養士・管理栄養士	1,306	製造関連・ドライバー職	梱包	1,178
	保育士	1,290		倉庫作業	1,360
	塾講師	1,610		検品	1,205
販売・接客サービス職	コンビニ	-		食品製造作業	1,077
	スーパー	1,154		食品製造を除く製造作業	1,247
	ドラッグストア	1,135	配送・配達・ドライバー	1,194	
	携帯販売	1,524	清掃・メンテナンス職	清掃・ハウスクリーニング	1,221
	フロント・受付案内	1,205		ルーム・ベッドメイキング	1,160
	クリーニング受付	1,086		家事代行	1,362
	ガソリンスタンド店員	-		建物管理	1,280
	アパレル販売	1,160		設備管理	1,245
	雑貨販売	1,116		施設警備	1,159
	娯楽施設スタッフ	-			



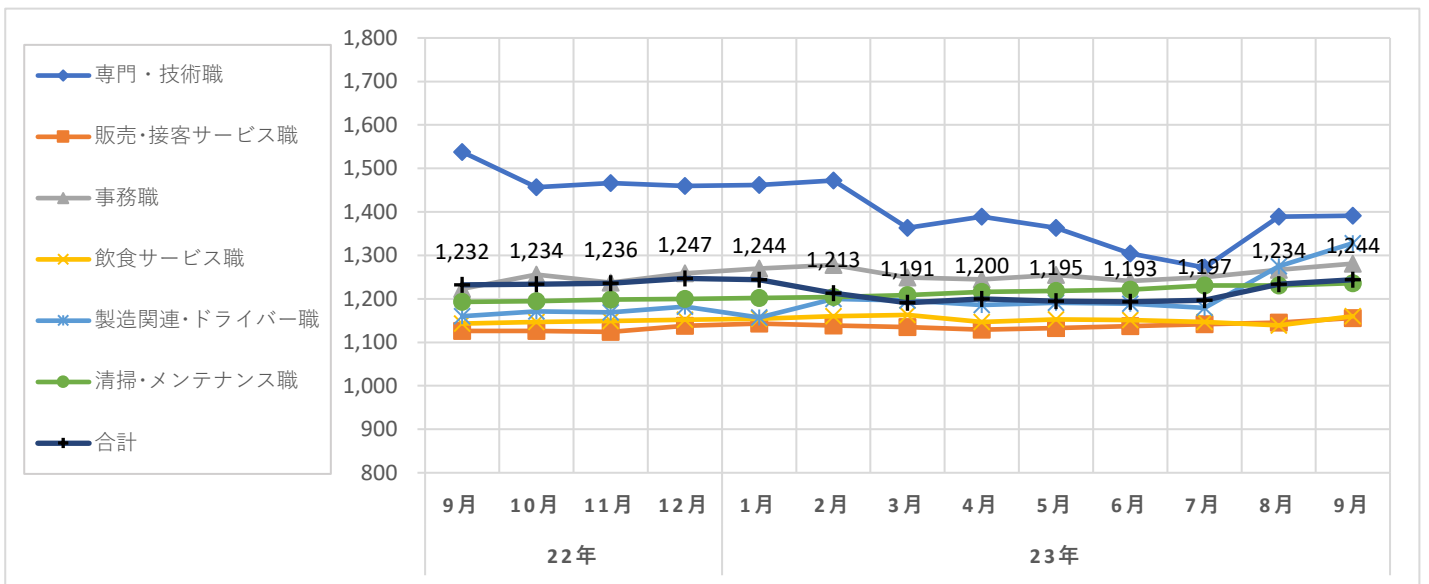
職種大分類集計

大分類	当月集計結果(円)					前年同月比較	
	25%ile	50%ile	75%ile	最頻値	平均値	増減額(円)	増減率(%)
専門・技術職	1,135	1,185	1,610	1,135	1,391	-147	-9.6
販売・接客サービス職	1,105	1,120	1,200	1,200	1,156	30	2.7
事務職	1,150	1,250	1,400	1,300	1,281	58	4.7
飲食サービス職	1,100	1,125	1,200	1,200	1,160	17	1.5
製造関連・ドライバー職	1,170	1,300	1,500	1,500	1,328	168	14.5
清掃・メンテナンス職	1,150	1,200	1,300	1,200	1,236	43	3.6
その他	1,100	1,100	1,200	1,100	1,157	39	3.5
合計	1,113	1,180	1,300	1,200	1,244	12	1.0

職種小分類集計(“-”はサンプルなし、“※”はサンプル数が1～5件)

大分類	小分類	平均値(円)
専門・技術職	看護師	1,785
	准看護師	1,789
	薬剤師	2,229
	施設介護(有資格)	1,128
	施設介護(無資格)	1,414
	訪問ヘルパー	1,517
	栄養士・管理栄養士	1,307
	保育士	1,294
	塾講師	1,609
販売・接客サービス職	コンビニ	-
	スーパー	1,155
	ドラッグストア	1,146
	携帯販売	1,549
	フロント・受付案内	1,213
	クリーニング受付	1,086
	ガソリンスタンド店員	-
	アパレル販売	1,163
	雑貨販売	1,125
	娯楽施設スタッフ	-

大分類	小分類	平均値(円)
事務職	一般事務	1,227
	医療事務・病院受付	1,240
	受付事務	1,278
飲食サービス職	カフェスタッフ	1,142
	調理師・調理スタッフ	1,181
	調理補助	1,123
製造関連・ドライバー職	梱包	1,178
	倉庫作業	1,393
	検品	1,248
	食品製造作業	※ 1,113
	食品製造を除く製造作業	1,267
清掃・メンテナンス職	配送・配達・ドライバー	1,222
	清掃・ハウスクリーニング	1,233
	ルーム・ベッドメイキング	1,188
	家事代行	1,362
	建物管理	1,291
	設備管理	1,235
	施設警備	1,180



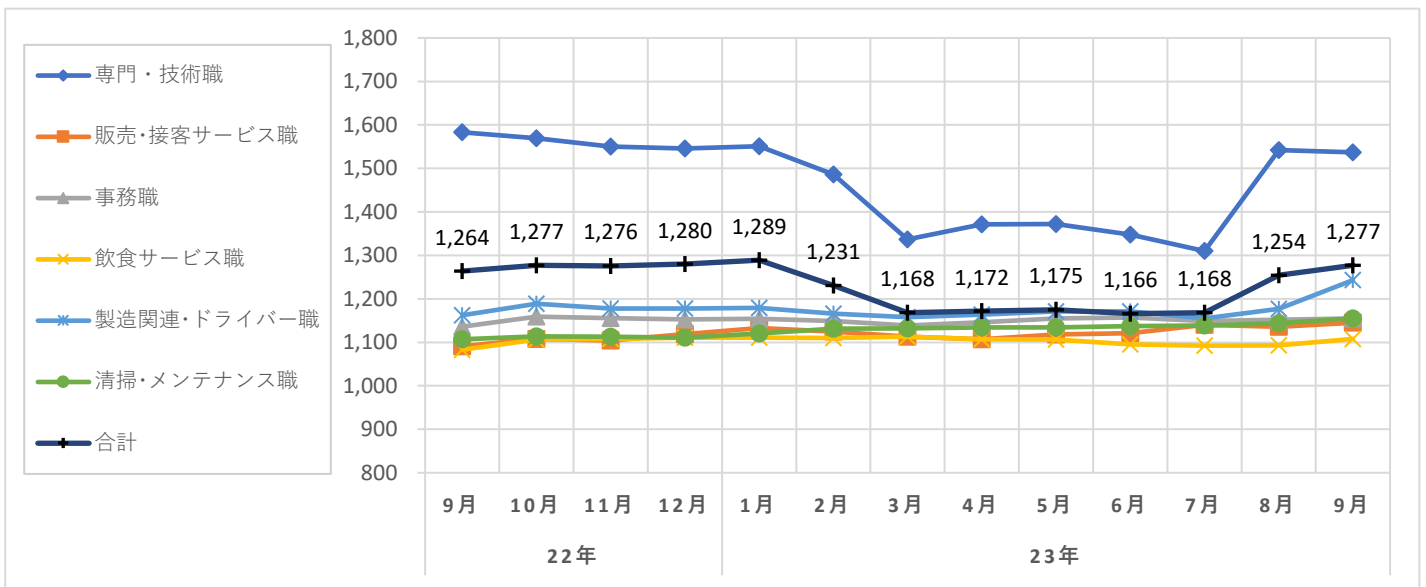
職種大分類集計

大分類	当月集計結果(円)					前年同月比較	
	25%ile	50%ile	75%ile	最頻値	平均値	増減額(円)	増減率(%)
専門・技術職	1,200	1,470	2,010	2,010	1,537	-46	-2.9
販売・接客サービス職	1,100	1,112	1,140	1,071	1,145	54	4.9
事務職	1,080	1,120	1,200	1,080	1,155	19	1.7
飲食サービス職	1,071	1,100	1,112	1,071	1,108	25	2.3
製造関連・ドライバー職	1,100	1,150	1,300	1,080	1,243	81	7.0
清掃・メンテナンス職	1,100	1,120	1,200	1,200	1,155	48	4.3
その他	1,100	1,100	1,100	1,100	1,114	8	0.7
合計	1,100	1,130	1,300	1,071	1,277	13	1.0

職種小分類集計 (“-”はサンプルなし、“※”はサンプル数が1～5件)

大分類	小分類	平均値(円)
専門・技術職	看護師	1,792
	准看護師	1,805
	薬剤師	2,017
	施設介護(有資格)	1,178
	施設介護(無資格)	1,274
	訪問ヘルパー	1,439
	栄養士・管理栄養士	1,188
	保育士	1,339
	塾講師	※ 1,400
販売・接客サービス職	コンビニ	1,111
	スーパー	1,147
	ドラッグストア	1,093
	携帯販売	1,449
	フロント・受付案内	1,122
	クリーニング受付	1,102
	ガソリンスタンド店員	-
	アパレル販売	1,122
	雑貨販売	1,126
	娯楽施設スタッフ	-

大分類	小分類	平均値(円)
事務職	一般事務	1,162
	医療事務・病院受付	1,119
	受付事務	1,097
飲食サービス職	カフェスタッフ	-
	調理師・調理スタッフ	1,159
	調理補助	1,090
製造関連・ドライバー職	梱包	1,200
	倉庫作業	1,339
	検品	1,264
	食品製造作業	1,143
	食品製造を除く製造作業	1,155
清掃・メンテナンス職	配送・配達・ドライバー	1,122
	清掃・ハウスクリーニング	1,154
	ルーム・ベッドメイキング	1,162
	家事代行	-
	建物管理	1,149
	設備管理	1,236
	施設警備	1,161



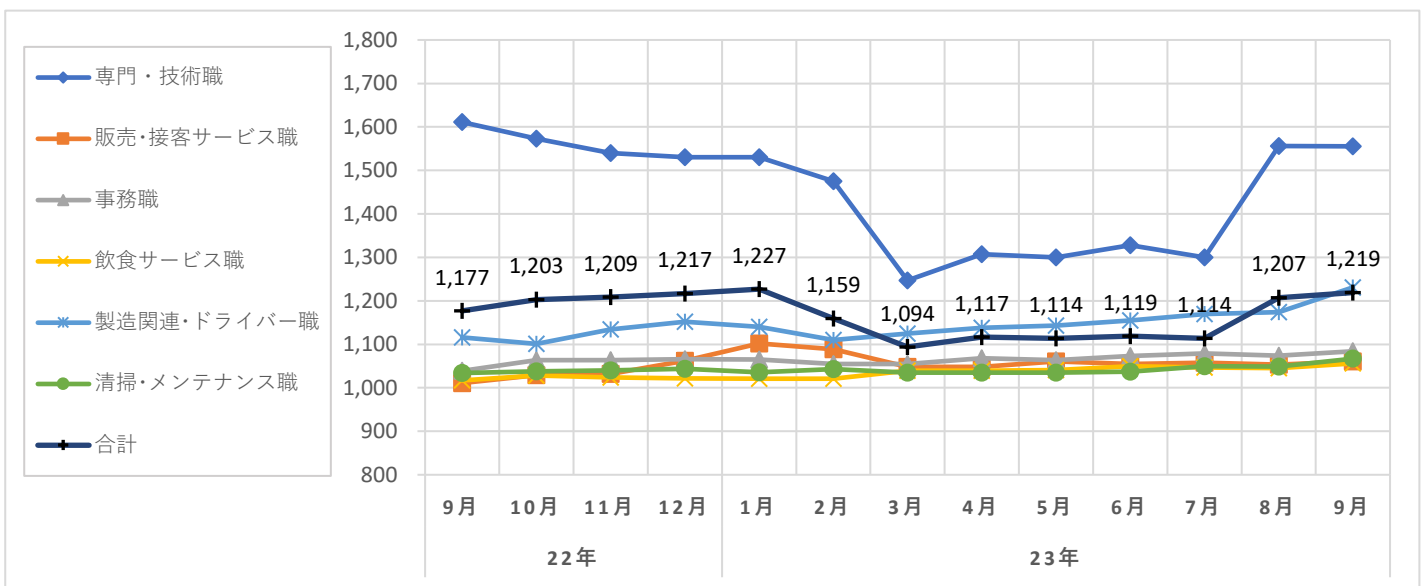
職種大分類集計

大分類	当月集計結果(円)					前年同月比較	
	25%ile	50%ile	75%ile	最頻値	平均値	増減額(円)	増減率(%)
専門・技術職	1,111	1,575	2,010	2,010	1,555	-56	-3.5
販売・接客サービス職	1,017	1,030	1,077	1,028	1,061	50	4.9
事務職	1,000	1,050	1,100	1,000	1,084	45	4.3
飲食サービス職	1,000	1,030	1,100	1,100	1,056	39	3.8
製造関連・ドライバー職	1,070	1,120	1,333	1,667	1,231	115	10.3
清掃・メンテナンス職	1,000	1,030	1,100	1,028	1,067	33	3.2
その他	1,250	1,250	1,400	1,250	1,269	124	10.8
合計	1,028	1,070	1,240	1,000	1,219	42	3.6

職種小分類集計(“-”はサンプルなし、“※”はサンプル数が1～5件)

大分類	小分類	平均値(円)
専門・技術職	看護師	1,630
	准看護師	1,740
	薬剤師	2,186
	施設介護(有資格)	1,069
	施設介護(無資格)	1,094
	訪問ヘルパー	1,269
	栄養士・管理栄養士	1,200
	保育士	1,094
	塾講師	1,576
販売・接客サービス職	コンビニ	990
	スーパー	1,056
	ドラッグストア	1,010
	携帯販売	1,340
	フロント・受付案内	1,065
	クリーニング受付	※ 1,060
	ガソリンスタンド店員	1,072
	アパレル販売	1,053
	雑貨販売	1,025
	娯楽施設スタッフ	-

大分類	小分類	平均値(円)
事務職	一般事務	1,070
	医療事務・病院受付	1,119
	受付事務	1,003
飲食サービス職	カフェスタッフ	-
	調理師・調理スタッフ	1,143
	調理補助	1,043
製造関連・ドライバー職	梱包	1,135
	倉庫作業	1,315
	検品	1,144
	食品製造作業	1,104
	食品製造を除く製造作業	1,062
	配送・配達・ドライバー	1,108
清掃・メンテナンス職	清掃・ハウスクリーニング	1,066
	ルーム・ベッドメイキング	1,008
	家事代行	-
	建物管理	1,091
	設備管理	1,034
	施設警備	1,077



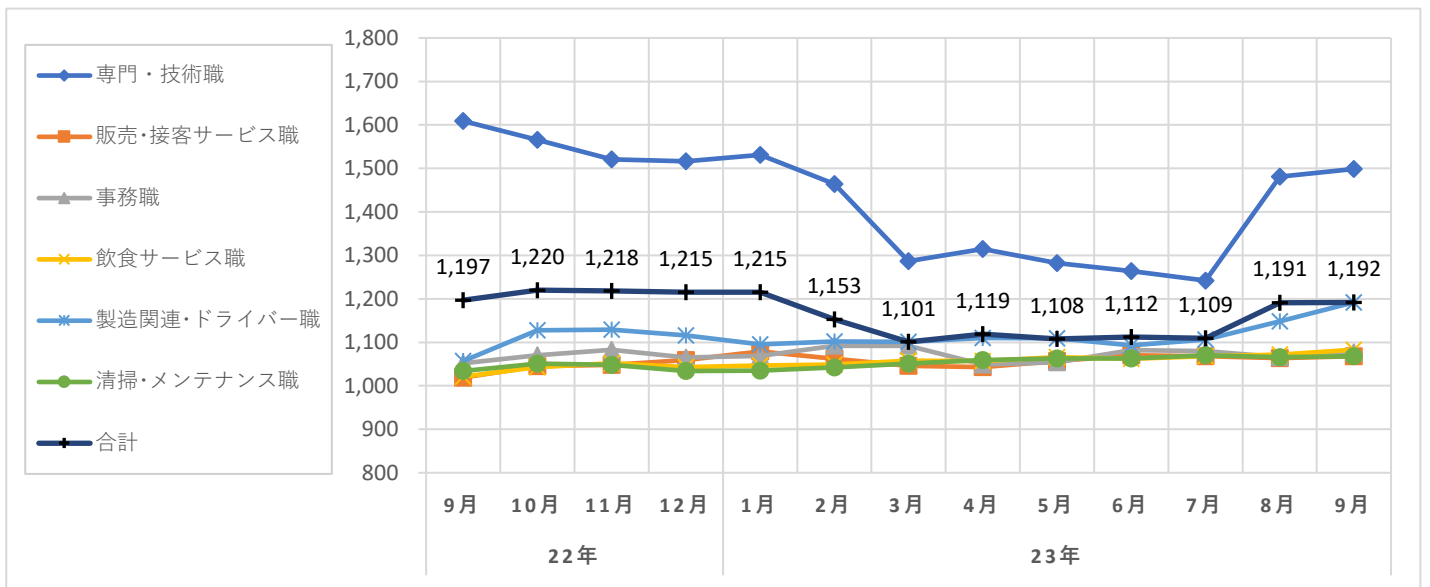
職種大分類集計

大分類	当月集計結果(円)					前年同月比較	
	25%ile	50%ile	75%ile	最頻値	平均値	増減額(円)	増減率(%)
専門・技術職	1,075	1,410	2,010	2,010	1,499	-110	-6.8
販売・接客サービス職	1,015	1,035	1,100	1,000	1,068	49	4.8
事務職	990	1,030	1,100	990	1,077	25	2.4
飲食サービス職	1,026	1,100	1,100	1,100	1,083	62	6.1
製造関連・ドライバー職	1,050	1,120	1,223	1,200	1,192	135	12.8
清掃・メンテナンス職	1,000	1,030	1,100	1,100	1,068	34	3.3
その他	1,100	1,100	1,200	1,100	1,179	82	7.5
合計	1,026	1,090	1,200	1,100	1,192	-5	-0.4

職種小分類集計 (“-”はサンプルなし、“※”はサンプル数が1～5件)

大分類	小分類	平均値(円)
専門・技術職	看護師	1,683
	准看護師	1,805
	薬剤師	2,308
	施設介護(有資格)	1,078
	施設介護(無資格)	1,044
	訪問ヘルパー	1,272
	栄養士・管理栄養士	1,248
	保育士	1,124
	塾講師	1,613
販売・接客サービス職	コンビニ	1,014
	スーパー	1,065
	ドラッグストア	1,000
	携帯販売	1,392
	フロント・受付案内	1,045
	クリーニング受付	1,010
	ガソリンスタンド店員	-
	アパレル販売	1,068
	雑貨販売	1,041
	娯楽施設スタッフ	-

大分類	小分類	平均値(円)
事務職	一般事務	1,071
	医療事務・病院受付	1,056
	受付事務	1,085
飲食サービス職	カフェスタッフ	1,064
	調理師・調理スタッフ	1,099
	調理補助	1,076
製造関連・ドライバー職	梱包	1,067
	倉庫作業	1,247
	検品	1,106
	食品製造作業	1,027
	食品製造を除く製造作業	1,045
清掃・メンテナンス職	配送・配達・ドライバー	1,101
	清掃・ハウスクリーニング	1,059
	ルーム・ベッドメイキング	1,118
	家事代行	-
	建物管理	1,150
	設備管理	1,255
	施設警備	1,128





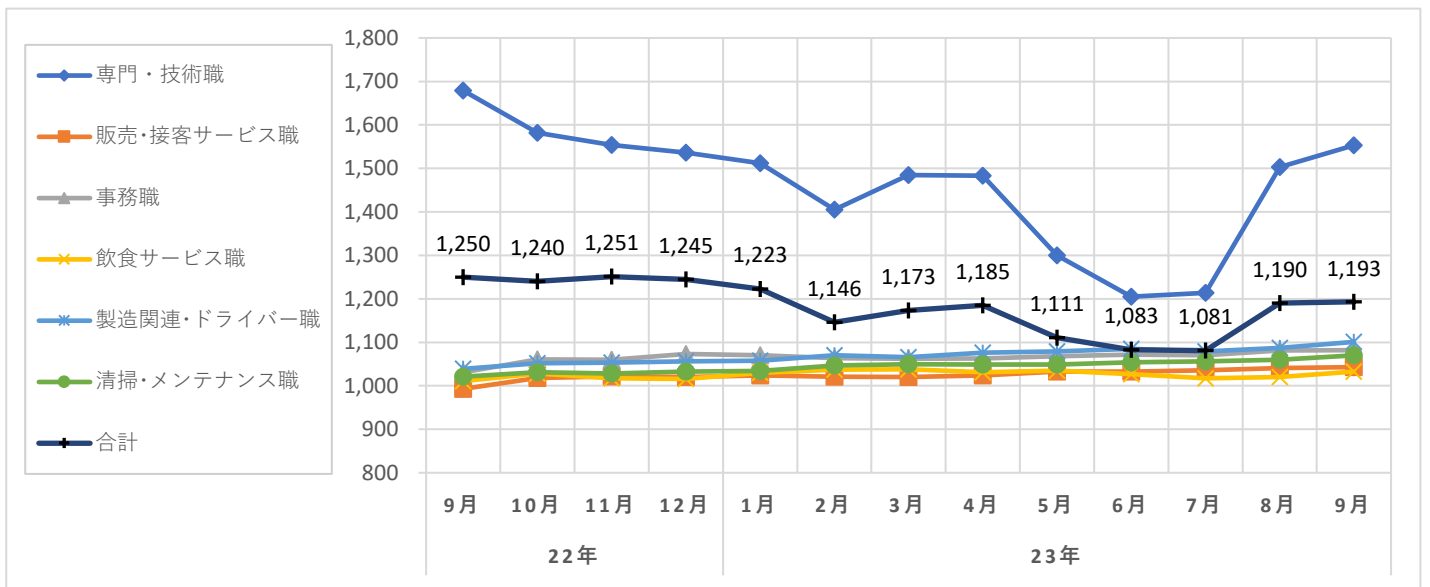
職種大分類集計

大分類	当月集計結果(円)					前年同月比較	
	25%ile	50%ile	75%ile	最頻値	平均値	増減額(円)	増減率(%)
専門・技術職	1,140	1,448	2,010	2,010	1,553	-126	-7.5
販売・接客サービス職	1,005	1,023	1,080	1,005	1,043	50	5.0
事務職	1,000	1,050	1,130	1,100	1,082	51	4.9
飲食サービス職	980	1,023	1,064	1,000	1,033	22	2.2
製造関連・ドライバー職	1,023	1,073	1,200	1,200	1,101	62	6.0
清掃・メンテナンス職	1,010	1,055	1,100	1,100	1,070	49	4.8
その他	1,000	1,100	1,100	1,100	1,060	-6	-0.6
合計	1,005	1,065	1,200	2,010	1,193	-57	-4.6

職種小分類集計(“-”はサンプルなし、“※”はサンプル数が1～5件)

大分類	小分類	平均値(円)
専門・技術職	看護師	1,519
	准看護師	1,608
	薬剤師	2,218
	施設介護(有資格)	1,151
	施設介護(無資格)	1,113
	訪問ヘルパー	1,364
	栄養士・管理栄養士	1,135
	保育士	1,135
	塾講師	1,402
販売・接客サービス職	コンビニ	1,010
	スーパー	1,046
	ドラッグストア	1,000
	携帯販売	1,250
	フロント・受付案内	1,043
	クリーニング受付	1,016
	ガソリンスタンド店員	1,030
	アパレル販売	1,045
	雑貨販売	1,040
	娯楽施設スタッフ	1,026

大分類	小分類	平均値(円)
事務職	一般事務	1,075
	医療事務・病院受付	1,045
	受付事務	1,020
飲食サービス職	カフェスタッフ	1,172
	調理師・調理スタッフ	1,068
	調理補助	1,009
製造関連・ドライバー職	梱包	1,052
	倉庫作業	1,119
	検品	1,063
	食品製造作業	1,030
	食品製造を除く製造作業	1,099
清掃・メンテナンス職	配送・配達・ドライバー	1,073
	清掃・ハウスクリーニング	1,069
	ルーム・ベッドメイキング	1,039
	家事代行	1,178
	建物管理	1,064
	設備管理	1,147
	施設警備	1,111



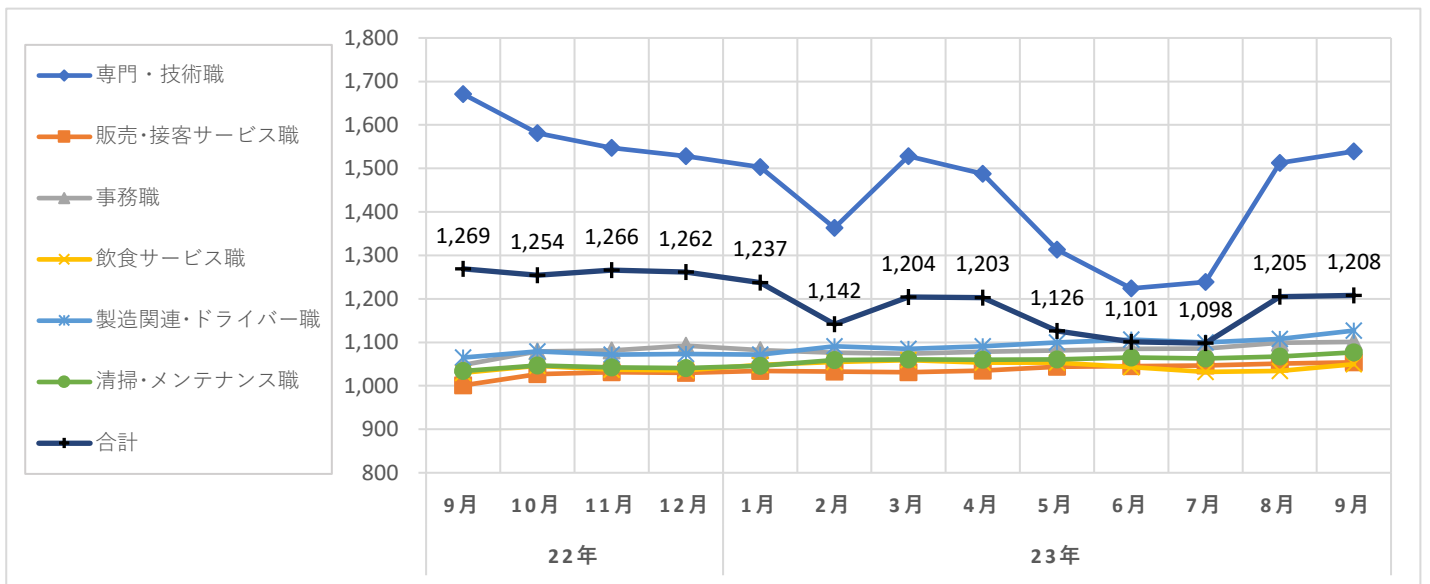
職種大分類集計

大分類	当月集計結果(円)					前年同月比較	
	25%ile	50%ile	75%ile	最頻値	平均値	増減額(円)	増減率(%)
専門・技術職	1,130	1,448	2,010	2,010	1,539	-132	-7.9
販売・接客サービス職	1,005	1,030	1,080	1,005	1,054	53	5.3
事務職	1,030	1,070	1,150	1,100	1,101	53	5.1
飲食サービス職	1,000	1,030	1,065	1,100	1,050	20	1.9
製造関連・ドライバー職	1,043	1,100	1,200	1,200	1,127	62	5.8
清掃・メンテナンス職	1,023	1,064	1,100	1,100	1,077	43	4.2
その他	1,050	1,100	1,100	1,100	1,083	12	1.1
合計	1,023	1,075	1,200	2,010	1,208	-61	-4.8

職種小分類集計 (“-”はサンプルなし、“※”はサンプル数が1～5件)

大分類	小分類	平均値(円)
専門・技術職	看護師	1,498
	准看護師	1,608
	薬剤師	2,218
	施設介護(有資格)	1,155
	施設介護(無資格)	1,133
	訪問ヘルパー	1,392
	栄養士・管理栄養士	1,143
	保育士	1,155
	塾講師	1,408
販売・接客サービス職	コンビニ	1,007
	スーパー	1,054
	ドラッグストア	1,020
	携帯販売	1,250
	フロント・受付案内	1,066
	クリーニング受付	1,017
	ガソリンスタンド店員	990
	アパレル販売	1,070
	雑貨販売	1,066
	娯楽施設スタッフ	1,026

大分類	小分類	平均値(円)
事務職	一般事務	1,085
	医療事務・病院受付	1,068
	受付事務	※ 1,080
飲食サービス職	カフェスタッフ	1,182
	調理師・調理スタッフ	1,083
	調理補助	1,023
製造関連・ドライバー職	梱包	1,075
	倉庫作業	1,145
	検品	1,063
	食品製造作業	1,053
	食品製造を除く製造作業	1,130
清掃・メンテナンス職	配送・配達・ドライバー	1,097
	清掃・ハウスクリーニング	1,077
	ルーム・ベッドメイキング	1,038
	家事代行	1,200
	建物管理	1,070
	設備管理	1,136
	施設警備	1,083



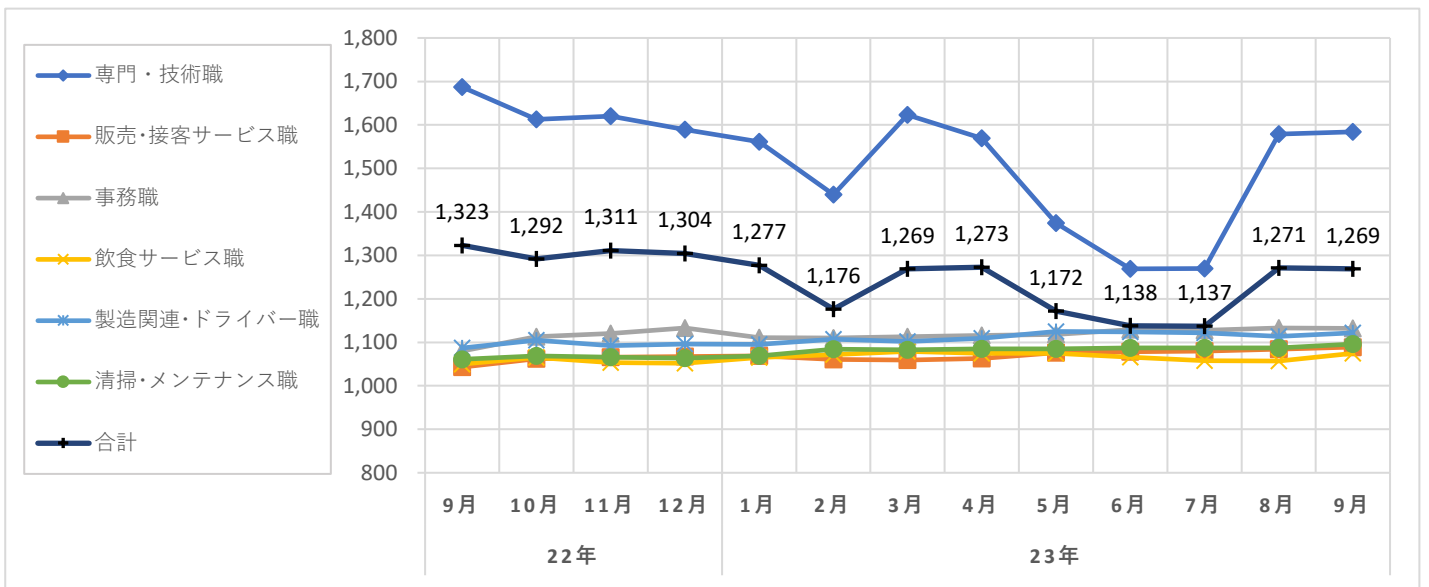
職種大分類集計

大分類	当月集計結果(円)					前年同月比較	
	25%ile	50%ile	75%ile	最頻値	平均値	増減額(円)	増減率(%)
専門・技術職	1,200	1,448	2,010	2,010	1,584	-103	-6.1
販売・接客サービス職	1,030	1,079	1,100	1,030	1,089	46	4.4
事務職	1,030	1,100	1,200	1,030	1,132	52	4.8
飲食サービス職	1,025	1,050	1,080	1,023	1,075	25	2.4
製造関連・ドライバー職	1,050	1,093	1,200	1,200	1,122	35	3.2
清掃・メンテナンス職	1,030	1,070	1,100	1,100	1,096	35	3.3
その他	1,100	1,100	1,100	1,100	1,100	12	1.1
合計	1,050	1,100	1,350	2,010	1,269	-54	-4.1

職種小分類集計 (“-”はサンプルなし、“※”はサンプル数が1～5件)

大分類	小分類	平均値(円)
専門・技術職	看護師	1,523
	准看護師	1,614
	薬剤師	2,225
	施設介護(有資格)	1,161
	施設介護(無資格)	1,129
	訪問ヘルパー	1,406
	栄養士・管理栄養士	1,266
	保育士	1,157
	塾講師	1,426
販売・接客サービス職	コンビニ	※ 1,070
	スーパー	1,111
	ドラッグストア	1,046
	携帯販売	※ 1,250
	フロント・受付案内	1,091
	クリーニング受付	1,047
	ガソリンスタンド店員	※ 1,150
	アパレル販売	1,083
	雑貨販売	1,088
	娯楽施設スタッフ	1,083

大分類	小分類	平均値(円)
事務職	一般事務	1,113
	医療事務・病院受付	1,085
	受付事務	※ 1,060
飲食サービス職	カフェスタッフ	1,201
	調理師・調理スタッフ	1,117
	調理補助	1,052
製造関連・ドライバー職	梱包	1,093
	倉庫作業	1,129
	検品	1,062
	食品製造作業	1,060
	食品製造を除く製造作業	1,144
清掃・メンテナンス職	配送・配達・ドライバー	1,103
	清掃・ハウスクリーニング	1,097
	ルーム・ベッドメイキング	※ 1,030
	家事代行	-
	建物管理	1,098
	設備管理	1,164
	施設警備	1,082



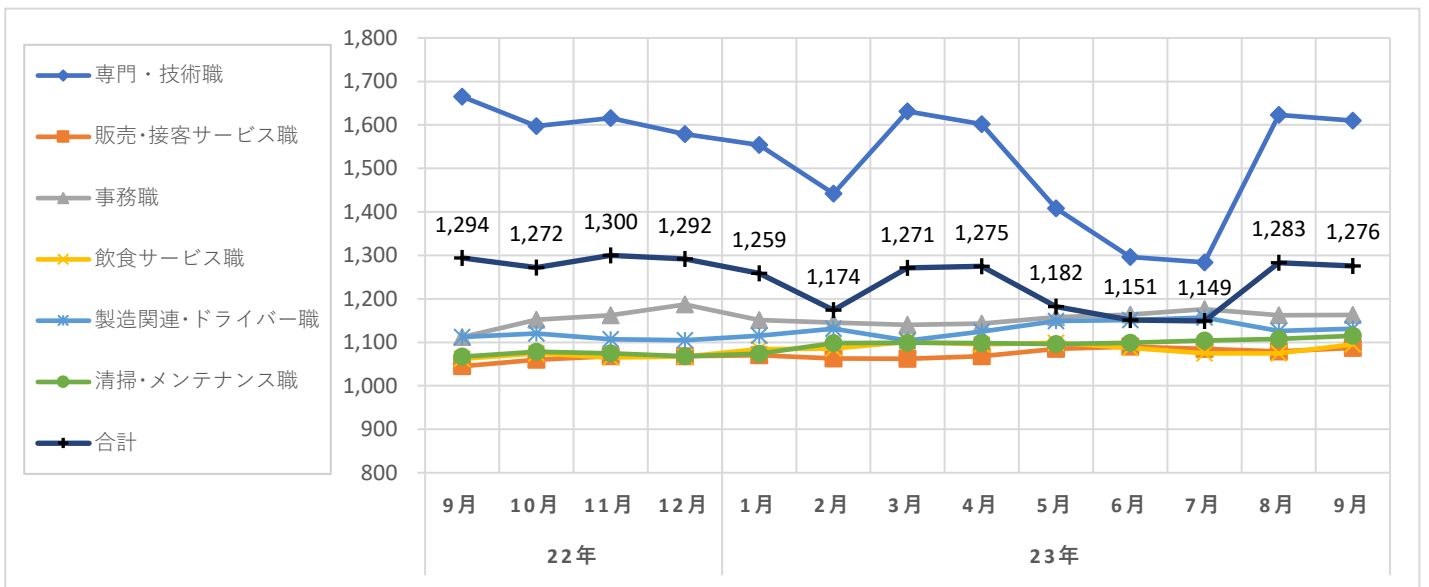
職種大分類集計

大分類	当月集計結果(円)					前年同月比較	
	25%ile	50%ile	75%ile	最頻値	平均値	増減額(円)	増減率(%)
専門・技術職	1,260	1,450	2,010	2,010	1,610	-55	-3.3
販売・接客サービス職	1,030	1,078	1,100	1,030	1,087	42	4.0
事務職	1,064	1,120	1,200	1,200	1,163	51	4.6
飲食サービス職	1,030	1,064	1,100	1,023	1,095	33	3.1
製造関連・ドライバー職	1,053	1,093	1,200	1,200	1,131	19	1.7
清掃・メンテナンス職	1,050	1,100	1,200	1,100	1,115	48	4.5
その他	1,100	1,100	1,100	1,100	1,090	5	0.5
合計	1,060	1,100	1,400	2,010	1,276	-18	-1.4

職種小分類集計 (“-”はサンプルなし、“※”はサンプル数が1～5件)

大分類	小分類	平均値(円)
専門・技術職	看護師	1,599
	准看護師	1,605
	薬剤師	※ 2,000
	施設介護(有資格)	1,176
	施設介護(無資格)	1,052
	訪問ヘルパー	1,414
	栄養士・管理栄養士	1,335
	保育士	1,142
	塾講師	1,439
販売・接客サービス職	コンビニ	※ 1,080
	スーパー	1,099
	ドラッグストア	1,043
	携帯販売	-
	フロント・受付案内	1,136
	クリーニング受付	1,049
	ガソリンスタンド店員	-
	アパレル販売	1,097
	雑貨販売	1,084
	娯楽施設スタッフ	-

大分類	小分類	平均値(円)
事務職	一般事務	1,130
	医療事務・病院受付	1,097
	受付事務	※ 1,060
飲食サービス職	カフェスタッフ	1,222
	調理師・調理スタッフ	1,106
	調理補助	1,057
製造関連・ドライバー職	梱包	1,085
	倉庫作業	1,135
	検品	1,078
	食品製造作業	1,023
	食品製造を除く製造作業	1,173
清掃・メンテナンス職	配送・配達・ドライバー	1,083
	清掃・ハウスクリーニング	1,117
	ルーム・ベッドメイキング	※ 1,030
	家事代行	-
	建物管理	1,114
	設備管理	1,194
	施設警備	1,080



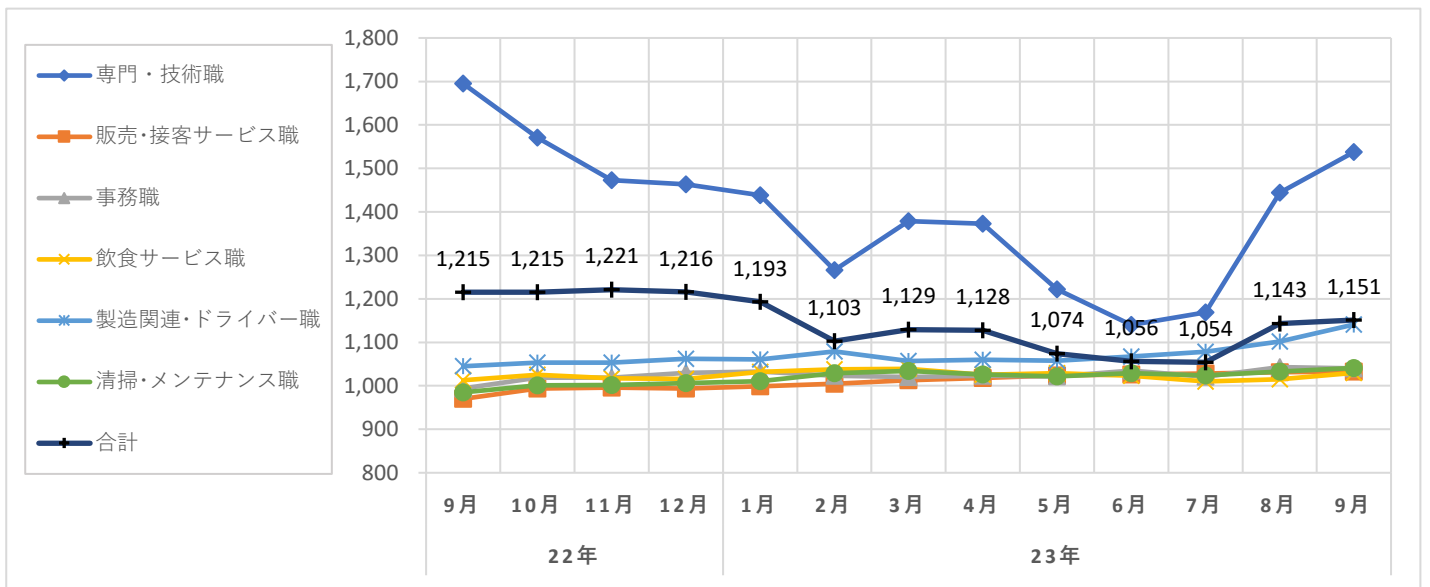
職種大分類集計

大分類	当月集計結果(円)					前年同月比較	
	25%ile	50%ile	75%ile	最頻値	平均値	増減額(円)	増減率(%)
専門・技術職	1,100	1,448	2,010	2,010	1,538	-157	-9.3
販売・接客サービス職	1,005	1,005	1,025	1,005	1,033	63	6.5
事務職	1,000	1,010	1,050	1,000	1,040	46	4.6
飲食サービス職	980	1,000	1,050	1,000	1,030	17	1.7
製造関連・ドライバー職	1,027	1,140	1,200	1,200	1,141	96	9.2
清掃・メンテナンス職	960	1,010	1,100	960	1,041	56	5.7
その他	1,000	1,100	1,100	1,100	1,059	21	2.0
合計	1,005	1,020	1,150	1,005	1,151	-64	-5.3

職種小分類集計(“-”はサンプルなし、“※”はサンプル数が1～5件)

大分類	小分類	平均値(円)
専門・技術職	看護師	1,465
	准看護師	1,605
	薬剤師	※ 2,000
	施設介護(有資格)	1,138
	施設介護(無資格)	1,156
	訪問ヘルパー	1,344
	栄養士・管理栄養士	1,032
	保育士	1,153
	塾講師	1,421
販売・接客サービス職	コンビニ	※ 960
	スーパー	1,035
	ドラッグストア	972
	携帯販売	1,250
	フロント・受付案内	1,000
	クリーニング受付	978
	ガソリンスタンド店員	980
	アパレル販売	1,042
	雑貨販売	1,023
	娯楽施設スタッフ	※ 960

大分類	小分類	平均値(円)
事務職	一般事務	1,040
	医療事務・病院受付	1,034
	受付事務	-
飲食サービス職	カフェスタッフ	1,167
	調理師・調理スタッフ	1,060
	調理補助	992
製造関連・ドライバー職	梱包	1,079
	倉庫作業	1,179
	検品	1,055
	食品製造作業	1,109
	食品製造を除く製造作業	1,094
清掃・メンテナンス職	配送・配達・ドライバー	997
	清掃・ハウスクリーニング	1,038
	ルーム・ベッドメイキング	989
	家事代行	-
	建物管理	1,046
	設備管理	1,066
	施設警備	1,070



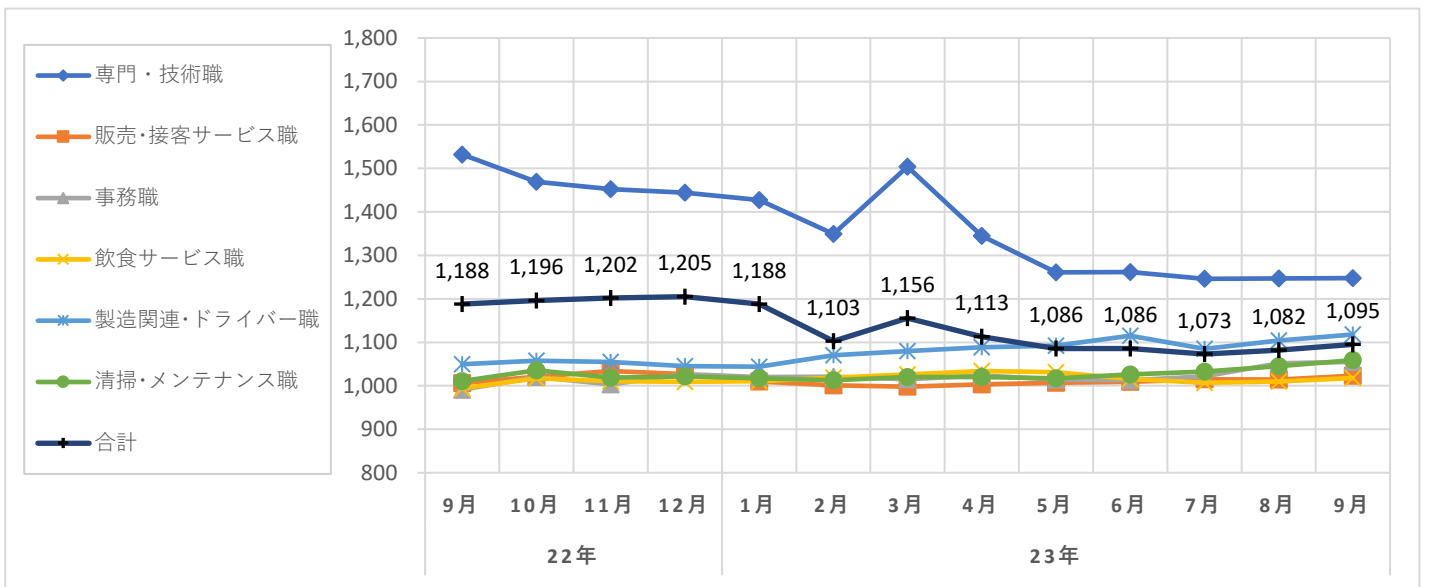
職種大分類集計

大分類	当月集計結果(円)					前年同月比較	
	25%ile	50%ile	75%ile	最頻値	平均値	増減額(円)	増減率(%)
専門・技術職	1,065	1,200	1,435	1,065	1,248	-284	-18.5
販売・接客サービス職	970	1,010	1,030	970	1,023	17	1.7
事務職	1,000	1,010	1,100	970	1,055	64	6.5
飲食サービス職	970	990	1,030	980	1,018	24	2.4
製造関連・ドライバー職	1,010	1,100	1,200	1,100	1,118	68	6.5
清掃・メンテナンス職	1,000	1,010	1,100	1,000	1,059	48	4.7
その他	1,050	1,100	1,100	1,100	1,092	-21	-1.9
合計	997	1,030	1,100	970	1,095	-93	-7.8

職種小分類集計 (“-”はサンプルなし、“※”はサンプル数が1～5件)

大分類	小分類	平均値(円)
専門・技術職	看護師	1,475
	准看護師	1,605
	薬剤師	-
	施設介護(有資格)	1,157
	施設介護(無資格)	1,129
	訪問ヘルパー	1,415
	栄養士・管理栄養士	※ 1,080
	保育士	-
	塾講師	1,325
販売・接客サービス職	コンビニ	-
	スーパー	1,031
	ドラッグストア	1,039
	携帯販売	-
	フロント・受付案内	993
	クリーニング受付	983
	ガソリンスタンド店員	980
	アパレル販売	1,083
	雑貨販売	-
	娯楽施設スタッフ	990

大分類	小分類	平均値(円)
事務職	一般事務	1,060
	医療事務・病院受付	1,048
	受付事務	※ 1,100
飲食サービス職	カフェスタッフ	1,147
	調理師・調理スタッフ	1,110
	調理補助	995
製造関連・ドライバー職	梱包	1,023
	倉庫作業	1,147
	検品	※ 1,137
	食品製造作業	1,007
	食品製造を除く製造作業	1,128
清掃・メンテナンス職	配送・配達・ドライバー	1,203
	清掃・ハウスクリーニング	1,052
	ルーム・ベッドメイキング	1,068
	家事代行	1,200
	建物管理	1,033
	設備管理	※ 1,200
	施設警備	1,113



## 調査概要

弊社が企画運営する求人メディア『イーアイデム』・採用ホームページ構築サービス『Jobギア採促』を利用して公表された求人情報から、下記条件のパート・アルバイトの時給データを抽出し、募集時平均時給を集計した。

## 集計対象地域

東日本エリア	: 東京都、神奈川県、埼玉県、千葉県、茨城県、群馬県、栃木県、静岡県の合計
関東4都県	: 東京都、神奈川県、埼玉県、千葉県の全体計と各都県別 ※東京23区の集計も添付
西日本エリア	: 大阪府、兵庫県、京都府、奈良県、和歌山県、滋賀県、福岡県の合計
関西3府県	: 大阪府、兵庫県、京都府の全体計と各府県別 ※大阪市の集計も添付

## 職種

職種大分類	職種小分類
専門・技術職	: 看護師、准看護師、薬剤師、施設介護(有資格)、施設介護(無資格)、訪問ヘルパー、栄養士・管理栄養士、保育士、塾講師等
販売・接客サービス職	: コンビニ、スーパー、ドラッグストア、携帯販売、フロント・受付案内、クリーニング受付、ガソリンスタンド店員、アパレル販売、雑貨販売、娯楽施設スタッフ等
事務職	: 一般事務、医療事務・病院受付、受付事務等
飲食サービス職	: カフェスタッフ、調理師・調理スタッフ、調理補助等
製造関連・ドライバー職	: 梱包・倉庫作業、検品、食品製造作業、食品製造を除く製造作業、配送・配達・ドライバー等
清掃・メンテナンス職	: 清掃・ハウスクリーニング、ルーム・ベッドメイキング、家事代行、建物管理、設備管理、施設警備等
その他	: 美容師、理容師、営業等

職種小分類は、職種大分類の中からデータ件数の多い職種を抜粋して掲載  
また、「深夜ワーク」を除いて集計

## データ件数(全体)

東日本エリア	: 88,015件
関東4都県	: 74,821件 (東京都 33,057件、神奈川県 15,680件、埼玉県 14,041件、千葉県 12,043件)
西日本エリア	: 42,844件
関西3府県	: 34,310件 (大阪府 18,642件、兵庫県 11,289件、京都府 4,379件)

## 集計項目

職種大分類集計	
25・50・75%ile	: 賃金データを低い順に並べたとき、それぞれ下から25%ile目、50%ile目、75%ile目となる値
最頻値	: データ数2件以上で、最もデータ件数が多い時給額。最頻値が2値以上の場合は低い時給を表示
平均値	: 単純平均値の少数第1位を四捨五入
職種小分類集計	
平均値	: 単純平均値の少数第1位を四捨五入