

パート・アルバイトの募集時平均時給

～ 2024年1月 集計結果 ～

東日本エリアの平均時給は1,240円、最頻時給は1,200円

西日本エリアの平均時給は1,287円、最頻時給は2,010円

大阪府の「事務職」の平均時給は対前年同月比42ヵ月連続プラス

● 東日本エリアの平均時給は1,240円

東日本エリア全体の平均時給は、前年同月比10円増の1,240円。職種大分類別の平均時給は、「専門・技術職」1,522円（前年同月比1円増）、「製造関連・ドライバー職」1,210円（同88円増）、「清掃・メンテナンス職」1,185円（同58円増）、「事務職」1,170円（同26円増）、「販売・接客サービス職」1,124円（同19円増）、「飲食サービス職」1,124円（同59円増）の順で、前年同月比で全ての職種がプラスとなった。

● 関東4都県（東京都、神奈川県、埼玉県、千葉県）の平均時給は1,259円

関東4都県全体の平均時給は、前年同月比9円増の1,259円。職種大分類別の平均時給は、「専門・技術職」1,518円（前年同月比7円減）、「製造関連・ドライバー職」1,235円（同87円増）、「事務職」1,206円（同31円増）、「清掃・メンテナンス職」1,199円（同56円増）、「販売・接客サービス職」1,144円（同24円増）、「飲食サービス職」1,137円（同50円増）の順で、前年同月比でプラスが5職種、マイナスが1職種となった。都県別の平均時給は、神奈川県1,295円（前年同月比6円増）、東京都1,266円（同9円増）、埼玉県1,247円（同20円増）、千葉県1,210円（同5円減）の順となり、前年同月比でプラスが3都県、マイナスが1県となった。

● 西日本エリアの平均時給は1,287円

西日本エリア全体の平均時給は、前年同月比64円増の1,287円。職種大分類別の平均時給は、「専門・技術職」1,660円（前年同月比148円増）、「製造関連・ドライバー職」1,120円（同62円増）、「事務職」1,118円（同48円増）、「清掃・メンテナンス職」1,089円（同55円増）、「飲食サービス職」1,061円（同31円増）、「販売・接客サービス職」1,058円（同34円増）の順で、前年同月比で全ての職種がプラスとなった。

● 関西3府県（大阪府、兵庫県、京都府）の平均時給は1,310円

関西3府県全体の平均時給は、前年同月比73円増の1,310円。職種大分類別の平均時給は、「専門・技術職」1,653円（前年同月比150円増）、「製造関連・ドライバー職」1,137円（同65円増）、「事務職」1,136円（同54円増）、「清掃・メンテナンス職」1,095円（同49円増）、「飲食サービス職」1,086円（同38円増）、「販売・接客サービス職」1,068円（同34円増）の順で、前年同月比で全ての職種がプラスとなった。府県別の平均時給は、大阪府1,392円（前年同月比115円増）、兵庫県1,230円（同37円増）、京都府1,118円（同70円減）の順となり、前年同月比でプラスが2府県、マイナスが1府となった。

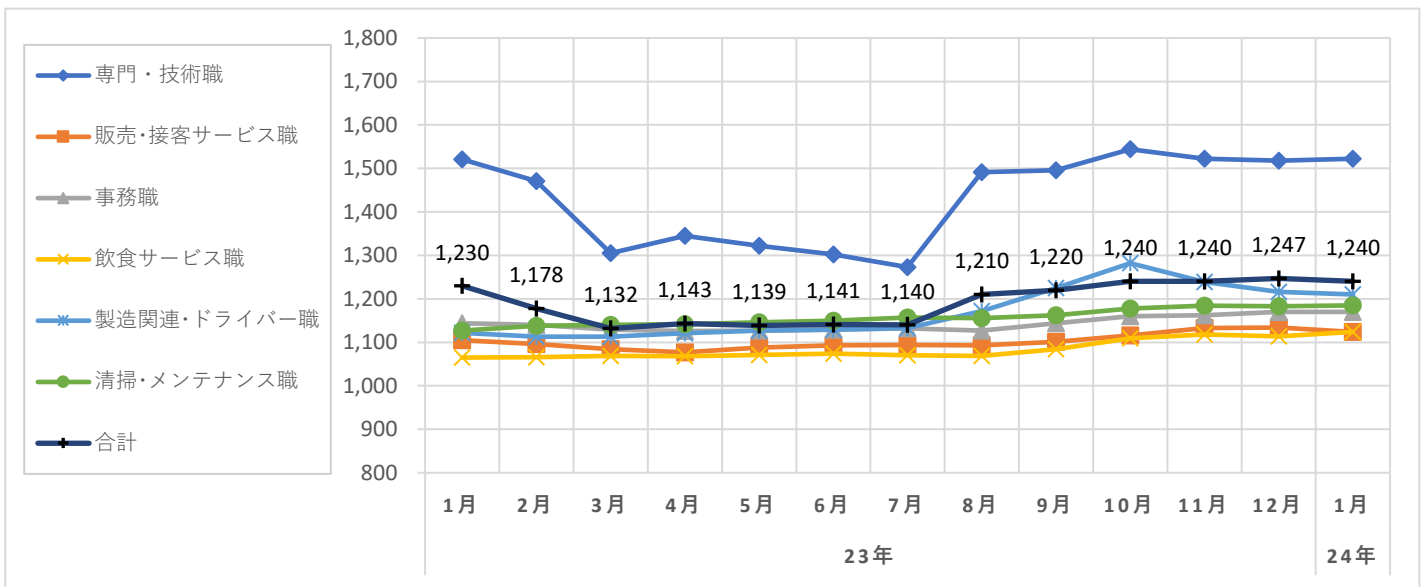
職種大分類集計

大分類	当月集計結果(円)					前年同月比較	
	25%ile	50%ile	75%ile	最頻値	平均値	増減額(円)	増減率(%)
専門・技術職	1,150	1,400	2,010	2,010	1,522	1	0.1
販売・接客サービス職	1,040	1,113	1,150	1,113	1,124	19	1.7
事務職	1,030	1,120	1,250	1,200	1,170	26	2.3
飲食サービス職	1,050	1,113	1,170	1,200	1,124	59	5.5
製造関連・ドライバー職	1,100	1,130	1,300	1,200	1,210	88	7.8
清掃・メンテナンス職	1,113	1,200	1,250	1,200	1,185	58	5.1
その他	1,120	1,120	1,200	1,120	1,148	35	3.1
合計	1,096	1,135	1,270	1,200	1,240	10	0.8

職種小分類集計（“-”はサンプルなし、“※”はサンプル数が1～5件）

大分類	小分類	平均値(円)
専門・技術職	看護師	1,648
	准看護師	1,734
	薬剤師	2,930
	施設介護(有資格)	1,141
	施設介護(無資格)	1,150
	訪問ヘルパー	1,400
	栄養士・管理栄養士	1,226
	保育士	1,263
	塾講師	1,610
販売・接客サービス職	コンビニ	1,037
	スーパー	1,132
	ドラッグストア	1,059
	携帯販売	1,374
	フロント・受付案内	1,129
	クリーニング受付	1,021
	ガソリンスタンド店員	1,086
	アパレル販売	1,142
	雑貨販売	1,106
	娯楽施設スタッフ	-

大分類	小分類	平均値(円)
事務職	一般事務	1,131
	医療事務・病院受付	1,110
	受付事務	1,170
飲食サービス職	カフェスタッフ	1,112
	調理師・調理スタッフ	1,139
	調理補助	1,113
製造関連・ドライバー職	梱包	1,110
	倉庫作業	1,299
	検品	1,157
	食品製造作業	1,111
	食品製造を除く製造作業	1,064
清掃・メンテナンス職	配送・配達・ドライバー	1,158
	清掃・ハウスクリーニング	1,181
	ルーム・ベッドメイキング	1,185
	家事代行	1,320
	建物管理	1,265
	設備管理	1,222
	施設警備	1,149



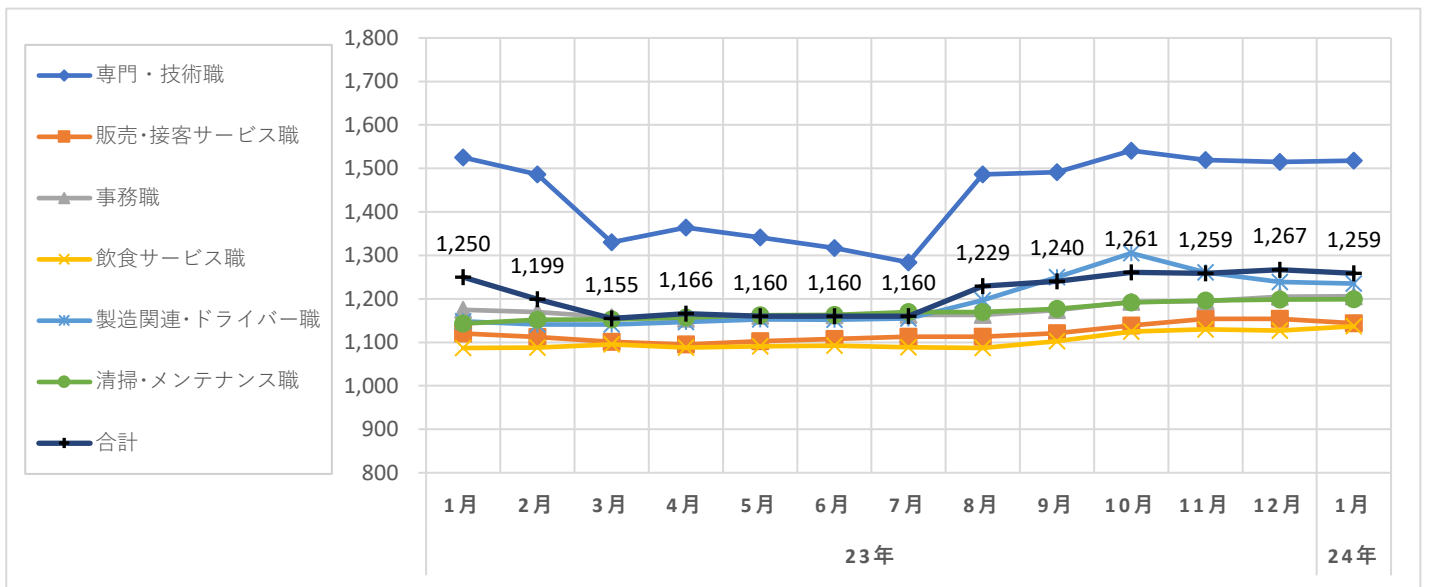
職種大分類集計

大分類	当月集計結果(円)					前年同月比較	
	25%ile	50%ile	75%ile	最頻値	平均値	増減額(円)	増減率(%)
専門・技術職	1,160	1,400	2,010	2,010	1,518	-7	-0.5
販売・接客サービス職	1,078	1,115	1,190	1,113	1,144	24	2.1
事務職	1,113	1,150	1,300	1,200	1,206	31	2.6
飲食サービス職	1,100	1,120	1,200	1,200	1,137	50	4.6
製造関連・ドライバー職	1,110	1,150	1,300	1,200	1,235	87	7.6
清掃・メンテナンス職	1,115	1,200	1,250	1,200	1,199	56	4.9
その他	1,120	1,120	1,200	1,120	1,162	31	2.7
合計	1,113	1,150	1,300	1,200	1,259	9	0.7

職種小分類集計(“-”はサンプルなし、“※”はサンプル数が1～5件)

大分類	小分類	平均値(円)
専門・技術職	看護師	1,682
	准看護師	1,787
	薬剤師	2,847
	施設介護(有資格)	1,149
	施設介護(無資格)	1,197
	訪問ヘルパー	1,414
	栄養士・管理栄養士	1,252
	保育士	1,280
	塾講師	1,615
販売・接客サービス職	コンビニ	1,079
	スーパー	1,145
	ドラッグストア	1,085
	携帯販売	1,401
	フロント・受付案内	1,173
	クリーニング受付	1,052
	ガソリンスタンド店員	1,099
	アパレル販売	1,163
	雑貨販売	1,122
	娯楽施設スタッフ	-

大分類	小分類	平均値(円)
事務職	一般事務	1,164
	医療事務・病院受付	1,142
	受付事務	1,199
飲食サービス職	カフェスタッフ	1,129
	調理師・調理スタッフ	1,174
	調理補助	1,116
製造関連・ドライバー職	梱包	1,148
	倉庫作業	1,322
	検品	1,165
	食品製造作業	1,122
	食品製造を除く製造作業	1,102
清掃・メンテナンス職	配送・配達・ドライバー	1,168
	清掃・ハウスクリーニング	1,195
	ルーム・ベッドメイキング	1,187
	家事代行	1,300
	建物管理	1,266
	設備管理	1,236
	施設警備	1,158

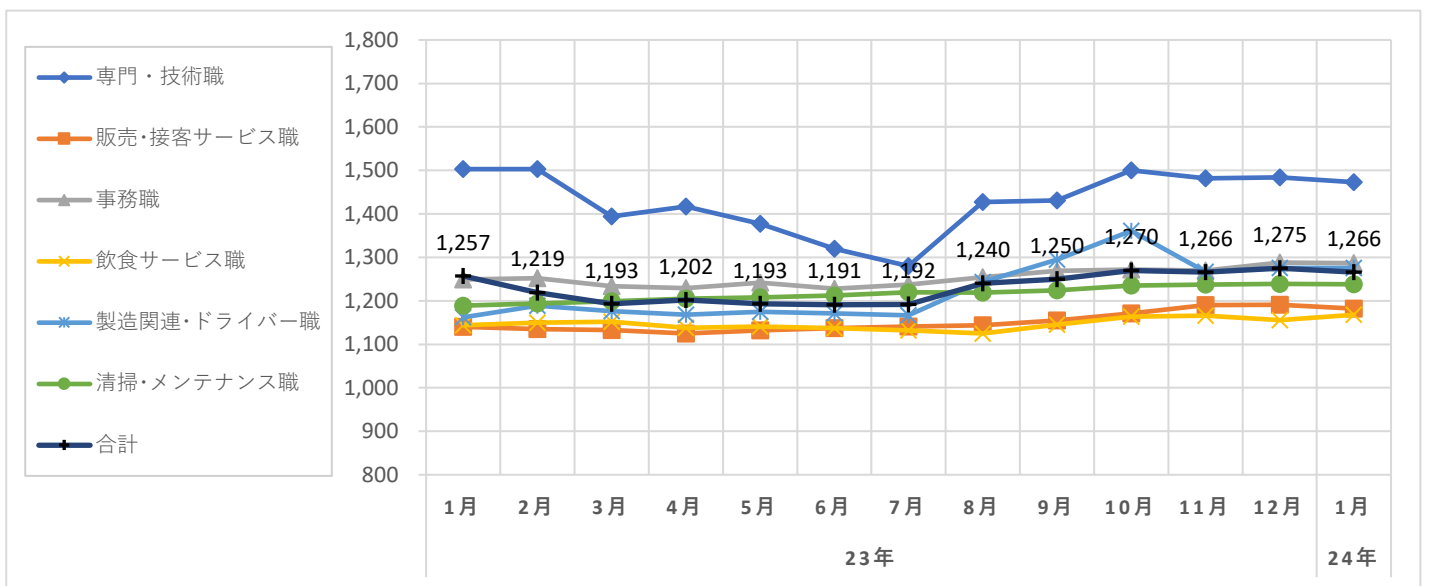


職種大分類集計

大分類	当月集計結果(円)					前年同月比較	
	25%ile	50%ile	75%ile	最頻値	平均値	増減額(円)	増減率(%)
専門・技術職	1,172	1,370	1,800	2,010	1,473	-30	-2.0
販売・接客サービス職	1,115	1,131	1,200	1,113	1,182	42	3.7
事務職	1,170	1,250	1,400	1,300	1,287	38	3.0
飲食サービス職	1,115	1,150	1,200	1,113	1,168	24	2.1
製造関連・ドライバー職	1,120	1,200	1,400	1,200	1,276	114	9.8
清掃・メンテナンス職	1,150	1,200	1,300	1,200	1,238	49	4.1
その他	1,120	1,120	1,200	1,120	1,177	45	4.0
合計	1,120	1,200	1,300	1,200	1,266	9	0.7

職種小分類集計(“-”はサンプルなし、“※”はサンプル数が1～5件)

大分類	小分類	平均値(円)	大分類	小分類	平均値(円)
専門・技術職	看護師	1,742	事務職	一般事務	1,223
	准看護師	1,805		医療事務・病院受付	1,211
	薬剤師	2,601		受付事務	1,250
	施設介護(有資格)	1,160	飲食サービス職	カフェスタッフ	1,161
	施設介護(無資格)	1,337		調理師・調理スタッフ	1,207
	訪問ヘルパー	1,546		調理補助	1,150
	栄養士・管理栄養士	1,319	製造関連・ドライバー職	梱包	1,184
	保育士	1,322		倉庫作業	1,351
	塾講師	1,618		検品	1,185
販売・接客サービス職	コンビニ	1,164		食品製造作業	※ 1,113
	スーパー	1,178		食品製造を除く製造作業	1,171
	ドラッグストア	1,157	配送・配達・ドライバー	1,206	
	携帯販売	1,512	清掃・メンテナンス職	清掃・ハウスクリーニング	1,233
	フロント・受付案内	1,223		ルーム・ベッドメイキング	1,254
	クリーニング受付	1,120		家事代行	1,288
	ガソリンスタンド店員	※ 1,113		建物管理	1,303
	アパレル販売	1,187		設備管理	1,274
	雑貨販売	1,153	施設警備	1,209	
娯楽施設スタッフ	-				



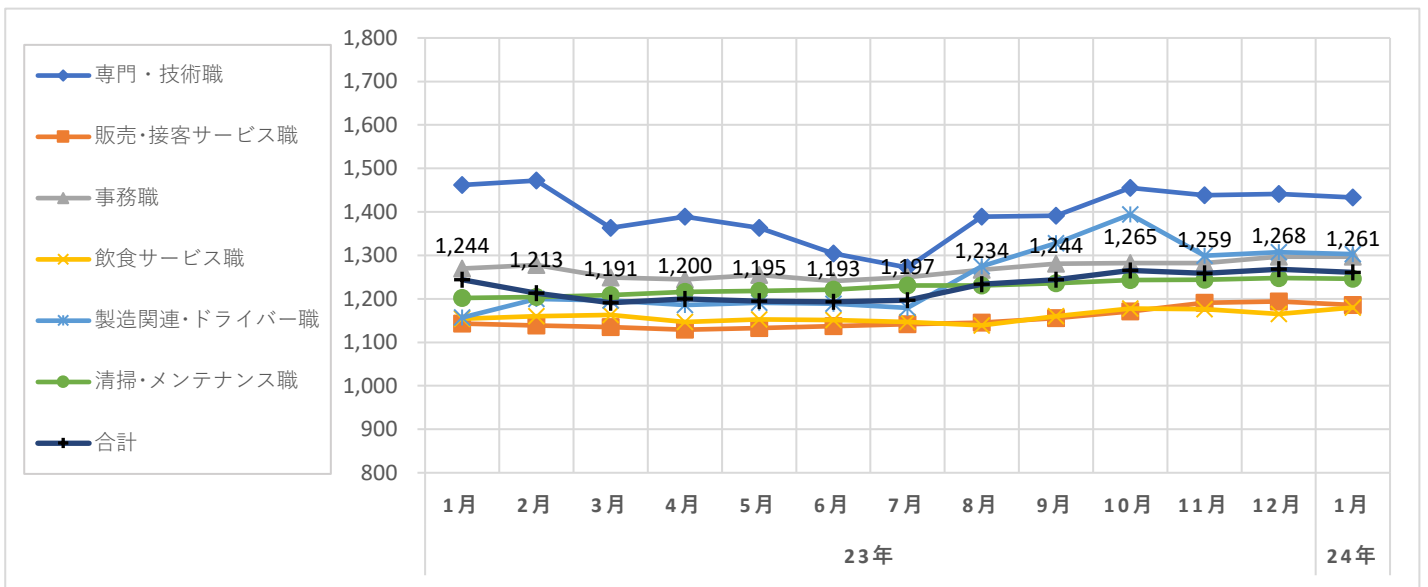
職種大分類集計

大分類	当月集計結果(円)					前年同月比較	
	25%ile	50%ile	75%ile	最頻値	平均値	増減額(円)	増減率(%)
専門・技術職	1,150	1,290	1,628	2,010	1,433	-29	-2.0
販売・接客サービス職	1,115	1,150	1,200	1,113	1,186	43	3.8
事務職	1,200	1,250	1,400	1,300	1,297	27	2.1
飲食サービス職	1,120	1,150	1,200	1,200	1,180	26	2.3
製造関連・ドライバー職	1,130	1,239	1,500	1,500	1,303	146	12.6
清掃・メンテナンス職	1,150	1,200	1,300	1,200	1,246	44	3.7
その他	1,120	1,120	1,200	1,120	1,185	51	4.5
合計	1,120	1,200	1,300	1,200	1,261	17	1.4

職種小分類集計 (“-”はサンプルなし、“※”はサンプル数が1～5件)

大分類	小分類	平均値(円)
専門・技術職	看護師	1,797
	准看護師	1,805
	薬剤師	2,569
	施設介護(有資格)	1,154
	施設介護(無資格)	1,413
	訪問ヘルパー	1,544
	栄養士・管理栄養士	1,310
	保育士	1,332
	塾講師	1,614
販売・接客サービス職	コンビニ	1,181
	スーパー	1,181
	ドラッグストア	1,178
	携帯販売	※ 1,449
	フロント・受付案内	1,231
	クリーニング受付	1,120
	ガソリンスタンド店員	-
	アパレル販売	1,190
	雑貨販売	1,162
	娯楽施設スタッフ	-

大分類	小分類	平均値(円)
事務職	一般事務	1,229
	医療事務・病院受付	1,220
	受付事務	1,260
飲食サービス職	カフェスタッフ	1,161
	調理師・調理スタッフ	1,215
	調理補助	1,162
製造関連・ドライバー職	梱包	1,184
	倉庫作業	1,387
	検品	1,244
	食品製造作業	-
	食品製造を除く製造作業	1,168
清掃・メンテナンス職	配送・配達・ドライバー	1,227
	清掃・ハウスクリーニング	1,240
	ルーム・ベッドメイキング	1,282
	家事代行	1,286
	建物管理	1,310
	設備管理	1,281
	施設警備	1,212



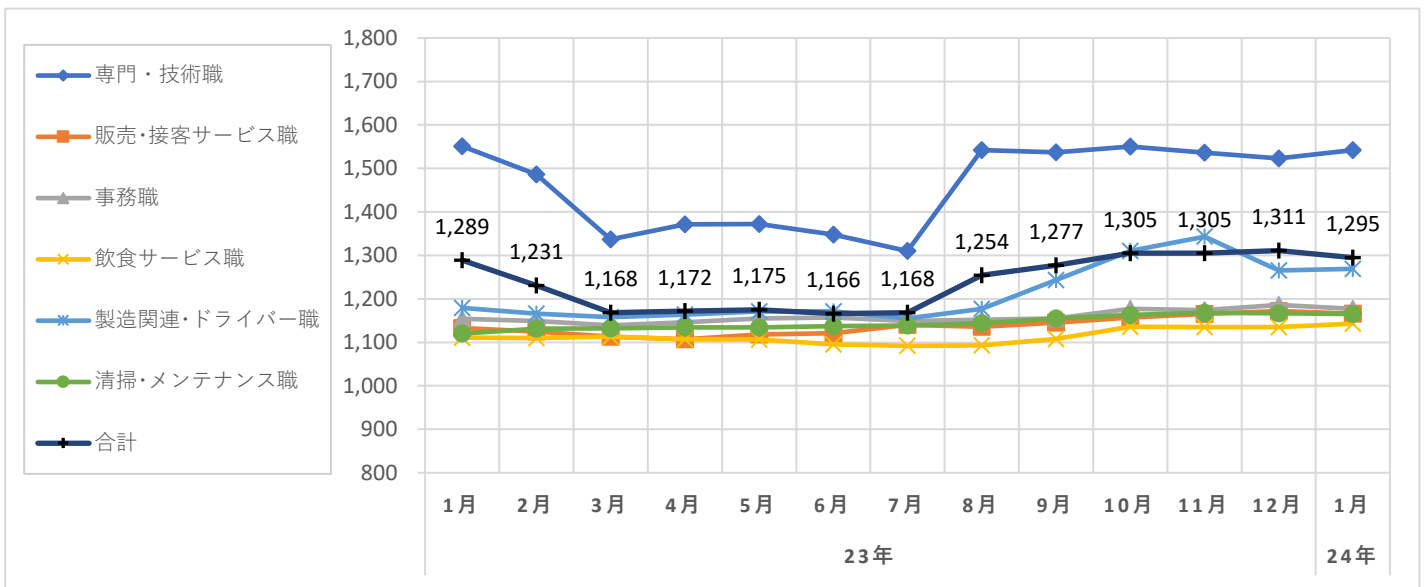
職種大分類集計

大分類	当月集計結果(円)					前年同月比較	
	25%ile	50%ile	75%ile	最頻値	平均値	増減額(円)	増減率(%)
専門・技術職	1,200	1,410	2,010	2,010	1,542	-9	-0.6
販売・接客サービス職	1,112	1,115	1,150	1,112	1,166	33	2.9
事務職	1,120	1,130	1,200	1,120	1,177	23	2.0
飲食サービス職	1,112	1,120	1,150	1,112	1,143	32	2.9
製造関連・ドライバー職	1,120	1,152	1,400	1,120	1,269	90	7.6
清掃・メンテナンス職	1,112	1,130	1,200	1,112	1,165	45	4.0
その他	1,120	1,120	1,120	1,120	1,146	24	2.1
合計	1,115	1,150	1,300	1,112	1,295	6	0.5

職種小分類集計(“-”はサンプルなし、“※”はサンプル数が1～5件)

大分類	小分類	平均値(円)
専門・技術職	看護師	1,689
	准看護師	1,805
	薬剤師	1,985
	施設介護(有資格)	1,201
	施設介護(無資格)	1,288
	訪問ヘルパー	1,426
	栄養士・管理栄養士	1,250
	保育士	1,276
	塾講師	1,588
販売・接客サービス職	コンビニ	※ 1,112
	スーパー	1,169
	ドラッグストア	1,122
	携帯販売	1,449
	フロント・受付案内	1,161
	クリーニング受付	-
	ガソリンスタンド店員	※ 1,150
	アパレル販売	1,176
	雑貨販売	1,139
	娯楽施設スタッフ	-

大分類	小分類	平均値(円)
事務職	一般事務	1,167
	医療事務・病院受付	1,140
	受付事務	1,123
飲食サービス職	カフェスタッフ	1,112
	調理師・調理スタッフ	1,180
	調理補助	1,134
製造関連・ドライバー職	梱包	1,112
	倉庫作業	1,349
	検品	1,194
	食品製造作業	1,235
	食品製造を除く製造作業	1,144
清掃・メンテナンス職	配送・配達・ドライバー	1,146
	清掃・ハウスクリーニング	1,165
	ルーム・ベッドメイキング	1,205
	家事代行	※ 1,400
	建物管理	1,141
	設備管理	1,180
	施設警備	1,162



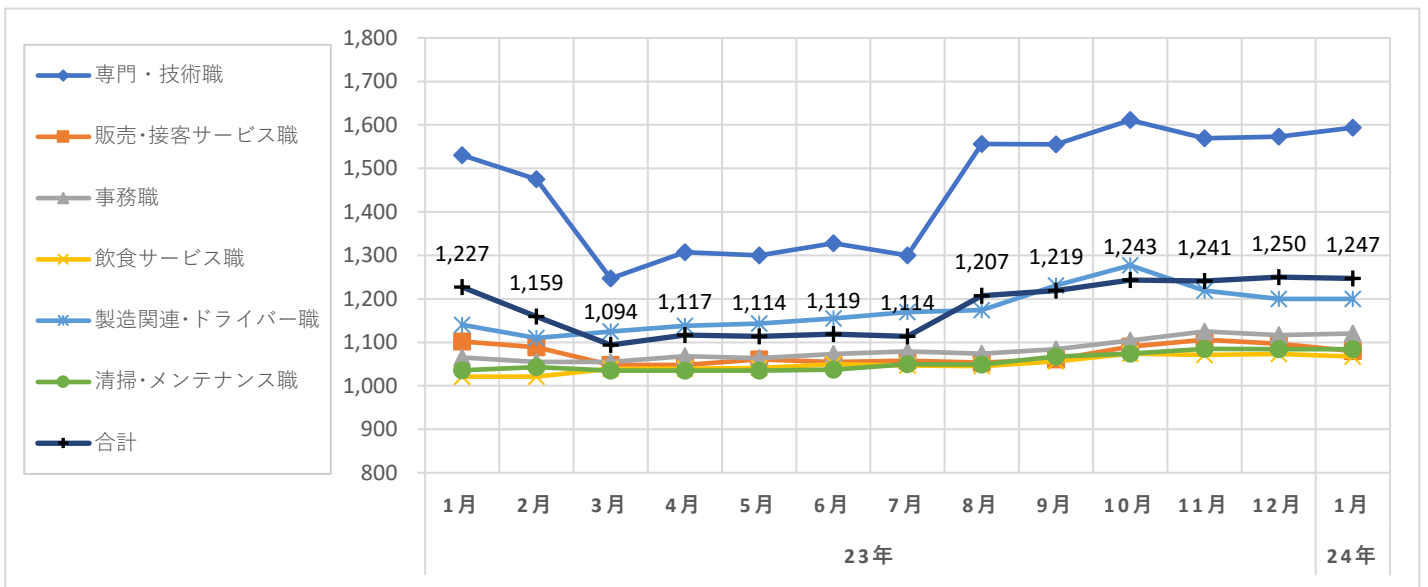
職種大分類集計

大分類	当月集計結果(円)					前年同月比較	
	25%ile	50%ile	75%ile	最頻値	平均値	増減額(円)	増減率(%)
専門・技術職	1,135	1,628	2,010	2,010	1,594	64	4.2
販売・接客サービス職	1,028	1,041	1,100	1,028	1,080	-22	-2.0
事務職	1,030	1,100	1,150	1,030	1,120	55	5.2
飲食サービス職	1,030	1,050	1,100	1,030	1,067	46	4.5
製造関連・ドライバー職	1,050	1,100	1,300	1,100	1,200	60	5.3
清掃・メンテナンス職	1,030	1,030	1,100	1,030	1,084	48	4.6
その他	1,200	1,250	1,350	1,250	1,246	49	4.1
合計	1,030	1,085	1,300	1,028	1,247	20	1.6

職種小分類集計 (“-”はサンプルなし、“※”はサンプル数が1～5件)

大分類	小分類	平均値(円)
専門・技術職	看護師	1,628
	准看護師	1,735
	薬剤師	3,327
	施設介護(有資格)	1,094
	施設介護(無資格)	1,119
	訪問ヘルパー	1,299
	栄養士・管理栄養士	1,194
	保育士	1,105
	塾講師	1,610
販売・接客サービス職	コンビニ	1,030
	スーパー	1,076
	ドラッグストア	1,049
	携帯販売	1,329
	フロント・受付案内	1,062
	クリーニング受付	※ 1,055
	ガソリンスタンド店員	1,098
	アパレル販売	1,100
	雑貨販売	1,050
	娯楽施設スタッフ	-

大分類	小分類	平均値(円)
事務職	一般事務	1,113
	医療事務・病院受付	1,120
	受付事務	1,089
飲食サービス職	カフェスタッフ	1,028
	調理師・調理スタッフ	1,147
	調理補助	1,056
製造関連・ドライバー職	梱包	1,136
	倉庫作業	1,309
	検品	1,117
	食品製造作業	1,112
	食品製造を除く製造作業	1,074
清掃・メンテナンス職	配送・配達・ドライバー	1,138
	清掃・ハウスクリーニング	1,084
	ルーム・ベッドメイキング	1,041
	家事代行	-
	建物管理	1,085
	設備管理	1,149
	施設警備	1,093



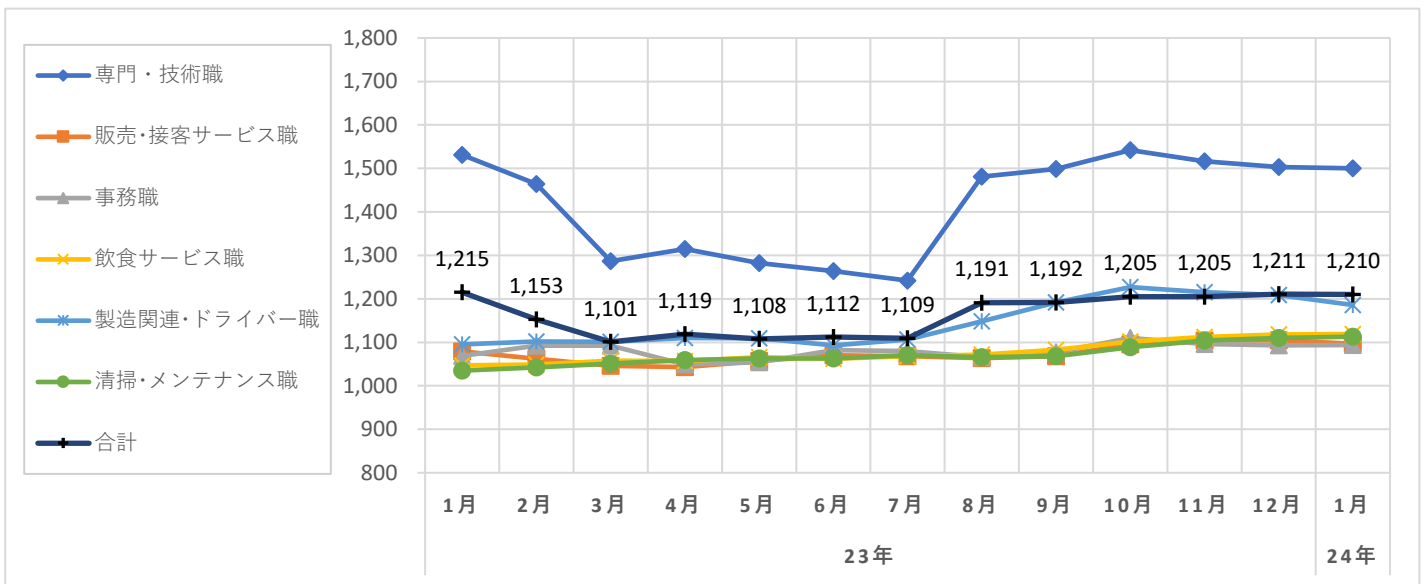
職種大分類集計

大分類	当月集計結果(円)					前年同月比較	
	25%ile	50%ile	75%ile	最頻値	平均値	増減額(円)	増減率(%)
専門・技術職	1,085	1,400	2,010	2,010	1,500	-31	-2.0
販売・接客サービス職	1,027	1,051	1,126	1,026	1,097	18	1.7
事務職	1,030	1,030	1,100	1,030	1,094	25	2.3
飲食サービス職	1,030	1,100	1,183	1,026	1,119	72	6.9
製造関連・ドライバー職	1,040	1,115	1,250	1,100	1,186	91	8.3
清掃・メンテナンス職	1,030	1,050	1,200	1,026	1,113	78	7.5
その他	1,100	1,100	1,200	1,100	1,152	27	2.4
合計	1,030	1,100	1,210	1,026	1,210	-5	-0.4

職種小分類集計 (“-”はサンプルなし、“※”はサンプル数が1～5件)

大分類	小分類	平均値(円)
専門・技術職	看護師	1,662
	准看護師	1,805
	薬剤師	2,515
	施設介護(有資格)	1,110
	施設介護(無資格)	1,058
	訪問ヘルパー	1,311
	栄養士・管理栄養士	1,129
	保育士	1,134
	塾講師	1,628
販売・接客サービス職	コンビニ	※ 1,063
	スーパー	1,096
	ドラッグストア	1,028
	携帯販売	1,405
	フロント・受付案内	1,111
	クリーニング受付	1,030
	ガソリンスタンド店員	1,100
	アパレル販売	1,118
	雑貨販売	1,117
	娯楽施設スタッフ	-

大分類	小分類	平均値(円)
事務職	一般事務	1,074
	医療事務・病院受付	1,081
	受付事務	1,029
飲食サービス職	カフェスタッフ	1,047
	調理師・調理スタッフ	1,094
	調理補助	1,102
製造関連・ドライバー職	梱包	※ 1,350
	倉庫作業	1,253
	検品	1,217
	食品製造作業	※ 1,026
	食品製造を除く製造作業	1,087
清掃・メンテナンス職	配送・配達・ドライバー	1,128
	清掃・ハウスクリーニング	1,104
	ルーム・ベッドメイキング	1,150
	家事代行	-
	建物管理	1,154
	設備管理	1,235
	施設警備	1,066



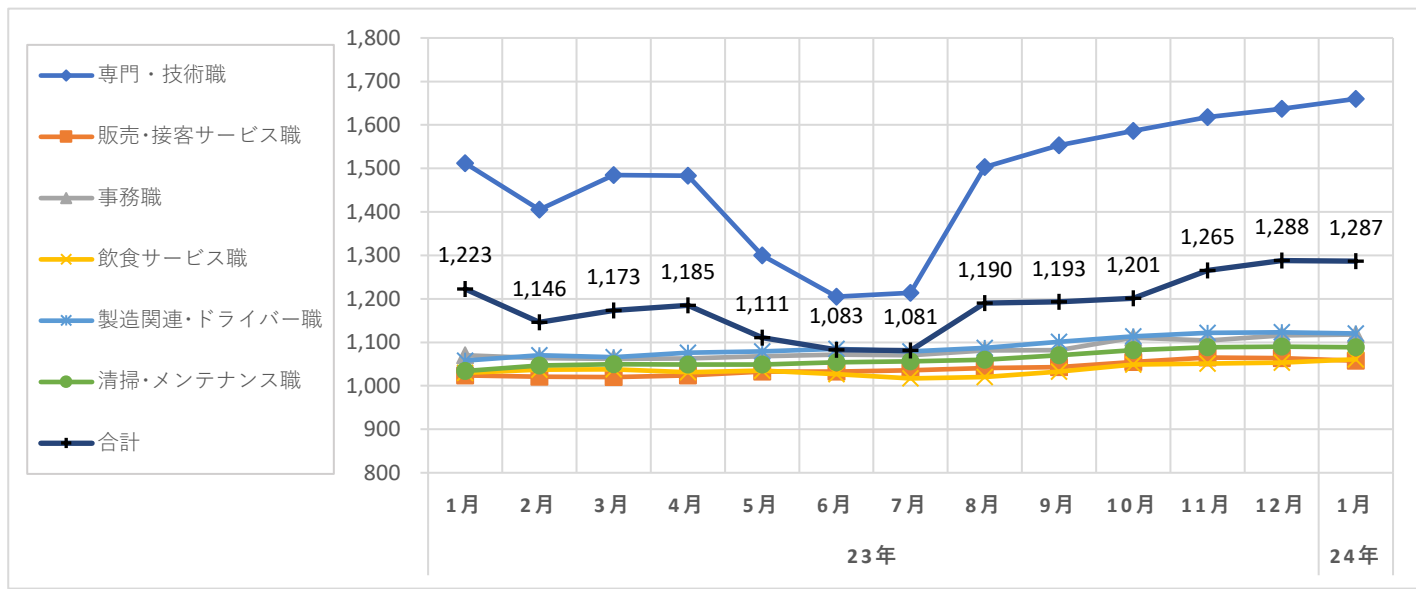
職種大分類集計

大分類	当月集計結果(円)					前年同月比較	
	25%ile	50%ile	75%ile	最頻値	平均値	増減額(円)	増減率(%)
専門・技術職	1,300	2,010	2,010	2,010	1,660	148	9.8
販売・接客サービス職	1,005	1,025	1,100	1,005	1,058	34	3.3
事務職	1,050	1,100	1,150	1,100	1,118	48	4.5
飲食サービス職	1,001	1,064	1,100	1,100	1,061	31	3.0
製造関連・ドライバー職	1,050	1,100	1,200	1,200	1,120	62	5.9
清掃・メンテナンス職	1,020	1,070	1,100	1,100	1,089	55	5.3
その他	1,010	1,100	1,100	1,100	1,076	-3	-0.3
合計	1,030	1,100	1,463	2,010	1,287	64	5.2

職種小分類集計(“-”はサンプルなし、“※”はサンプル数が1～5件)

大分類	小分類	平均値(円)
専門・技術職	看護師	1,565
	准看護師	1,605
	薬剤師	2,318
	施設介護(有資格)	1,166
	施設介護(無資格)	1,108
	訪問ヘルパー	1,368
	栄養士・管理栄養士	1,159
	保育士	1,138
	塾講師	1,427
販売・接客サービス職	コンビニ	1,019
	スーパー	1,052
	ドラッグストア	1,027
	携帯販売	1,250
	フロント・受付案内	1,054
	クリーニング受付	1,055
	ガソリンスタンド店員	1,065
	アパレル販売	1,083
	雑貨販売	1,060
	娯楽施設スタッフ	1,066

大分類	小分類	平均値(円)
事務職	一般事務	1,086
	医療事務・病院受付	1,090
	受付事務	1,037
飲食サービス職	カフェスタッフ	1,167
	調理師・調理スタッフ	1,109
	調理補助	1,039
製造関連・ドライバー職	梱包	1,072
	倉庫作業	1,135
	検品	1,074
	食品製造作業	1,090
	食品製造を除く製造作業	1,191
清掃・メンテナンス職	配送・配達・ドライバー	1,089
	清掃・ハウスクリーニング	1,087
	ルーム・ベッドメイキング	1,084
	家事代行	1,167
	建物管理	1,073
	設備管理	1,107
	施設警備	1,146



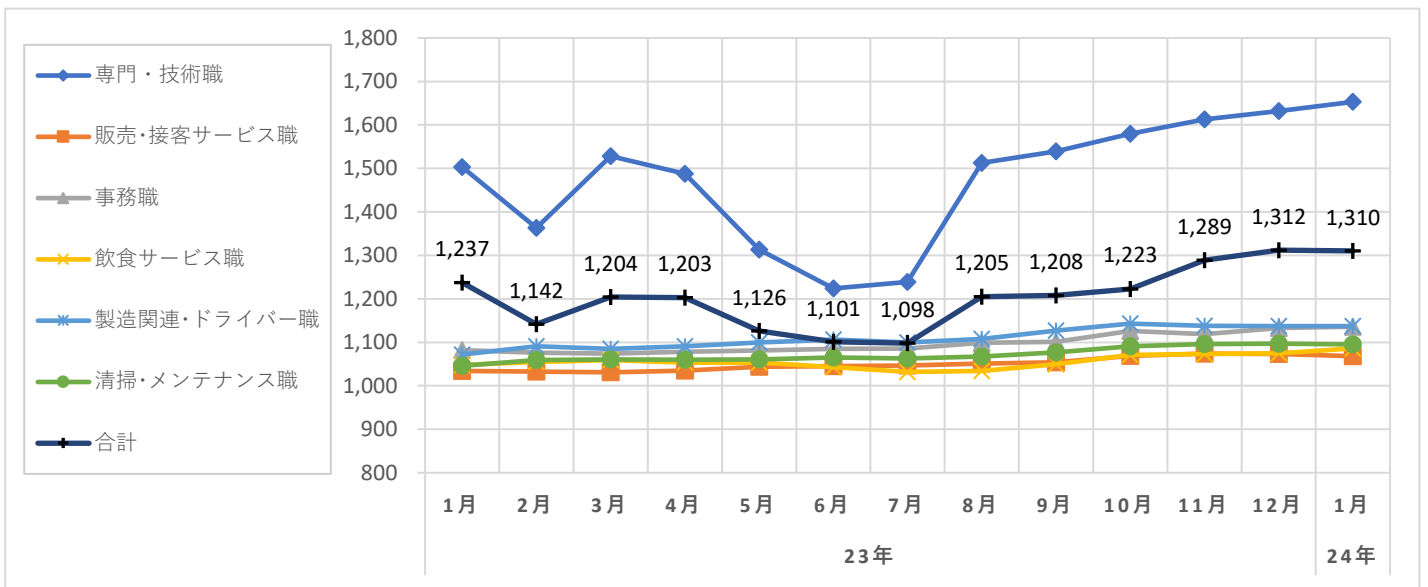
職種大分類集計

大分類	当月集計結果(円)					前年同月比較	
	25%ile	50%ile	75%ile	最頻値	平均値	増減額(円)	増減率(%)
専門・技術職	1,300	1,800	2,010	2,010	1,653	150	10.0
販売・接客サービス職	1,005	1,064	1,100	1,005	1,068	34	3.3
事務職	1,070	1,100	1,200	1,100	1,136	54	5.0
飲食サービス職	1,020	1,070	1,100	1,100	1,086	38	3.6
製造関連・ドライバー職	1,064	1,100	1,200	1,200	1,137	65	6.1
清掃・メンテナンス職	1,050	1,070	1,100	1,100	1,095	49	4.7
その他	1,100	1,100	1,100	1,100	1,102	17	1.6
合計	1,064	1,100	1,463	2,010	1,310	73	5.9

職種小分類集計(“-”はサンプルなし、“※”はサンプル数が1～5件)

大分類	小分類	平均値(円)
専門・技術職	看護師	1,560
	准看護師	1,605
	薬剤師	2,242
	施設介護(有資格)	1,168
	施設介護(無資格)	1,114
	訪問ヘルパー	1,384
	栄養士・管理栄養士	1,174
	保育士	1,151
	塾講師	1,434
販売・接客サービス職	コンビニ	1,069
	スーパー	1,061
	ドラッグストア	1,037
	携帯販売	1,250
	フロント・受付案内	1,125
	クリーニング受付	1,056
	ガソリンスタンド店員	1,091
	アパレル販売	1,099
	雑貨販売	1,096
	娯楽施設スタッフ	1,066

大分類	小分類	平均値(円)
事務職	一般事務	1,107
	医療事務・病院受付	1,111
	受付事務	1,047
飲食サービス職	カフェスタッフ	1,173
	調理師・調理スタッフ	1,133
	調理補助	1,058
製造関連・ドライバー職	梱包	1,065
	倉庫作業	1,149
	検品	1,090
	食品製造作業	1,134
	食品製造を除く製造作業	1,205
清掃・メンテナンス職	配送・配達・ドライバー	1,122
	清掃・ハウスクリーニング	1,094
	ルーム・ベッドメイキング	1,066
	家事代行	※ 1,200
	建物管理	1,081
	設備管理	1,075
	施設警備	1,108



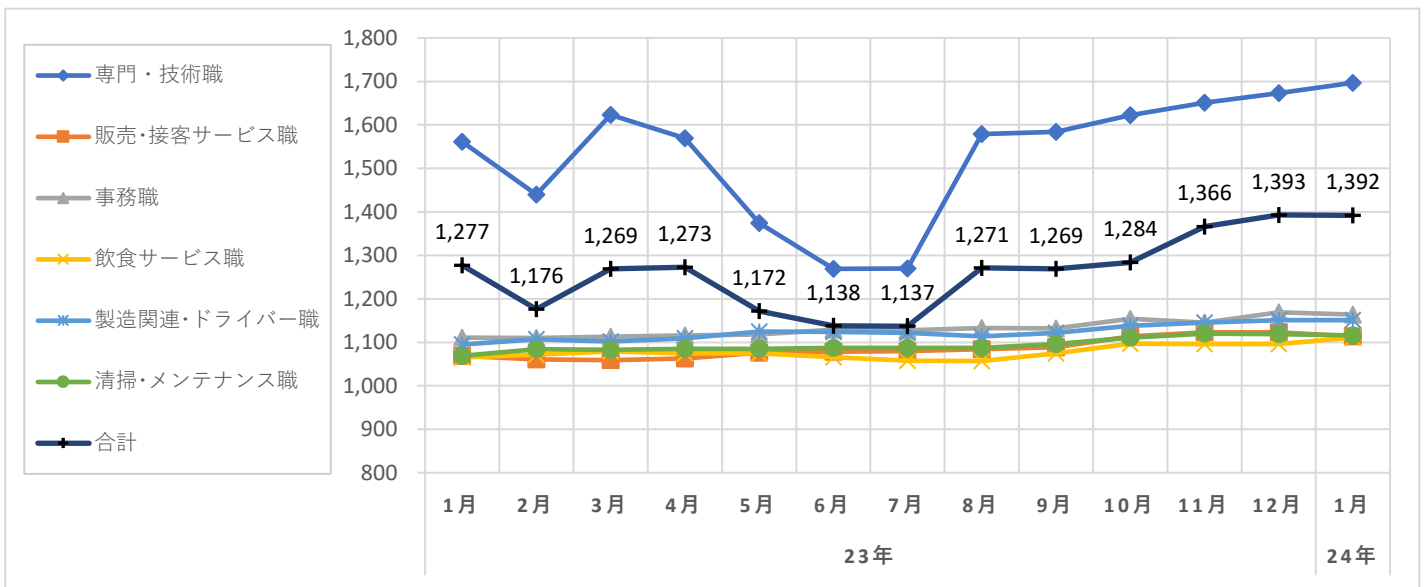
職種大分類集計

大分類	当月集計結果(円)					前年同月比較	
	25%ile	50%ile	75%ile	最頻値	平均値	増減額(円)	増減率(%)
専門・技術職	1,420	2,010	2,010	2,010	1,697	136	8.7
販売・接客サービス職	1,070	1,080	1,110	1,100	1,114	45	4.2
事務職	1,070	1,100	1,200	1,070	1,164	53	4.8
飲食サービス職	1,065	1,070	1,130	1,070	1,111	46	4.3
製造関連・ドライバー職	1,065	1,093	1,200	1,064	1,151	56	5.1
清掃・メンテナンス職	1,070	1,080	1,140	1,070	1,116	47	4.4
その他	1,100	1,100	1,100	1,100	1,100	2	0.2
合計	1,078	1,155	2,010	2,010	1,392	115	9.0

職種小分類集計(“-”はサンプルなし、“※”はサンプル数が1～5件)

大分類	小分類	平均値(円)
専門・技術職	看護師	1,594
	准看護師	1,605
	薬剤師	2,168
	施設介護(有資格)	1,175
	施設介護(無資格)	1,131
	訪問ヘルパー	1,393
	栄養士・管理栄養士	1,200
	保育士	1,160
	塾講師	1,454
販売・接客サービス職	コンビニ	1,069
	スーパー	1,129
	ドラッグストア	1,067
	携帯販売	※ 1,250
	フロント・受付案内	1,172
	クリーニング受付	1,090
	ガソリンスタンド店員	-
	アパレル販売	1,111
	雑貨販売	1,109
	娯楽施設スタッフ	1,103

大分類	小分類	平均値(円)
事務職	一般事務	1,130
	医療事務・病院受付	1,124
	受付事務	1,066
飲食サービス職	カフェスタッフ	1,201
	調理師・調理スタッフ	1,156
	調理補助	1,076
製造関連・ドライバー職	梱包	1,160
	倉庫作業	1,136
	検品	1,141
	食品製造作業	1,231
	食品製造を除く製造作業	1,293
清掃・メンテナンス職	配送・配達・ドライバー	1,131
	清掃・ハウスクリーニング	1,118
	ルーム・ベッドメイキング	1,070
	家事代行	-
	建物管理	1,090
	設備管理	1,087
	施設警備	1,119



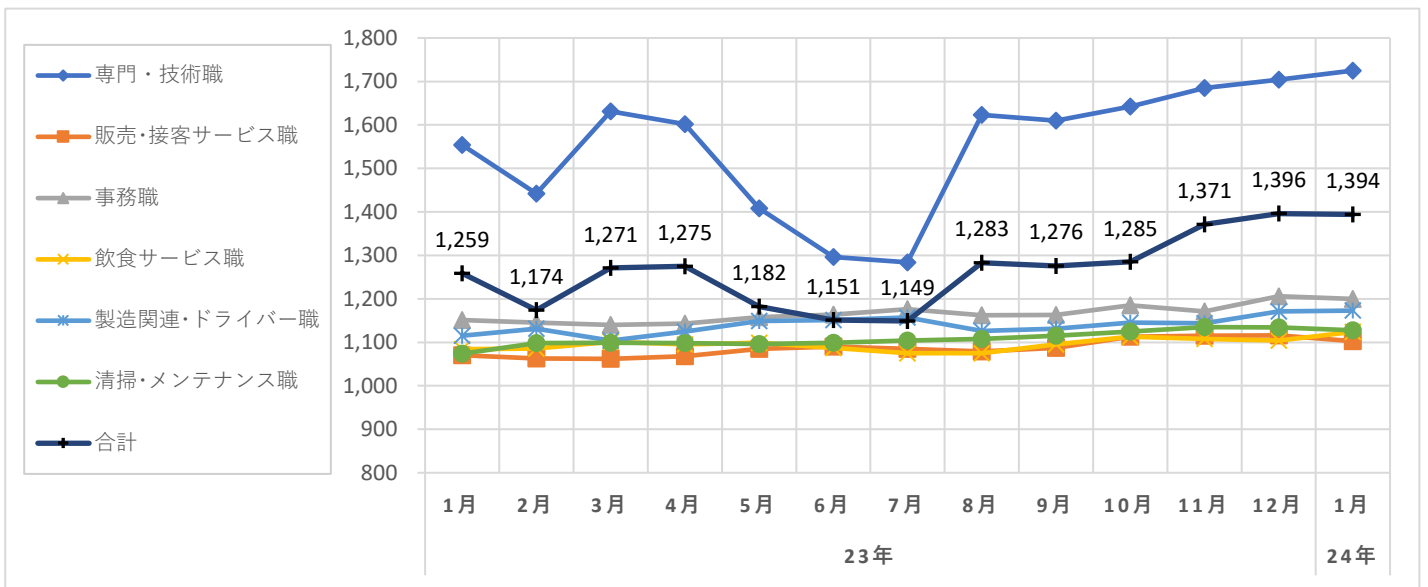
職種大分類集計

大分類	当月集計結果(円)					前年同月比較	
	25%ile	50%ile	75%ile	最頻値	平均値	増減額(円)	増減率(%)
専門・技術職	1,420	2,010	2,010	2,010	1,725	171	11.0
販売・接客サービス職	1,073	1,080	1,100	1,100	1,103	33	3.1
事務職	1,080	1,150	1,290	1,070	1,200	49	4.3
飲食サービス職	1,070	1,100	1,150	1,070	1,124	40	3.7
製造関連・ドライバー職	1,070	1,100	1,200	1,200	1,173	58	5.2
清掃・メンテナンス職	1,070	1,100	1,200	1,100	1,128	54	5.0
その他	1,100	1,100	1,100	1,100	1,102	15	1.4
合計	1,080	1,200	2,010	2,010	1,394	135	10.7

職種小分類集計(“-”はサンプルなし、“※”はサンプル数が1～5件)

大分類	小分類	平均値(円)
専門・技術職	看護師	1,554
	准看護師	-
	薬剤師	2,000
	施設介護(有資格)	1,206
	施設介護(無資格)	1,136
	訪問ヘルパー	1,409
	栄養士・管理栄養士	1,250
	保育士	1,147
	塾講師	1,468
販売・接客サービス職	コンビニ	1,069
	スーパー	1,093
	ドラッグストア	1,072
	携帯販売	-
	フロント・受付案内	1,137
	クリーニング受付	1,093
	ガソリンスタンド店員	-
	アパレル販売	1,114
	雑貨販売	1,090
	娯楽施設スタッフ	-

大分類	小分類	平均値(円)
事務職	一般事務	1,132
	医療事務・病院受付	1,162
	受付事務	1,067
飲食サービス職	カフェスタッフ	1,233
	調理師・調理スタッフ	1,121
	調理補助	1,075
製造関連・ドライバー職	梱包	1,202
	倉庫作業	1,128
	検品	1,178
	食品製造作業	※ 1,070
	食品製造を除く製造作業	1,512
清掃・メンテナンス職	配送・配達・ドライバー	1,176
	清掃・ハウスクリーニング	1,132
	ルーム・ベッドメイキング	1,070
	家事代行	-
	建物管理	1,085
	設備管理	1,124
	施設警備	1,106



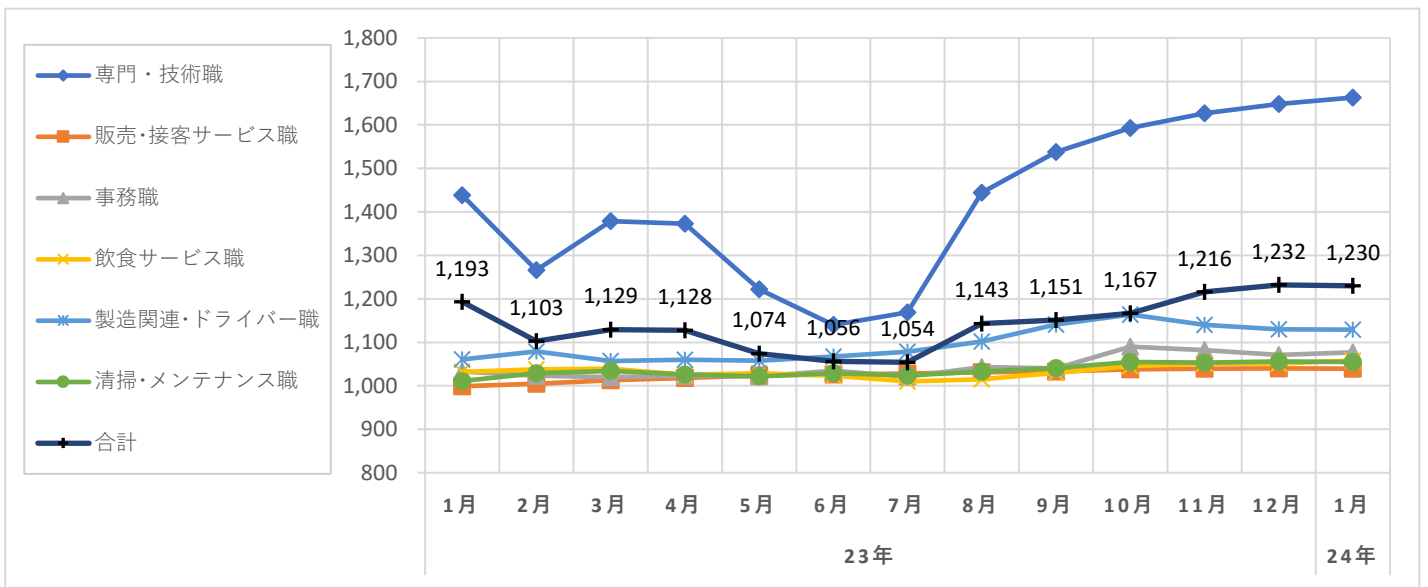
職種大分類集計

大分類	当月集計結果(円)					前年同月比較	
	25%ile	50%ile	75%ile	最頻値	平均値	増減額(円)	増減率(%)
専門・技術職	1,300	2,010	2,010	2,010	1,663	225	15.6
販売・接客サービス職	1,005	1,005	1,035	1,005	1,039	40	4.0
事務職	1,050	1,100	1,100	1,100	1,077	44	4.3
飲食サービス職	1,005	1,020	1,100	1,001	1,058	26	2.5
製造関連・ドライバー職	1,027	1,140	1,200	1,200	1,129	68	6.4
清掃・メンテナンス職	1,001	1,010	1,100	1,001	1,055	44	4.4
その他	1,100	1,100	1,100	1,100	1,106	50	4.7
合計	1,005	1,050	1,232	1,005	1,230	37	3.1

職種小分類集計(“-”はサンプルなし、“※”はサンプル数が1～5件)

大分類	小分類	平均値(円)
専門・技術職	看護師	1,512
	准看護師	1,605
	薬剤師	-
	施設介護(有資格)	1,168
	施設介護(無資格)	1,089
	訪問ヘルパー	1,365
	栄養士・管理栄養士	1,124
	保育士	1,132
	塾講師	1,439
販売・接客サービス職	コンビニ	-
	スーパー	1,035
	ドラッグストア	1,003
	携帯販売	1,250
	フロント・受付案内	1,060
	クリーニング受付	-
	ガソリンスタンド店員	1,067
	アパレル販売	1,087
	雑貨販売	1,042
	娯楽施設スタッフ	1,004

大分類	小分類	平均値(円)
事務職	一般事務	1,080
	医療事務・病院受付	1,079
	受付事務	1,011
飲食サービス職	カフェスタッフ	1,180
	調理師・調理スタッフ	1,098
	調理補助	1,029
製造関連・ドライバー職	梱包	1,018
	倉庫作業	1,174
	検品	1,051
	食品製造作業	1,110
	食品製造を除く製造作業	1,116
清掃・メンテナンス職	配送・配達・ドライバー	1,071
	清掃・ハウスクリーニング	1,048
	ルーム・ベッドメイキング	1,004
	家事代行	-
	建物管理	1,080
	設備管理	※ 1,050
	施設警備	1,104



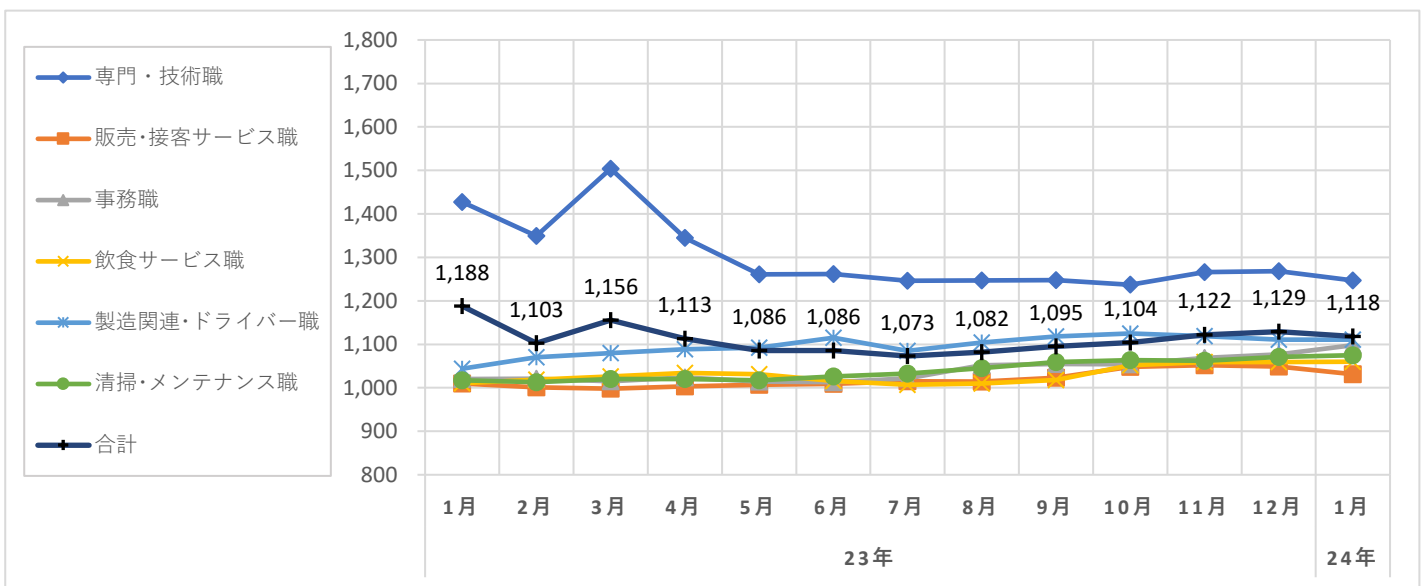
職種大分類集計

大分類	当月集計結果(円)					前年同月比較	
	25%ile	50%ile	75%ile	最頻値	平均値	増減額(円)	増減率(%)
専門・技術職	1,065	1,200	1,463	1,463	1,247	-180	-12.6
販売・接客サービス職	1,010	1,010	1,030	1,010	1,031	21	2.1
事務職	1,010	1,100	1,150	1,010	1,098	78	7.6
飲食サービス職	1,010	1,025	1,100	1,010	1,060	49	4.8
製造関連・ドライバー職	1,011	1,100	1,200	1,100	1,111	67	6.4
清掃・メンテナンス職	1,010	1,020	1,100	1,010	1,075	58	5.7
その他	1,100	1,100	1,100	1,100	1,088	-93	-7.9
合計	1,010	1,050	1,150	1,010	1,118	-70	-5.9

職種小分類集計 (“-”はサンプルなし、“※”はサンプル数が1～5件)

大分類	小分類	平均値(円)
専門・技術職	看護師	1,520
	准看護師	1,605
	薬剤師	※ 3,500
	施設介護(有資格)	1,151
	施設介護(無資格)	1,050
	訪問ヘルパー	1,341
	栄養士・管理栄養士	-
	保育士	1,137
	塾講師	1,344
販売・接客サービス職	コンビニ	-
	スーパー	1,041
	ドラッグストア	1,031
	携帯販売	-
	フロント・受付案内	※ 1,027
	クリーニング受付	1,013
	ガソリンスタンド店員	※ 1,150
	アパレル販売	1,062
	雑貨販売	※ 1,100
	娯楽施設スタッフ	-

大分類	小分類	平均値(円)
事務職	一般事務	1,056
	医療事務・病院受付	1,102
	受付事務	※ 1,030
飲食サービス職	カフェスタッフ	1,116
	調理師・調理スタッフ	1,147
	調理補助	1,043
製造関連・ドライバー職	梱包	1,027
	倉庫作業	1,144
	検品	-
	食品製造作業	1,059
	食品製造を除く製造作業	1,038
清掃・メンテナンス職	配送・配達・ドライバー	1,150
	清掃・ハウスクリーニング	1,079
	ルーム・ベッドメイキング	1,091
	家事代行	※ 1,200
	建物管理	1,016
	設備管理	※ 1,008
	施設警備	1,010



調査概要

弊社が企画運営する求人メディア『イーアイデム』・採用ホームページ構築サービス『Jobギア採促』を利用して公表された求人情報から、下記条件のパート・アルバイトの時給データを抽出し、募集時平均時給を集計した。

集計対象地域

東日本エリア	: 東京都、神奈川県、埼玉県、千葉県、茨城県、群馬県、栃木県、静岡県の合計
関東4都県	: 東京都、神奈川県、埼玉県、千葉県の全体計と各都県別 ※東京23区の集計も添付
西日本エリア	: 大阪府、兵庫県、京都府、奈良県、和歌山県、滋賀県、福岡県の合計
関西3府県	: 大阪府、兵庫県、京都府の全体計と各府県別 ※大阪市の集計も添付

職種

職種大分類	職種小分類
専門・技術職	: 看護師、准看護師、薬剤師、施設介護(有資格)、施設介護(無資格)、訪問ヘルパー、栄養士・管理栄養士、保育士、塾講師等
販売・接客サービス職	: コンビニ、スーパー、ドラッグストア、携帯販売、フロント・受付案内、クリーニング受付、ガソリンスタンド店員、アパレル販売、雑貨販売、娯楽施設スタッフ等
事務職	: 一般事務、医療事務・病院受付、受付事務等
飲食サービス職	: カフェスタッフ、調理師・調理スタッフ、調理補助等
製造関連・ドライバー職	: 梱包、倉庫作業、検品、食品製造作業、食品製造を除く製造作業、配送・配達・ドライバー等
清掃・メンテナンス職	: 清掃・ハウスクリーニング、ルーム・ベッドメイキング、家事代行、建物管理、設備管理、施設警備等
その他	: 美容師、理容師、営業等

職種小分類は、職種大分類の中からデータ件数の多い職種を抜粋して掲載
また、「深夜ワーク」を除いて集計

データ件数(全体)

東日本エリア	: 109,912件
関東4都県	: 93,432件 (東京都 43,506件、神奈川県 17,523件、埼玉県 17,528件、千葉県 14,875件)
西日本エリア	: 54,674件
関西3府県	: 43,820件 (大阪府 24,854件、兵庫県 14,077件、京都府 4,889件)

集計項目

職種大分類集計	
25・50・75%ile	: 賃金データを低い順に並べたとき、それぞれ下から25%ile目、50%ile目、75%ile目となる値
最頻値	: データ数2件以上で、最もデータ件数が多い時給額。最頻値が2値以上の場合は低い時給を表示
平均値	: 単純平均値の少数第1位を四捨五入
職種小分類集計	
平均値	: 単純平均値の少数第1位を四捨五入