

パートタイマーの募集時平均時給

～平成24年5月集計結果～

東日本エリアは33円減の961円、西日本エリアは14円増の921円

※増減額は前年同月比

●東日本エリアの平均時給は961円

東日本エリア全体の平均時給は、前年同月比33円減の961円。
職種大分類別の平均時給は、「専門・技術職」1,284円（前年同月比28円増）、「運輸・通信・保安職」939円（同11円減）、「製造・建設・労務職」895円（同14円増）、「販売・営業職」889円（同3円減）、「事務職」888円（同4円減）、「フード・サービス職」873円（同5円減）の順で、前年同月比でプラスが2職種、マイナスが4職種となった。

●関東4都県（東京都、神奈川県、埼玉県、千葉県）の平均時給は973円

関東4都県全体の平均時給は、前年同月比33円減の973円。
職種大分類別の平均時給は、「専門・技術職」1,288円（前年同月比23円増）、「運輸・通信・保安職」948円（同8円減）、「製造・建設・労務職」904円（同12円増）、「販売・営業職」902円（同増減なし）、「事務職」897円（同1円減）、「フード・サービス職」882円（同6円減）の順で、前年同月比で変わらず1職種、プラスが2職種、マイナスが3職種となった。
都県別の平均時給は、東京都1,005円（前年同月比39円減）、神奈川県1,004円（同29円減）、埼玉県938円（同34円減）、千葉県920円（同25円減）の順で、前年同月比ですべての都県がマイナスとなった。

●西日本エリアの平均時給は921円

西日本エリア全体の平均時給は、前年同月比14円増の921円。
職種大分類別の平均時給は、「専門・技術職」1,279円（前年同月比51円増）、「運輸・通信・保安職」905円（同15円減）、「事務職」845円（同1円増）、「製造・建設・労務職」835円（同1円増）、「フード・サービス職」818円（同増減なし）、「販売・営業職」814円（同4円増）の順で、前年同月比で変わらず1職種、プラスが4職種、マイナスが1職種となった。

●関西3府県（大阪府、兵庫県、京都府）の平均時給は937円

関西3府県全体の平均時給は、前年同月比13円増の937円。
職種大分類別の平均時給は、「専門・技術職」1,288円（前年同月比31円増）、「運輸・通信・保安職」911円（同9円減）、「事務職」854円（同2円増）、「製造・建設・労務職」840円（同2円減）、「販売・営業職」829円（同8円増）、「フード・サービス職」824円（同1円減）の順で、前年同月比でプラスが3職種、マイナスが3職種となった。
府県別の平均時給は、大阪府966円（前年同月比35円増）、京都府914円（同7円減）、兵庫県903円（同11円減）の順で、前年同月比でプラスが1府県、マイナスが2府県となった。

東日本エリア(東京都、神奈川県、埼玉県、千葉県、茨城県、群馬県、栃木県、静岡県)

職種大分類集計

大分類	パート・アルバイトの募集時時給(円)				対前年同月比較	
	最低値	最高値	最頻値	平均値	増減額(円)	増減率(%)
専門・技術職	700	3,500	850	1,284	28	2.2
事務職	700	1,500	900	888	-4	-0.4
販売・営業職	700	1,600	850	889	-3	-0.3
フード・サービス職	690	2,500	850	873	-5	-0.6
運輸・通信・保安職	700	1,350	1,000	939	-11	-1.2
製造・建設・労務職	700	1,500	900	895	14	1.6
その他	700	1,800	870	881	51	6.1
全体計	690	3,500	850	961	-33	-3.3

「－」はサンプルなし。「※」はサンプル数が1～5件

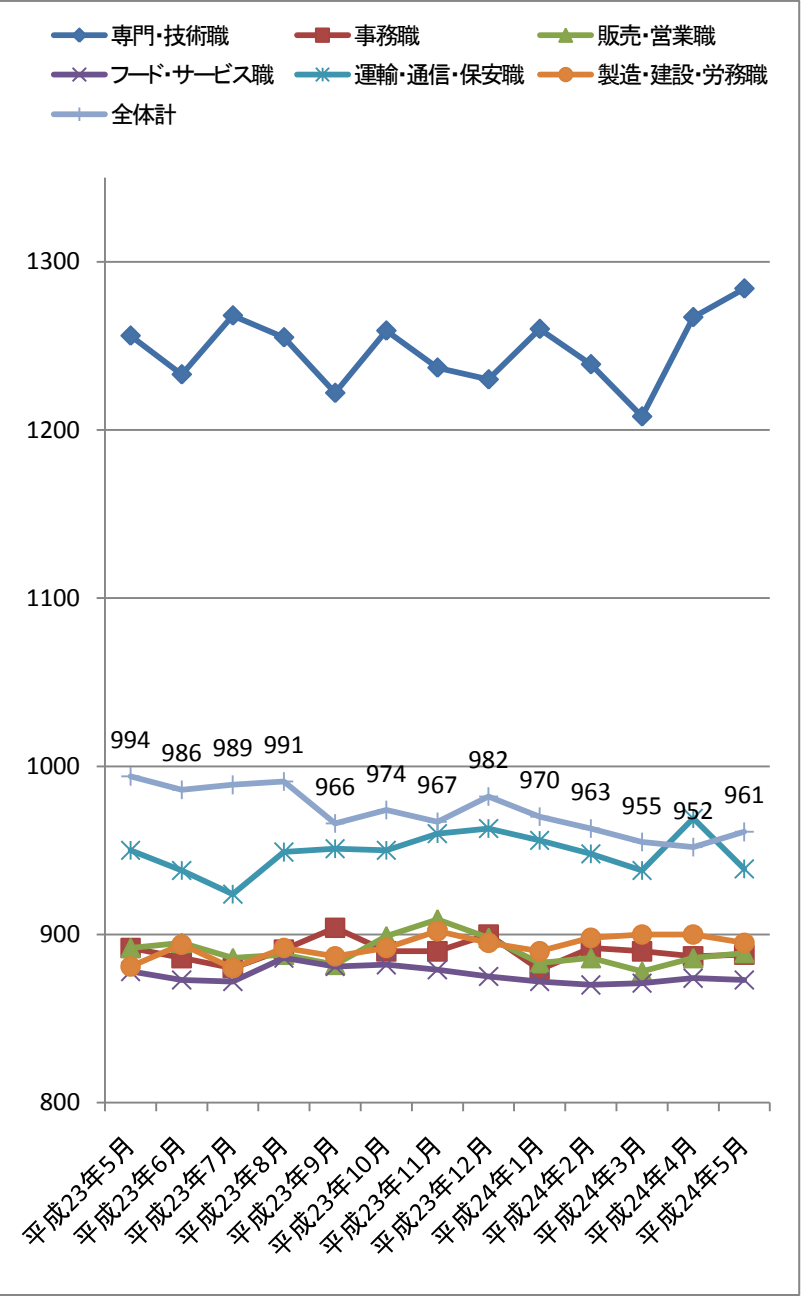
職種小分類集計

大分類	小分類	平均値(円)	大分類	小分類	平均値(円)
専門・技術職	看護師、准看護師	1,497	販売・営業職	店頭取次ぎサービス	837
	薬剤師	2,119		営業	960
	ヘルパー(2級以上)	1,000	フード・サービス職	調理師・調理スタッフ	874
	介護福祉士	1,013		調理補助	855
	歯科衛生士	1,260		食品製造販売	875
	看護助手	926		飲食店ホールスタッフ	846
	歯科助手	899		娯楽場スタッフ	984
	保育士	909		住居施設・ビル管理	936
事務職	医療事務	899	運輸・通信・保安職	送迎ドライバー	916
	一般事務	865		配送ドライバー	946
	受付・案内事務	868		警備	936
	営業・販売事務	901	製造・建設・労務職	食料品製造	884
販売・営業職	レジ	900		その他の製造	871
	販売	884		配達	928
	販売補助	896		建物清掃	915
	服飾販売	899		ルームメイク	873
	コンビニスタッフ	801		倉庫内作業	879
	スーパー等食品スタッフ	905		軽作業	876

「－」はサンプルなし。「※」はサンプル数が1～5件

パートタイマーの募集時平均時給～平成24年5月集計結果～

職種大分類平均時給推移



関東4都県（東京都、神奈川県、埼玉県、千葉県）

職種大分類集計

大分類	パート・アルバイトの募集時時給(円)				対前年同月比較	
	最低値	最高値	最頻値	平均値	増減額(円)	増減率(%)
専門・技術職	750	3,500	850	1,288	23	1.8
事務職	750	1,500	900	897	-1	-0.1
販売・営業職	748	1,600	850	902	0	0.0
フード・サービス職	748	2,500	850	882	-6	-0.7
運輸・通信・保安職	748	1,350	1,000	948	-8	-0.8
製造・建設・労務職	750	1,500	900	904	12	1.3
その他	750	1,800	900	913	72	8.6
全体計	748	3,500	850	973	-33	-3.3

「－」はサンプルなし。「※」はサンプル数が1～5件

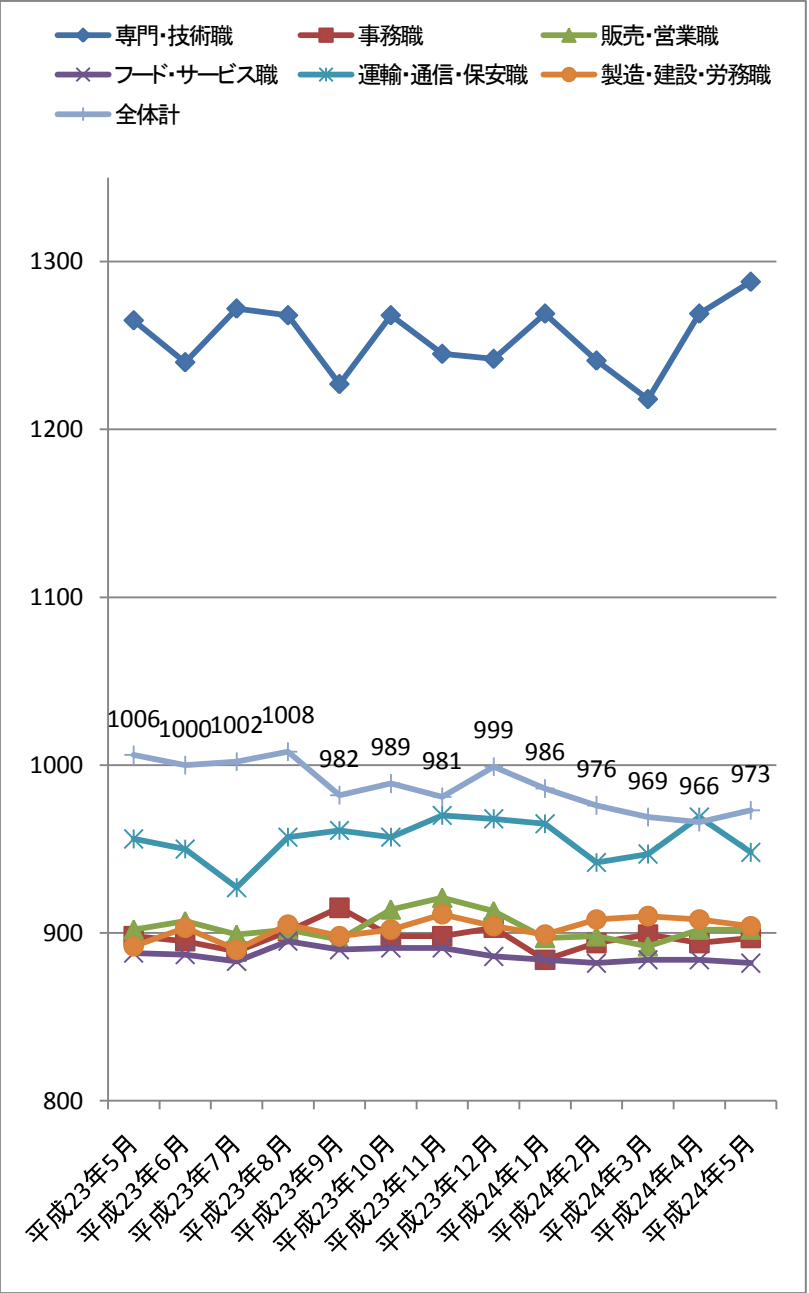
職種小分類集計

大分類	小分類	平均値(円)	大分類	小分類	平均値(円)
専門・技術職	看護師、准看護師	1,522	販売・営業職	店頭取次ぎサービス	844
	薬剤師	2,123		営業	981
	ヘルパー(2級以上)	1,000	フード・サービス職	調理師・調理スタッフ	883
	介護福祉士	1,016		調理補助	866
	歯科衛生士	1,265		食品製造販売	883
	看護助手	936		飲食店ホールスタッフ	861
	歯科助手	905		娯楽場スタッフ	973
	保育士	906		住居施設・ビル管理	939
事務職	医療事務	903	運輸・通信・保安職	送迎ドライバー	915
	一般事務	875		配送ドライバー	970
	受付・案内事務	874		警備	935
	営業・販売事務	906	製造・建設・労務職	食料品製造	896
販売・営業職	レジ	913		その他の製造	865
	販売	895		配達	947
	販売補助	905		建物清掃	925
	服飾販売	909		ルームメイク	894
	コンビニスタッフ	813		倉庫内作業	883
	スーパー等食品スタッフ	912		軽作業	883

「－」はサンプルなし。「※」はサンプル数が1～5件

パートタイマーの募集時平均時給～平成24年5月集計結果～

職種大分類平均時給推移



東京都

職種大分類集計

大分類	パート・アルバイトの募集時時給(円)				対前年同月比較	
	最低値	最高値	最頻値	平均値	増減額(円)	増減率(%)
専門・技術職	837	3,500	850	1,299	-15	-1.1
事務職	837	1,500	900	939	8	0.9
販売・営業職	837	1,500	900	940	-12	-1.3
フード・サービス職	837	1,400	900	916	-5	-0.5
運輸・通信・保安職	837	1,200	1,000	933	-8	-0.9
製造・建設・労務職	837	1,500	1,000	962	19	2.0
その他	870	1,200	870	962	-38	-3.8
全体計	837	3,500	900	1,005	-39	-3.7

「－」はサンプルなし。「※」はサンプル数が1～5件

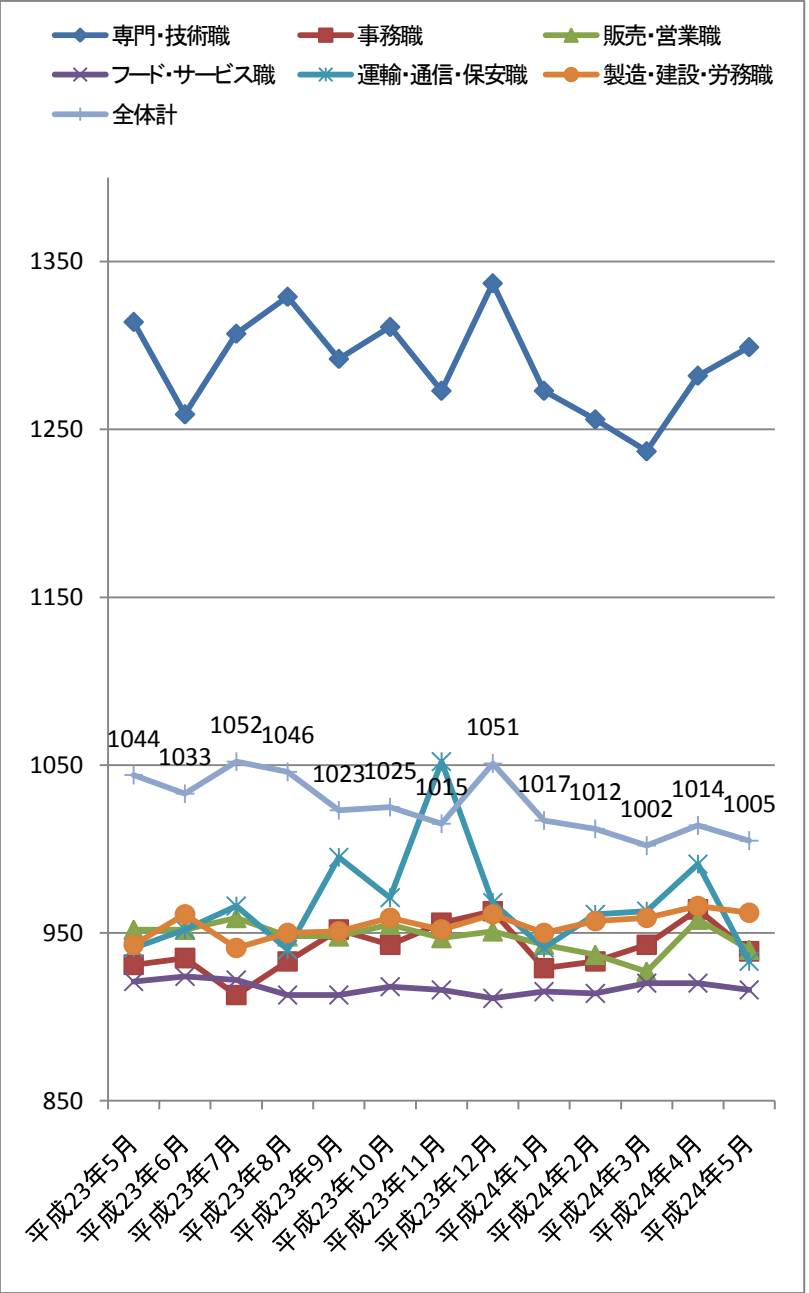
職種小分類集計

大分類	小分類	平均値(円)	大分類	小分類	平均値(円)
専門・技術職	看護師、准看護師	1,596	販売・営業職	店頭取次ぎサービス	885
	薬剤師	2,124		営業	1,071
	ヘルパー(2級以上)	1,140	フード・サービス職	調理師・調理スタッフ	928
	介護福祉士	1,097		調理補助	901
	歯科衛生士	1,267		食品製造販売	908
	看護助手	970		飲食店ホールスタッフ	908
	歯科助手	950		娯楽場スタッフ	962
	保育士	907		住居施設・ビル管理	962
事務職	医療事務	934	運輸・通信・保安職	送迎ドライバー	913
	一般事務	933		配送ドライバー	964
	受付・案内事務	879		警備	912
	営業・販売事務	927	製造・建設・労務職	食料品製造	950
販売・営業職	レジ	946		その他の製造	895
	販売	930		配達	1,033
	販売補助	937		建物清掃	975
	服飾販売	988		ルームメイク	925
	コンビニスタッフ	872		倉庫内作業	930
	スーパー等食品スタッフ	945		軽作業	910

「－」はサンプルなし。「※」はサンプル数が1～5件

パートタイマーの募集時平均時給～平成24年5月集計結果～

職種大分類平均時給推移



東京都区

職種大分類集計

大分類	パート・アルバイトの募集時時給(円)				対前年同月比較	
	最低値	最高値	最頻値	平均値	増減額(円)	増減率(%)
専門・技術職	840	3,500	850	1,257	-10	-0.8
事務職	837	1,500	900	958	6	0.6
販売・営業職	837	1,500	900	949	-21	-2.2
フード・サービス職	837	1,300	900	925	8	0.9
運輸・通信・保安職	837	1,200	950	942	18	1.9
製造・建設・労務職	837	1,500	1,000	978	6	0.6
その他	※	870	※	870	※	876
全体計	837	3,500	900	1,003	-14	-1.4

「-」はサンプルなし。「※」はサンプル数が1～5件

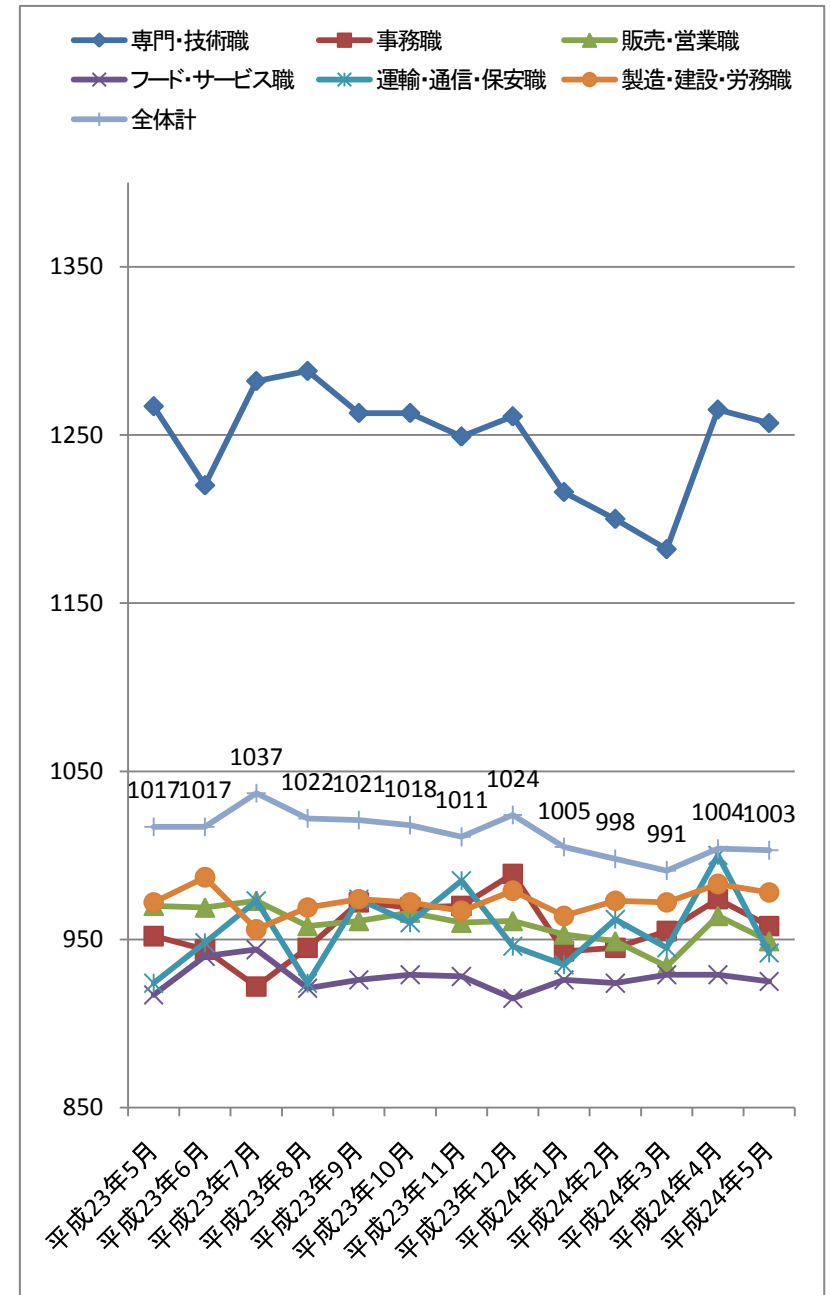
職種小分類集計

大分類	小分類	平均値(円)	大分類	小分類	平均値(円)
専門・技術職	看護師、准看護師	1,571	販売・営業職	店頭取次ぎサービス	893
	薬剤師	2,111		営業	1,060
	ヘルパー(2級以上)	1,210	フード・サービス職	調理師・調理スタッフ	950
	介護福祉士	1,102		調理補助	909
	歯科衛生士	※ 1,200		食品製造販売	907
	看護助手	959		飲食店ホールスタッフ	938
	歯科助手	971		娯楽場スタッフ	950
	保育士	909		住居施設・ビル管理	967
事務職	医療事務	966	運輸・通信・保安職	送迎ドライバー	914
	一般事務	956		配送ドライバー	1,004
	受付・案内事務	873		警備	923
	営業・販売事務	936	製造・建設・労務職	食料品製造	909
販売・営業職	レジ	958		その他の製造	896
	販売	940		配達	981
	販売補助	959		建物清掃	996
	服飾販売	1,033		ルームメイク	931
	コンビニスタッフ	881		倉庫内作業	952
	スーパー等食品スタッフ	949		軽作業	913

「-」はサンプルなし。「※」はサンプル数が1～5件

パートタイマーの募集時平均時給～平成24年5月集計結果～

職種大分類平均時給推移



神奈川県

職種大分類集計

大分類	パート・アルバイトの募集時時給(円)				対前年同月比較	
	最低値	最高値	最頻値	平均値	増減額(円)	増減率(%)
専門・技術職	836	2,600	900	1,292	36	2.9
事務職	836	1,200	900	906	6	0.7
販売・営業職	836	1,600	850	916	8	0.9
フード・サービス職	836	2,500	840	891	-4	-0.4
運輸・通信・保安職	836	1,350	1,000	976	-30	-3.0
製造・建設・労務職	836	1,500	900	907	8	0.9
その他	※ 850	※ 1,800	※ 850	※ 1,100	230	26.4
全体計	836	2,600	900	1,004	-29	-2.8

「－」はサンプルなし。「※」はサンプル数が1～5件

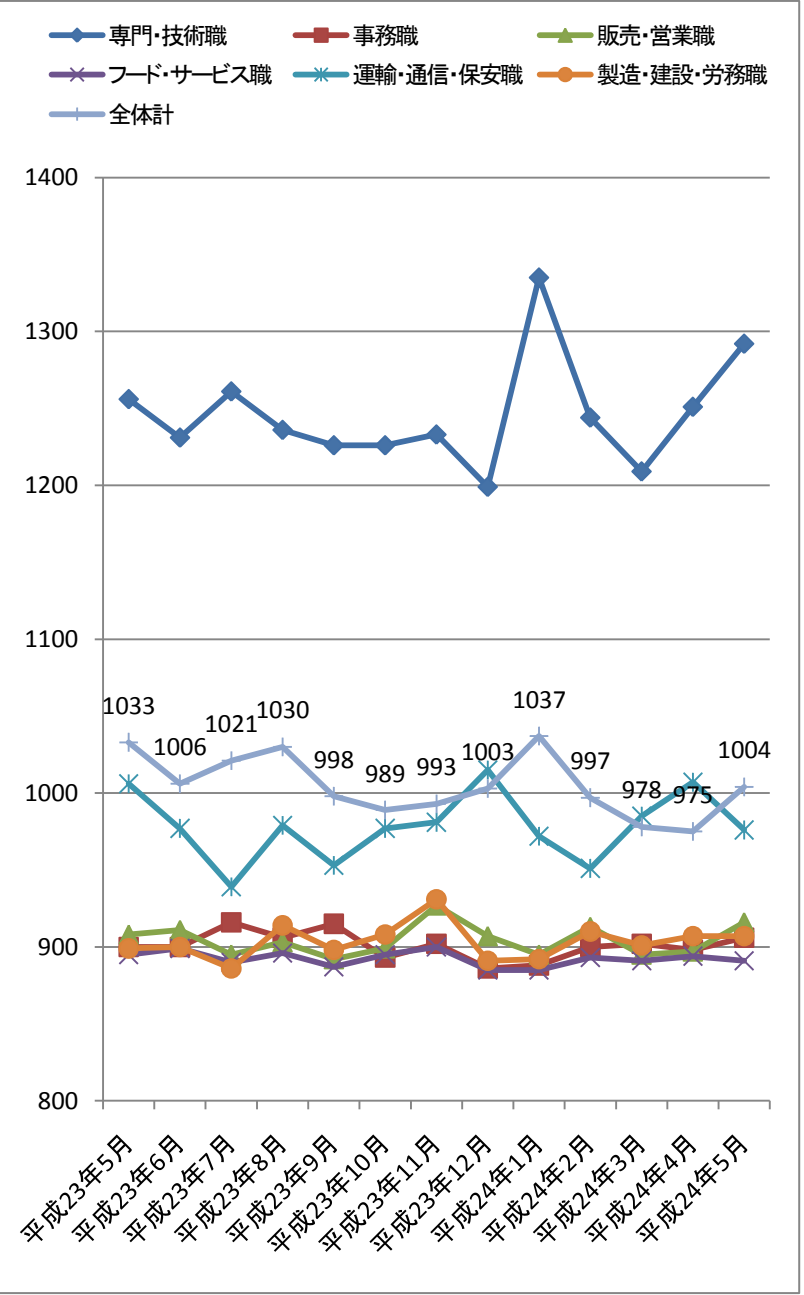
職種小分類集計

大分類	小分類	平均値(円)	大分類	小分類	平均値(円)
専門・技術職	看護師、准看護師	1,530	販売・営業職	店頭取次ぎサービス	876
	薬剤師	2,072		営業	988
	ヘルパー(2級以上)	957	フード・サービス職	調理師・調理スタッフ	869
	介護福祉士	1,012		調理補助	868
	歯科衛生士	1,251		食品製造販売	901
	看護助手	943		飲食店ホールスタッフ	898
	歯科助手	905		娯楽場スタッフ	961
	保育士	911		住居施設・ビル管理	894
事務職	医療事務	900	運輸・通信・保安職	送迎ドライバー	951
	一般事務	877		配送ドライバー	1,028
	受付・案内事務	908		警備	953
	営業・販売事務	892	製造・建設・労務職	食料品製造	946
販売・営業職	レジ	913		その他の製造	898
	販売	898		配達	944
	販売補助	888		建物清掃	896
	服飾販売	922		ルームメイク	872
	コンビニスタッフ	864		倉庫内作業	927
	スーパー等食品スタッフ	897		軽作業	863

「－」はサンプルなし。「※」はサンプル数が1～5件

パートタイマーの募集時平均時給～平成24年5月集計結果～

職種大分類平均時給推移



埼玉県

職種大分類集計

大分類	パート・アルバイトの募集時時給(円)				対前年同月比較	
	最低値	最高値	最頻値	平均値	増減額(円)	増減率(%)
専門・技術職	760	2,600	850	1,283	46	3.7
事務職	759	1,300	800	853	-9	-1.0
販売・営業職	759	1,300	850	868	9	1.0
フード・サービス職	759	1,500	800	843	0	0.0
運輸・通信・保安職	760	1,283	1,000	923	-4	-0.4
製造・建設・労務職	759	1,300	850	860	6	0.7
その他	760	1,000	1,000	893	79	9.7
全体計	759	2,600	850	938	-34	-3.5

「－」はサンプルなし。「※」はサンプル数が1～5件

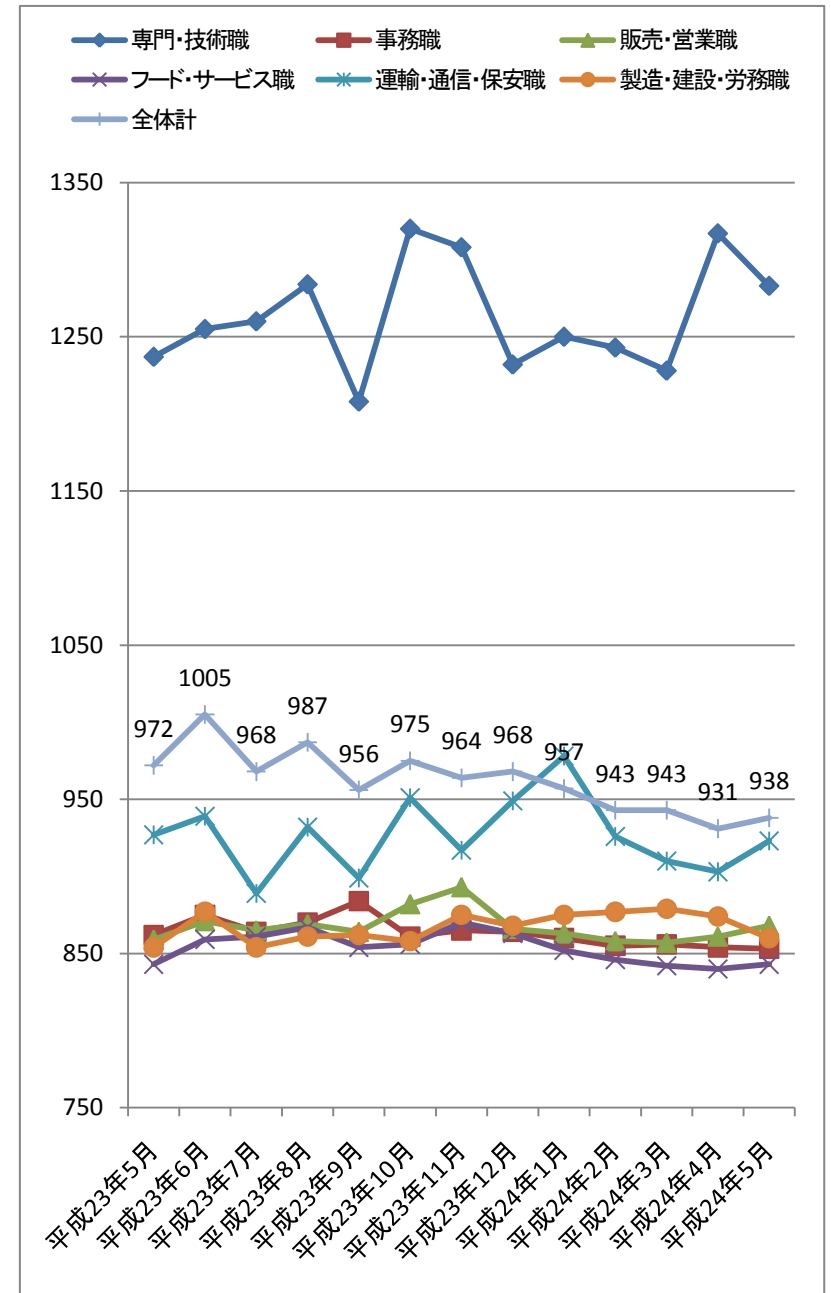
職種小分類集計

大分類	小分類	平均値(円)	大分類	小分類	平均値(円)
専門・技術職	看護師、准看護師	1,443	販売・営業職	店頭取次ぎサービス	813
	薬剤師	2,148		営業	944
	ヘルパー(2級以上)	985	フード・サービス職	調理師・調理スタッフ	859
	介護福祉士	953		調理補助	821
	歯科衛生士	1,274		食品製造販売	844
	看護助手	904		飲食店ホールスタッフ	828
	歯科助手	853		娯楽場スタッフ	898
	保育士	872		住居施設・ビル管理	865
事務職	医療事務	868	運輸・通信・保安職	送迎ドライバー	891
	一般事務	839		配送ドライバー	942
	受付・案内事務	857		警備	915
	営業・販売事務	882	製造・建設・労務職	食料品製造	867
販売・営業職	レジ	875		その他の製造	847
	販売	871		配達	865
	販売補助	897		建物清掃	849
	服飾販売	873		ルームメイク	800
	コンビニスタッフ	795		倉庫内作業	866
	スーパー等食品スタッフ	876		軽作業	881

「－」はサンプルなし。「※」はサンプル数が1～5件

パートタイマーの募集時平均時給～平成24年5月集計結果～

職種大分類平均時給推移



千葉県

職種大分類集計

大分類	パート・アルバイトの募集時時給(円)				対前年同月比較	
	最低値	最高値	最頻値	平均値	増減額(円)	増減率(%)
専門・技術職	750	2,660	850	1,263	28	2.3
事務職	750	1,200	900	878	-13	-1.5
販売・営業職	748	1,400	850	873	15	1.7
フード・サービス職	748	1,250	800	850	-22	-2.5
運輸・通信・保安職	748	1,300	1,000	952	-3	-0.3
製造・建設・労務職	750	1,300	800	862	1	0.1
その他	750	1,100	800	807	-68	-7.8
全体計	748	2,660	800	920	-25	-2.6

「－」はサンプルなし。「※」はサンプル数が1～5件

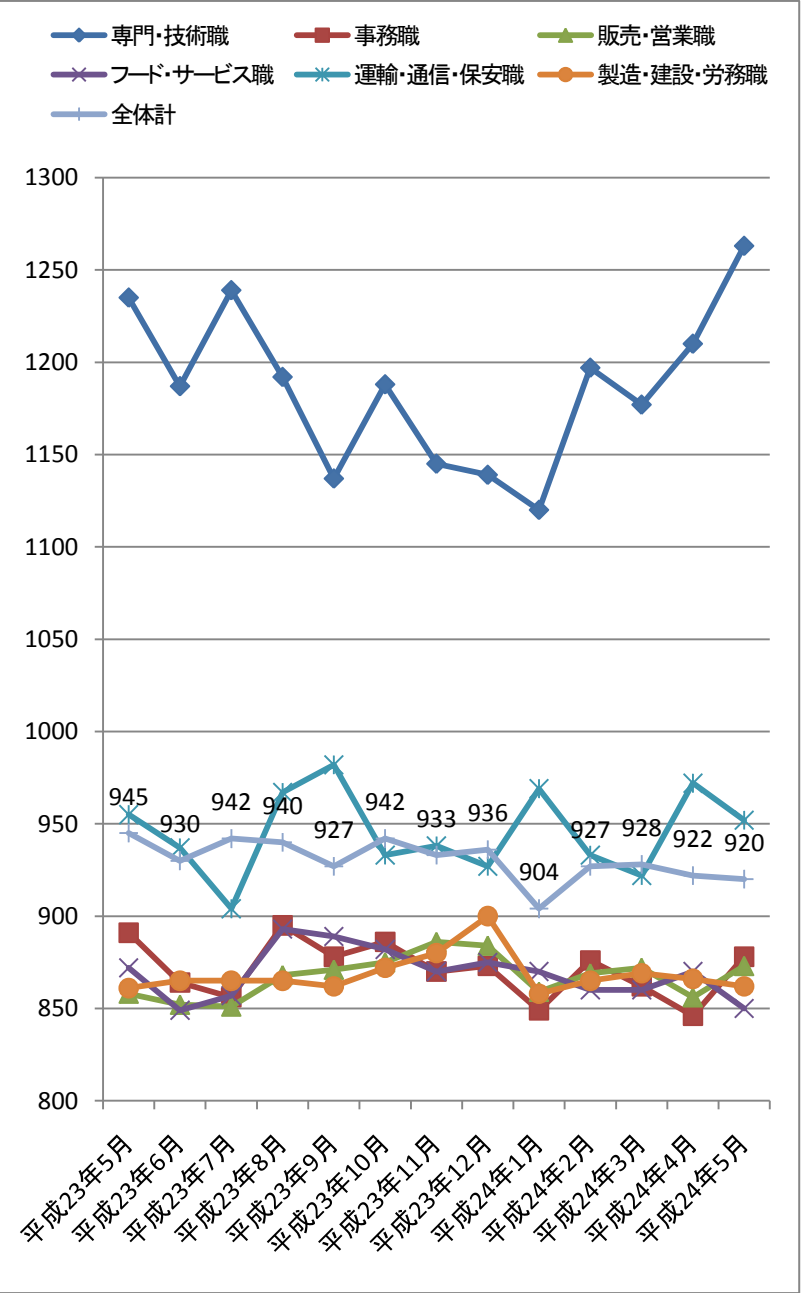
職種小分類集計

大分類	小分類	平均値(円)	大分類	小分類	平均値(円)
専門・技術職	看護師、准看護師	1,492	販売・営業職	店頭取次ぎサービス	827
	薬剤師	2,208		営業	945
	ヘルパー(2級以上)	915	フード・サービス職	調理師・調理スタッフ	861
	介護福祉士	994		調理補助	827
	歯科衛生士	1,269		食品製造販売	839
	看護助手	905		飲食店ホールスタッフ	821
	歯科助手	931		娯楽場スタッフ	1,009
	保育士	932		住居施設・ビル管理	906
事務職	医療事務	880	運輸・通信・保安職	送迎ドライバー	867
	一般事務	854		配送ドライバー	955
	受付・案内事務	857		警備	949
	営業・販売事務	915	製造・建設・労務職	食料品製造	868
販売・営業職	レジ	887		その他の製造	842
	販売	865		配達	937
	販売補助	880		建物清掃	870
	服飾販売	912		ルームメイク	836
	コンビニスタッフ	792		倉庫内作業	848
	スーパー等食品スタッフ	902		軽作業	844

「－」はサンプルなし。「※」はサンプル数が1～5件

パートタイマーの募集時平均時給～平成24年5月集計結果～

職種大分類平均時給推移



西日本エリア(大阪府、兵庫県、京都府、奈良県、和歌山県、滋賀県、福岡県)

職種大分類集計

大分類	パート・アルバイトの募集時時給(円)				対前年同月比較	
	最低値	最高値	最頻値	平均値	増減額(円)	増減率(%)
専門・技術職	698	3,000	900	1,279	51	4.2
事務職	700	1,400	800	845	1	0.1
販売・営業職	685	1,500	800	814	4	0.5
フード・サービス職	685	1,500	800	818	0	0.0
運輸・通信・保安職	695	1,300	800	905	-15	-1.6
製造・建設・労務職	685	1,600	800	835	1	0.1
その他	700	1,200	710	840	-180	-17.6
全体計	685	3,000	800	921	14	1.5

「－」はサンプルなし。「※」はサンプル数が1～5件

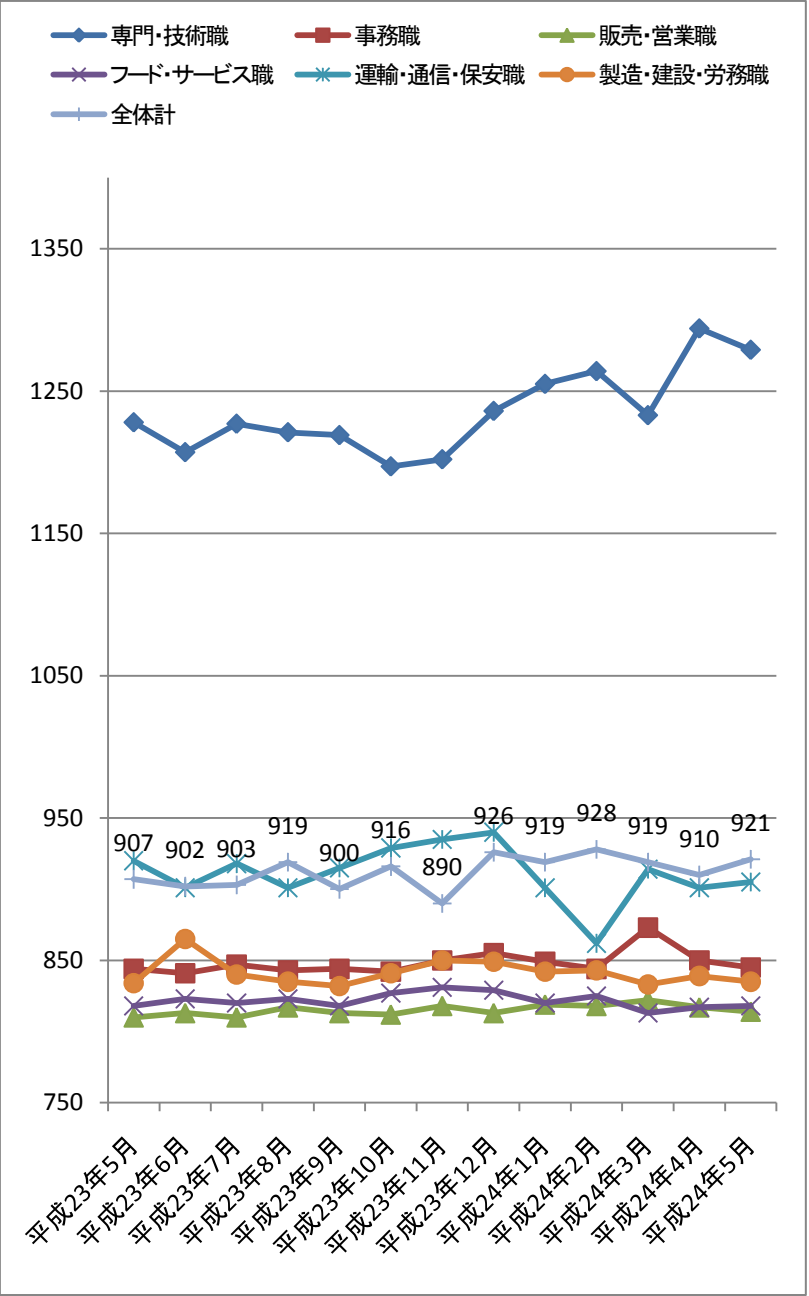
職種小分類集計

大分類	小分類	平均値(円)	大分類	小分類	平均値(円)
専門・技術職	看護師、准看護師	1,520	販売・営業職	店頭取次ぎサービス	788
	薬剤師	1,872		営業	846
	ヘルパー(2級以上)	989	フード・サービス職	調理師・調理スタッフ	827
	介護福祉士	952		調理補助	799
	歯科衛生士	1,191		食品製造販売	791
	看護助手	885		飲食店ホールスタッフ	806
	歯科助手	850		娯楽場スタッフ	964
	保育士	856		住居施設・ビル管理	837
事務職	医療事務	850	運輸・通信・保安職	送迎ドライバー	871
	一般事務	838		配送ドライバー	908
	受付・案内事務	814		警備	886
	営業・販売事務	819	製造・建設・労務職	食料品製造	833
販売・営業職	レジ	820		その他の製造	855
	販売	818		配達	839
	販売補助	816		建物清掃	813
	服飾販売	841		ルームメイク	800
	コンビニスタッフ	770		倉庫内作業	852
	スーパー等食品スタッフ	804		軽作業	811

「－」はサンプルなし。「※」はサンプル数が1～5件

パートタイマーの募集時平均時給～平成24年5月集計結果～

職種大分類平均時給推移



関西3府県(大阪府、兵庫県、京都府)

職種大分類集計

大分類	パート・アルバイトの募集時時給(円)				対前年同月比較	
	最低値	最高値	最頻値	平均値	増減額(円)	増減率(%)
専門・技術職	740	3,000	900	1,288	31	2.5
事務職	740	1,400	800	854	2	0.2
販売・営業職	739	1,500	800	829	8	1.0
フード・サービス職	739	1,500	800	824	-1	-0.1
運輸・通信・保安職	739	1,300	800	911	-9	-1.0
製造・建設・労務職	739	1,300	800	840	-2	-0.2
その他	750	1,200	751	879	-94	-9.7
全体計	739	3,000	800	937	13	1.4

「－」はサンプルなし。「※」はサンプル数が1～5件

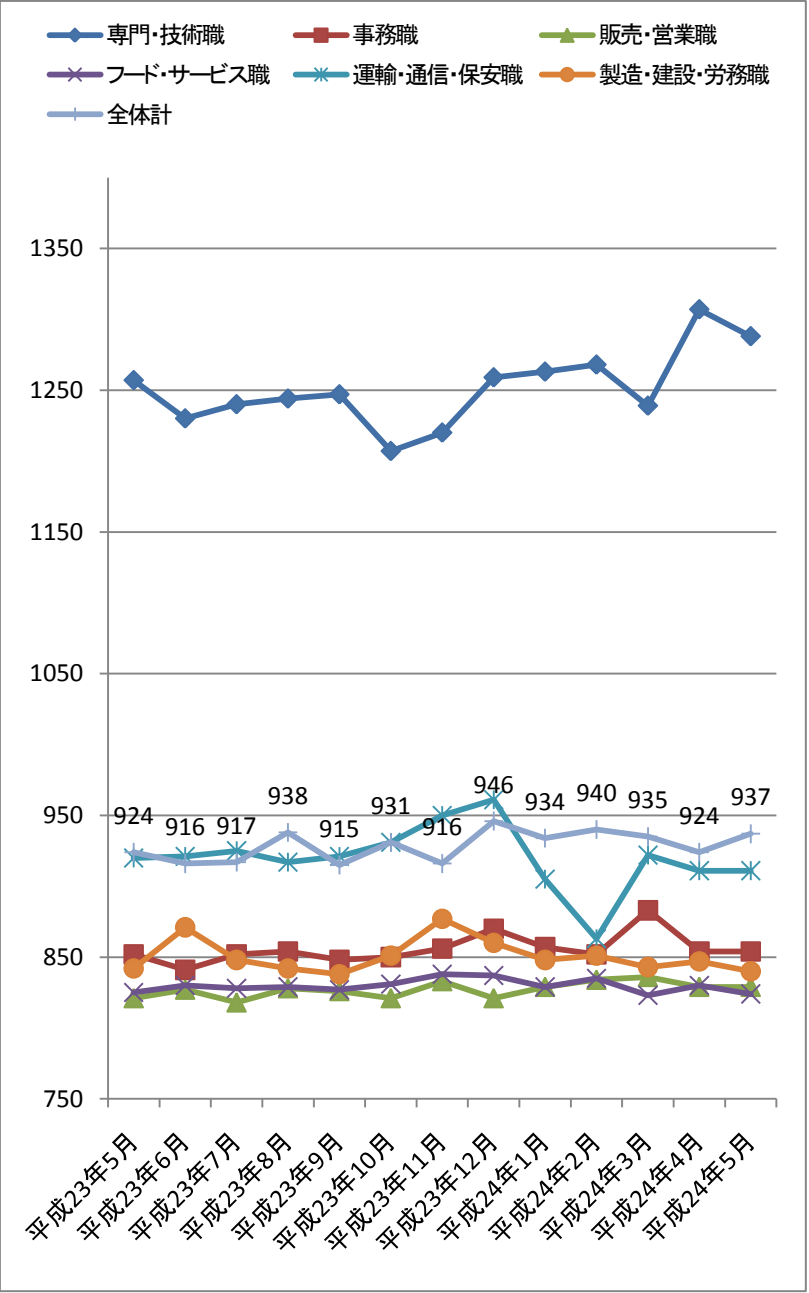
職種小分類集計

大分類	小分類	平均値(円)	大分類	小分類	平均値(円)
専門・技術職	看護師、准看護師	1,532	販売・営業職	店頭取次ぎサービス	797
	薬剤師	1,895		営業	866
	ヘルパー(2級以上)	998	フード・サービス職	調理師・調理スタッフ	838
	介護福祉士	952		調理補助	806
	歯科衛生士	1,208		食品製造販売	801
	看護助手	875		飲食店ホールスタッフ	813
	歯科助手	860		娯楽場スタッフ	978
	保育士	866		住居施設・ビル管理	849
事務職	医療事務	854	運輸・通信・保安職	送迎ドライバー	871
	一般事務	846		配送ドライバー	921
	受付・案内事務	826		警備	885
	営業・販売事務	825	製造・建設・労務職	食料品製造	837
販売・営業職	レジ	835		その他の製造	864
	販売	828		配達	850
	販売補助	824		建物清掃	816
	服飾販売	851		ルームメイク	811
	コンビニスタッフ	793		倉庫内作業	860
	スーパー等食品スタッフ	817		軽作業	821

「－」はサンプルなし。「※」はサンプル数が1～5件

パートタイマーの募集時平均時給～平成24年5月集計結果～

職種大分類平均時給推移



大阪府

職種大分類集計

大分類	パート・アルバイトの募集時時給(円)				対前年同月比較	
	最低値	最高値	最頻値	平均値	増減額(円)	増減率(%)
専門・技術職	786	3,000	900	1,323	75	6.0
事務職	786	1,400	800	856	-2	-0.2
販売・営業職	786	1,210	800	833	9	1.1
フード・サービス職	786	1,500	800	837	10	1.2
運輸・通信・保安職	786	1,200	800	892	-5	-0.6
製造・建設・労務職	786	1,300	800	840	5	0.6
その他	※ 790	※ 1,050	※ 790	※ 844	-3	-0.4
全体計	786	3,000	800	966	35	3.8

「－」はサンプルなし。「※」はサンプル数が1～5件

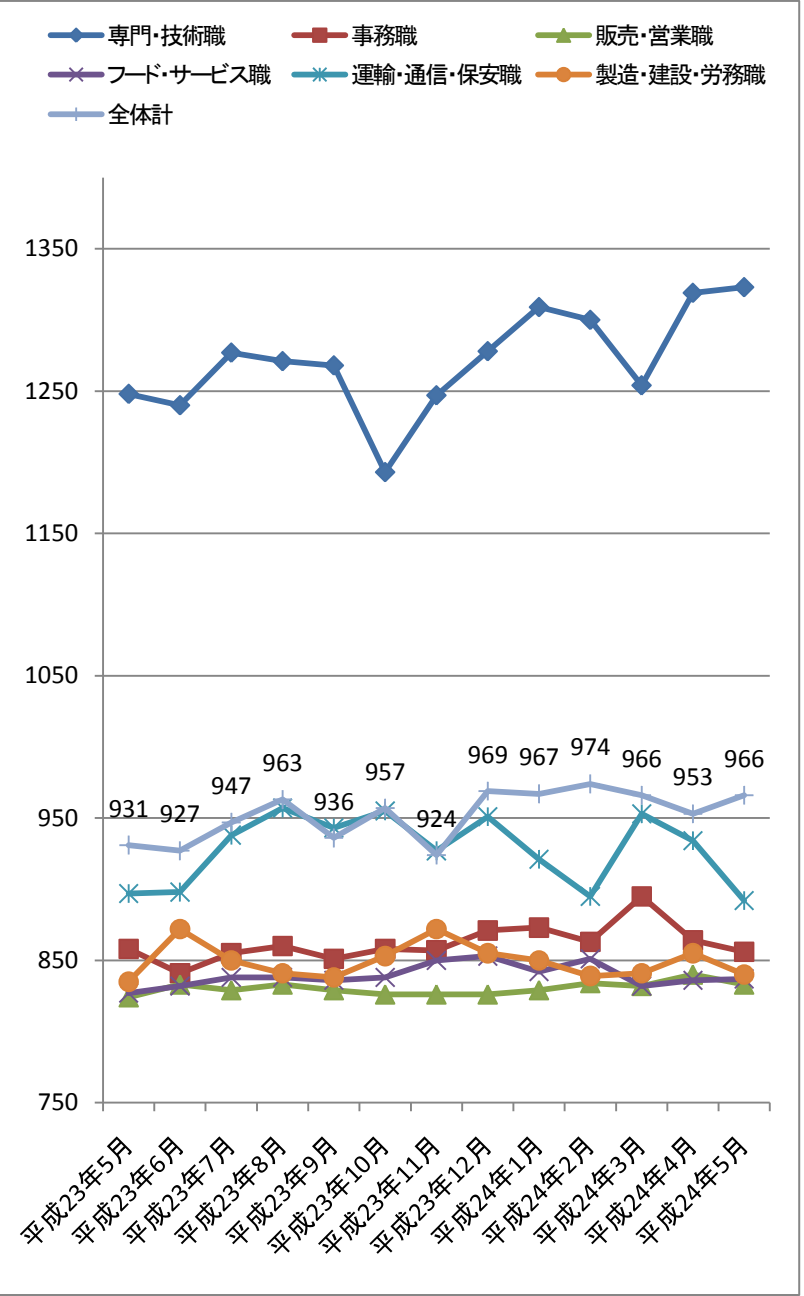
職種小分類集計

大分類	小分類	平均値(円)	大分類	小分類	平均値(円)
専門・技術職	看護師、准看護師	1,559	販売・営業職	店頭取次ぎサービス	810
	薬剤師	1,919		営業	887
	ヘルパー(2級以上)	1,022	フード・サービス職	調理師・調理スタッフ	847
	介護福祉士	958		調理補助	813
	歯科衛生士	1,205		食品製造販売	822
	看護助手	862		飲食店ホールスタッフ	823
	歯科助手	859		娯楽場スタッフ	1,003
	保育士	888		住居施設・ビル管理	863
事務職	医療事務	857	運輸・通信・保安職	送迎ドライバー	854
	一般事務	851		配送ドライバー	901
	受付・案内事務	822		警備	844
	営業・販売事務	820	製造・建設・労務職	食料品製造	846
販売・営業職	レジ	840		その他の製造	846
	販売	834		配達	879
	販売補助	832		建物清掃	823
	服飾販売	866		ルームメイク	821
	コンビニスタッフ	812		倉庫内作業	851
	スーパー等食品スタッフ	820		軽作業	835

「－」はサンプルなし。「※」はサンプル数が1～5件

パートタイマーの募集時平均時給～平成24年5月集計結果～

職種大分類平均時給推移



大阪市

職種大分類集計

大分類	パート・アルバイトの募集時時給(円)				対前年同月比較	
	最低値	最高値	最頻値	平均値	増減額(円)	増減率(%)
専門・技術職	790	2,500	900	1,354	105	8.4
事務職	786	1,200	850	851	-29	-3.3
販売・営業職	786	1,080	800	827	7	0.9
フード・サービス職	786	1,200	800	835	-3	-0.4
運輸・通信・保安職	800	1,150	800	907	13	1.5
製造・建設・労務職	786	1,300	800	843	-4	-0.5
その他	—	—	—	—	—	—
全体計	786	2,500	800	951	37	4.0

「—」はサンプルなし。「※」はサンプル数が1～5件

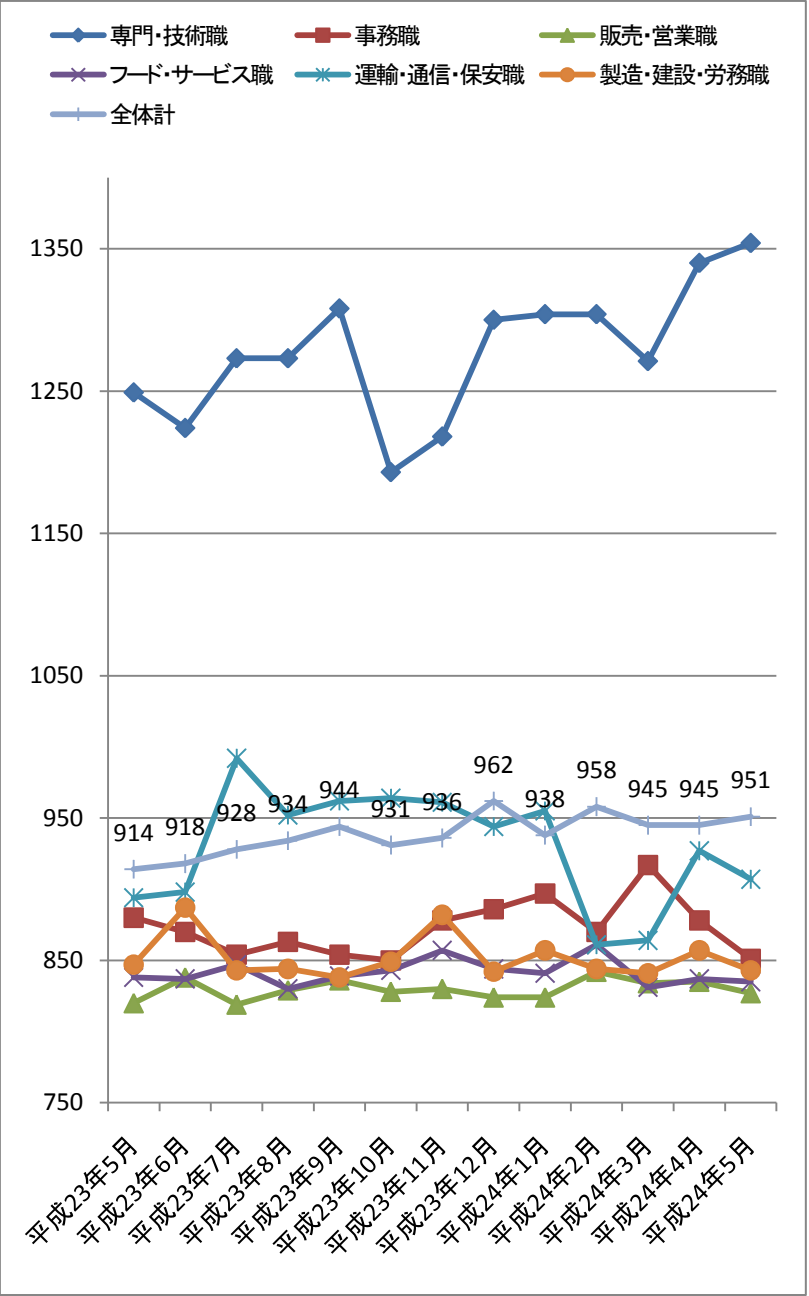
職種小分類集計

大分類	小分類	平均値(円)	大分類	小分類	平均値(円)
専門・技術職	看護師、准看護師	1,598	販売・営業職	店頭取次ぎサービス	807
	薬剤師	1,973		営業	※ 850
	ヘルパー(2級以上)	1,166	フード・サービス職	調理師・調理スタッフ	861
	介護福祉士	951		調理補助	815
	歯科衛生士	※ 1,230		食品製造販売	842
	看護助手	858		飲食店ホールスタッフ	838
	歯科助手	871		娯楽場スタッフ	※ 990
	保育士	879		住居施設・ビル管理	831
事務職	医療事務	859	運輸・通信・保安職	送迎ドライバー	829
	一般事務	847		配送ドライバー	※ 900
	受付・案内事務	833		警備	※ 910
	営業・販売事務	833	製造・建設・労務職	食料品製造	910
販売・営業職	レジ	834		その他の製造	828
	販売	826		配達	912
	販売補助	825		建物清掃	828
	服飾販売	870		ルームメイク	823
	コンビニスタッフ	819		倉庫内作業	848
	スーパー等食品スタッフ	816		軽作業	816

「—」はサンプルなし。「※」はサンプル数が1～5件

パートタイマーの募集時平均時給～平成24年5月集計結果～

職種大分類平均時給推移



兵庫県

職種大分類集計

大分類	パート・アルバイトの募集時時給(円)				対前年同月比較	
	最低値	最高値	最頻値	平均値	増減額(円)	増減率(%)
専門・技術職	740	2,200	850	1,257	3	0.2
事務職	740	1,250	800	857	17	2.0
販売・営業職	739	1,500	800	820	8	1.0
フード・サービス職	739	1,400	800	814	-8	-1.0
運輸・通信・保安職	739	1,300	850	926	-9	-1.0
製造・建設・労務職	739	1,250	800	832	-3	-0.4
その他	750	1,200	1,200	929	-121	-11.5
全体計	739	2,200	800	903	-11	-1.2

「－」はサンプルなし。「※」はサンプル数が1～5件

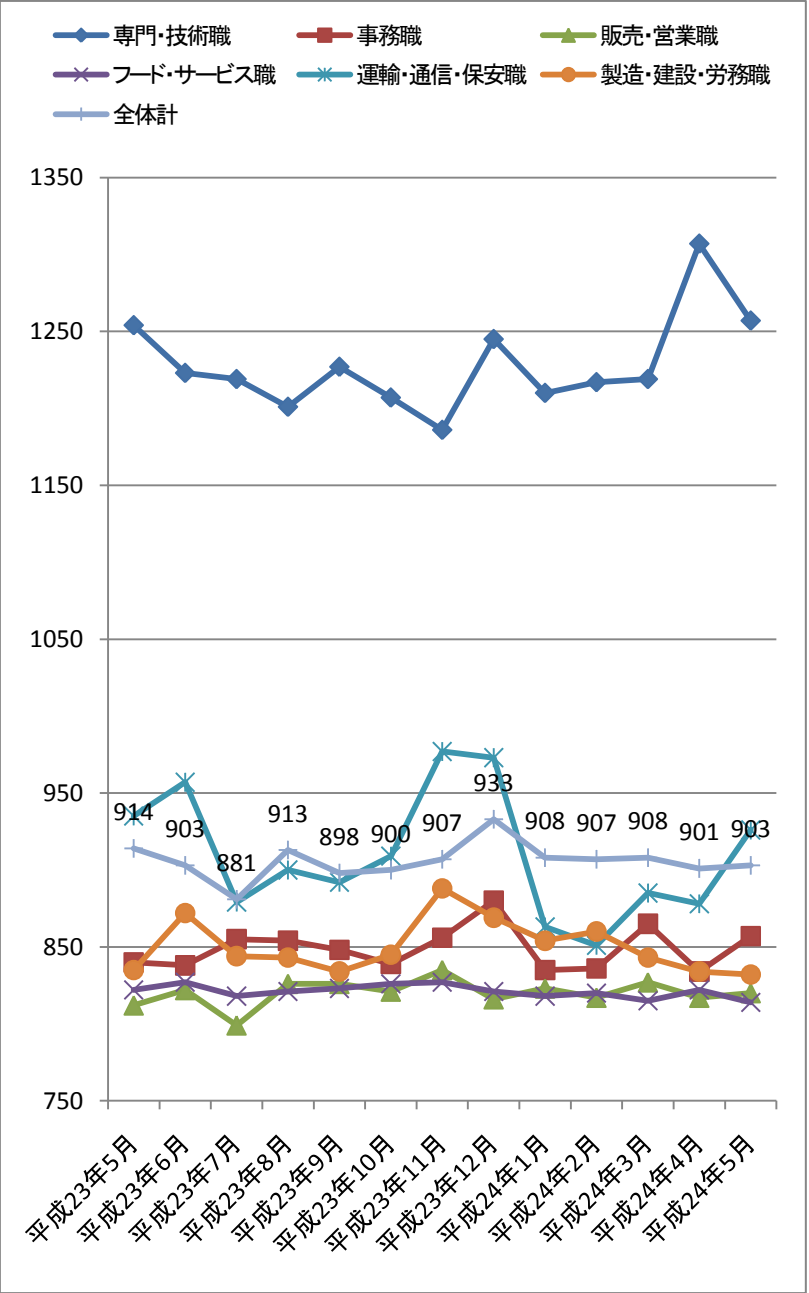
職種小分類集計

大分類	小分類	平均値(円)	大分類	小分類	平均値(円)
専門・技術職	看護師、准看護師	1,469	販売・営業職	店頭取次ぎサービス	802
	薬剤師	1,873		営業	896
	ヘルパー(2級以上)	941	フード・サービス職	調理師・調理スタッフ	819
	介護福祉士	944		調理補助	799
	歯科衛生士	1,197		食品製造販売	794
	看護助手	874		飲食店ホールスタッフ	801
	歯科助手	838		娯楽場スタッフ	973
	保育士	840		住居施設・ビル管理	839
事務職	医療事務	846	運輸・通信・保安職	送迎ドライバー	916
	一般事務	852		配送ドライバー	932
	受付・案内事務	845		警備	854
	営業・販売事務	838	製造・建設・労務職	食料品製造	815
販売・営業職	レジ	833		その他の製造	904
	販売	824		配達	827
	販売補助	821		建物清掃	800
	服飾販売	825		ルームメイク	796
	コンビニスタッフ	764		倉庫内作業	856
	スーパー等食品スタッフ	803		軽作業	824

「－」はサンプルなし。「※」はサンプル数が1～5件

パートタイマーの募集時平均時給～平成24年5月集計結果～

職種大分類平均時給推移



京都府

職種大分類集計

大分類	パート・アルバイトの募集時時給(円)				対前年同月比較	
	最低値	最高値	最頻値	平均値	増減額(円)	増減率(%)
専門・技術職	751	2,500	900	1,192	-119	-9.1
事務職	751	1,000	800	839	-10	-1.2
販売・営業職	751	1,500	800	834	6	0.7
フード・サービス職	751	1,000	800	814	-12	-1.5
運輸・通信・保安職	751	1,100	950	919	-46	-4.8
製造・建設・労務職	751	1,200	800	861	-11	-1.3
その他	751	1,000	751	838	-134	-13.8
全体計	751	2,500	800	914	-7	-0.8

「ー」はサンプルなし。「※」はサンプル数が1～5件

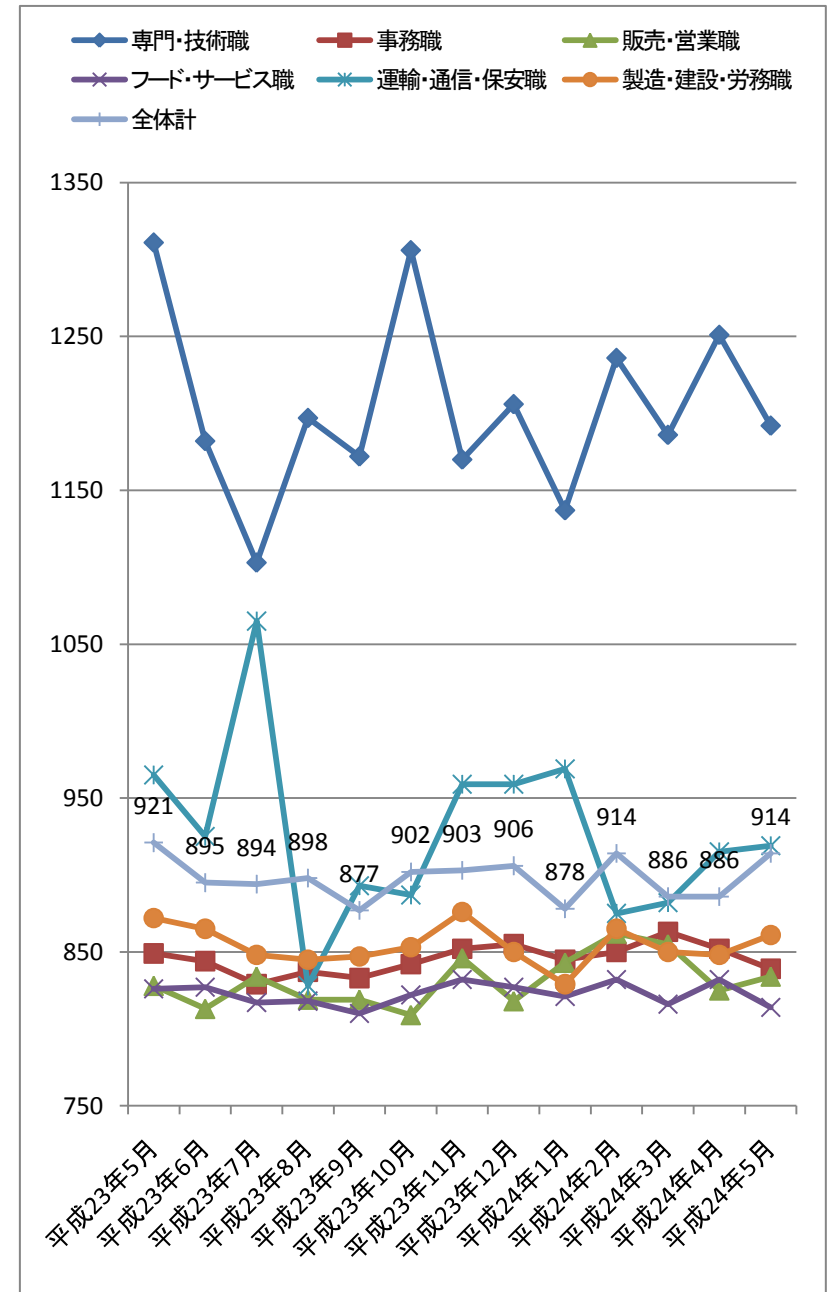
職種小分類集計

大分類	小分類	平均値(円)	大分類	小分類	平均値(円)
専門・技術職	看護師、准看護師	1,539	販売・営業職	店頭取次ぎサービス	766
	薬剤師	1,726		営業	804
	ヘルパー(2級以上)	913	フード・サービス職	調理師・調理スタッフ	862
	介護福祉士	942		調理補助	805
	歯科衛生士	1,243		食品製造販売	780
	看護助手	908		飲食店ホールスタッフ	816
	歯科助手	900		娯楽場スタッフ	866
	保育士	※ 870		住居施設・ビル管理	※ 810
事務職	医療事務	858	運輸・通信・保安職	送迎ドライバー	837
	一般事務	827		配送ドライバー	915
	受付・案内事務	819		警備	1,025
	営業・販売事務	819	製造・建設・労務職	食料品製造	888
販売・営業職	レジ	802		その他の製造	909
	販売	807		配達	841
	販売補助	793		建物清掃	821
	服飾販売	859		ルームメイク	829
	コンビニスタッフ	780		倉庫内作業	890
	スーパー等食品スタッフ	860		軽作業	788

「ー」はサンプルなし。「※」はサンプル数が1～5件

パートタイマーの募集時平均時給～平成24年5月集計結果～

職種大分類平均時給推移



調査概要

新聞折込求人紙『しごと情報アイデム』紙面に掲載された第1週、第3週発行分の求人情報から、下記条件のパート・アルバイトの時給データを抽出し集計した。

【集計対象データ】

● エリア（弊社『しごと情報アイデム』紙面の配布エリア内における都府県）

東日本エリア	： 東京都、神奈川県、埼玉県、千葉県、茨城県、群馬県、栃木県、静岡県の全体計
関東4都県	： 東京都、神奈川県、埼玉県、千葉県の全体計と各都県別 ※東京都区の集計も添付
西日本エリア	： 大阪府、兵庫県、京都府、奈良県、和歌山県、滋賀県、福岡県の全体計
関西3府県	： 大阪府、兵庫県、京都府の全体計と各府県別 ※大阪市の集計も添付

● 職種

職種大分類	職種小分類
専門・技術職	： 「看護師、准看護師」「薬剤師」「ヘルパー（2級以上）」「介護福祉士」「歯科衛生士」「看護助手」「歯科助手」「保育士」など
事務職	： 「医療事務」「一般事務」「受付・案内事務」「営業・販売事務」など
販売・営業職	： 「レジ」「販売」「販売補助」「服飾販売」「コンビニスタッフ」「スーパー等食品スタッフ」「店頭取次ぎサービス」「営業」など
フード・サービス職	： 「調理師・調理スタッフ」「調理補助」「食品製造販売」「飲食店ホールスタッフ」「娯楽場スタッフ」「住居施設・ビル管理」など
運輸・通信・保安職	： 「送迎ドライバー」「配送ドライバー」「警備」など
製造・建設・労務職	： 「食料品製造」「その他の製造」「配達」「建物清掃」「ルームメイク」「倉庫内作業」「軽作業」など
その他	： 「管理職」「店長・マネージャー」「店長・マネージャー候補」「農林漁業従事者」など

※職種小分類は、職種大分類の中からデータ件数の多い職種を抜粋

● 勤務時間帯

深夜時間帯（22時～翌5時）のデータを除いて集計

● データ件数（職種大分類）

東日本エリア	： 全体計 22,193件
関東4都県	： 全体計 18,740件（東京都 6,018件、神奈川県 4,704件、埼玉県 4,534件、千葉県 3,484件）
西日本エリア	： 全体計 13,344件
関西3府県	： 全体計 10,532件（大阪府 5,440件、兵庫県 3,600件、京都府 1,492件）

【集計項目】

● 職種大分類集計

最低値、最高値	： データ件数内の最低時給と最高時給
最頻値	： データ件数2値以上における、最もデータ件数が多かった時給。最頻値の時給が2値以上ある場合には低い方の時給を表示
平均値	： 単純平均値の小数点第一位を四捨五入

● 職種小分類集計

平均値	： 単純平均値の小数点第一位を四捨五入
-----	---------------------