AIDEM

平成24年12月11日

パートタイマーの募集時平均時給

～平成24年9月集計結果～

東日本エリアは25円減の941円、西日本エリアは9円増の909円

※増減額は前年同月比

●東日本エリアの平均時給は941円

東日本エリア全体の平均時給は、前年同月比25円減の941円。
職種大分類別の平均時給は、「専門・技術職」1,222円（前年同月比増減なし）、「運輸・通信・保安職」930円（同21円減）、「製造・建設・労務職」893円（同6円増）、「販売・営業職」892円（同10円増）、「事務職」891円（同13円減）、「フード・サービス職」872円（同9円減）の順で、前年同月比で変わらず1職種、プラスが2職種、マイナスが3職種となった。

●西日本エリアの平均時給は909円

西日本エリア全体の平均時給は、前年同月比9円増の909円。
職種大分類別の平均時給は、「専門・技術職」1,253円（前年同月比34円増）、「運輸・通信・保安職」915円（同増減なし）、「事務職」857円（同13円増）、「製造・建設・労務職」844円（同12円増）、「フード・サービス職」826円（同8円増）、「販売・営業職」824円（同11円増）の順で、前年同月比で変わらず1職種、プラスが5職種となった。

●関東4都県（東京都、神奈川県、埼玉県、千葉県）の平均時給は956円

関東4都県全体の平均時給は、前年同月比26円減の956円。
職種大分類別の平均時給は、「専門・技術職」1,232円（前年同月比5円増）、「運輸・通信・保安職」930円（同31円減）、「販売・営業職」908円（同12円増）、「製造・建設・労務職」904円（同6円増）、「事務職」902円（同13円減）、「フード・サービス職」884円（同6円減）の順で、前年同月比でプラスが3職種、マイナスが3職種となった。
都県別の平均時給は、東京都995円（前年同月比28円減）、神奈川県959円（同39円減）、埼玉県932円（同24円減）、千葉県921円（同6円減）の順で、前年同月比ですべての都県がマイナスとなった。

●関西3府県（大阪府、兵庫県、京都府）の平均時給は924円

関西3府県全体の平均時給は、前年同月比9円増の924円。
職種大分類別の平均時給は、「専門・技術職」1,279円（前年同月比32円増）、「運輸・通信・保安職」922円（同1円増）、「事務職」868円（同20円増）、「製造・建設・労務職」851円（同13円増）、「販売・営業職」838円（同12円増）、「フード・サービス職」834円（同7円増）の順で、前年同月比ですべての職種がプラスとなった。
府県別の平均時給は、大阪府935円（前年同月比1円減）、兵庫県913円（同15円増）、京都府908円（同31円増）の順で、前年同月比でプラスが2府県、マイナスが1府県となった。

株式会社アイデム 人と仕事研究所

Copyright(C) 2012 AIDEM Inc. All rights reserved.

東日本エリア（東京都、神奈川県、埼玉県、千葉県、茨城県、群馬県、栃木県、静岡県）

職種大分類集計

大分類	パート・アルバイトの募集時時給（円）				対前年同月比較	
	最低値	最高値	最頻値	平均値	増減額（円）	増減率（%）
専門・技術職	700	2,750	900	1,222	0	0.0
事務職	700	1,300	850	891	−13	−1.4
販売・営業職	700	1,500	850	892	10	1.1
フード・サービス職	692	1,500	850	872	−9	−1.0
運輸・通信・保安職	740	1,300	900	930	−21	−2.2
製造・建設・労務職	700	1,500	850	893	6	0.7
その他	700	1,200	850	869	−45	−4.9
全体計	692	2,750	850	941	−25	−2.6

「－」はサンプルなし。「※」はサンプル数が1～5件

職種小分類集計

大分類	小分類	平均値（円）	大分類	小分類	平均値（円）
専門・技術職	看護師、准看護師	1,533	販売・営業職	店頭取次ぎサービス	830
	薬剤師	2,169		営業	975
	ヘルパー（2級以上）	995	フード・サービス職	調理師・調理スタッフ	880
	介護福祉士	1,019		調理補助	856
	歯科衛生士	1,219		食品製造販売	878
	看護助手	957		飲食店ホールスタッフ	845
	歯科助手	883		娯楽場スタッフ	1,005
	保育士	923		住居施設・ビル管理	924
事務職	医療事務	917	運輸・通信・保安職	送迎ドライバー	904
	一般事務	881		配送ドライバー	915
	受付・案内事務	871		警備	919
	営業・販売事務	907	製造・建設・労務職	食料品製造	880
販売・営業職	レジ	891		その他の製造	865
	販売	903		配達	949
	販売補助	888		建物清掃	908
	服飾販売	891		ルームメイク	877
	コンビニスタッフ	793		倉庫内作業	882
	スーパー等食品スタッフ	903		軽作業	861

「－」はサンプルなし。「※」はサンプル数が1～5件

職種大分類平均時給推移

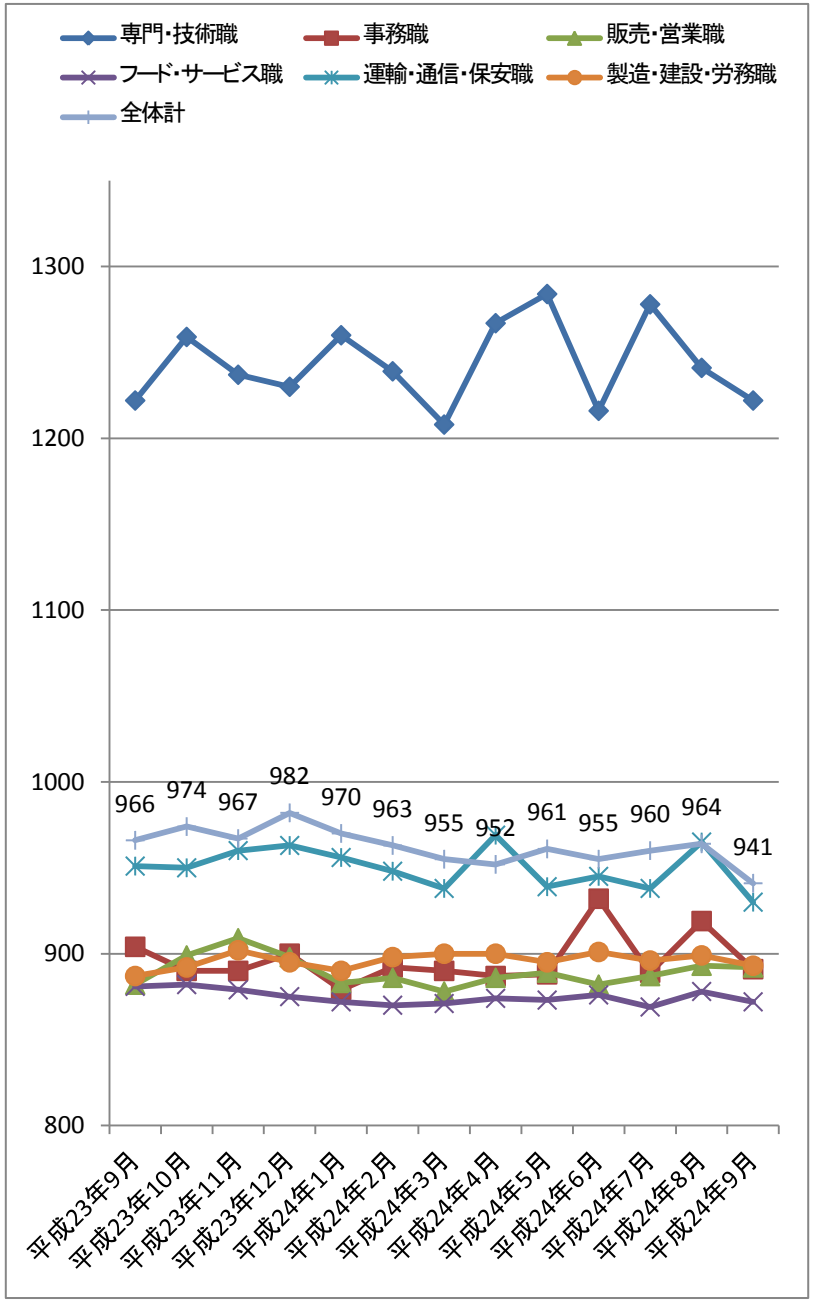

関東4都県（東京都、神奈川県、埼玉県、千葉県）

職種大分類集計

大分類	パート・アルバイトの募集時時給（円）				対前年同月比較	
	最低値	最高値	最頻値	平均値	増減額（円）	増減率（%）
専門・技術職	750	2,750	900	1,232	5	0.4
事務職	750	1,300	850	902	−13	−1.4
販売・営業職	748	1,500	850	908	12	1.3
フード・サービス職	748	1,500	850	884	−6	−0.7
運輸・通信・保安職	750	1,300	900	930	−31	−3.2
製造・建設・労務職	748	1,500	850	904	6	0.7
その他	760	1,100	760	877	−13	−1.5
全体計	748	2,750	850	956	−26	−2.6

「－」はサンプルなし。「※」はサンプル数が1～5件

職種小分類集計

大分類	小分類	平均値（円）	大分類	小分類	平均値（円）
専門・技術職	看護師、准看護師	1,557	販売・営業職	店頭取次ぎサービス	849
	薬剤師	2,208		営業	991
	ヘルパー（2級以上）	1,015	フード・サービス職	調理師・調理スタッフ	893
	介護福祉士	1,024		調理補助	868
	歯科衛生士	1,227		食品製造販売	884
	看護助手	956		飲食店ホールスタッフ	858
	歯科助手	884		娯楽場スタッフ	1,010
	保育士	931		住居施設・ビル管理	932
事務職	医療事務	921	運輸・通信・保安職	送迎ドライバー	912
	一般事務	887		配送ドライバー	929
	受付・案内事務	902		警備	883
	営業・販売事務	922	製造・建設・労務職	食料品製造	886
販売・営業職	レジ	900		その他の製造	869
	販売	916		配達	968
	販売補助	898		建物清掃	919
	服飾販売	905		ルームメイク	890
	コンビニスタッフ	819		倉庫内作業	888
	スーパー等食品スタッフ	913		軽作業	873

「－」はサンプルなし。「※」はサンプル数が1～5件

職種大分類平均時給推移

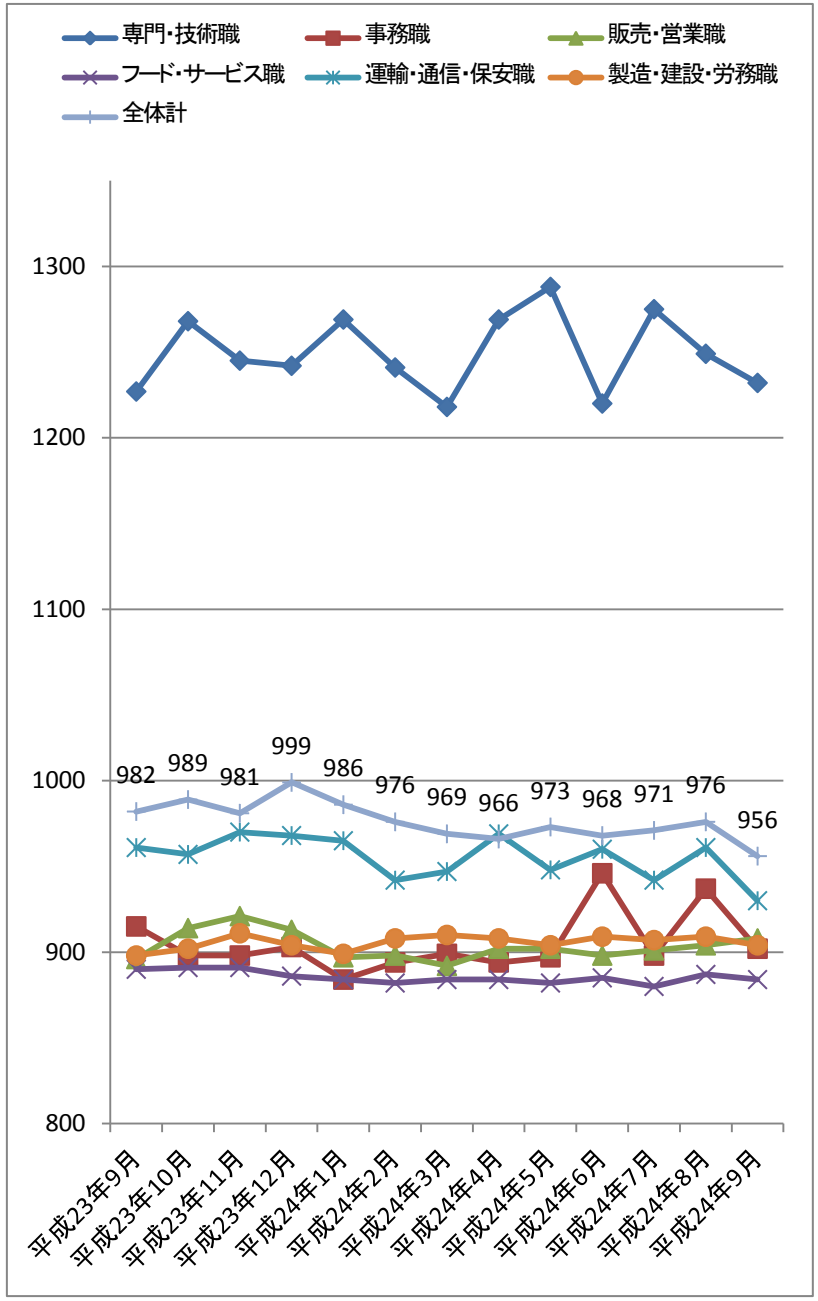

東京都

職種大分類集計

大分類	パート・アルバイトの募集時時給（円）				対前年同月比較	
	最低値	最高値	最頻値	平均値	増減額（円）	増減率（%）
専門・技術職	840	2,750	1,000	1,283	−9	−0.7
事務職	837	1,300	900	953	1	0.1
販売・営業職	837	1,470	900	948	0	0.0
フード・サービス職	837	1,500	850	907	−6	−0.7
運輸・通信・保安職	837	1,300	900	954	−41	−4.1
製造・建設・労務職	837	1,400	1,000	967	16	1.7
その他	※ 850	※ 950	ー	※ 900	−51	−5.4
全体計	837	2,750	900	995	−28	−2.7

「ー」はサンプルなし。「※」はサンプル数が1～5件

職種小分類集計

大分類	小分類	平均値（円）	大分類	小分類	平均値（円）
専門・技術職	看護師、准看護師	1,672	販売・営業職	店頭取次ぎサービス	893
	薬剤師	2,196		営業	1,000
	ヘルパー（2級以上）	1,151	フード・サービス職	調理師・調理スタッフ	920
	介護福祉士	1,066		調理補助	894
	歯科衛生士	1,268		食品製造販売	915
	看護助手	983		飲食店ホールスタッフ	900
	歯科助手	944		娯楽場スタッフ	973
	保育士	966		住居施設・ビル管理	979
事務職	医療事務	953	運輸・通信・保安職	送迎ドライバー	957
	一般事務	942		配送ドライバー	948
	受付・案内事務	920		警備	918
	営業・販売事務	1,002	製造・建設・労務職	食料品製造	901
販売・営業職	レジ	930		その他の製造	878
	販売	960		配達	1,060
	販売補助	938		建物清掃	976
	服飾販売	920		ルームメイク	928
	コンビニスタッフ	858		倉庫内作業	934
	スーパー等食品スタッフ	937		軽作業	901

「ー」はサンプルなし。「※」はサンプル数が1～5件

職種大分類平均時給推移

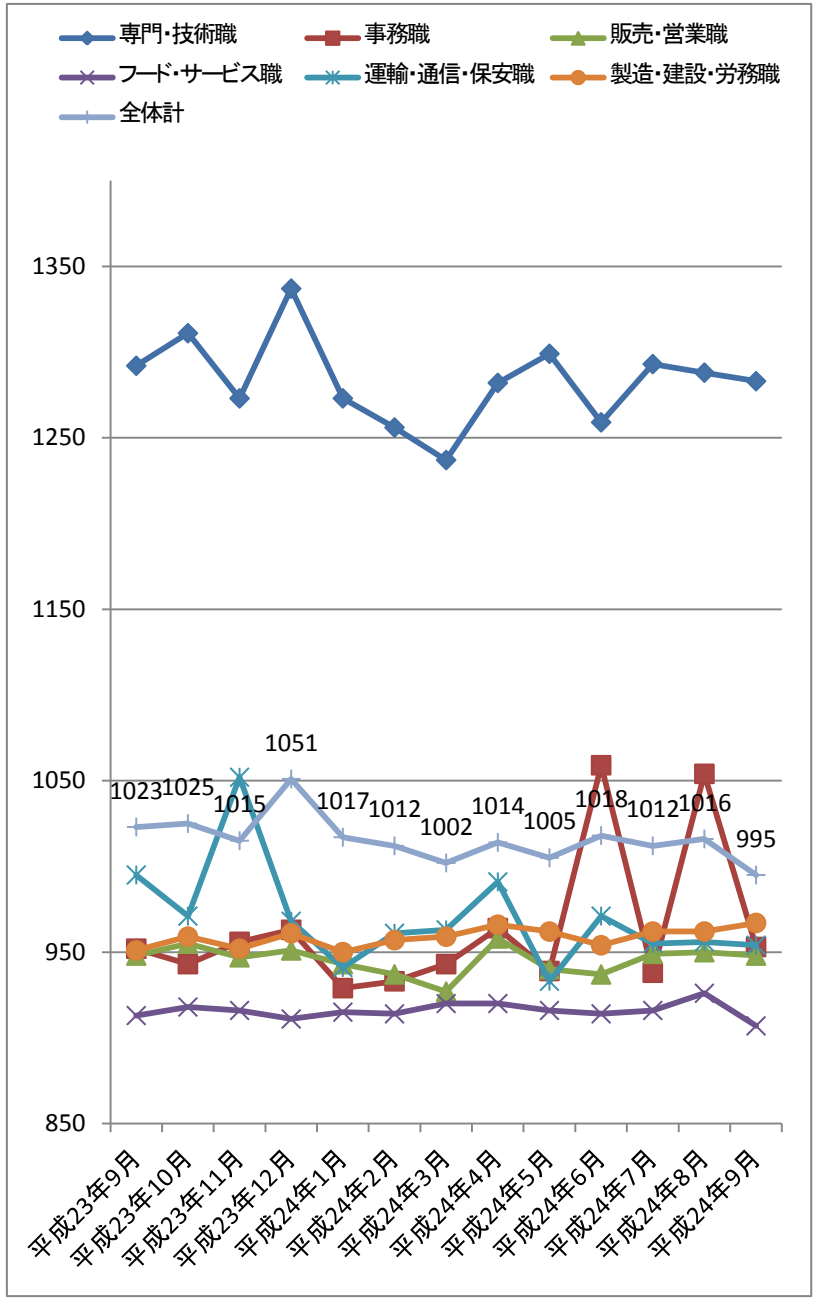

東京都区

職種大分類集計

大分類	パート・アルバイトの募集時時給（円）				対前年同月比較	
	最低値	最高値	最頻値	平均値	増減額（円）	増減率（%）
専門・技術職	840	2,750	850	1,227	−36	−2.9
事務職	837	1,300	900	966	−6	−0.6
販売・営業職	837	1,470	900	961	0	0.0
フード・サービス職	837	1,300	850	915	−11	−1.2
運輸・通信・保安職	840	1,200	900	944	−30	−3.1
製造・建設・労務職	837	1,400	1,000	987	13	1.3
その他	※ 850	※ 850	ー	※ 850	−150	−15.0
全体計	837	2,750	900	992	−29	−2.8

「ー」はサンプルなし。「※」はサンプル数が1～5件

職種小分類集計

大分類	小分類	平均値（円）	大分類	小分類	平均値（円）
専門・技術職	看護師、准看護師	1,725	販売・営業職	店頭取次ぎサービス	912
	薬剤師	2,171		営業	1,001
	ヘルパー（2級以上）	1,154	フード・サービス職	調理師・調理スタッフ	932
	介護福祉士	1,053		調理補助	895
	歯科衛生士	1,343		食品製造販売	927
	看護助手	979		飲食店ホールスタッフ	924
	歯科助手	967		娯楽場スタッフ	※ 1,046
	保育士	965		住居施設・ビル管理	984
事務職	医療事務	980	運輸・通信・保安職	送迎ドライバー	911
	一般事務	950		配送ドライバー	968
	受付・案内事務	926		警備	958
	営業・販売事務	1,021	製造・建設・労務職	食料品製造	905
販売・営業職	レジ	949		その他の製造	887
	販売	970		配達	1,042
	販売補助	955		建物清掃	996
	服飾販売	957		ルームメイク	943
	コンビニスタッフ	859		倉庫内作業	993
	スーパー等食品スタッフ	950		軽作業	906

「ー」はサンプルなし。「※」はサンプル数が1～5件

職種大分類平均時給推移

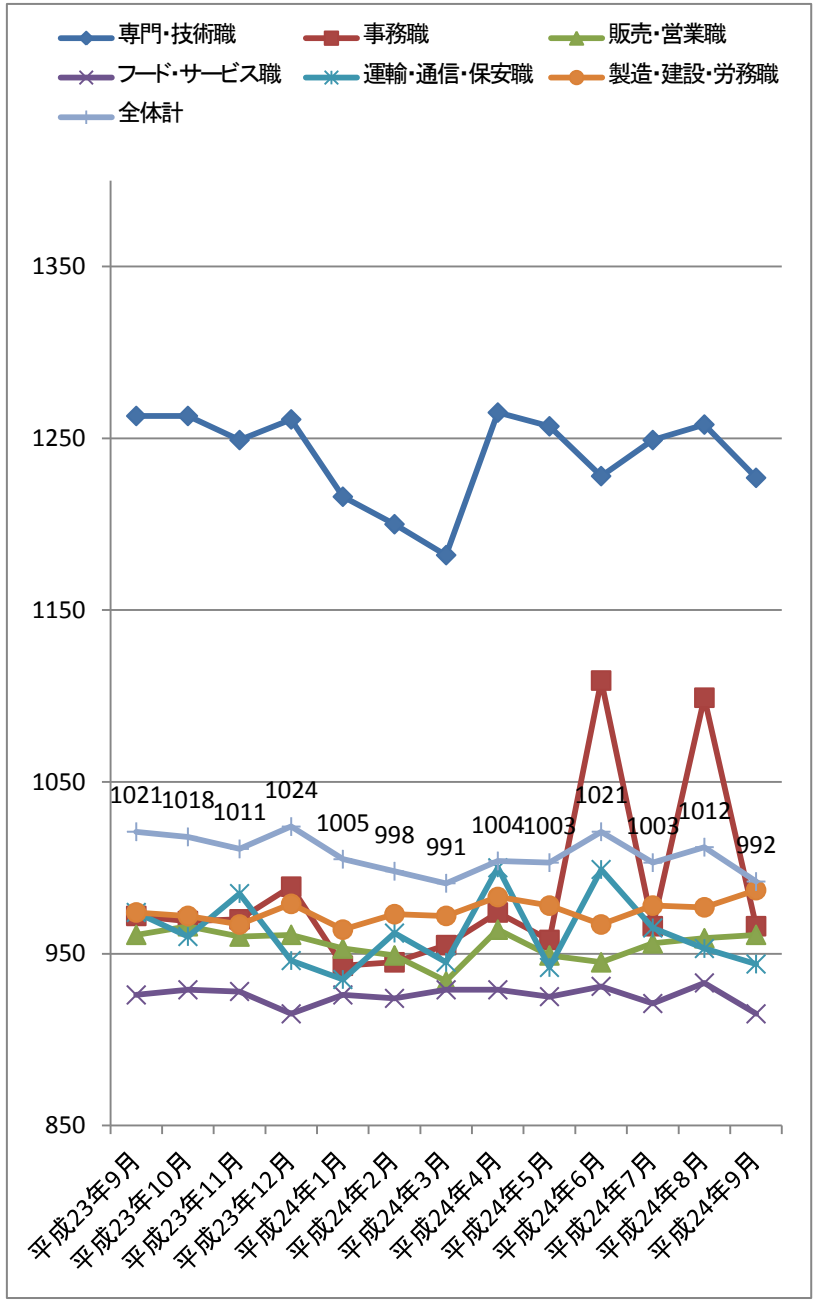

神奈川県

職種大分類集計

大分類	パート・アルバイトの募集時時給（円）				対前年同月比較	
	最低値	最高値	最頻値	平均値	増減額（円）	増減率（%）
専門・技術職	836	2,675	900	1,220	−6	−0.5
事務職	836	1,300	850	889	−26	−2.8
販売・営業職	836	1,500	850	908	16	1.8
フード・サービス職	836	1,500	850	888	1	0.1
運輸・通信・保安職	836	1,200	850	928	−25	−2.6
製造・建設・労務職	836	1,500	850	904	6	0.7
その他	850	1,100	950	956	6	0.6
全体計	836	2,675	850	959	−39	−3.9

「－」はサンプルなし。「※」はサンプル数が1～5件

職種小分類集計

大分類	小分類	平均値（円）	大分類	小分類	平均値（円）
専門・技術職	看護師、准看護師	1,595	販売・営業職	店頭取次ぎサービス	882
	薬剤師	2,040		営業	1,003
	ヘルパー（2級以上）	985	フード・サービス職	調理師・調理スタッフ	881
	介護福祉士	1,040		調理補助	875
	歯科衛生士	1,239		食品製造販売	903
	看護助手	937		飲食店ホールスタッフ	886
	歯科助手	899		娯楽場スタッフ	990
	保育士	909		住居施設・ビル管理	891
事務職	医療事務	908	運輸・通信・保安職	送迎ドライバー	920
	一般事務	884		配送ドライバー	952
	受付・案内事務	911		警備	888
	営業・販売事務	872	製造・建設・労務職	食料品製造	922
販売・営業職	レジ	898		その他の製造	905
	販売	913		配達	951
	販売補助	876		建物清掃	896
	服飾販売	917		ルームメイク	882
	コンビニスタッフ	865		倉庫内作業	915
	スーパー等食品スタッフ	901		軽作業	868

「－」はサンプルなし。「※」はサンプル数が1～5件

職種大分類平均時給推移

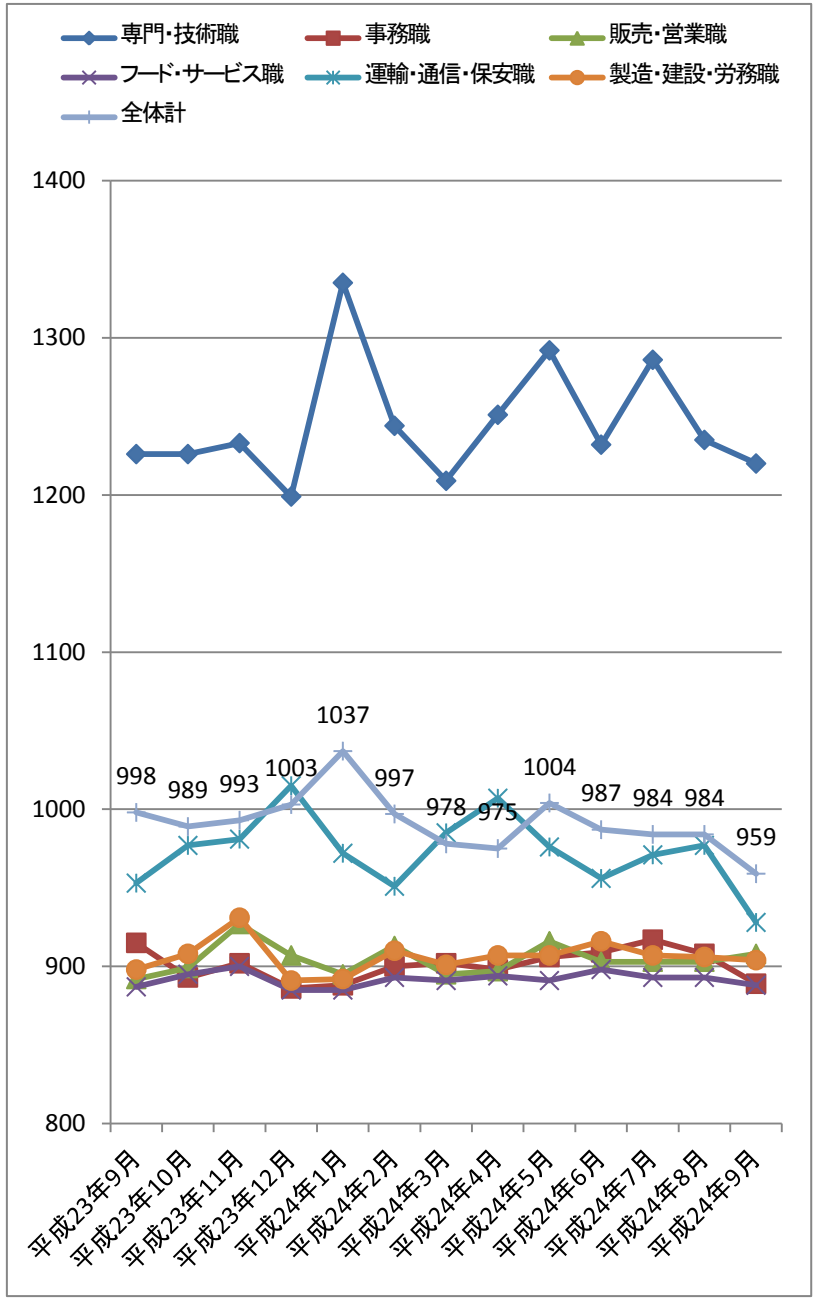

埼玉県

職種大分類集計

大分類	パート・アルバイトの募集時時給（円）				対前年同月比較	
	最低値	最高値	最頻値	平均値	増減額（円）	増減率（%）
専門・技術職	760	2,600	900	1,228	20	1.7
事務職	759	1,200	850	868	−16	−1.8
販売・営業職	759	1,400	850	874	10	1.2
フード・サービス職	759	1,500	800	860	6	0.7
運輸・通信・保安職	760	1,200	900	912	13	1.4
製造・建設・労務職	759	1,300	800	860	−2	−0.2
その他	760	1,100	760	815	−8	−1.0
全体計	759	2,600	850	932	−24	−2.5

「－」はサンプルなし。「※」はサンプル数が1～5件

職種小分類集計

大分類	小分類	平均値（円）	大分類	小分類	平均値（円）
専門・技術職	看護師、准看護師	1,483	販売・営業職	店頭取次ぎサービス	813
	薬剤師	2,289		営業	961
	ヘルパー（2級以上）	970	フード・サービス職	調理師・調理スタッフ	889
	介護福祉士	1,033		調理補助	826
	歯科衛生士	1,202		食品製造販売	850
	看護助手	918		飲食店ホールスタッフ	834
	歯科助手	849		娯楽場スタッフ	1,005
	保育士	912		住居施設・ビル管理	899
事務職	医療事務	873	運輸・通信・保安職	送迎ドライバー	886
	一般事務	856		配送ドライバー	912
	受付・案内事務	883		警備	851
	営業・販売事務	888	製造・建設・労務職	食料品製造	861
販売・営業職	レジ	880		その他の製造	858
	販売	871		配達	891
	販売補助	850		建物清掃	848
	服飾販売	887		ルームメイク	847
	コンビニスタッフ	807		倉庫内作業	866
	スーパー等食品スタッフ	890		軽作業	845

「－」はサンプルなし。「※」はサンプル数が1～5件

職種大分類平均時給推移

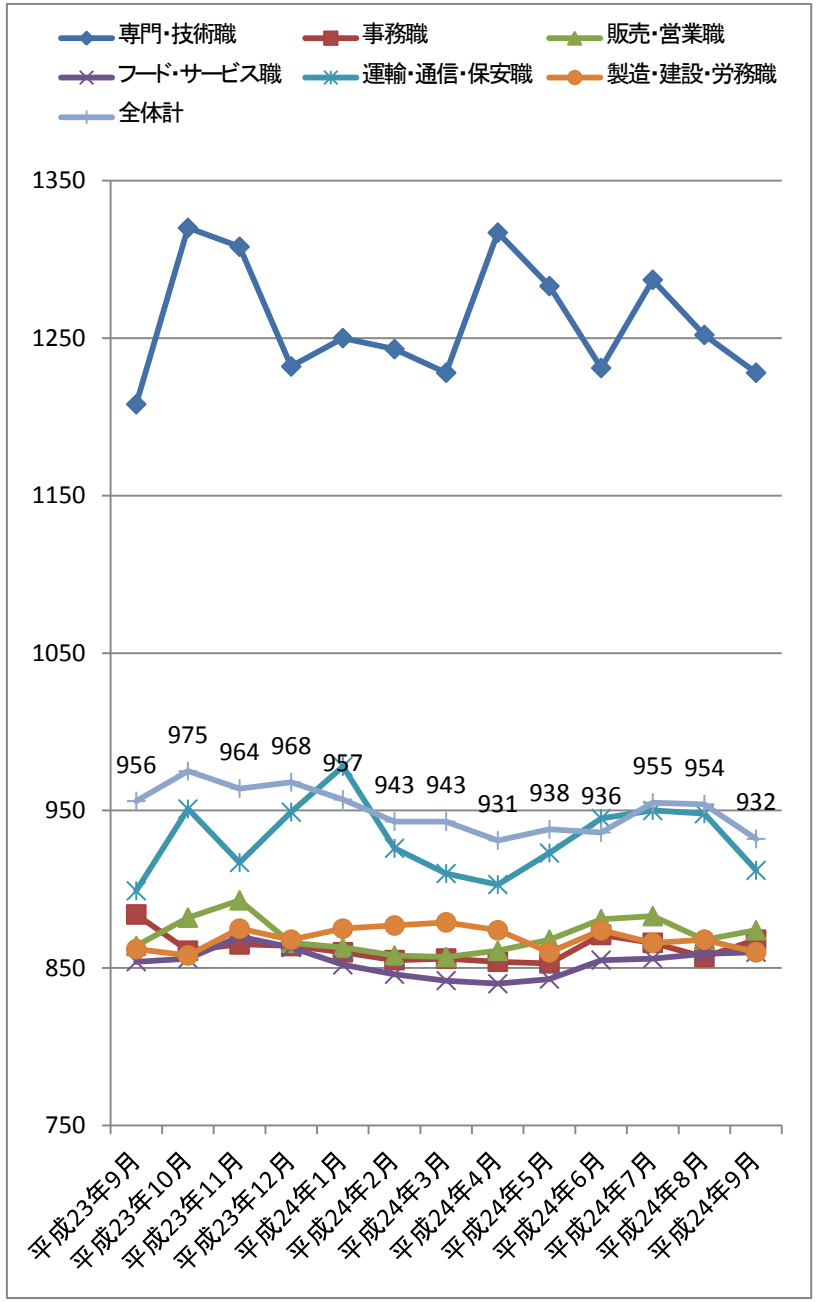

千葉県

職種大分類集計

大分類	パート・アルバイトの募集時時給（円）				対前年同月比較	
	最低値	最高値	最頻値	平均値	増減額（円）	増減率（%）
専門・技術職	750	2,600	900	1,168	31	2.7
事務職	750	1,200	800	880	2	0.2
販売・営業職	748	1,500	850	882	11	1.3
フード・サービス職	748	1,350	800	873	−16	−1.8
運輸・通信・保安職	750	1,233	900	933	−49	−5.0
製造・建設・労務職	748	1,500	850	874	12	1.4
その他	800	1,000	800	892	6	0.7
全体計	748	2,600	850	921	−6	−0.6

「－」はサンプルなし。「※」はサンプル数が1～5件

職種小分類集計

大分類	小分類	平均値（円）	大分類	小分類	平均値（円）
専門・技術職	看護師、准看護師	1,510	販売・営業職	店頭取次ぎサービス	826
	薬剤師	2,368		営業	973
	ヘルパー（2級以上）	902	フード・サービス職	調理師・調理スタッフ	868
	介護福祉士	928		調理補助	838
	歯科衛生士	1,235		食品製造販売	851
	看護助手	961		飲食店ホールスタッフ	838
	歯科助手	870		娯楽場スタッフ	1,015
	保育士	963		住居施設・ビル管理	894
事務職	医療事務	918	運輸・通信・保安職	送迎ドライバー	869
	一般事務	864		配送ドライバー	904
	受付・案内事務	889		警備	894
	営業・販売事務	886	製造・建設・労務職	食料品製造	873
販売・営業職	レジ	883		その他の製造	861
	販売	865		配達	917
	販売補助	894		建物清掃	866
	服飾販売	899		ルームメイク	845
	コンビニスタッフ	793		倉庫内作業	882
	スーパー等食品スタッフ	928		軽作業	905

「－」はサンプルなし。「※」はサンプル数が1～5件

職種大分類平均時給推移

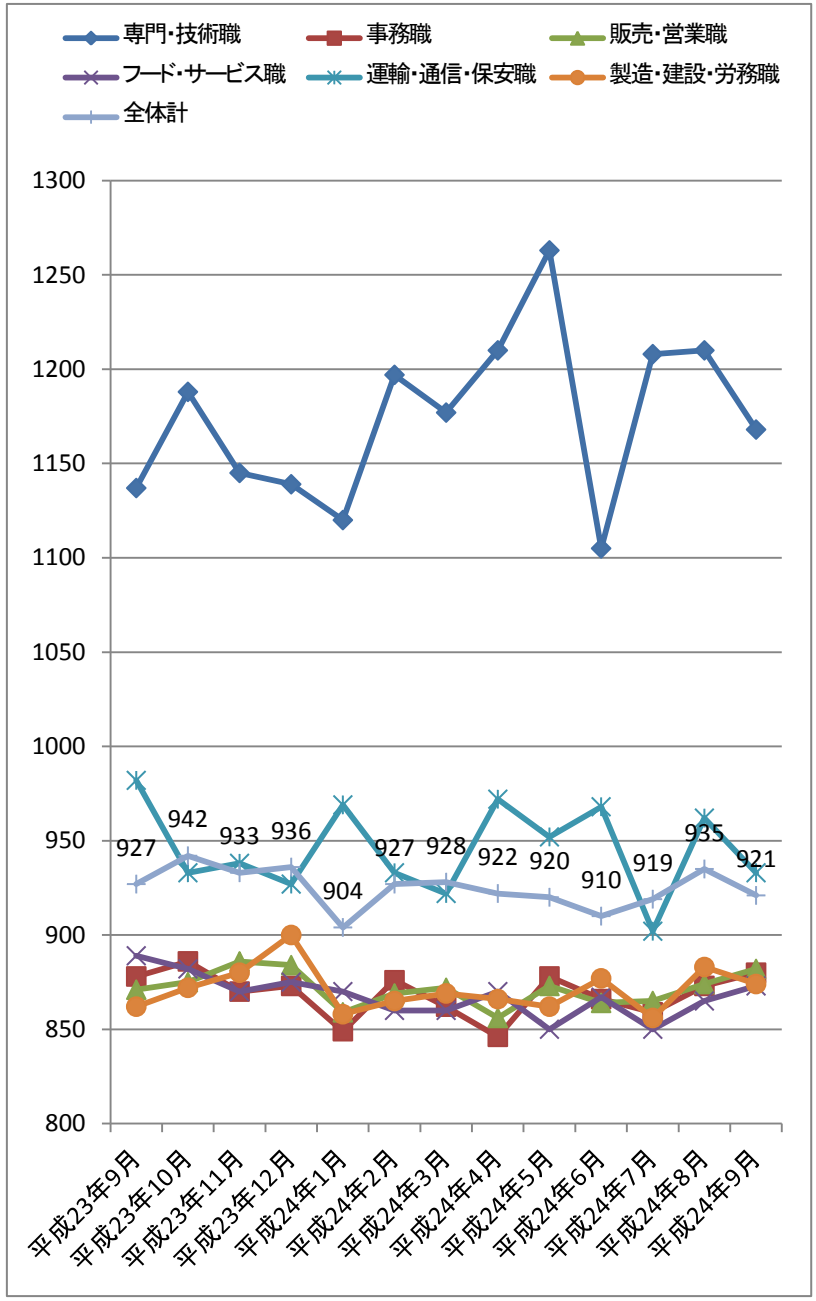

西日本エリア（大阪府、兵庫県、京都府、奈良県、和歌山県、滋賀県、福岡県）

職種大分類集計

大分類	パート・アルバイトの募集時時給（円）				対前年同月比較	
	最低値	最高値	最頻値	平均値	増減額（円）	増減率（%）
専門・技術職	700	4,000	800	1,253	34	2.8
事務職	690	1,800	800	857	13	1.5
販売・営業職	685	2,000	800	824	11	1.4
フード・サービス職	685	1,600	800	826	8	1.0
運輸・通信・保安職	700	1,250	1,000	915	0	0.0
製造・建設・労務職	695	1,500	800	844	12	1.4
その他	700	1,200	800	870	20	2.4
全体計	685	4,000	800	909	9	1.0

「－」はサンプルなし。「※」はサンプル数が1～5件

職種小分類集計

大分類	小分類	平均値（円）	大分類	小分類	平均値（円）
専門・技術職	看護師、准看護師	1,529	販売・営業職	店頭取次ぎサービス	782
	薬剤師	1,953		営業	884
	ヘルパー（2級以上）	1,101	フード・サービス職	調理師・調理スタッフ	825
	介護福祉士	984		調理補助	808
	歯科衛生士	1,247		食品製造販売	796
	看護助手	870		飲食店ホールスタッフ	809
	歯科助手	853		娯楽場スタッフ	999
	保育士	881		住居施設・ビル管理	834
事務職	医療事務	853	運輸・通信・保安職	送迎ドライバー	845
	一般事務	842		配送ドライバー	921
	受付・案内事務	819		警備	843
	営業・販売事務	843	製造・建設・労務職	食料品製造	845
販売・営業職	レジ	818		その他の製造	878
	販売	835		配達	884
	販売補助	821		建物清掃	823
	服飾販売	838		ルームメイク	814
	コンビニスタッフ	771		倉庫内作業	854
	スーパー等食品スタッフ	815		軽作業	818

「－」はサンプルなし。「※」はサンプル数が1～5件

職種大分類平均時給推移

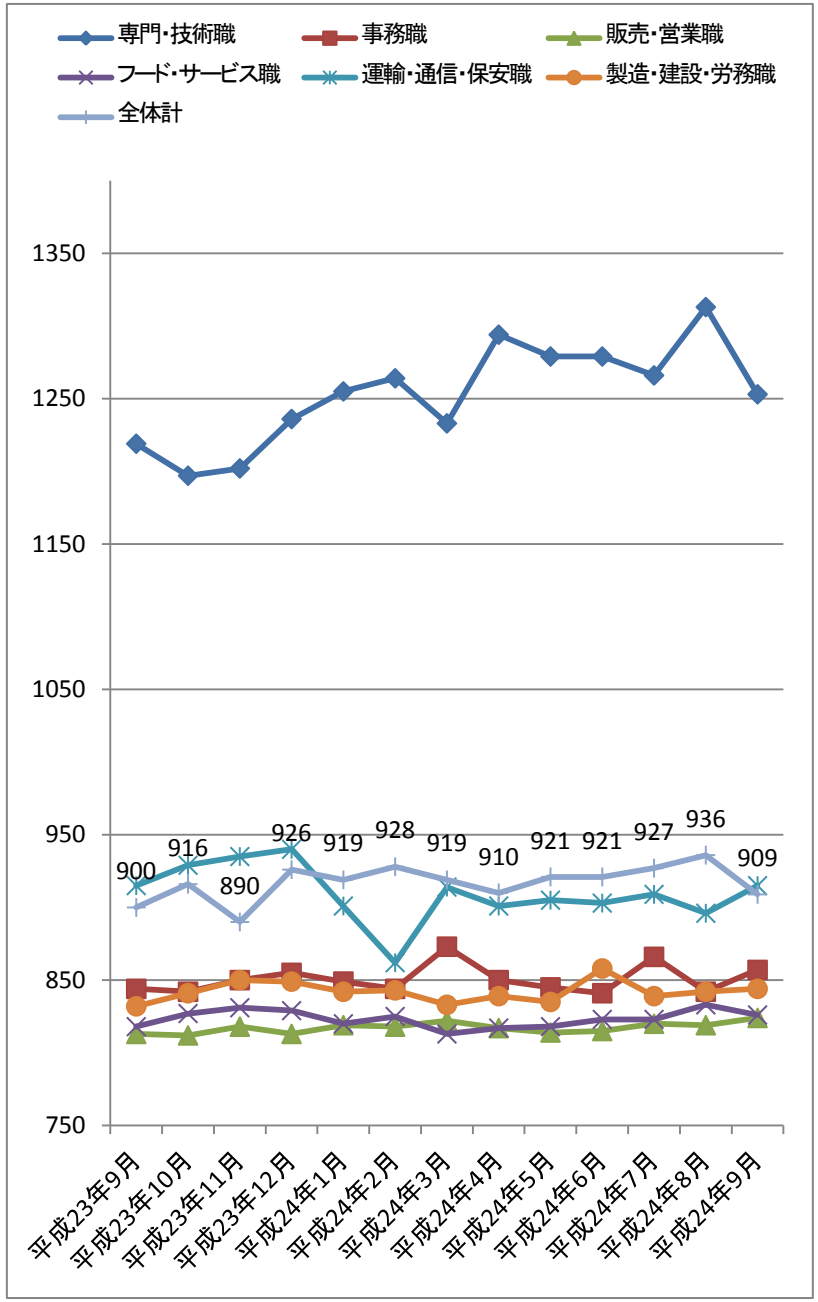

関西3府県（大阪府、兵庫県、京都府）

職種大分類集計

大分類	パート・アルバイトの募集時時給（円）				対前年同月比較	
	最低値	最高値	最頻値	平均値	増減額（円）	増減率（%）
専門・技術職	750	4,000	900	1,279	32	2.6
事務職	745	1,800	800	868	20	2.4
販売・営業職	739	2,000	800	838	12	1.5
フード・サービス職	739	1,600	800	834	7	0.8
運輸・通信・保安職	750	1,250	1,000	922	1	0.1
製造・建設・労務職	739	1,500	800	851	13	1.6
その他	750	1,200	800	892	−44	−4.7
全体計	739	4,000	800	924	9	1.0

「－」はサンプルなし。「※」はサンプル数が1～5件

職種小分類集計

大分類	小分類	平均値（円）	大分類	小分類	平均値（円）
専門・技術職	看護師、准看護師	1,568	販売・営業職	店頭取次ぎサービス	814
	薬剤師	1,968		営業	884
	ヘルパー（2級以上）	1,126	フード・サービス職	調理師・調理スタッフ	846
	介護福祉士	997		調理補助	814
	歯科衛生士	1,257		食品製造販売	802
	看護助手	879		飲食店ホールスタッフ	821
	歯科助手	853		娯楽場スタッフ	1,009
	保育士	914		住居施設・ビル管理	845
事務職	医療事務	856	運輸・通信・保安職	送迎ドライバー	847
	一般事務	851		配送ドライバー	930
	受付・案内事務	841		警備	846
	営業・販売事務	844	製造・建設・労務職	食料品製造	847
販売・営業職	レジ	830		その他の製造	889
	販売	846		配達	947
	販売補助	831		建物清掃	827
	服飾販売	843		ルームメイク	822
	コンビニスタッフ	794		倉庫内作業	865
	スーパー等食品スタッフ	826		軽作業	834

「－」はサンプルなし。「※」はサンプル数が1～5件

職種大分類平均時給推移

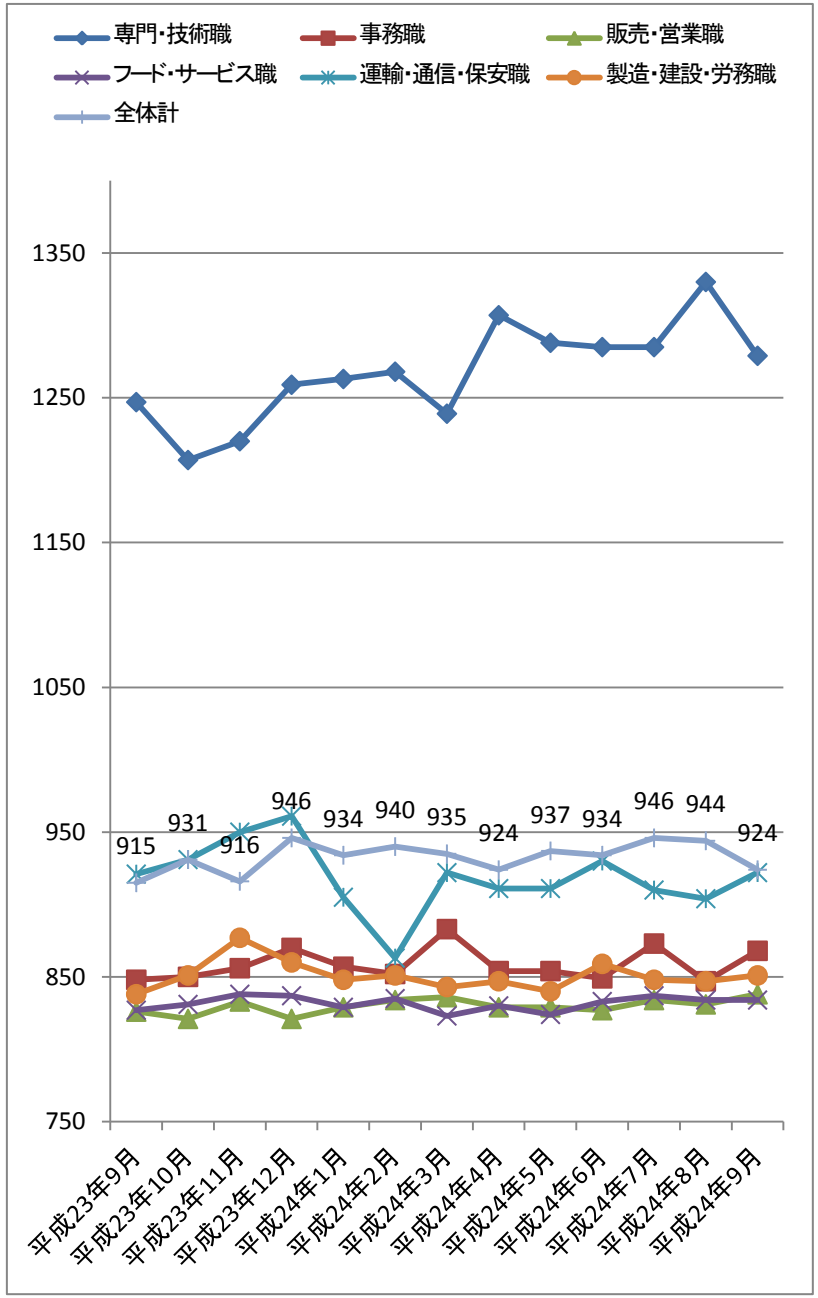

大阪府

職種大分類集計

大分類	パート・アルバイトの募集時時給（円）				対前年同月比較	
	最低値	最高値	最頻値	平均値	増減額（円）	増減率（%）
専門・技術職	786	2,500	900	1,260	−8	−0.6
事務職	786	1,800	800	881	30	3.5
販売・営業職	786	1,200	800	837	8	1.0
フード・サービス職	786	1,600	800	846	10	1.2
運輸・通信・保安職	786	1,250	800	932	−11	−1.2
製造・建設・労務職	786	1,500	800	857	19	2.3
その他	790	900	800	824	−58	−6.6
全体計	786	2,500	800	935	−1	−0.1

「－」はサンプルなし。「※」はサンプル数が1～5件

職種小分類集計

大分類	小分類	平均値（円）	大分類	小分類	平均値（円）
専門・技術職	看護師、准看護師	1,577	販売・営業職	店頭取次ぎサービス	814
	薬剤師	1,899		営業	904
	ヘルパー（2級以上）	1,178	フード・サービス職	調理師・調理スタッフ	856
	介護福祉士	967		調理補助	816
	歯科衛生士	1,259		食品製造販売	814
	看護助手	887		飲食店ホールスタッフ	834
	歯科助手	842		娯楽場スタッフ	1,058
	保育士	920		住居施設・ビル管理	855
事務職	医療事務	859	運輸・通信・保安職	送迎ドライバー	851
	一般事務	859		配送ドライバー	996
	受付・案内事務	854		警備	828
	営業・販売事務	843	製造・建設・労務職	食料品製造	863
販売・営業職	レジ	831		その他の製造	867
	販売	835		配達	970
	販売補助	827		建物清掃	837
	服飾販売	837		ルームメイク	827
	コンビニスタッフ	810		倉庫内作業	861
	スーパー等食品スタッフ	827		軽作業	817

「－」はサンプルなし。「※」はサンプル数が1～5件

職種大分類平均時給推移

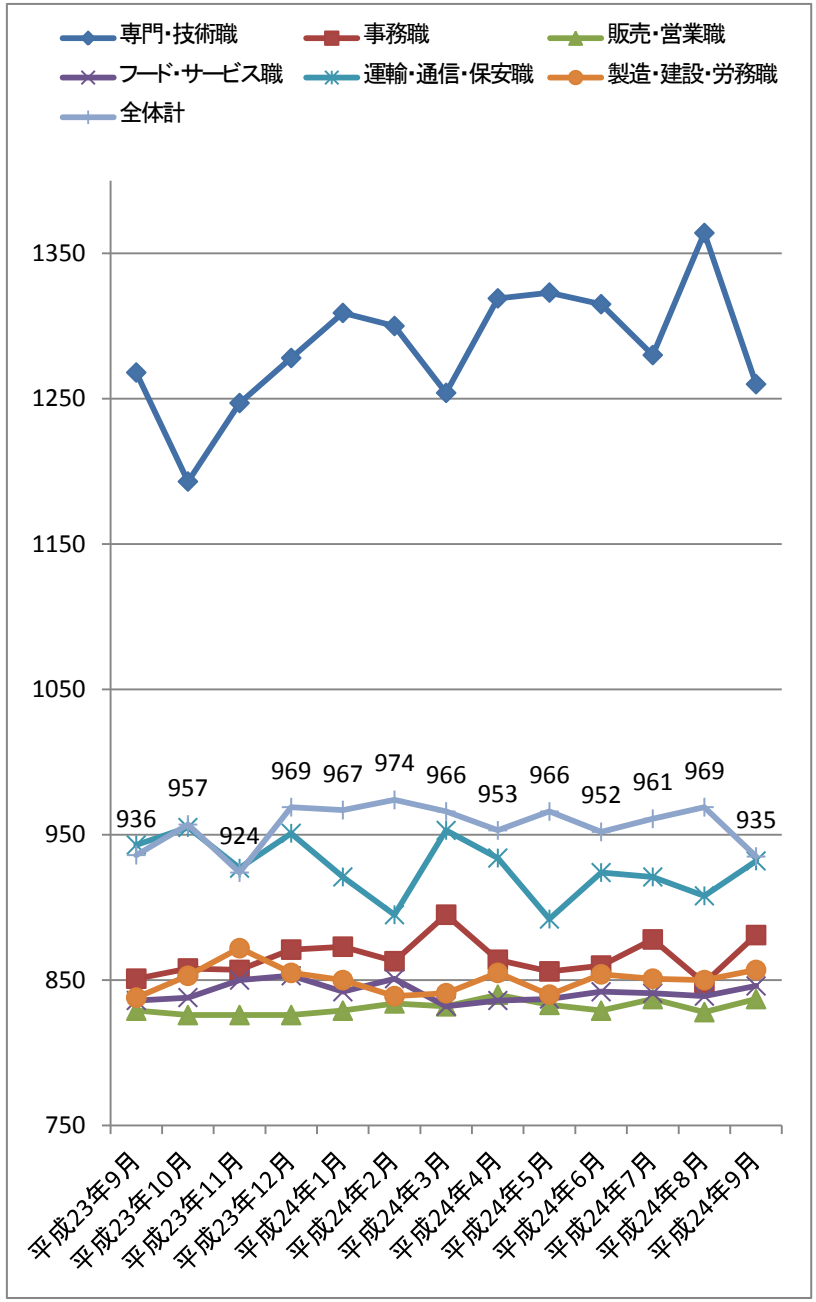

大阪市

職種大分類集計

大分類	パート・アルバイトの募集時時給（円）				対前年同月比較	
	最低値	最高値	最頻値	平均値	増減額（円）	増減率（%）
専門・技術職	786	2,300	900	1,286	−22	−1.7
事務職	790	1,800	850	874	20	2.3
販売・営業職	786	1,200	800	850	14	1.7
フード・サービス職	786	1,200	800	840	1	0.1
運輸・通信・保安職	786	1,200	1,000	959	−3	−0.3
製造・建設・労務職	786	1,200	800	862	24	2.9
その他	―	―	―	―	―	―
全体計	786	2,300	800	924	−20	−2.1

「－」はサンプルなし。「※」はサンプル数が1～5件

職種小分類集計

大分類	小分類	平均値（円）	大分類	小分類	平均値（円）
専門・技術職	看護師、准看護師	1,661	販売・営業職	店頭取次ぎサービス	※ 795
	薬剤師	1,986		営業	936
	ヘルパー（2級以上）	1,077	フード・サービス職	調理師・調理スタッフ	869
	介護福祉士	977		調理補助	818
	歯科衛生士	※ 1,300		食品製造販売	816
	看護助手	922		飲食店ホールスタッフ	856
	歯科助手	838		娯楽場スタッフ	882
	保育士	―		住居施設・ビル管理	853
事務職	医療事務	864	運輸・通信・保安職	送迎ドライバー	※ 800
	一般事務	879		配送ドライバー	1,050
	受付・案内事務	875		警備	※ 900
	営業・販売事務	829	製造・建設・労務職	食料品製造	883
販売・営業職	レジ	848		その他の製造	831
	販売	836		配達	872
	販売補助	846		建物清掃	852
	服飾販売	835		ルームメイク	824
	コンビニスタッフ	823		倉庫内作業	898
	スーパー等食品スタッフ	840		軽作業	812

「－」はサンプルなし。「※」はサンプル数が1～5件

職種大分類平均時給推移

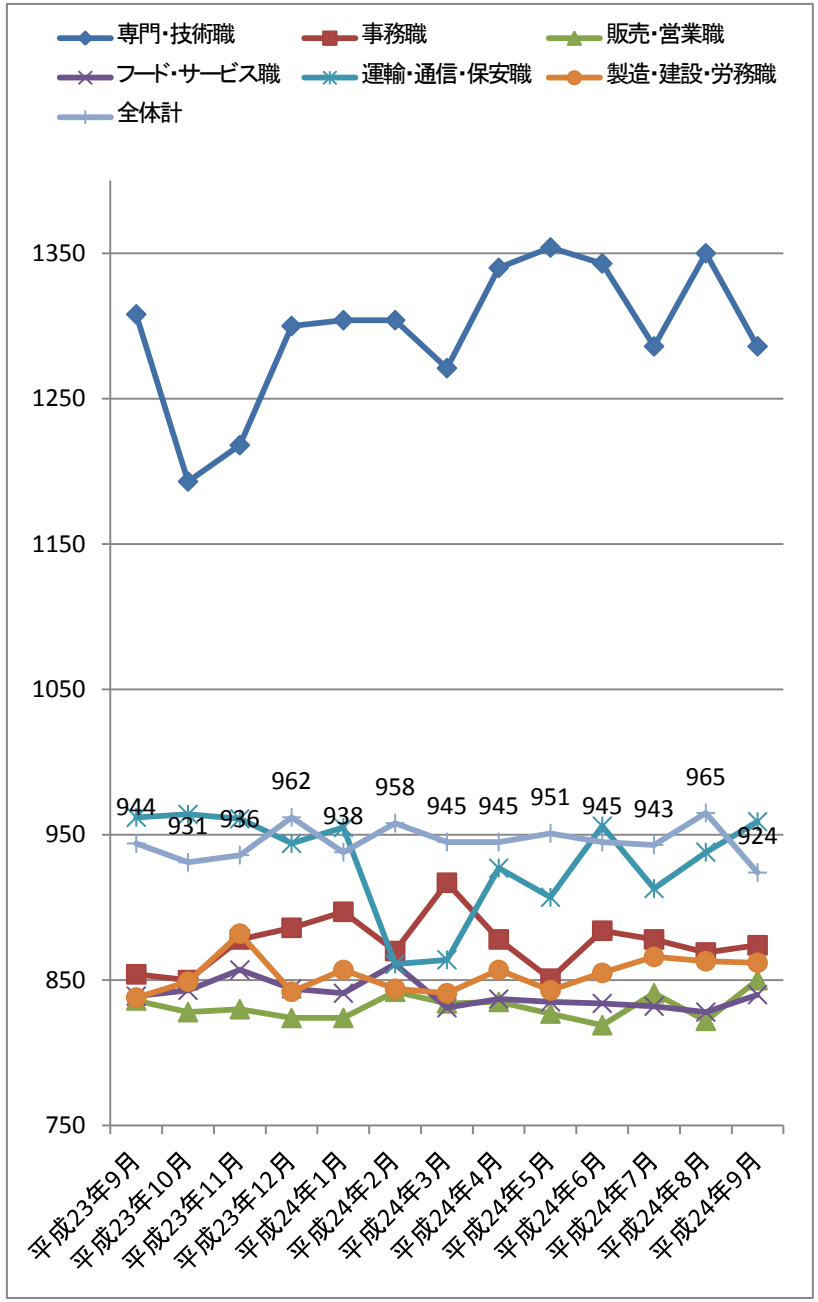

兵庫県

職種大分類集計

大分類	パート・アルバイトの募集時時給（円）				対前年同月比較	
	最低値	最高値	最頻値	平均値	増減額（円）	増減率（%）
専門・技術職	750	4,000	900	1,313	86	7.0
事務職	745	1,100	800	853	5	0.6
販売・営業職	739	1,500	800	844	18	2.2
フード・サービス職	739	1,500	800	824	1	0.1
運輸・通信・保安職	750	1,200	1,000	930	38	4.3
製造・建設・労務職	739	1,500	800	843	9	1.1
その他	750	1,200	1,200	957	−83	−8.0
全体計	739	4,000	800	913	15	1.7

「－」はサンプルなし。「※」はサンプル数が1～5件

職種小分類集計

大分類	小分類	平均値（円）	大分類	小分類	平均値（円）
専門・技術職	看護師、准看護師	1,558	販売・営業職	店頭取次ぎサービス	815
	薬剤師	2,040		営業	880
	ヘルパー（2級以上）	984	フード・サービス職	調理師・調理スタッフ	836
	介護福祉士	1,018		調理補助	815
	歯科衛生士	1,278		食品製造販売	793
	看護助手	841		飲食店ホールスタッフ	803
	歯科助手	874		娯楽場スタッフ	936
	保育士	916		住居施設・ビル管理	836
事務職	医療事務	855	運輸・通信・保安職	送迎ドライバー	842
	一般事務	839		配送ドライバー	913
	受付・案内事務	831		警備	906
	営業・販売事務	844	製造・建設・労務職	食料品製造	825
販売・営業職	レジ	831		その他の製造	967
	販売	879		配達	902
	販売補助	827		建物清掃	811
	服飾販売	839		ルームメイク	800
	コンビニスタッフ	782		倉庫内作業	879
	スーパー等食品スタッフ	824		軽作業	846

「－」はサンプルなし。「※」はサンプル数が1～5件

職種大分類平均時給推移

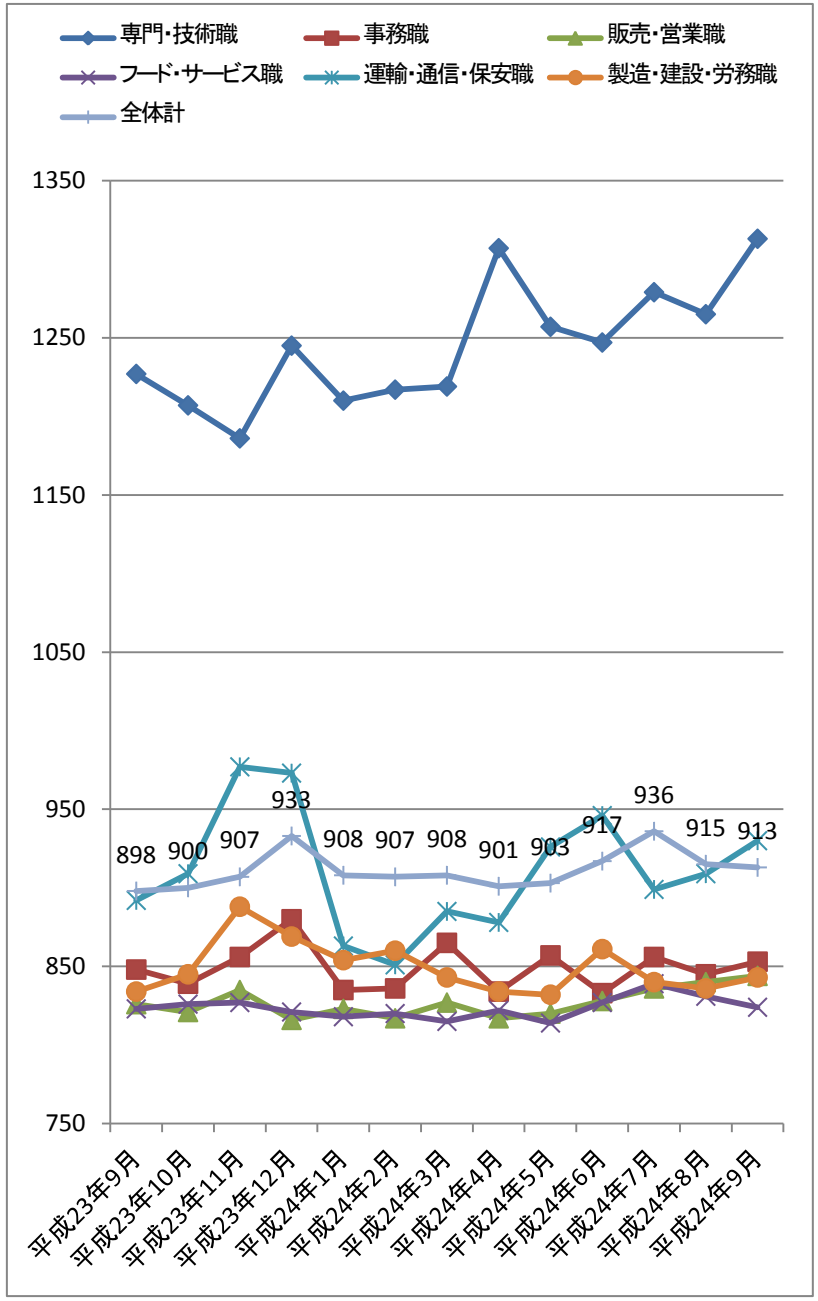

京都府

職種大分類集計

大分類	パート・アルバイトの募集時時給（円）				対前年同月比較	
	最低値	最高値	最頻値	平均値	増減額（円）	増減率（%）
専門・技術職	751	2,500	2,000	1,293	121	10.3
事務職	755	1,200	800	846	13	1.6
販売・営業職	751	2,000	800	828	9	1.1
フード・サービス職	751	1,500	800	818	8	1.0
運輸・通信・保安職	751	1,150	900	873	−20	−2.2
製造・建設・労務職	751	1,180	850	849	2	0.2
その他	※ 800	※ 800	ー	※ 800	−200	−20.0
全体計	751	2,500	800	908	31	3.5

「ー」はサンプルなし。「※」はサンプル数が1～5件

職種小分類集計

大分類	小分類	平均値（円）	大分類	小分類	平均値（円）
専門・技術職	看護師、准看護師	1,548	販売・営業職	店頭取次ぎサービス	812
	薬剤師	2,011		営業	856
	ヘルパー（2級以上）	1,090	フード・サービス職	調理師・調理スタッフ	834
	介護福祉士	1,045		調理補助	804
	歯科衛生士	1,167		食品製造販売	792
	看護助手	※ 867		飲食店ホールスタッフ	833
	歯科助手	831		娯楽場スタッフ	900
	保育士	※ 874		住居施設・ビル管理	※ 850
事務職	医療事務	832	運輸・通信・保安職	送迎ドライバー	841
	一般事務	842		配送ドライバー	854
	受付・案内事務	842		警備	841
	営業・販売事務	848	製造・建設・労務職	食料品製造	876
販売・営業職	レジ	822		その他の製造	883
	販売	804		配達	857
	販売補助	862		建物清掃	825
	服飾販売	865		ルームメイク	840
	コンビニスタッフ	779		倉庫内作業	865
	スーパー等食品スタッフ	829		軽作業	834

「ー」はサンプルなし。「※」はサンプル数が1～5件

職種大分類平均時給推移

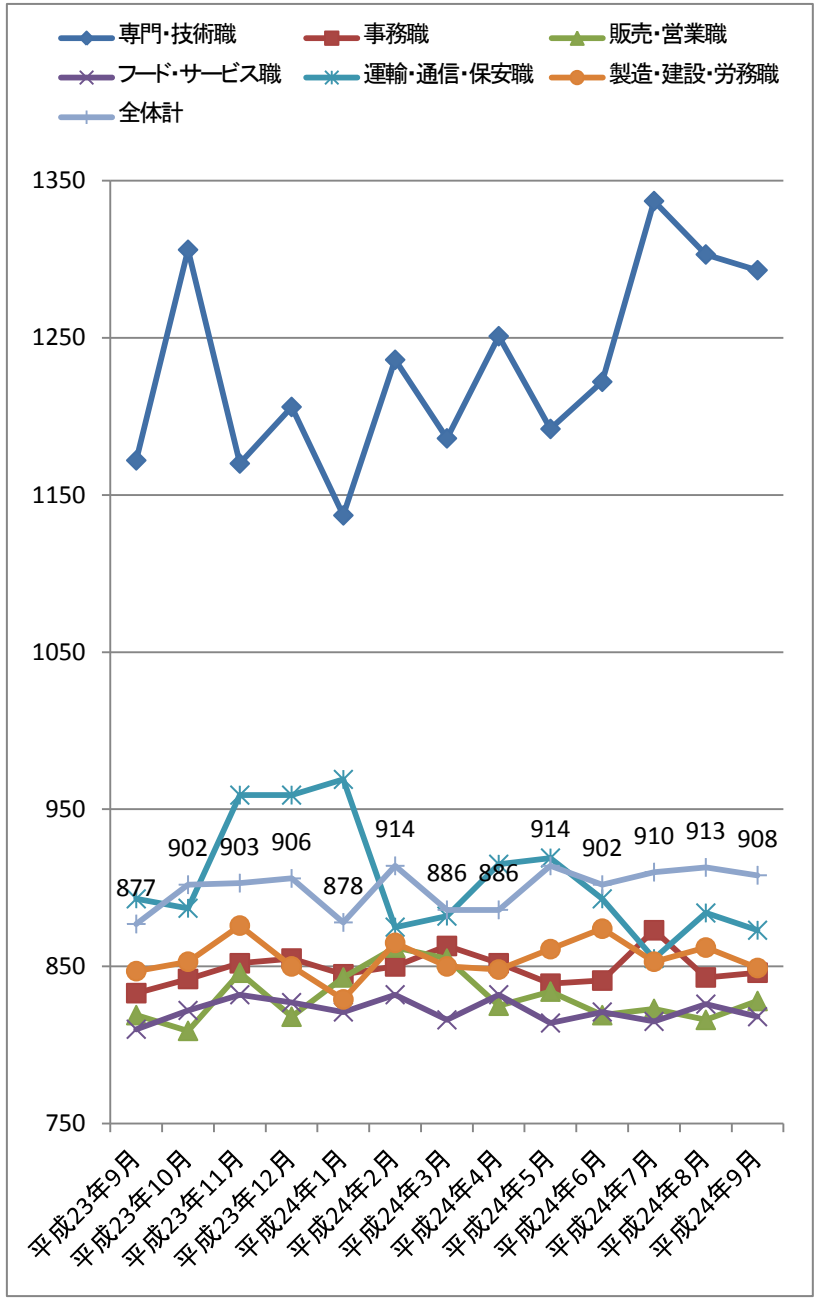

調査概要

新聞折込求人紙『しごと情報アイデム』紙面に掲載された第1週、第3週発行分の求人情報から、下記条件のパート・アルバイトの時給データを抽出し集計した。

【集計対象データ】

● エリア（弊社『しごと情報アイデム』紙面の配布エリア内における都府県）

東日本エリア　：　東京都、神奈川県、埼玉県、千葉県、茨城県、群馬県、栃木県、静岡県の全体計
関東4都県　：　東京都、神奈川県、埼玉県、千葉県の全体計と各都県別　※東京都区の集計も添付
西日本エリア　：　大阪府、兵庫県、京都府、奈良県、和歌山県、滋賀県、福岡県の全体計
関西3府県　：　大阪府、兵庫県、京都府の全体計と各府県別　※大阪市の集計も添付

● 職種

職種大分類	職種小分類
専門・技術職	「看護師、准看護師」「薬剤師」「ヘルパー（2級以上）」「介護福祉士」「歯科衛生士」「看護助手」「歯科助手」「保育士」など
事務職	「医療事務」「一般事務」「受付・案内事務」「営業・販売事務」など
販売・営業職	「レジ」「販売」「販売補助」「服飾販売」「コンビニスタッフ」「スーパー等食品スタッフ」「店頭取次ぎサービス」「営業」など
フード・サービス職	「調理師・調理スタッフ」「調理補助」「食品製造販売」「飲食店ホールスタッフ」「娯楽場スタッフ」「住居施設・ビル管理」など
運輸・通信・保安職	「送迎ドライバー」「配送ドライバー」「警備」など
製造・建設・労務職	「食料品製造」「その他の製造」「配達」「建物清掃」「ルームメイク」「倉庫内作業」「軽作業」など
その他	「管理職」「店長・マネージャー」「店長・マネージャー候補」「農林漁業従事者」など

※職種小分類は、職種大分類の中からデータ件数の多い職種を抜粋

● 勤務時間帯

深夜時間帯（22時～翌5時）のデータを除いて集計

● データ件数（職種大分類）

東日本エリア　：　全体計　25,762件
関東4都県　：　全体計　21,557件（東京都　6,796件、神奈川県　4,659件、埼玉県　5,867件、千葉県　4,235件）
西日本エリア　：　全体計　14,746件
関西3府県　：　全体計　11,494件（大阪府　6,028件、兵庫県　3,929件、京都府　1,537件）

【集計項目】

● 職種大分類集計

最低値、最高値　：　データ件数内の最低時給と最高時給
最頻値　：　データ件数2値以上における、最もデータ件数が多かった時給。最頻値の時給が2値以上ある場合には低い方の時給を表示
平均値　：　単純平均値の小数点第一位を四捨五入

● 職種小分類集計

平均値　：　単純平均値の小数点第一位を四捨五入