

パートタイマーの募集時平均時給

～平成24年10月集計結果～

東日本エリアは19円減の955円、西日本エリアは10円減の906円

※増減額は前年同月比

●東日本エリアの平均時給は955円

東日本エリア全体の平均時給は、前年同月比19円減の955円。

職種大分類別の平均時給は、「専門・技術職」1,258円(前年同月比1円減)、「運輸・通信・保安職」963円(同13円増)、「事務職」911円(同21円増)、「製造・建設・労務職」892円(同増減なし)、「販売・営業職」892円(同7円減)、「フード・サービス職」874円(同8円減)の順で、前年同月比で変わらず1職種、プラスが2職種、マイナスが3職種となった。

●西日本エリアの平均時給は906円

西日本エリア全体の平均時給は、前年同月比10円減の906円。

職種大分類別の平均時給は、「専門・技術職」1,269円(前年同月比72円増)、「運輸・通信・保安職」917円(同12円減)、「事務職」852円(同10円増)、「製造・建設・労務職」842円(同1円増)、「フード・サービス職」832円(同5円増)、「販売・営業職」823円(同11円増)の順で、前年同月比でプラスが5職種、マイナスが1職種となった。

●関東4都県(東京都、神奈川県、埼玉県、千葉県)の平均時給は969円

関東4都県全体の平均時給は、前年同月比20円減の969円。

職種大分類別の平均時給は、「専門・技術職」1,267円(前年同月比1円減)、「運輸・通信・保安職」972円(同15円増)、「事務職」927円(同29円増)、「製造・建設・労務職」904円(同2円増)、「販売・営業職」902円(同12円減)、「フード・サービス職」887円(同4円減)の順で、前年同月比でプラスが3職種、マイナスが3職種となった。

都県別の平均時給は、東京都1,025円(前年同月比増減なし)、神奈川県972円(同17円減)、埼玉県937円(同38円減)、千葉県922円(同20円減)の順で、前年同月比で変わらず1都県、マイナスが3都県となった。

●関西3府県(大阪府、兵庫県、京都府)の平均時給は921円

関西3府県全体の平均時給は、前年同月比10円減の921円。

職種大分類別の平均時給は、「専門・技術職」1,289円(前年同月比82円増)、「運輸・通信・保安職」931円(同増減なし)、「事務職」860円(同10円増)、「製造・建設・労務職」850円(同1円減)、「販売・営業職」839円(同18円増)、「フード・サービス職」839円(同8円増)の順で、前年同月比で変わらず1職種、プラスが4職種、マイナスが1職種となった。

府県別の平均時給は、大阪府943円(前年同月比14円減)、京都府917円(同15円増)、兵庫県891円(同9円減)の順で、前年同月比でプラスが1府県、マイナスが2府県となった。

東日本エリア(東京都、神奈川県、埼玉県、千葉県、茨城県、群馬県、栃木県、静岡県)

パートタイマーの募集時平均時給～平成24年10月集計結果～

職種大分類集計

大分類	パート・アルバイトの募集時時給(円)				対前年同月比較	
	最低値	最高値	最頻値	平均値	増減額(円)	増減率(%)
専門・技術職	700	3,000	900	1,258	-1	-0.1
事務職	700	1,500	900	911	21	2.4
販売・営業職	700	1,800	850	892	-7	-0.8
フード・サービス職	700	1,500	850	874	-8	-0.9
運輸・通信・保安職	720	1,500	1,000	963	13	1.4
製造・建設・労務職	700	1,500	850	892	0	0.0
その他	735	1,250	780	868	-16	-1.8
全体計	700	3,000	850	955	-19	-2.0

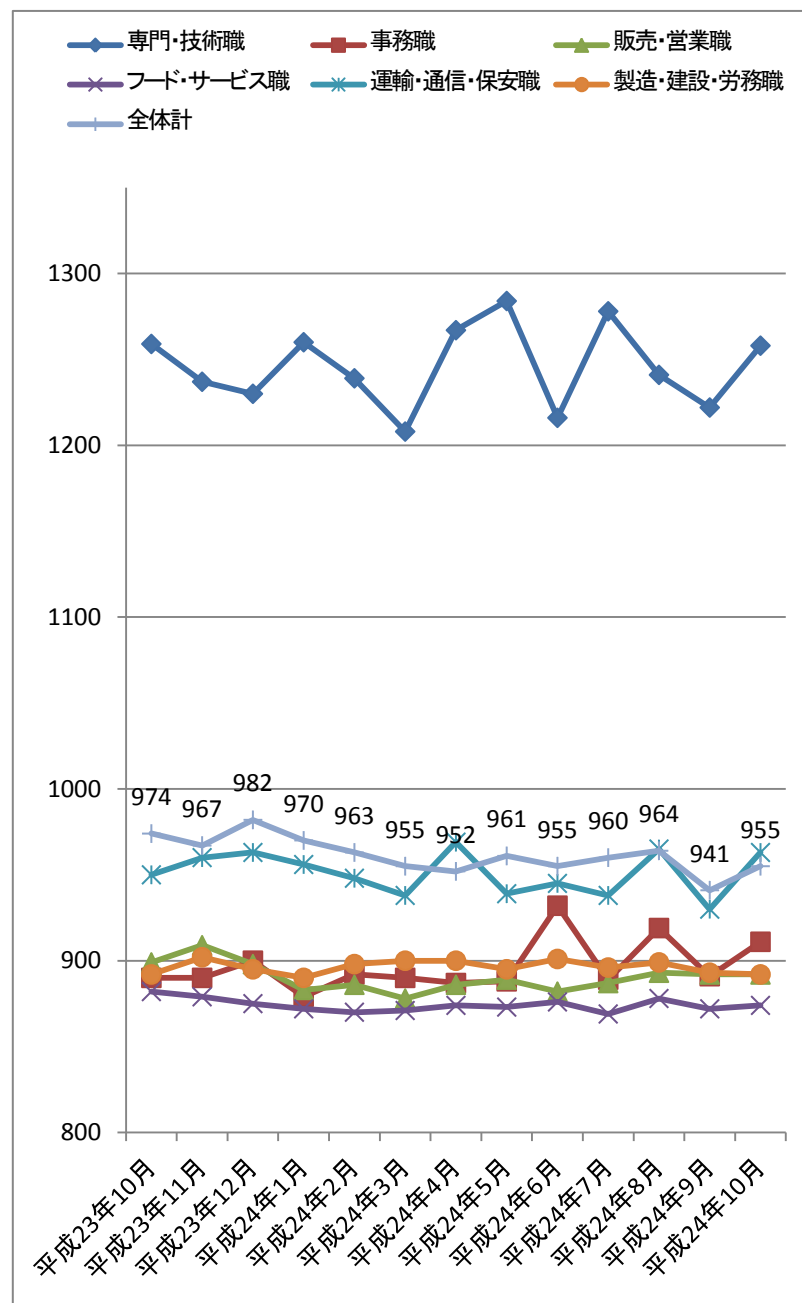
「-」はサンプルなし。「※」はサンプル数が1～5件

職種小分類集計

大分類	小分類	平均値(円)	大分類	小分類	平均値(円)
専門・技術職	看護師、准看護師	1,513	販売・営業職	店頭取次ぎサービス	838
	薬剤師	2,189		営業	1,022
	ヘルパー(2級以上)	1,021	フード・サービス職	調理師・調理スタッフ	883
	介護福祉士	988		調理補助	862
	歯科衛生士	1,218		食品製造販売	878
	看護助手	934		飲食店ホールスタッフ	852
	歯科助手	884		娯楽場スタッフ	993
	保育士	949		住居施設・ビル管理	925
事務職	医療事務	913		運輸・通信・保安職	送迎ドライバー
	一般事務	933	配送ドライバー		974
	受付・案内事務	861	警備		932
	営業・販売事務	896	製造・建設・労務職	食料品製造	888
販売・営業職	レジ	892		その他の製造	856
	販売	891		配達	923
	販売補助	901		建物清掃	910
	服飾販売	909		ルームメイク	871
	コンビニスタッフ	806		倉庫内作業	878
	スーパー等食品スタッフ	900		軽作業	873

「-」はサンプルなし。「※」はサンプル数が1～5件

職種大分類平均時給推移



関東4都県(東京都、神奈川県、埼玉県、千葉県)

パートタイマーの募集時平均時給～平成24年10月集計結果～

職種大分類集計

大分類	パート・アルバイトの募集時時給(円)				対前年同月比較	
	最低値	最高値	最頻値	平均値	増減額(円)	増減率(%)
専門・技術職	780	3,000	900	1,267	-1	-0.1
事務職	760	1,500	900	927	29	3.2
販売・営業職	756	1,800	850	902	-12	-1.3
フード・サービス職	756	1,500	850	887	-4	-0.4
運輸・通信・保安職	756	1,500	1,000	972	15	1.6
製造・建設・労務職	756	1,500	850	904	2	0.2
その他	760	1,250	900	875	4	0.5
全体計	756	3,000	850	969	-20	-2.0

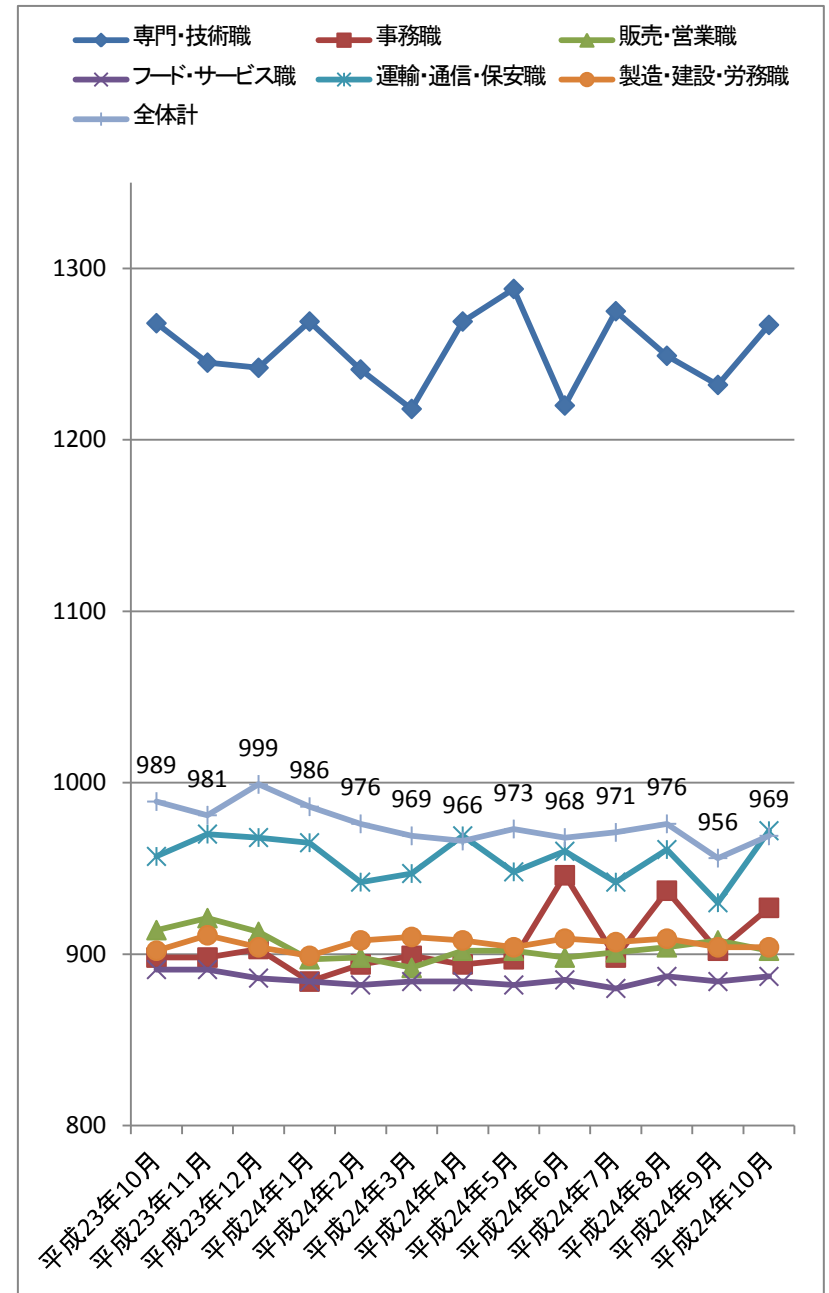
「-」はサンプルなし。「※」はサンプル数が1～5件

職種小分類集計

大分類	小分類	平均値(円)	大分類	小分類	平均値(円)
専門・技術職	看護師、准看護師	1,532	販売・営業職	店頭取次ぎサービス	853
	薬剤師	2,206		営業	1,030
	ヘルパー(2級以上)	1,038	フード・サービス職	調理師・調理スタッフ	899
	介護福祉士	997		調理補助	873
	歯科衛生士	1,229		食品製造販売	889
	看護助手	948		飲食店ホールスタッフ	868
	歯科助手	888		娯楽場スタッフ	1,016
	保育士	949		住居施設・ビル管理	932
事務職	医療事務	915		運輸・通信・保安職	送迎ドライバー
	一般事務	949	配送ドライバー		991
	受付・案内事務	895	警備		928
	営業・販売事務	902	製造・建設・労務職	食料品製造	900
販売・営業職	レジ	903		その他の製造	861
	販売	899		配達	944
	販売補助	910		建物清掃	921
	服飾販売	915		ルームメイク	893
	コンビニスタッフ	823		倉庫内作業	887
	スーパー等食品スタッフ	906		軽作業	880

「-」はサンプルなし。「※」はサンプル数が1～5件

職種大分類平均時給推移



東京都

パートタイマーの募集時平均時給～平成24年10月集計結果～

職種大分類集計

大分類	パート・アルバイトの募集時時給(円)				対前年同月比較	
	最低値	最高値	最頻値	平均値	増減額(円)	増減率(%)
専門・技術職	850	3,000	900	1,306	-5	-0.4
事務職	850	1,500	900	1,003	60	6.4
販売・営業職	850	1,500	900	952	-3	-0.3
フード・サービス職	850	1,300	850	920	2	0.2
運輸・通信・保安職	850	1,500	900	990	19	2.0
製造・建設・労務職	850	1,500	1,000	963	4	0.4
その他	850	1,250	950	1,000	45	4.7
全体計	850	3,000	900	1,025	0	0.0

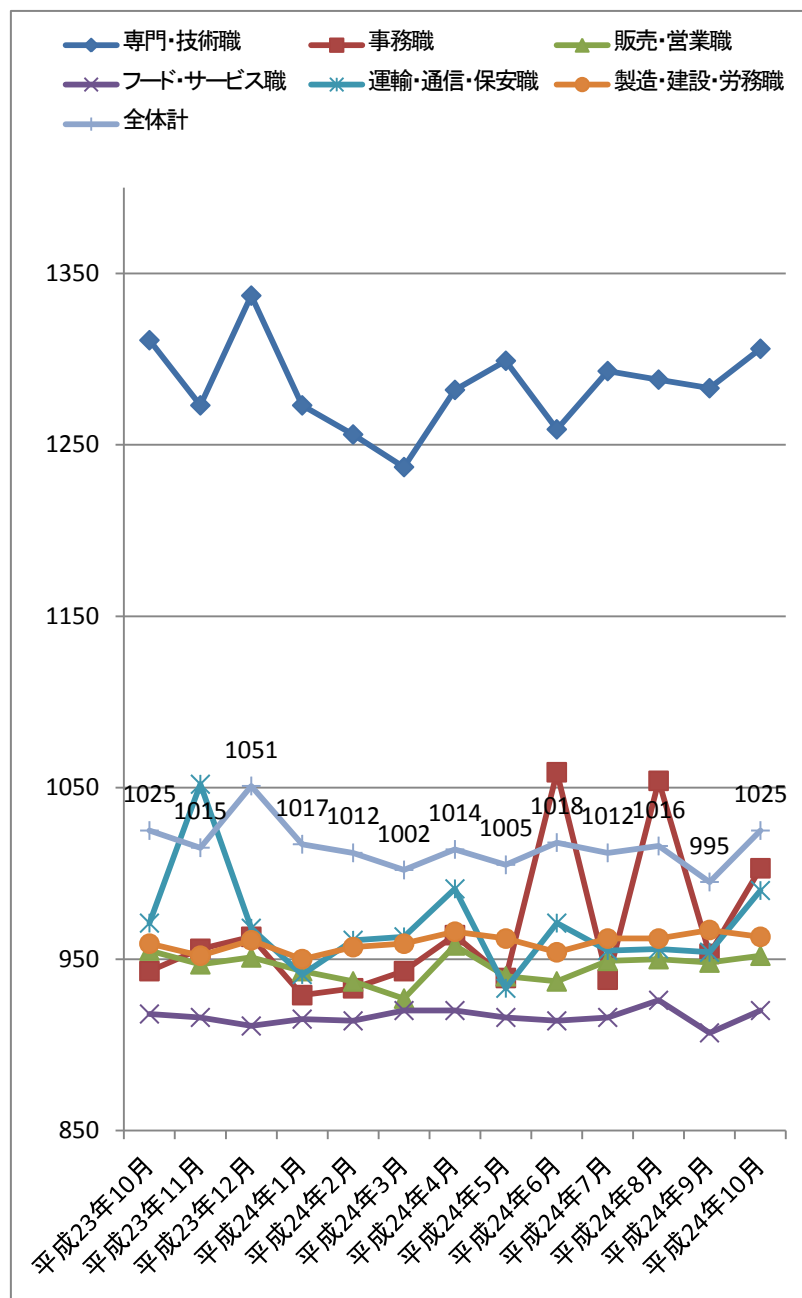
「-」はサンプルなし。「※」はサンプル数が1～5件

職種小分類集計

大分類	小分類	平均値(円)	大分類	小分類	平均値(円)
専門・技術職	看護師、准看護師	1,614	販売・営業職	店頭取次ぎサービス	888
	薬剤師	2,188		営業	1,032
	ヘルパー(2級以上)	1,084	フード・サービス職	調理師・調理スタッフ	943
	介護福祉士	1,035		調理補助	902
	歯科衛生士	1,256		食品製造販売	915
	看護助手	975		飲食店ホールスタッフ	929
	歯科助手	929		娯楽場スタッフ	966
	保育士	961		住居施設・ビル管理	968
事務職	医療事務	963		運輸・通信・保安職	送迎ドライバー
	一般事務	1,039	配送ドライバー		1,018
	受付・案内事務	975	警備		945
	営業・販売事務	952	製造・建設・労務職	食料品製造	871
販売・営業職	レジ	940		その他の製造	903
	販売	959		配達	1,047
	販売補助	971		建物清掃	977
	服飾販売	969		ルームメイク	934
	コンビニスタッフ	872		倉庫内作業	922
	スーパー等食品スタッフ	949		軽作業	907

「-」はサンプルなし。「※」はサンプル数が1～5件

職種大分類平均時給推移



東京都区

パートタイマーの募集時平均時給～平成24年10月集計結果～

職種大分類集計

大分類	パート・アルバイトの募集時時給(円)				対前年同月比較	
	最低値	最高値	最頻値	平均値	増減額(円)	増減率(%)
専門・技術職	850	3,000	950	1,265	2	0.2
事務職	850	1,500	1,000	1,046	77	7.9
販売・営業職	850	1,500	900	964	-2	-0.2
フード・サービス職	850	1,300	900	930	1	0.1
運輸・通信・保安職	850	1,500	900	1,000	40	4.2
製造・建設・労務職	850	1,500	1,000	983	11	1.1
その他	※ 900	※ 950	—	※ 925	-25	-2.6
全体計	850	3,000	900	1,025	7	0.7

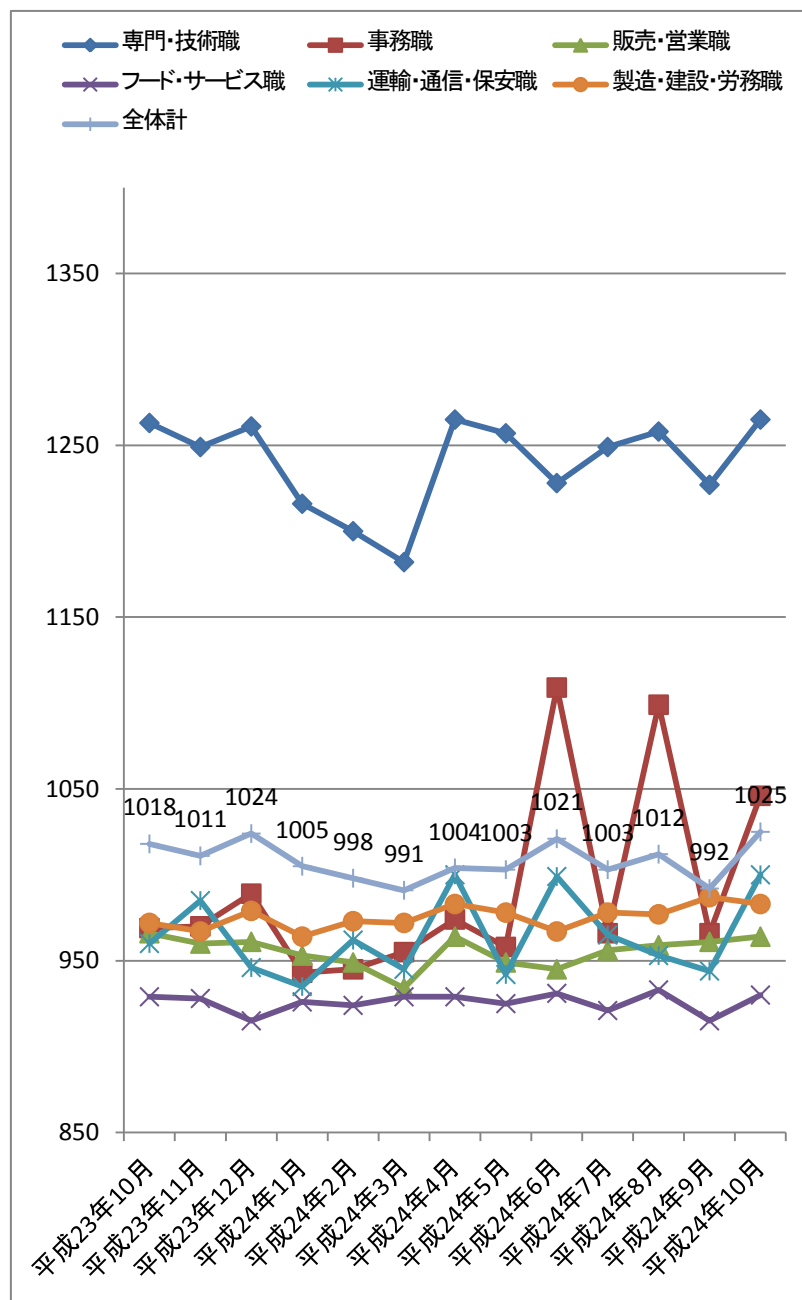
「—」はサンプルなし。「※」はサンプル数が1～5件

職種小分類集計

大分類	小分類	平均値(円)	大分類	小分類	平均値(円)
専門・技術職	看護師、准看護師	1,585	販売・営業職	店頭取次ぎサービス	900
	薬剤師	2,214		営業	1,023
	ヘルパー(2級以上)	1,071	フード・サービス職	調理師・調理スタッフ	963
	介護福祉士	1,035		調理補助	907
	歯科衛生士	※ 1,200		食品製造販売	923
	看護助手	985		飲食店ホールスタッフ	947
	歯科助手	945		娯楽場スタッフ	978
	保育士	963		住居施設・ビル管理	968
事務職	医療事務	998		運輸・通信・保安職	送迎ドライバー
	一般事務	1,071	配送ドライバー		1,029
	受付・案内事務	994	警備		962
	営業・販売事務	1,076	製造・建設・労務職	食料品製造	869
販売・営業職	レジ	957		その他の製造	913
	販売	970		配達	1,039
	販売補助	1,013		建物清掃	997
	服飾販売	981		ルームメイク	942
	コンビニスタッフ	867		倉庫内作業	966
	スーパー等食品スタッフ	955		軽作業	913

「—」はサンプルなし。「※」はサンプル数が1～5件

職種大分類平均時給推移



神奈川県

パートタイマーの募集時平均時給～平成24年10月集計結果～

職種大分類集計

大分類	パート・アルバイトの募集時時給(円)				対前年同月比較	
	最低値	最高値	最頻値	平均値	増減額(円)	増減率(%)
専門・技術職	849	3,000	900	1,232	6	0.5
事務職	849	1,300	900	908	15	1.7
販売・営業職	849	1,800	850	906	7	0.8
フード・サービス職	849	1,500	850	892	-3	-0.3
運輸・通信・保安職	849	1,400	900	969	-8	-0.8
製造・建設・労務職	849	1,350	850	915	7	0.8
その他	849	900	900	883	-21	-2.3
全体計	849	3,000	850	972	-17	-1.7

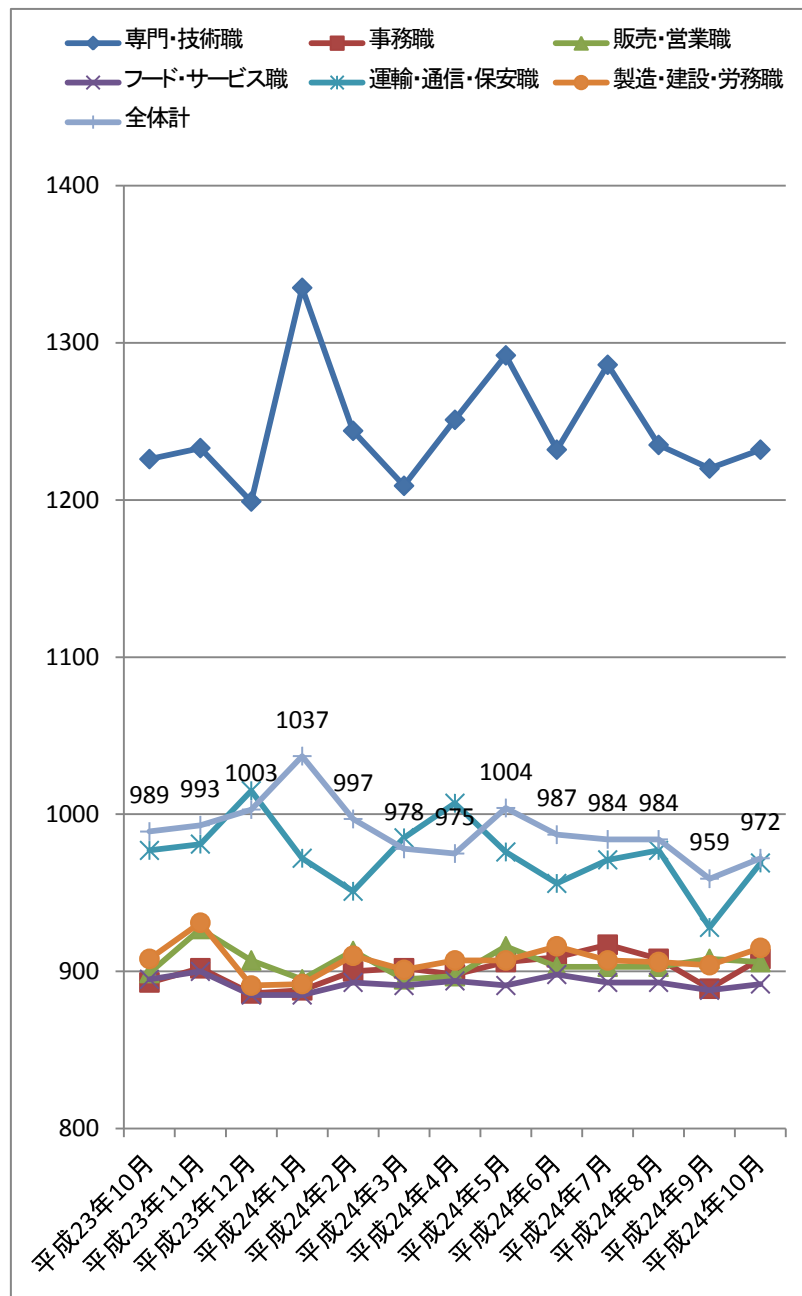
「-」はサンプルなし。「※」はサンプル数が1～5件

職種小分類集計

大分類	小分類	平均値(円)	大分類	小分類	平均値(円)
専門・技術職	看護師、准看護師	1,563	販売・営業職	店頭取次ぎサービス	889
	薬剤師	2,049		営業	1,132
	ヘルパー(2級以上)	1,067	フード・サービス職	調理師・調理スタッフ	889
	介護福祉士	969		調理補助	876
	歯科衛生士	1,221		食品製造販売	897
	看護助手	965		飲食店ホールスタッフ	886
	歯科助手	911		娯楽場スタッフ	1,102
	保育士	952		住居施設・ビル管理	890
事務職	医療事務	890		運輸・通信・保安職	送迎ドライバー
	一般事務	905	配送ドライバー		1,035
	受付・案内事務	902	警備		930
	営業・販売事務	902	製造・建設・労務職	食料品製造	941
販売・営業職	レジ	900		その他の製造	875
	販売	895		配達	930
	販売補助	902		建物清掃	910
	服飾販売	927		ルームメイク	873
	コンビニスタッフ	876		倉庫内作業	913
	スーパー等食品スタッフ	908		軽作業	878

「-」はサンプルなし。「※」はサンプル数が1～5件

職種大分類平均時給推移



埼玉県

職種大分類集計

大分類	パート・アルバイトの募集時時給(円)				対前年同月比較	
	最低値	最高値	最頻値	平均値	増減額(円)	増減率(%)
専門・技術職	780	2,600	850	1,277	-43	-3.3
事務職	771	1,250	850	873	12	1.4
販売・営業職	771	1,300	800	871	-11	-1.2
フード・サービス職	771	1,500	800	871	15	1.8
運輸・通信・保安職	775	1,500	1,000	959	8	0.8
製造・建設・労務職	771	1,400	800	866	8	0.9
その他	771	850	850	809	27	3.5
全体計	771	2,600	800	937	-38	-3.9

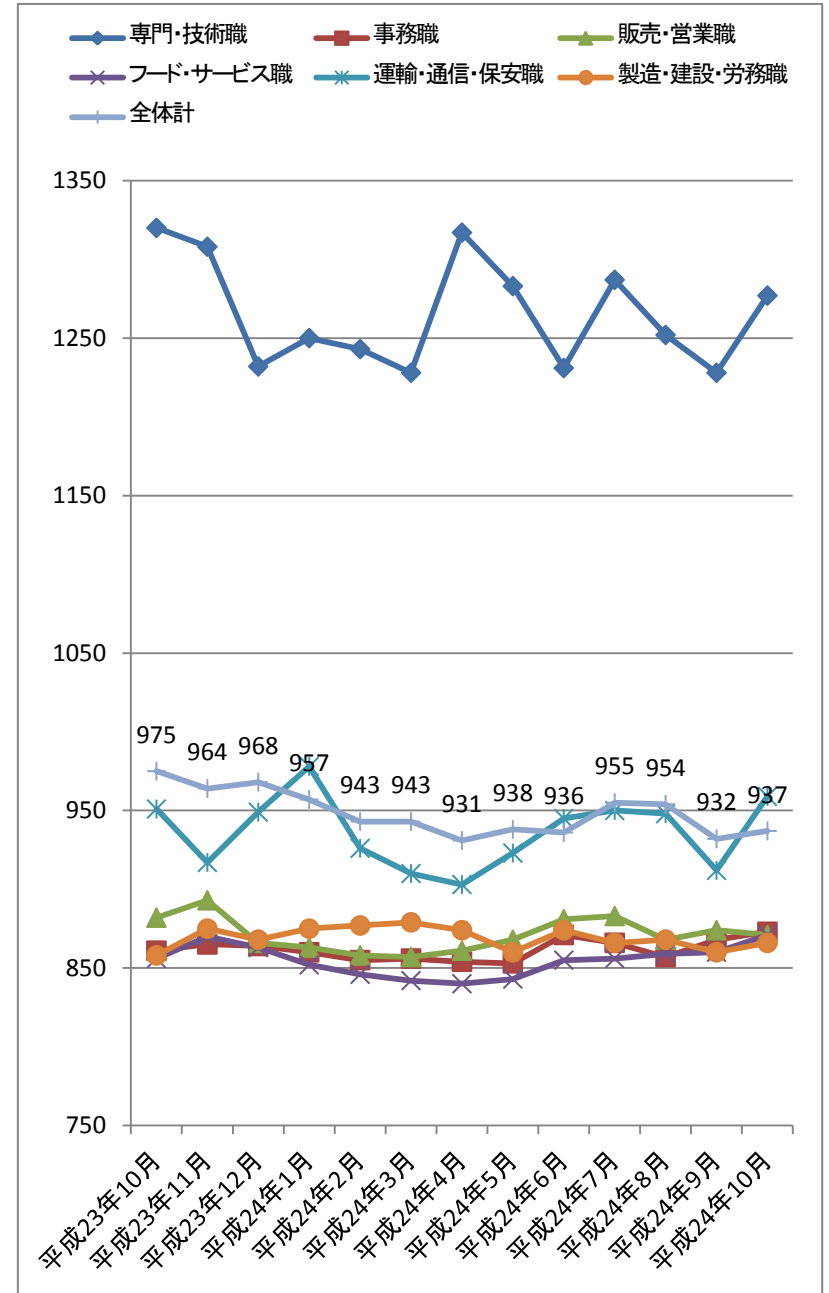
「-」はサンプルなし。「※」はサンプル数が1～5件

職種小分類集計

大分類	小分類	平均値(円)	大分類	小分類	平均値(円)
専門・技術職	看護師、准看護師	1,442	販売・営業職	店頭取次ぎサービス	806
	薬剤師	2,205		営業	992
	ヘルパー(2級以上)	1,017	フード・サービス職	調理師・調理スタッフ	876
	介護福祉士	993		調理補助	853
	歯科衛生士	1,211		食品製造販売	878
	看護助手	914		飲食店ホールスタッフ	843
	歯科助手	855		娯楽場スタッフ	985
	保育士	931		住居施設・ビル管理	919
事務職	医療事務	894		運輸・通信・保安職	送迎ドライバー
	一般事務	846	配送ドライバー		991
	受付・案内事務	848	警備		891
	営業・販売事務	883	製造・建設・労務職	食料品製造	882
販売・営業職	レジ	867		その他の製造	846
	販売	852		配達	897
	販売補助	876		建物清掃	848
	服飾販売	893		ルームメイク	860
	コンビニスタッフ	804		倉庫内作業	875
	スーパー等食品スタッフ	879		軽作業	847

「-」はサンプルなし。「※」はサンプル数が1～5件

職種大分類平均時給推移



千葉県

職種大分類集計

大分類	パート・アルバイトの募集時時給(円)				対前年同月比較	
	最低値	最高値	最頻値	平均値	増減額(円)	増減率(%)
専門・技術職	780	2,650	900	1,225	37	3.1
事務職	760	1,300	900	882	-4	-0.5
販売・営業職	756	1,400	850	871	-4	-0.5
フード・サービス職	756	1,300	850	851	-31	-3.5
運輸・通信・保安職	756	1,300	1,000	974	41	4.4
製造・建設・労務職	756	1,300	850	863	-9	-1.0
その他	760	1,100	780	846	21	2.5
全体計	756	2,650	850	922	-20	-2.1

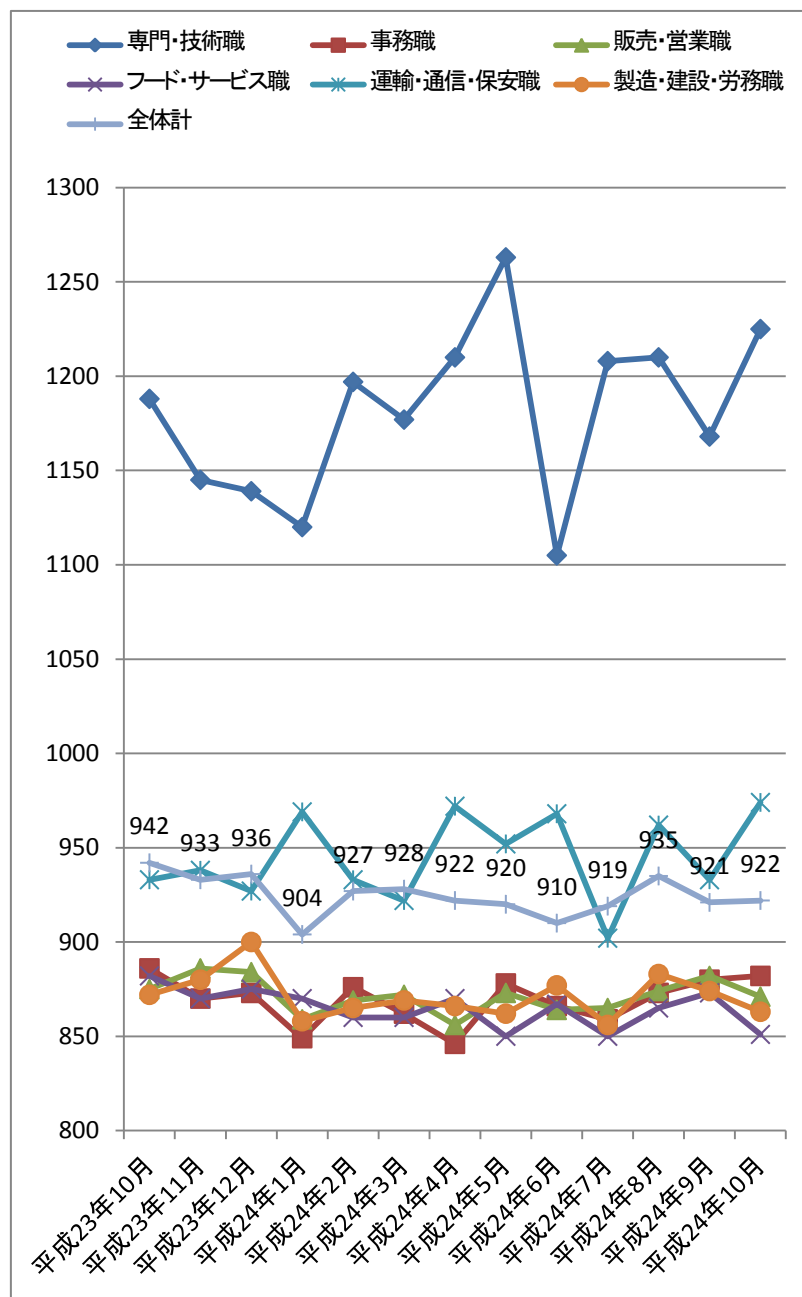
「-」はサンプルなし。「※」はサンプル数が1～5件

職種小分類集計

大分類	小分類	平均値(円)	大分類	小分類	平均値(円)
専門・技術職	看護師、准看護師	1,453	販売・営業職	店頭取次ぎサービス	814
	薬剤師	2,460		営業	961
	ヘルパー(2級以上)	961	フード・サービス職	調理師・調理スタッフ	859
	介護福祉士	994		調理補助	827
	歯科衛生士	1,241		食品製造販売	853
	看護助手	889		飲食店ホールスタッフ	828
	歯科助手	867		娯楽場スタッフ	1,066
	保育士	913		住居施設・ビル管理	848
事務職	医療事務	892		運輸・通信・保安職	送迎ドライバー
	一般事務	884	配送ドライバー		941
	受付・案内事務	867	警備	950	
	営業・販売事務	873	製造・建設・労務職	食料品製造	860
販売・営業職	レジ	886		その他の製造	846
	販売	857		配達	873
	販売補助	905		建物清掃	856
	服飾販売	886		ルームメイク	853
	コンビニスタッフ	805		倉庫内作業	850
	スーパー等食品スタッフ	881		軽作業	896

「-」はサンプルなし。「※」はサンプル数が1～5件

職種大分類平均時給推移



西日本エリア(大阪府、兵庫県、京都府、奈良県、和歌山県、滋賀県、福岡県)

パートタイマーの募集時平均時給～平成24年10月集計結果～

職種大分類集計

大分類	パート・アルバイトの募集時時給(円)				対前年同月比較	
	最低値	最高値	最頻値	平均値	増減額(円)	増減率(%)
専門・技術職	699	4,000	850	1,269	72	6.0
事務職	690	1,347	800	852	10	1.2
販売・営業職	690	1,360	800	823	11	1.4
フード・サービス職	690	1,500	800	832	5	0.6
運輸・通信・保安職	720	1,300	1,000	917	-12	-1.3
製造・建設・労務職	690	1,500	800	842	1	0.1
その他	700	1,500	700	875	-69	-7.3
全体計	690	4,000	800	906	-10	-1.1

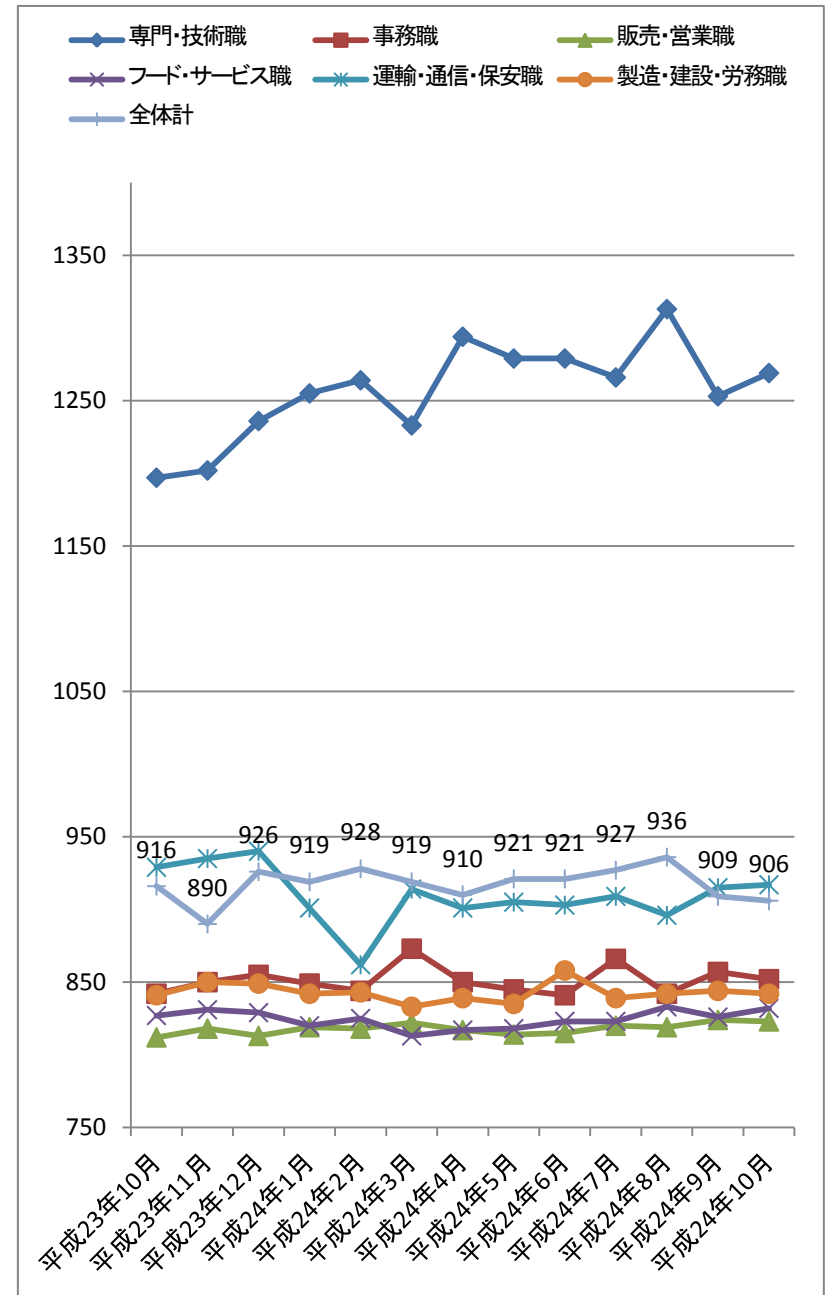
「-」はサンプルなし。「※」はサンプル数が1～5件

職種小分類集計

大分類	小分類	平均値(円)	大分類	小分類	平均値(円)
専門・技術職	看護師、准看護師	1,545	販売・営業職	店頭取次ぎサービス	791
	薬剤師	1,999		営業	959
	ヘルパー(2級以上)	938	フード・サービス職	調理師・調理スタッフ	852
	介護福祉士	993		調理補助	806
	歯科衛生士	1,288		食品製造販売	813
	看護助手	926		飲食店ホールスタッフ	814
	歯科助手	858		娯楽場スタッフ	994
	保育士	854		住居施設・ビル管理	853
事務職	医療事務	848	運輸・通信・保安職	送迎ドライバー	899
	一般事務	849		配送ドライバー	898
	受付・案内事務	851		警備	812
	営業・販売事務	849	製造・建設・労務職	食料品製造	832
販売・営業職	レジ	808		その他の製造	869
	販売	828		配達	850
	販売補助	825		建物清掃	818
	服飾販売	850		ルームメイク	827
	コンビニスタッフ	780		倉庫内作業	861
	スーパー等食品スタッフ	811		軽作業	826

「-」はサンプルなし。「※」はサンプル数が1～5件

職種大分類平均時給推移



関西3府県(大阪府、兵庫県、京都府)

パートタイマーの募集時平均時給～平成24年10月集計結果～

職種大分類集計

大分類	パート・アルバイトの募集時時給(円)				対前年同月比較	
	最低値	最高値	最頻値	平均値	増減額(円)	増減率(%)
専門・技術職	750	4,000	850	1,289	82	6.8
事務職	750	1,347	800	860	10	1.2
販売・営業職	749	1,360	800	839	18	2.2
フード・サービス職	749	1,500	800	839	8	1.0
運輸・通信・保安職	749	1,300	1,000	931	0	0.0
製造・建設・労務職	749	1,500	800	850	-1	-0.1
その他	830	1,500	1,200	1,038	76	7.9
全体計	749	4,000	800	921	-10	-1.1

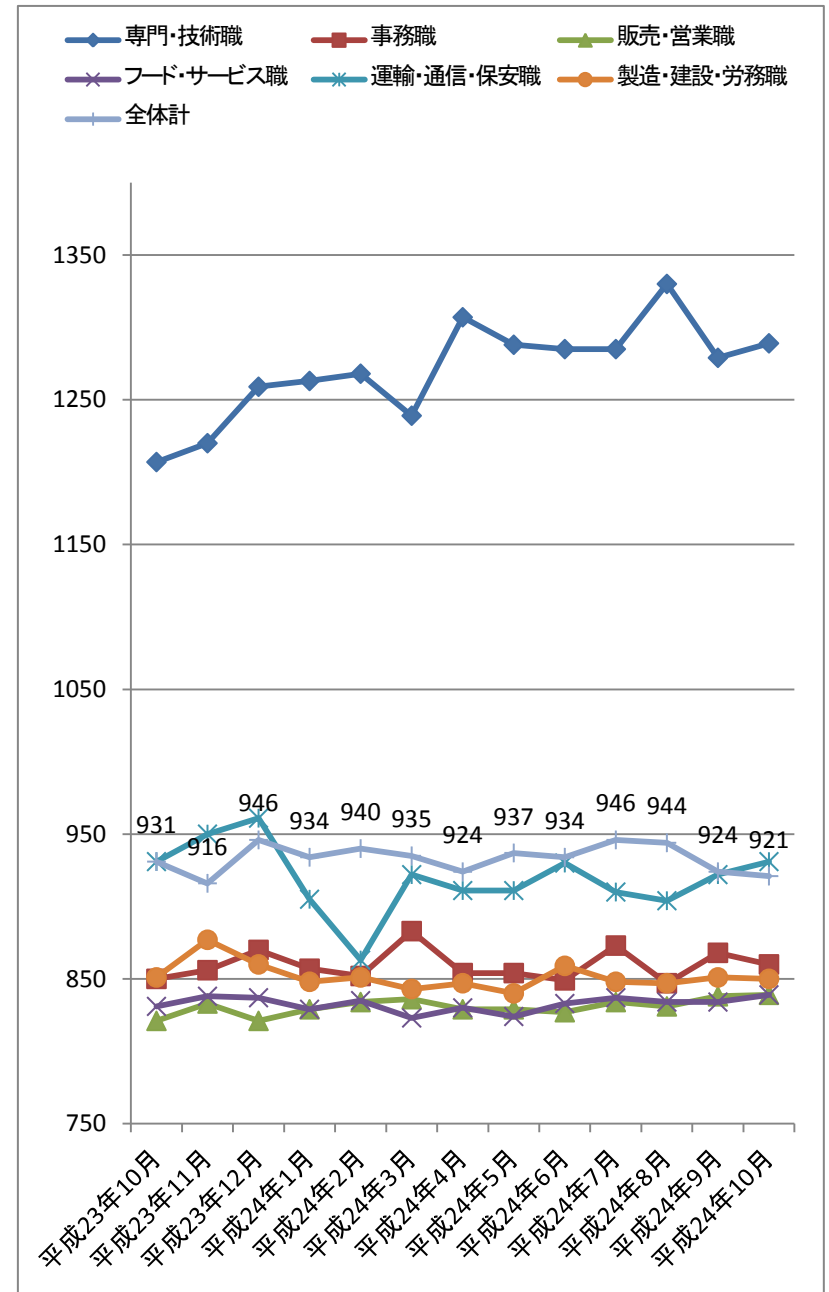
「-」はサンプルなし。「※」はサンプル数が1～5件

職種小分類集計

大分類	小分類	平均値(円)	大分類	小分類	平均値(円)
専門・技術職	看護師、准看護師	1,560	販売・営業職	店頭取次ぎサービス	805
	薬剤師	2,003		営業	962
	ヘルパー(2級以上)	953	フード・サービス職	調理師・調理スタッフ	862
	介護福祉士	984		調理補助	815
	歯科衛生士	1,298		食品製造販売	825
	看護助手	888		飲食店ホールスタッフ	828
	歯科助手	860		娯楽場スタッフ	1,007
	保育士	898		住居施設・ビル管理	855
事務職	医療事務	861		運輸・通信・保安職	送迎ドライバー
	一般事務	857	配送ドライバー		921
	受付・案内事務	843	警備		814
	営業・販売事務	855	製造・建設・労務職	食料品製造	840
販売・営業職	レジ	823		その他の製造	885
	販売	842		配達	861
	販売補助	834		建物清掃	825
	服飾販売	880		ルームメイク	833
	コンビニスタッフ	800		倉庫内作業	866
	スーパー等食品スタッフ	832		軽作業	841

「-」はサンプルなし。「※」はサンプル数が1～5件

職種大分類平均時給推移



大阪府

パートタイマーの募集時平均時給～平成24年10月集計結果～

職種大分類集計

大分類	パート・アルバイトの募集時時給(円)				対前年同月比較	
	最低値	最高値	最頻値	平均値	増減額(円)	増減率(%)
専門・技術職	800	4,000	850	1,288	95	8.0
事務職	800	1,347	800	862	4	0.5
販売・営業職	800	1,300	800	844	18	2.2
フード・サービス職	800	1,500	800	856	18	2.1
運輸・通信・保安職	800	1,300	800	951	-4	-0.4
製造・建設・労務職	800	1,300	800	854	1	0.1
その他	※ 850	※ 950	—	※ 900	-9	-1.0
全体計	800	4,000	800	943	-14	-1.5

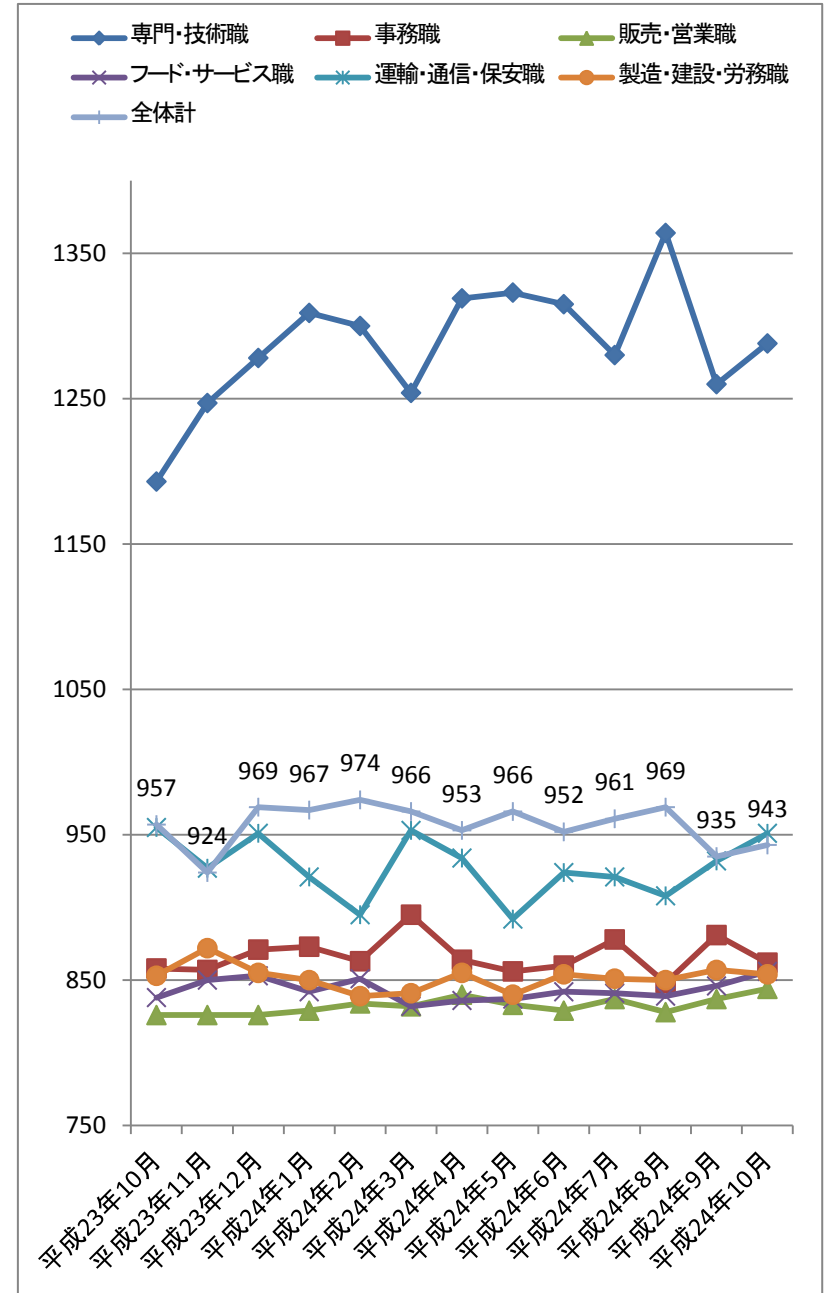
「—」はサンプルなし。「※」はサンプル数が1～5件

職種小分類集計

大分類	小分類	平均値(円)	大分類	小分類	平均値(円)
専門・技術職	看護師、准看護師	1,588	販売・営業職	店頭取次ぎサービス	816
	薬剤師	1,983		営業	1,006
	ヘルパー(2級以上)	963	フード・サービス職	調理師・調理スタッフ	879
	介護福祉士	1,009		調理補助	824
	歯科衛生士	1,320		食品製造販売	843
	看護助手	894		飲食店ホールスタッフ	841
	歯科助手	863		娯楽場スタッフ	1,048
	保育士	900		住居施設・ビル管理	860
事務職	医療事務	864		運輸・通信・保安職	送迎ドライバー
	一般事務	867	配送ドライバー		912
	受付・案内事務	862	警備		817
	営業・販売事務	838	製造・建設・労務職	食料品製造	857
販売・営業職	レジ	827		その他の製造	893
	販売	837		配達	852
	販売補助	822		建物清掃	832
	服飾販売	911		ルームメイク	824
	コンビニスタッフ	825		倉庫内作業	854
	スーパー等食品スタッフ	824		軽作業	832

「—」はサンプルなし。「※」はサンプル数が1～5件

職種大分類平均時給推移



大阪市

職種大分類集計

大分類	パート・アルバイトの募集時時給(円)				対前年同月比較	
	最低値	最高値	最頻値	平均値	増減額(円)	増減率(%)
専門・技術職	800	3,000	850	1,327	134	11.2
事務職	800	1,300	800	847	-3	-0.4
販売・営業職	800	1,300	800	843	15	1.8
フード・サービス職	800	1,500	800	847	4	0.5
運輸・通信・保安職	800	1,230	900	973	9	0.9
製造・建設・労務職	800	1,300	800	856	7	0.8
その他	※ 850	※ 850	—	※ 850	—	—
全体計	800	3,000	800	930	-1	-0.1

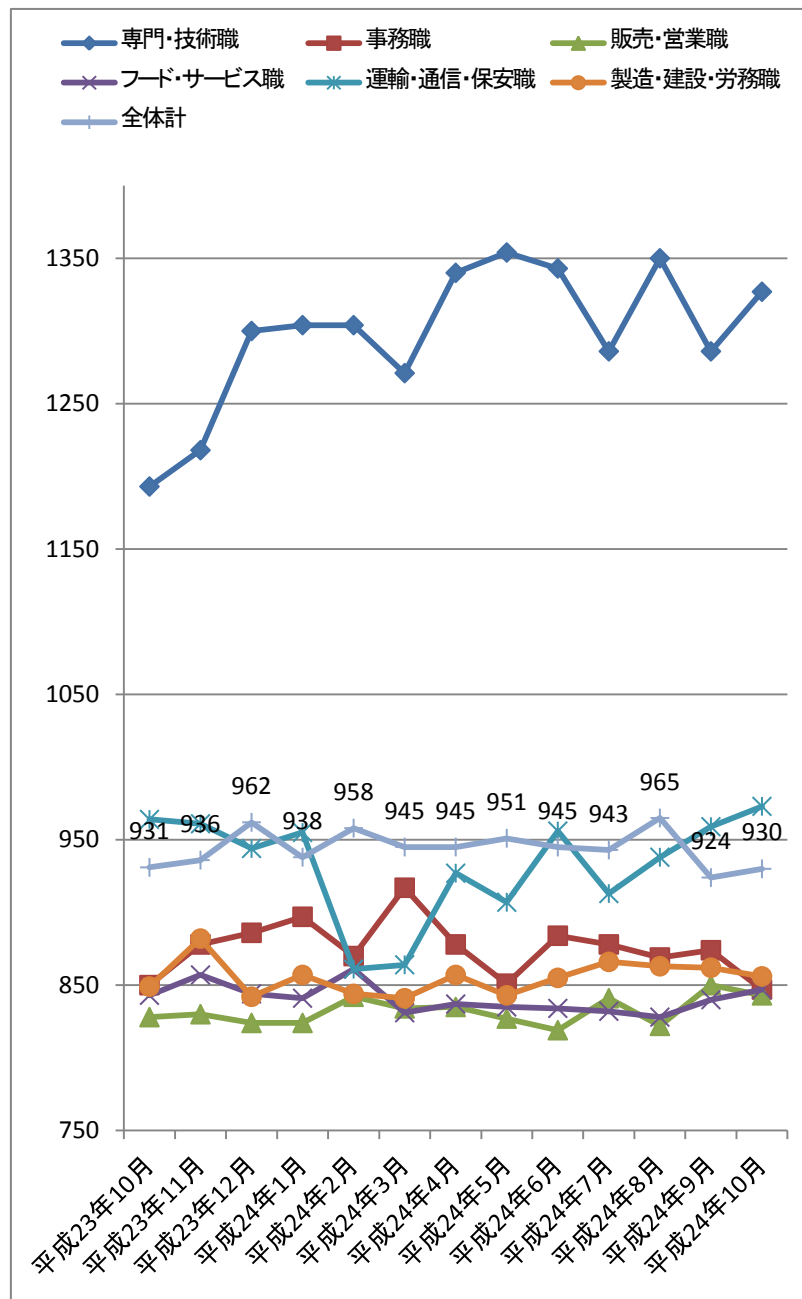
「—」はサンプルなし。「※」はサンプル数が1～5件

職種小分類集計

大分類	小分類	平均値(円)	大分類	小分類	平均値(円)
専門・技術職	看護師、准看護師	1,640	販売・営業職	店頭取次ぎサービス	811
	薬剤師	2,043		営業	950
	ヘルパー(2級以上)	971	フード・サービス職	調理師・調理スタッフ	866
	介護福祉士	1,117		調理補助	823
	歯科衛生士	※ 1,200		食品製造販売	863
	看護助手	940		飲食店ホールスタッフ	846
	歯科助手	873		娯楽場スタッフ	823
	保育士	973		住居施設・ビル管理	867
事務職	医療事務	878		運輸・通信・保安職	送迎ドライバー
	一般事務	837	配送ドライバー		820
	受付・案内事務	※ 826	警備		※ 900
	営業・販売事務	826	製造・建設・労務職	食料品製造	912
販売・営業職	レジ	837		その他の製造	831
	販売	854		配達	872
	販売補助	817		建物清掃	841
	服飾販売	※ 950		ルームメイク	826
	コンビニスタッフ	828		倉庫内作業	844
	スーパー等食品スタッフ	816		軽作業	848

「—」はサンプルなし。「※」はサンプル数が1～5件

職種大分類平均時給推移



兵庫県

職種大分類集計

大分類	パート・アルバイトの募集時時給(円)				対前年同月比較	
	最低値	最高値	最頻値	平均値	増減額(円)	増減率(%)
専門・技術職	750	4,000	850	1,254	47	3.9
事務職	750	1,100	800	848	9	1.1
販売・営業職	749	1,360	750	835	14	1.7
フード・サービス職	749	1,500	800	824	-2	-0.2
運輸・通信・保安職	749	1,200	1,000	891	-18	-2.0
製造・建設・労務職	749	1,500	800	834	-11	-1.3
その他	※ 830	※ 1,500	※ 1,200	※ 1,146	164	16.7
全体計	749	4,000	800	891	-9	-1.0

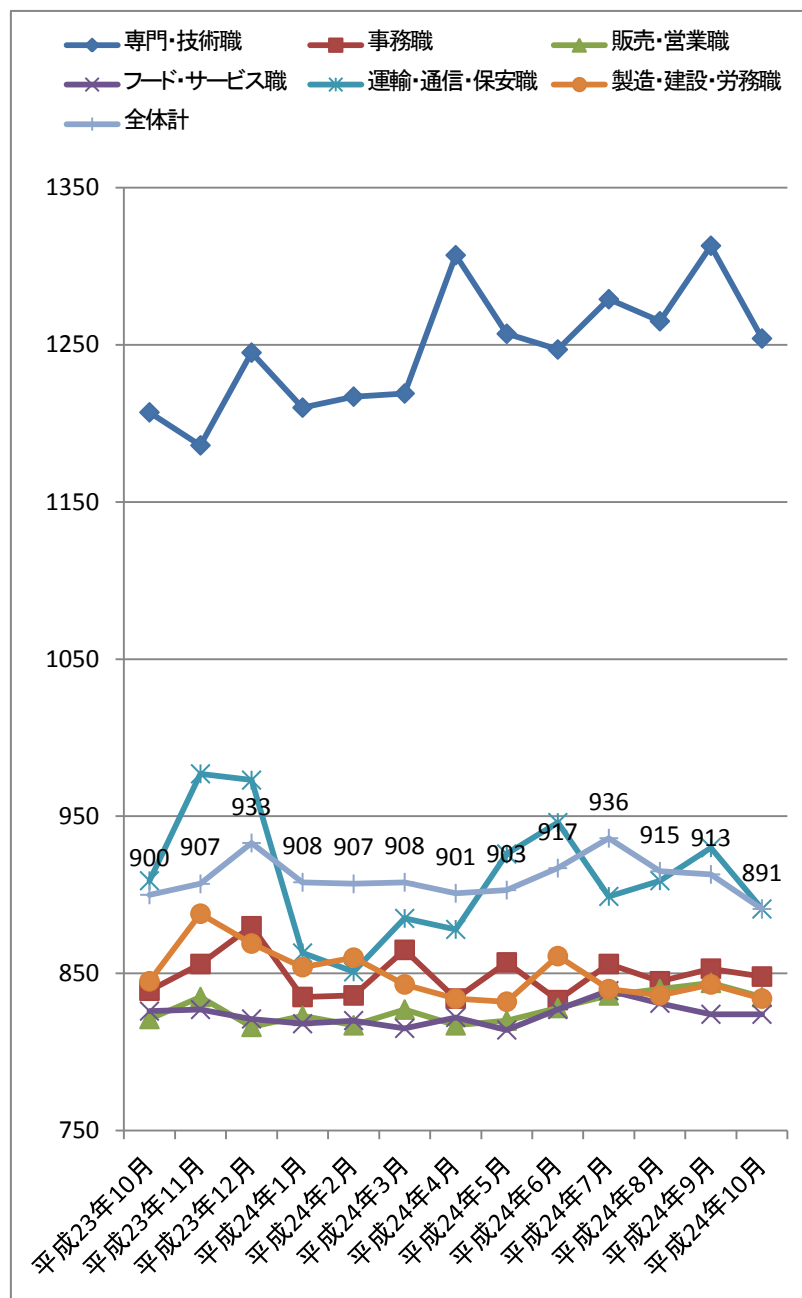
「-」はサンプルなし。「※」はサンプル数が1～5件

職種小分類集計

大分類	小分類	平均値(円)	大分類	小分類	平均値(円)
専門・技術職	看護師、准看護師	1,468	販売・営業職	店頭取次ぎサービス	799
	薬剤師	2,028		営業	908
	ヘルパー(2級以上)	939	フード・サービス職	調理師・調理スタッフ	835
	介護福祉士	971		調理補助	807
	歯科衛生士	1,285		食品製造販売	808
	看護助手	920		飲食店ホールスタッフ	812
	歯科助手	847		娯楽場スタッフ	947
	保育士	876		住居施設・ビル管理	841
事務職	医療事務	856		運輸・通信・保安職	送迎ドライバー
	一般事務	832	配送ドライバー		930
	受付・案内事務	811	警備		807
	営業・販売事務	877	製造・建設・労務職	食料品製造	824
販売・営業職	レジ	823		その他の製造	839
	販売	845		配達	875
	販売補助	840		建物清掃	814
	服飾販売	858		ルームメイク	800
	コンビニスタッフ	782		倉庫内作業	865
	スーパー等食品スタッフ	835		軽作業	836

「-」はサンプルなし。「※」はサンプル数が1～5件

職種大分類平均時給推移



京都府

パートタイマーの募集時平均時給～平成24年10月集計結果～

職種大分類集計

大分類	パート・アルバイトの募集時時給(円)				対前年同月比較	
	最低値	最高値	最頻値	平均値	増減額(円)	増減率(%)
専門・技術職	760	2,500	2,000	1,388	82	6.3
事務職	760	1,200	800	867	25	3.0
販売・営業職	751	1,190	800	841	32	4.0
フード・サービス職	751	1,060	800	828	6	0.7
運輸・通信・保安職	800	1,000	900	925	38	4.3
製造・建設・労務職	751	1,125	800	863	10	1.2
その他	※ 880	※ 930	—	※ 905	—	—
全体計	751	2,500	800	917	15	1.7

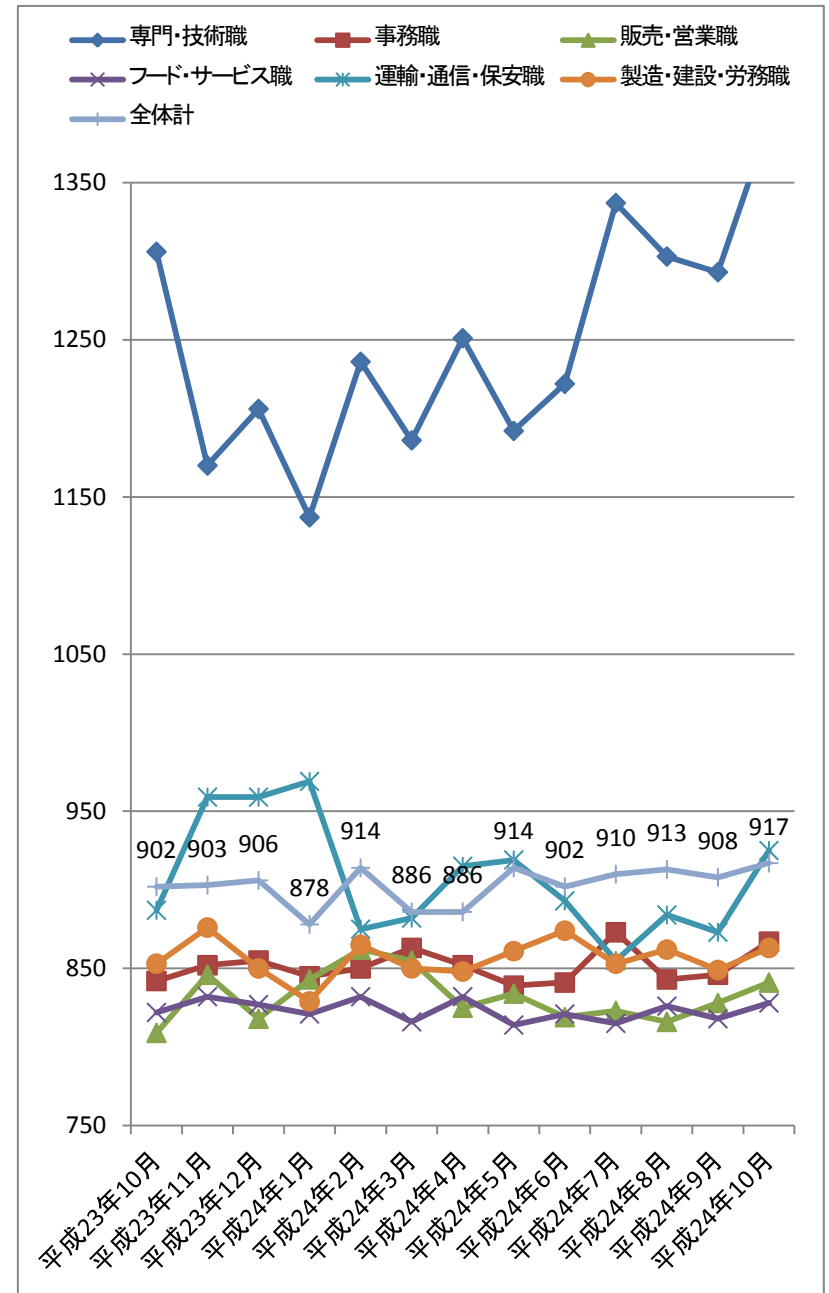
「—」はサンプルなし。「※」はサンプル数が1～5件

職種小分類集計

大分類	小分類	平均値(円)	大分類	小分類	平均値(円)
専門・技術職	看護師、准看護師	1,569	販売・営業職	店頭取次ぎサービス	792
	薬剤師	2,012		営業	※ 875
	ヘルパー(2級以上)	917	フード・サービス職	調理師・調理スタッフ	864
	介護福祉士	954		調理補助	811
	歯科衛生士	※ 1,125		食品製造販売	818
	看護助手	836		飲食店ホールスタッフ	839
	歯科助手	※ 900		娯楽場スタッフ	849
	保育士	※ 1,000		住居施設・ビル管理	※ 840
事務職	医療事務	846		運輸・通信・保安職	送迎ドライバー
	一般事務	850	配送ドライバー		922
	受付・案内事務	849	警備		※ 900
	営業・販売事務	881	製造・建設・労務職	食料品製造	844
販売・営業職	レジ	810		その他の製造	895
	販売	864		配達	862
	販売補助	823		建物清掃	823
	服飾販売	876		ルームメイク	874
	コンビニスタッフ	779		倉庫内作業	895
	スーパー等食品スタッフ	856		軽作業	858

「—」はサンプルなし。「※」はサンプル数が1～5件

職種大分類平均時給推移



調査概要

新聞折込求人紙『しごと情報アイデム』紙面に掲載された第1週、第3週発行分の求人情報から、下記条件のパート・アルバイトの時給データを抽出し集計した。

【集計対象データ】

● エリア(弊社『しごと情報アイデム』紙面の配布エリア内における都府県)

東日本エリア	: 東京都、神奈川県、埼玉県、千葉県、茨城県、群馬県、栃木県、静岡県の全体計
関東4都県	: 東京都、神奈川県、埼玉県、千葉県の全体計と各都県別 ※東京都区の集計も添付
西日本エリア	: 大阪府、兵庫県、京都府、奈良県、和歌山県、滋賀県、福岡県の全体計
関西3府県	: 大阪府、兵庫県、京都府の全体計と各府県別 ※大阪市の集計も添付

● 職種

職種大分類	職種小分類
専門・技術職	: 「看護師、准看護師」「薬剤師」「ヘルパー(2級以上)」「介護福祉士」「歯科衛生士」「看護助手」「歯科助手」「保育士」など
事務職	: 「医療事務」「一般事務」「受付・案内事務」「営業・販売事務」など
販売・営業職	: 「レジ」「販売」「販売補助」「服飾販売」「コンビニスタッフ」「スーパー等食品スタッフ」「店頭取次ぎサービス」「営業」など
フード・サービス職	: 「調理師・調理スタッフ」「調理補助」「食品製造販売」「飲食店ホールスタッフ」「娯楽場スタッフ」「住居施設・ビル管理」など
運輸・通信・保安職	: 「送迎ドライバー」「配送ドライバー」「警備」など
製造・建設・労務職	: 「食料品製造」「その他の製造」「配達」「建物清掃」「ルームメイク」「倉庫内作業」「軽作業」など
その他	: 「管理職」「店長・マネージャー」「店長・マネージャー候補」「農林漁業従事者」など

※職種小分類は、職種大分類の中からデータ件数の多い職種を抜粋

● 勤務時間帯

深夜時間帯(22時～翌5時)のデータを除いて集計

● データ件数(職種大分類)

東日本エリア	: 全体計 23,980件
関東4都県	: 全体計 20,400件(東京都 6,110件、神奈川県 4,962件、埼玉県 5,525件、千葉県 3,803件)
西日本エリア	: 全体計 14,893件
関西3府県	: 全体計 11,500件(大阪府 5,849件、兵庫県 3,961件、京都府 1,690件)

【集計項目】

● 職種大分類集計

最低値、最高値	: データ件数内の最低時給と最高時給
最頻値	: データ件数2値以上における、最もデータ件数が多かった時給。最頻値の時給が2値以上ある場合には低い方の時給を表示
平均値	: 単純平均値の小数点第一位を四捨五入

● 職種小分類集計

平均値	: 単純平均値の小数点第一位を四捨五入
-----	---------------------