

パートタイマーの募集時平均時給

～平成25年1月集計結果～

東日本エリアは3円減の967円、西日本エリアは29円増の948円

※増減額は前年同月比

●東日本エリアの平均時給は967円

東日本エリア全体の平均時給は、前年同月比3円減の967円。
職種大分類別の平均時給は、「専門・技術職」1,222円(前年同月比38円減)、「運輸・通信・保安職」969円(同13円増)、「製造・建設・労務職」900円(同10円増)、「事務職」897円(同18円増)、「販売・営業職」893円(同10円増)、「フード・サービス職」879円(同7円増)の順で、前年同月比でプラスが5職種、マイナスが1職種となった。

●関東4都県(東京都、神奈川県、埼玉県、千葉県)の平均時給は982円

関東4都県全体の平均時給は、前年同月比4円減の982円。
職種大分類別の平均時給は、「専門・技術職」1,235円(前年同月比34円減)、「運輸・通信・保安職」983円(同18円増)、「製造・建設・労務職」911円(同12円増)、「事務職」905円(同21円増)、「販売・営業職」904円(同7円増)、「フード・サービス職」889円(同5円増)の順で、前年同月比でプラスが5職種、マイナスが1職種となった。
都県別の平均時給は、神奈川県1,022円(前年同月比15円減)、東京都1,011円(同6円減)、埼玉県945円(同12円減)、千葉県939円(同35円増)の順で、前年同月比でプラスが1都県、マイナスが3都県となった。

●西日本エリアの平均時給は948円

西日本エリア全体の平均時給は、前年同月比29円増の948円。
職種大分類別の平均時給は、「専門・技術職」1,287円(前年同月比32円増)、「運輸・通信・保安職」946円(同45円増)、「事務職」865円(同16円増)、「製造・建設・労務職」844円(同2円増)、「販売・営業職」828円(同9円増)、「フード・サービス職」824円(同4円増)の順で、前年同月比ですべての職種がプラスとなった。

●関西3府県(大阪府、兵庫県、京都府)の平均時給は966円

関西3府県全体の平均時給は、前年同月比32円増の966円。
職種大分類別の平均時給は、「専門・技術職」1,311円(前年同月比48円増)、「運輸・通信・保安職」960円(同55円増)、「事務職」870円(同13円増)、「製造・建設・労務職」851円(同3円増)、「販売・営業職」839円(同10円増)、「フード・サービス職」833円(同4円増)の順で、前年同月比ですべての職種がプラスとなった。
府県別の平均時給は、大阪府991円(前年同月比24円増)、兵庫県944円(同36円増)、京都府917円(同39円増)の順で、前年同月比ですべての府県がプラスとなった。

東日本エリア(東京都、神奈川県、埼玉県、千葉県、茨城県、群馬県、栃木県、静岡県)

パートタイマーの募集時平均時給～平成25年1月集計結果～

職種大分類集計

大分類	パート・アルバイトの募集時時給(円)				対前年同月比較	
	最低値	最高値	最頻値	平均値	増減額(円)	増減率(%)
専門・技術職	750	3,500	850	1,222	-38	-3.0
事務職	696	1,500	850	897	18	2.0
販売・営業職	699	1,400	850	893	10	1.1
フード・サービス職	699	2,000	850	879	7	0.8
運輸・通信・保安職	720	1,500	1,000	969	13	1.4
製造・建設・労務職	699	1,500	850	900	10	1.1
その他	700	1,300	1,300	981	114	13.1
全体計	696	3,500	850	967	-3	-0.3

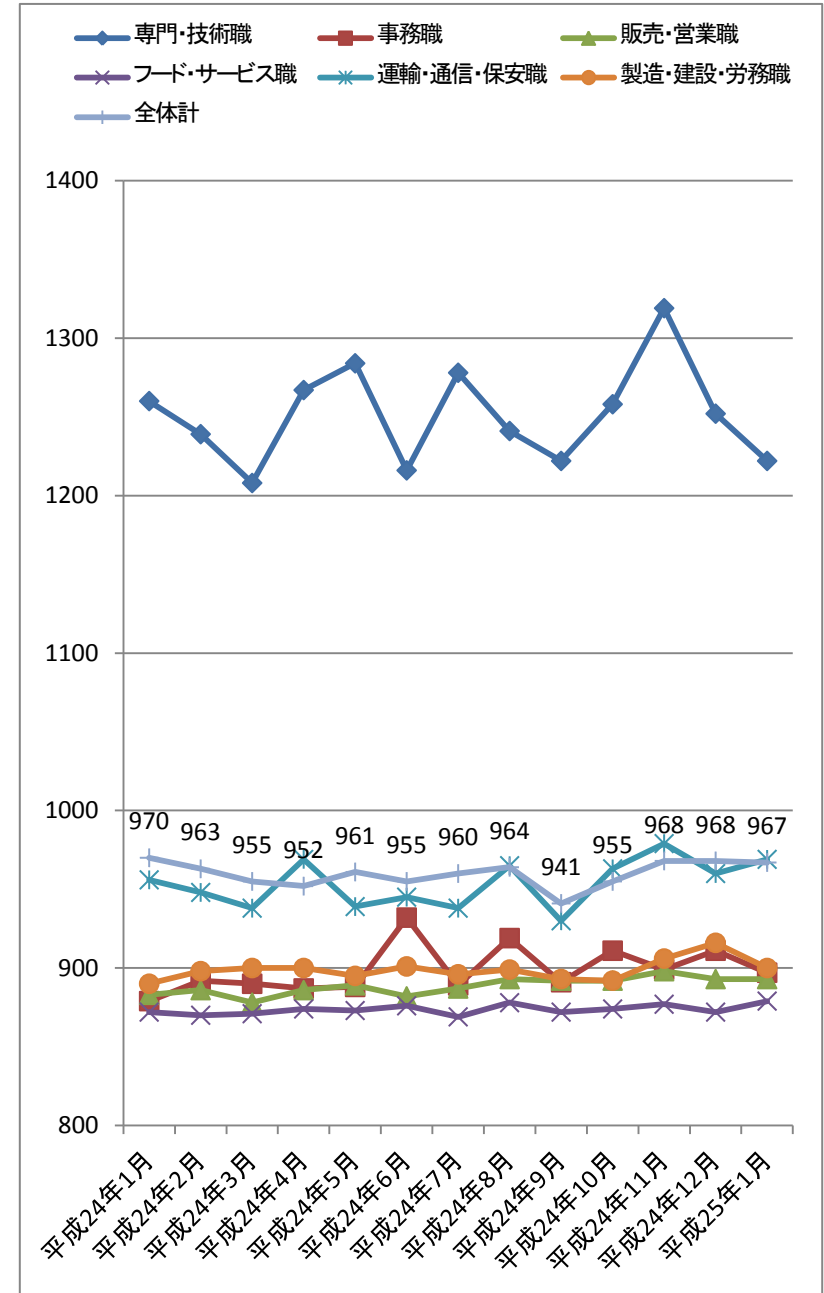
「-」はサンプルなし。「※」はサンプル数が1～5件

職種小分類集計

大分類	小分類	平均値(円)	大分類	小分類	平均値(円)
専門・技術職	看護師、准看護師	1,557	販売・営業職	店頭取次ぎサービス	847
	薬剤師	2,135		営業	1,011
	ヘルパー(2級以上)	1,036	フード・サービス職	調理師・調理スタッフ	873
	介護福祉士	1,108		調理補助	858
	歯科衛生士	1,234		食品製造販売	875
	看護助手	949		飲食店ホールスタッフ	856
	歯科助手	891		娯楽場スタッフ	998
	保育士	962		住居施設・ビル管理	958
事務職	医療事務	898		運輸・通信・保安職	送迎ドライバー
	一般事務	877	配送ドライバー		961
	受付・案内事務	880	警備		953
	営業・販売事務	884	製造・建設・労務職	食料品製造	905
販売・営業職	レジ	896		その他の製造	867
	販売	908		配達	969
	販売補助	877		建物清掃	910
	服飾販売	893		ルームメイク	869
	コンビニスタッフ	799		倉庫内作業	881
	スーパー等食品スタッフ	898		軽作業	872

「-」はサンプルなし。「※」はサンプル数が1～5件

職種大分類平均時給推移



関東4都県(東京都、神奈川県、埼玉県、千葉県)

パートタイマーの募集時平均時給～平成25年1月集計結果～

職種大分類集計

大分類	パート・アルバイトの募集時時給(円)				対前年同月比較	
	最低値	最高値	最頻値	平均値	増減額(円)	増減率(%)
専門・技術職	780	3,500	850	1,235	-34	-2.7
事務職	756	1,500	850	905	21	2.4
販売・営業職	756	1,400	850	904	7	0.8
フード・サービス職	756	2,000	850	889	5	0.6
運輸・通信・保安職	771	1,500	1,000	983	18	1.9
製造・建設・労務職	756	1,500	850	911	12	1.3
その他	760	1,300	1,300	1,021	129	14.5
全体計	756	3,500	850	982	-4	-0.4

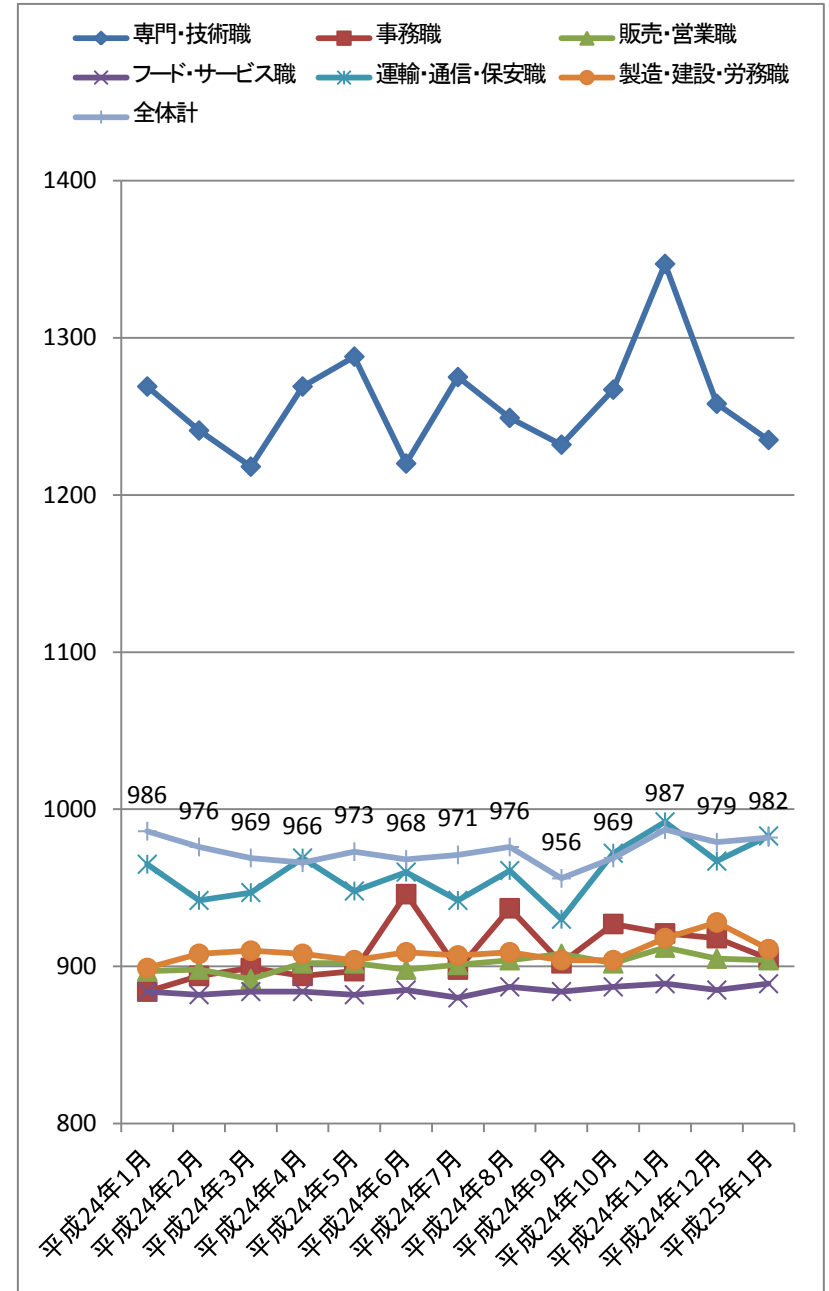
「-」はサンプルなし。「※」はサンプル数が1～5件

職種小分類集計

大分類	小分類	平均値(円)	大分類	小分類	平均値(円)
専門・技術職	看護師、准看護師	1,588	販売・営業職	店頭取次ぎサービス	856
	薬剤師	2,157		営業	1,017
	ヘルパー(2級以上)	1,041	フード・サービス職	調理師・調理スタッフ	889
	介護福祉士	1,134		調理補助	867
	歯科衛生士	1,267		食品製造販売	885
	看護助手	967		飲食店ホールスタッフ	867
	歯科助手	891		娯楽場スタッフ	1,003
	保育士	965		住居施設・ビル管理	960
事務職	医療事務	910		運輸・通信・保安職	送迎ドライバー
	一般事務	883	配送ドライバー		990
	受付・案内事務	884	警備		960
	営業・販売事務	876	製造・建設・労務職	食料品製造	922
販売・営業職	レジ	903		その他の製造	863
	販売	918		配達	978
	販売補助	880		建物清掃	919
	服飾販売	898		ルームメイク	890
	コンビニスタッフ	822		倉庫内作業	891
	スーパー等食品スタッフ	905		軽作業	887

「-」はサンプルなし。「※」はサンプル数が1～5件

職種大分類平均時給推移



東京都

職種大分類集計

大分類	パート・アルバイトの募集時時給(円)				対前年同月比較	
	最低値	最高値	最頻値	平均値	増減額(円)	増減率(%)
専門・技術職	850	3,000	850	1,247	-26	-2.0
事務職	850	1,500	900	955	26	2.8
販売・営業職	850	1,300	900	934	-9	-1.0
フード・サービス職	850	2,000	850	928	13	1.4
運輸・通信・保安職	850	1,500	1,000	1,005	64	6.8
製造・建設・労務職	850	1,500	1,000	964	14	1.5
その他	950	1,100	1,100	1,055	130	14.1
全体計	850	3,000	900	1,011	-6	-0.6

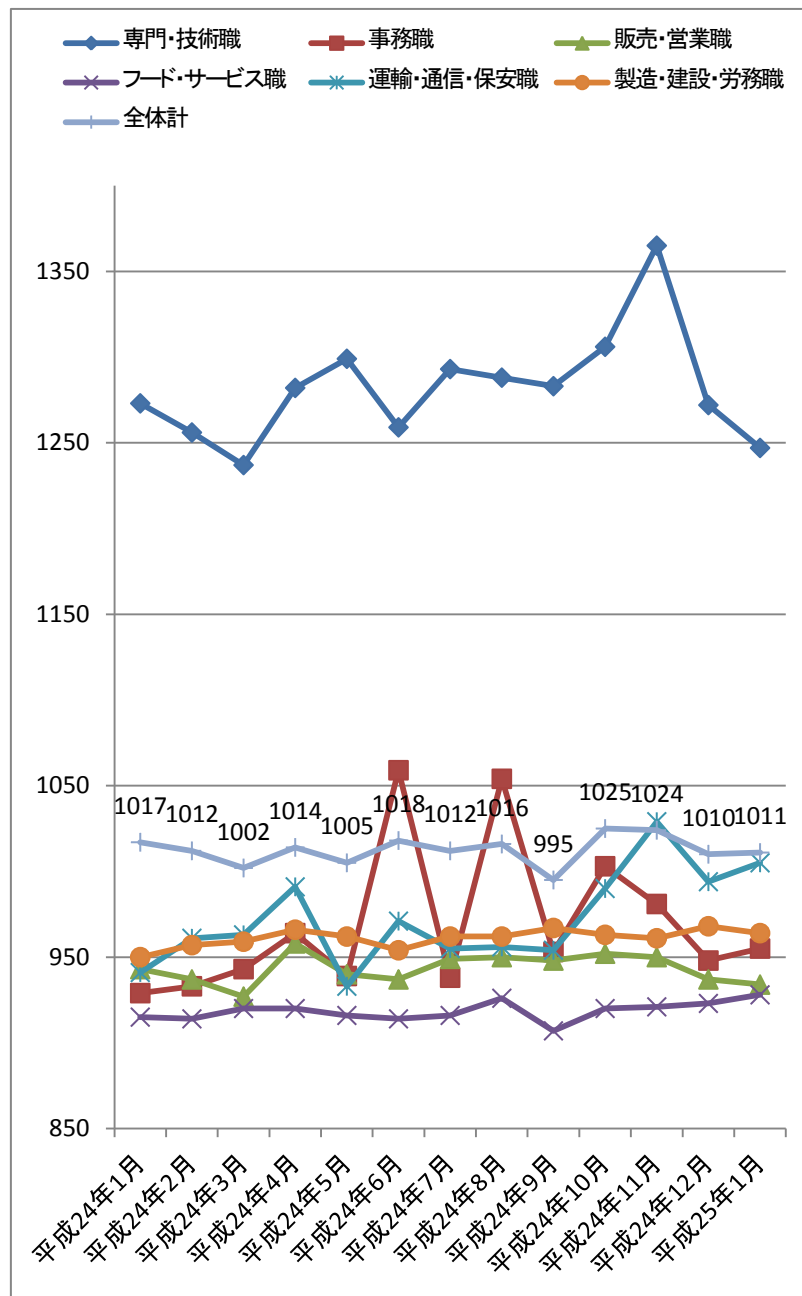
「-」はサンプルなし。「※」はサンプル数が1～5件

職種小分類集計

大分類	小分類	平均値(円)	大分類	小分類	平均値(円)
専門・技術職	看護師、准看護師	1,612	販売・営業職	店頭取次ぎサービス	898
	薬剤師	2,174		営業	989
	ヘルパー(2級以上)	1,160	フード・サービス職	調理師・調理スタッフ	928
	介護福祉士	1,347		調理補助	897
	歯科衛生士	1,350		食品製造販売	937
	看護助手	957		飲食店ホールスタッフ	919
	歯科助手	924		娯楽場スタッフ	894
	保育士	967		住居施設・ビル管理	1,002
事務職	医療事務	942		運輸・通信・保安職	送迎ドライバー
	一般事務	938	配送ドライバー		1,059
	受付・案内事務	922	警備		937
	営業・販売事務	922	製造・建設・労務職	食料品製造	883
販売・営業職	レジ	930		その他の製造	894
	販売	945		配達	1,042
	販売補助	890		建物清掃	973
	服飾販売	948		ルームメイク	925
	コンビニスタッフ	879		倉庫内作業	942
	スーパー等食品スタッフ	926		軽作業	942

「-」はサンプルなし。「※」はサンプル数が1～5件

職種大分類平均時給推移



東京都区

職種大分類集計

大分類	パート・アルバイトの募集時時給(円)				対前年同月比較	
	最低値	最高値	最頻値	平均値	増減額(円)	増減率(%)
専門・技術職	850	3,000	950	1,215	-1	-0.1
事務職	850	1,500	1,000	974	31	3.3
販売・営業職	850	1,300	900	939	-14	-1.5
フード・サービス職	850	2,000	900	945	19	2.1
運輸・通信・保安職	850	1,300	1,000	1,012	77	8.2
製造・建設・労務職	850	1,500	1,000	984	20	2.1
その他	950	1,100	1,100	1,036	-	-
全体計	850	3,000	900	1,007	2	0.2

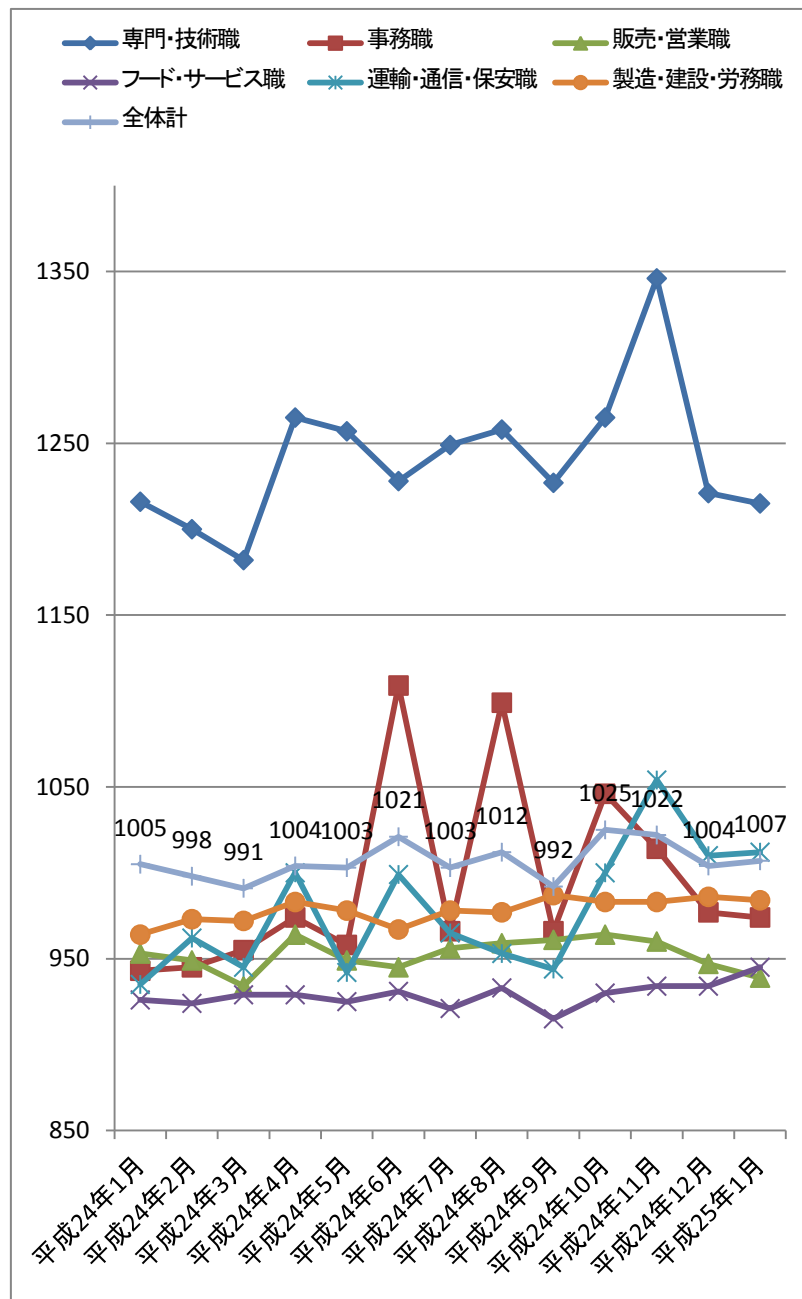
「-」はサンプルなし。「※」はサンプル数が1～5件

職種小分類集計

大分類	小分類	平均値(円)	大分類	小分類	平均値(円)
専門・技術職	看護師、准看護師	1,608	販売・営業職	店頭取次ぎサービス	900
	薬剤師	2,176		営業	964
	ヘルパー(2級以上)	1,203	フード・サービス職	調理師・調理スタッフ	932
	介護福祉士	1,405		調理補助	902
	歯科衛生士	1,375		食品製造販売	989
	看護助手	936		飲食店ホールスタッフ	946
	歯科助手	954		娯楽場スタッフ	921
	保育士	966		住居施設・ビル管理	1,003
事務職	医療事務	958		運輸・通信・保安職	送迎ドライバー
	一般事務	957	配送ドライバー		1,073
	受付・案内事務	906	警備		964
	営業・販売事務	913	製造・建設・労務職	食料品製造	927
販売・営業職	レジ	940		その他の製造	883
	販売	953		配達	1,044
	販売補助	889		建物清掃	993
	服飾販売	958		ルームメイク	936
	コンビニスタッフ	891		倉庫内作業	975
	スーパー等食品スタッフ	924		軽作業	962

「-」はサンプルなし。「※」はサンプル数が1～5件

職種大分類平均時給推移



神奈川県

パートタイムの募集時平均時給～平成25年1月集計結果～

職種大分類集計

大分類	パート・アルバイトの募集時時給(円)				対前年同月比較	
	最低値	最高値	最頻値	平均値	増減額(円)	増減率(%)
専門・技術職	850	3,500	900	1,292	-43	-3.2
事務職	849	1,350	850	911	23	2.6
販売・営業職	849	1,363	850	919	24	2.7
フード・サービス職	849	1,500	850	902	17	1.9
運輸・通信・保安職	849	1,500	1,000	1,009	37	3.8
製造・建設・労務職	849	1,350	850	923	31	3.5
その他	※ 900	※ 900	※ 900	※ 900	-220	-19.6
全体計	849	3,500	850	1,022	-15	-1.4

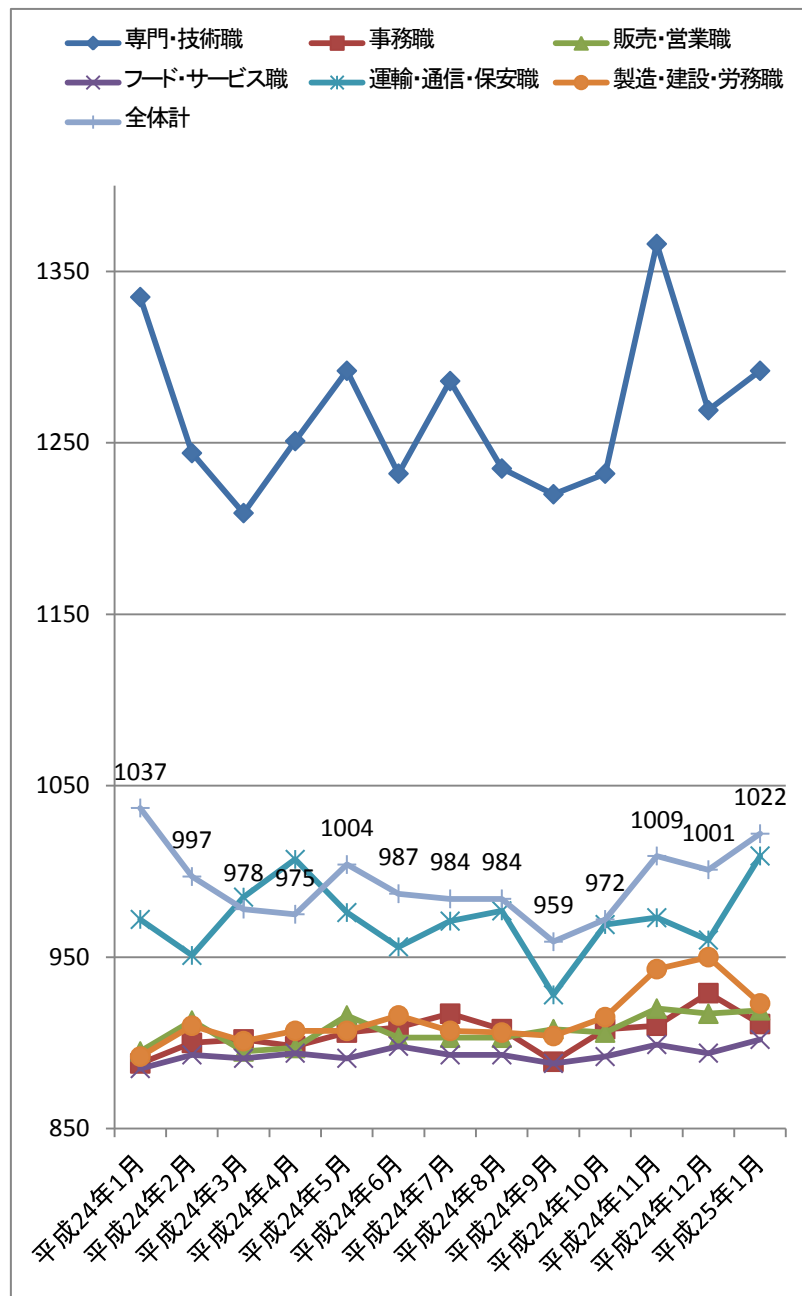
「-」はサンプルなし。「※」はサンプル数が1～5件

職種小分類集計

大分類	小分類	平均値(円)	大分類	小分類	平均値(円)
専門・技術職	看護師、准看護師	1,658	販売・営業職	店頭取次ぎサービス	859
	薬剤師	2,110		営業	1,054
	ヘルパー(2級以上)	982	フード・サービス職	調理師・調理スタッフ	896
	介護福祉士	975		調理補助	873
	歯科衛生士	1,317		食品製造販売	890
	看護助手	1,010		飲食店ホールスタッフ	892
	歯科助手	885		娯楽場スタッフ	1,149
	保育士	961		住居施設・ビル管理	915
事務職	医療事務	923		運輸・通信・保安職	送迎ドライバー
	一般事務	897	配送ドライバー		1,008
	受付・案内事務	884	警備		955
	営業・販売事務	857	製造・建設・労務職	食料品製造	950
販売・営業職	レジ	916		その他の製造	896
	販売	909		配達	969
	販売補助	873		建物清掃	910
	服飾販売	883		ルームメイク	887
	コンビニスタッフ	867		倉庫内作業	942
	スーパー等食品スタッフ	899		軽作業	888

「-」はサンプルなし。「※」はサンプル数が1～5件

職種大分類平均時給推移



埼玉県

パートタイマーの募集時平均時給～平成25年1月集計結果～

職種大分類集計

大分類	パート・アルバイトの募集時時給(円)				対前年同月比較	
	最低値	最高値	最頻値	平均値	増減額(円)	増減率(%)
専門・技術職	780	2,800	850	1,215	-35	-2.8
事務職	771	1,300	850	858	-2	-0.2
販売・営業職	771	1,400	850	870	7	0.8
フード・サービス職	771	1,500	800	863	11	1.3
運輸・通信・保安職	771	1,233	1,000	946	-32	-3.3
製造・建設・労務職	771	1,500	800	879	4	0.5
その他	771	1,100	850	849	48	6.0
全体計	771	2,800	800	945	-12	-1.3

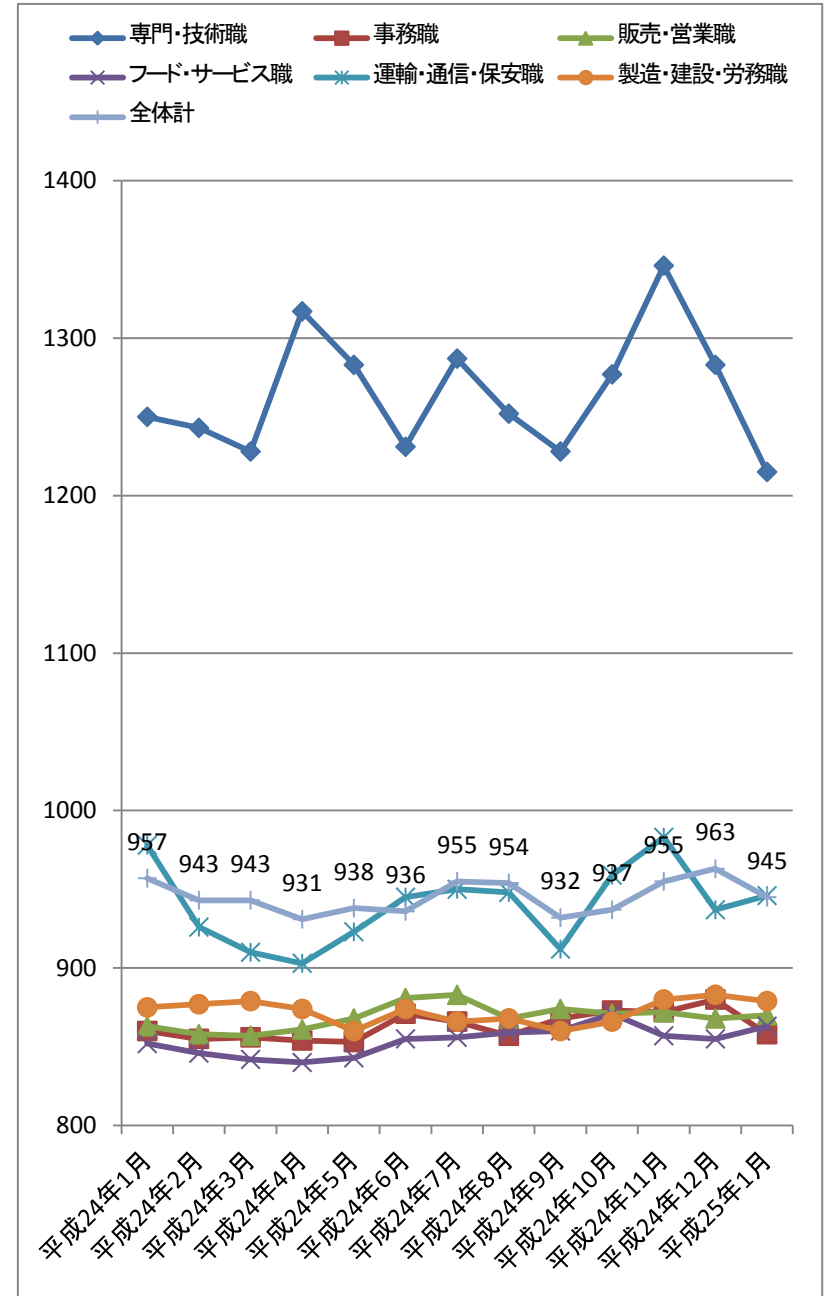
「-」はサンプルなし。「※」はサンプル数が1～5件

職種小分類集計

大分類	小分類	平均値(円)	大分類	小分類	平均値(円)
専門・技術職	看護師、准看護師	1,500	販売・営業職	店頭取次ぎサービス	818
	薬剤師	2,156		営業	966
	ヘルパー(2級以上)	1,018	フード・サービス職	調理師・調理スタッフ	851
	介護福祉士	950		調理補助	846
	歯科衛生士	1,195		食品製造販売	863
	看護助手	924		飲食店ホールスタッフ	835
	歯科助手	870		娯楽場スタッフ	1,045
	保育士	984		住居施設・ビル管理	926
事務職	医療事務	863		運輸・通信・保安職	送迎ドライバー
	一般事務	845	配送ドライバー		959
	受付・案内事務	859	警備		965
	営業・販売事務	843	製造・建設・労務職	食料品製造	923
販売・営業職	レジ	874		その他の製造	841
	販売	888		配達	909
	販売補助	865		建物清掃	851
	服飾販売	877		ルームメイク	885
	コンビニスタッフ	809		倉庫内作業	874
	スーパー等食品スタッフ	885		軽作業	845

「-」はサンプルなし。「※」はサンプル数が1～5件

職種大分類平均時給推移



千葉県

パートタイムの募集時平均時給～平成25年1月集計結果～

職種大分類集計

大分類	パート・アルバイトの募集時時給(円)				対前年同月比較	
	最低値	最高値	最頻値	平均値	増減額(円)	増減率(%)
専門・技術職	800	2,650	800	1,160	40	3.6
事務職	756	1,500	800	892	43	5.1
販売・営業職	756	1,250	800	875	16	1.9
フード・サービス職	756	1,200	800	852	-18	-2.1
運輸・通信・保安職	800	1,233	1,000	970	1	0.1
製造・建設・労務職	756	1,300	850	870	12	1.4
その他	760	1,300	1,300	1,106	218	24.5
全体計	756	2,650	800	939	35	3.9

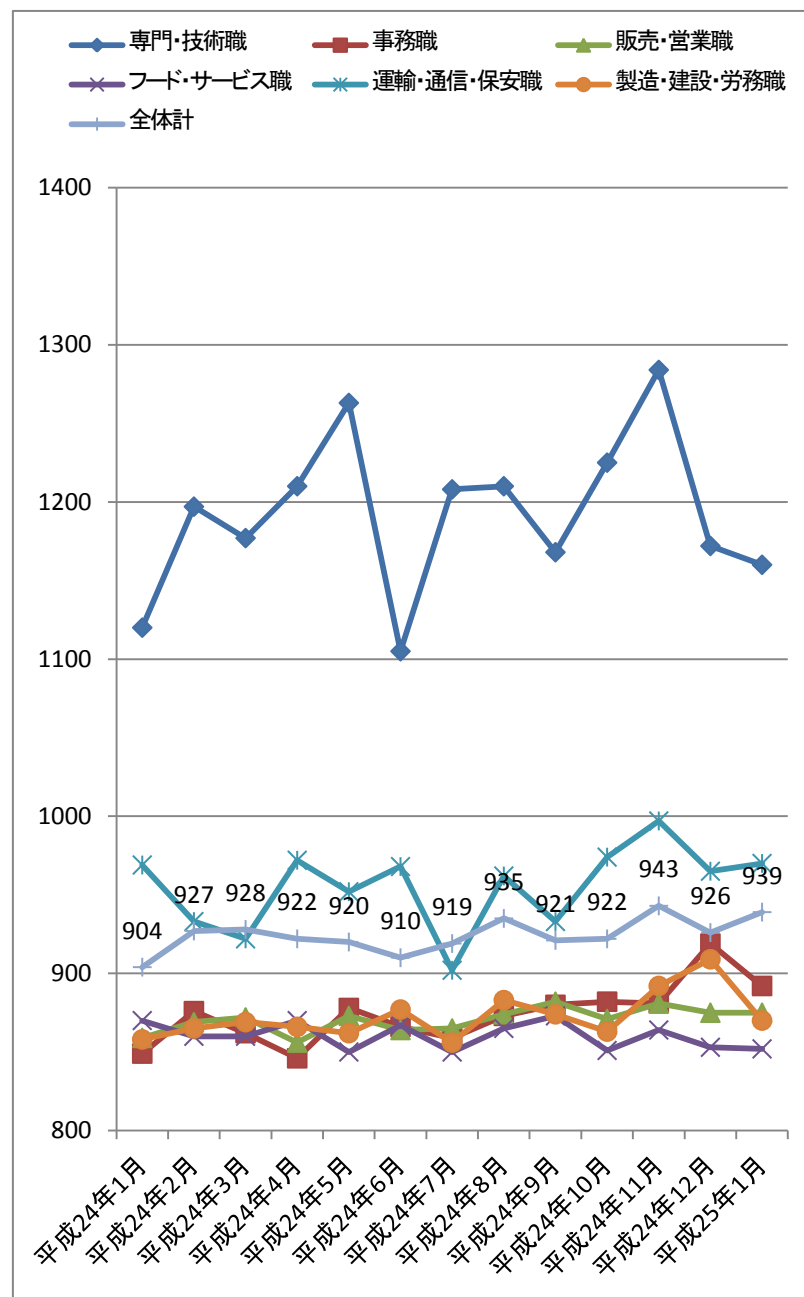
「-」はサンプルなし。「※」はサンプル数が1～5件

職種小分類集計

大分類	小分類	平均値(円)	大分類	小分類	平均値(円)
専門・技術職	看護師、准看護師	1,533	販売・営業職	店頭取次ぎサービス	839
	薬剤師	2,192		営業	935
	ヘルパー(2級以上)	949	フード・サービス職	調理師・調理スタッフ	867
	介護福祉士	1,041		調理補助	828
	歯科衛生士	1,208		食品製造販売	844
	看護助手	895		飲食店ホールスタッフ	838
	歯科助手	876		娯楽場スタッフ	947
	保育士	914		住居施設・ビル管理	904
事務職	医療事務	890		運輸・通信・保安職	送迎ドライバー
	一般事務	848	配送ドライバー		949
	受付・案内事務	855	警備		1,038
	営業・販売事務	864	製造・建設・労務職	食料品製造	871
販売・営業職	レジ	870		その他の製造	847
	販売	868		配達	937
	販売補助	894		建物清掃	871
	服飾販売	890		ルームメイク	844
	コンビニスタッフ	797		倉庫内作業	855
	スーパー等食品スタッフ	896		軽作業	867

「-」はサンプルなし。「※」はサンプル数が1～5件

職種大分類平均時給推移



西日本エリア(大阪府、兵庫県、京都府、奈良県、和歌山県、滋賀県、福岡県)

パートタイマーの募集時平均時給～平成25年1月集計結果～

職種大分類集計

大分類	パート・アルバイトの募集時時給(円)				対前年同月比較	
	最低値	最高値	最頻値	平均値	増減額(円)	増減率(%)
専門・技術職	700	4,000	850	1,287	32	2.5
事務職	700	1,800	800	865	16	1.9
販売・営業職	690	1,500	800	828	9	1.1
フード・サービス職	690	1,500	800	824	4	0.5
運輸・通信・保安職	700	1,300	1,000	946	45	5.0
製造・建設・労務職	690	1,200	800	844	2	0.2
その他	750	1,000	1,000	907	-7	-0.8
全体計	690	4,000	800	948	29	3.2

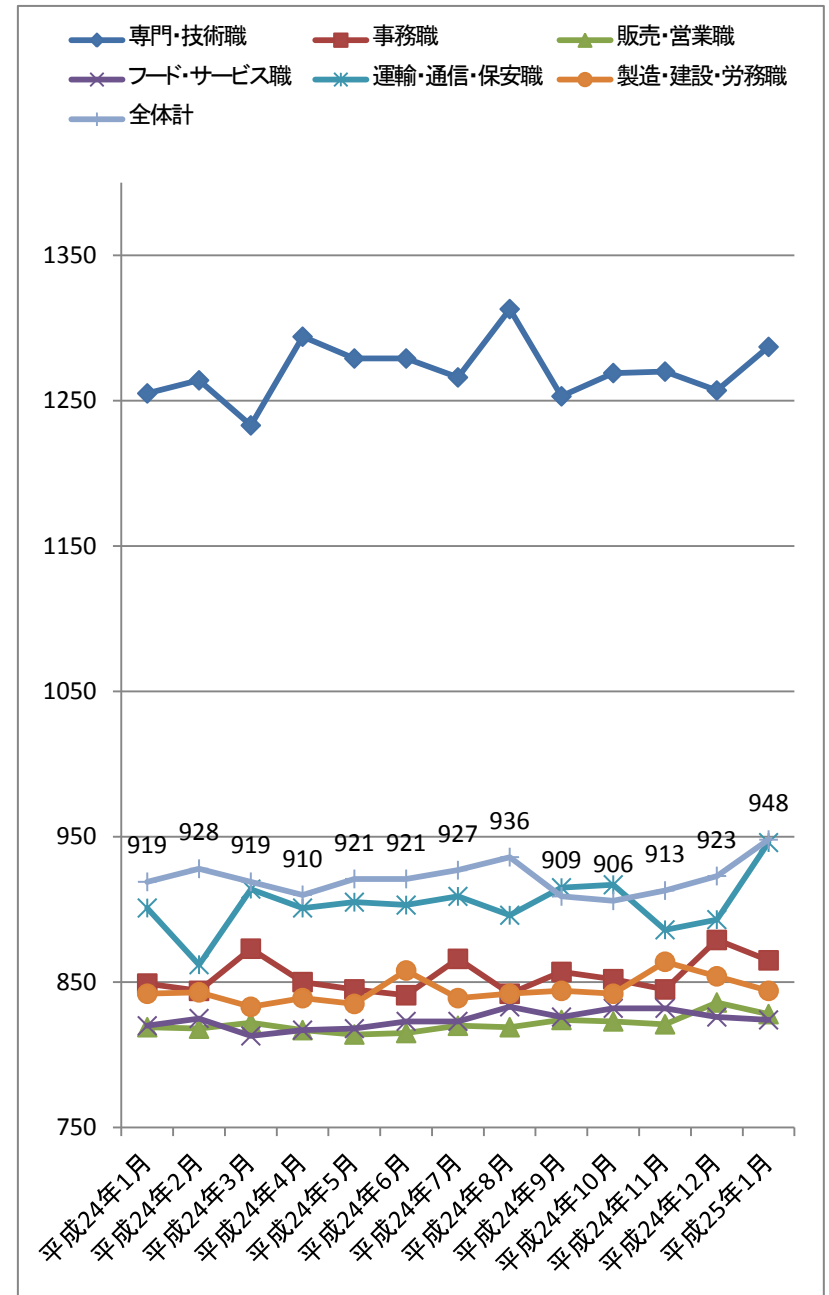
「-」はサンプルなし。「※」はサンプル数が1～5件

職種小分類集計

大分類	小分類	平均値(円)	大分類	小分類	平均値(円)
専門・技術職	看護師、准看護師	1,562	販売・営業職	店頭取次ぎサービス	808
	薬剤師	1,970		営業	1,001
	ヘルパー(2級以上)	974	フード・サービス職	調理師・調理スタッフ	839
	介護福祉士	980		調理補助	808
	歯科衛生士	1,245		食品製造販売	802
	看護助手	905		飲食店ホールスタッフ	798
	歯科助手	858		娯楽場スタッフ	950
	保育士	917		住居施設・ビル管理	848
事務職	医療事務	850		運輸・通信・保安職	送迎ドライバー
	一般事務	839	配送ドライバー		939
	受付・案内事務	844	警備		861
	営業・販売事務	848	製造・建設・労務職	食料品製造	848
販売・営業職	レジ	816		その他の製造	861
	販売	828		配達	886
	販売補助	821		建物清掃	828
	服飾販売	863		ルームメイク	817
	コンビニスタッフ	784		倉庫内作業	857
	スーパー等食品スタッフ	822		軽作業	826

「-」はサンプルなし。「※」はサンプル数が1～5件

職種大分類平均時給推移



関西3府県(大阪府、兵庫県、京都府)

パートタイムの募集時平均時給～平成25年1月集計結果～

職種大分類集計

大分類	パート・アルバイトの募集時時給(円)				対前年同月比較	
	最低値	最高値	最頻値	平均値	増減額(円)	増減率(%)
専門・技術職	750	4,000	850	1,311	48	3.8
事務職	750	1,800	800	870	13	1.5
販売・営業職	749	1,500	800	839	10	1.2
フード・サービス職	749	1,500	800	833	4	0.5
運輸・通信・保安職	750	1,300	1,000	960	55	6.1
製造・建設・労務職	749	1,200	800	851	3	0.4
その他	750	1,000	1,000	910	-34	-3.6
全体計	749	4,000	800	966	32	3.4

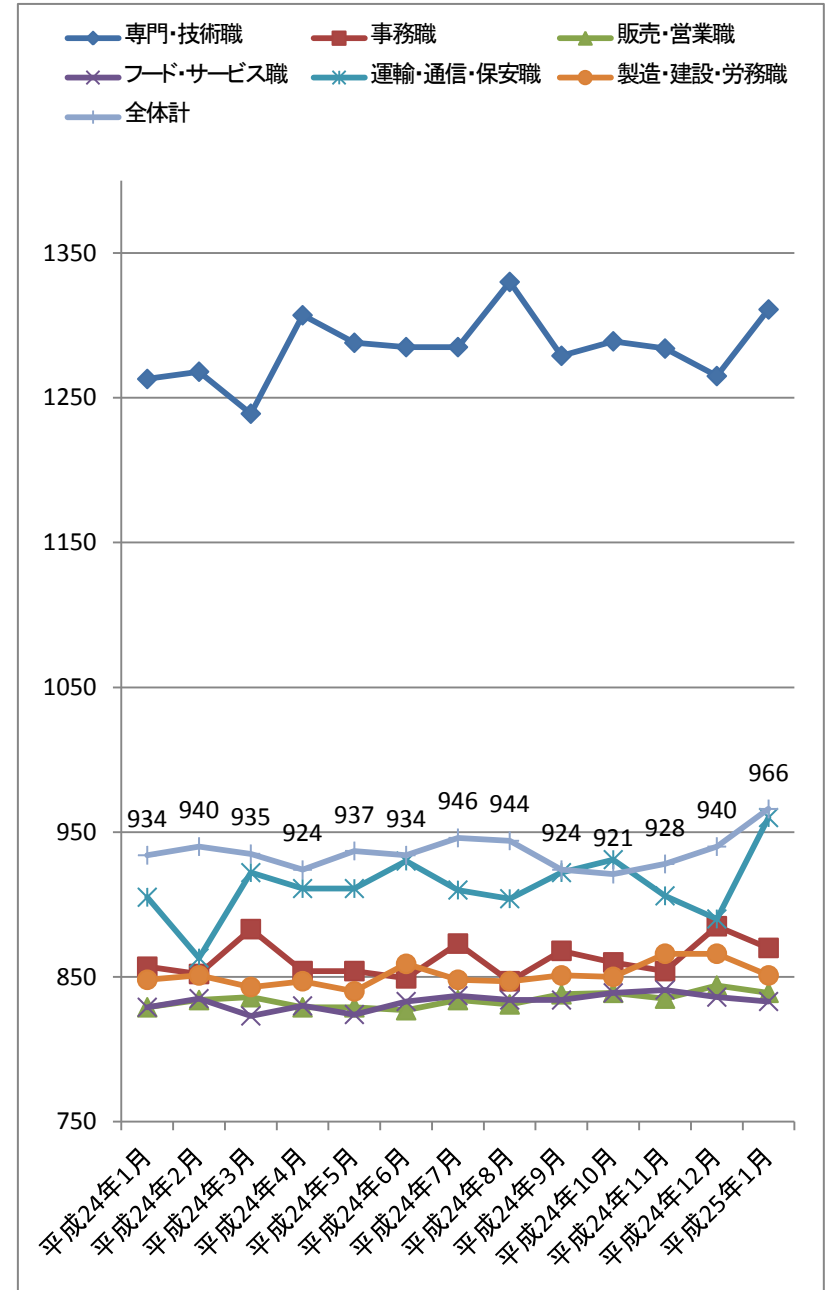
「-」はサンプルなし。「※」はサンプル数が1～5件

職種小分類集計

大分類	小分類	平均値(円)	大分類	小分類	平均値(円)
専門・技術職	看護師、准看護師	1,575	販売・営業職	店頭取次ぎサービス	811
	薬剤師	1,987		営業	1,038
	ヘルパー(2級以上)	996	フード・サービス職	調理師・調理スタッフ	855
	介護福祉士	989		調理補助	815
	歯科衛生士	1,274		食品製造販売	813
	看護助手	899		飲食店ホールスタッフ	810
	歯科助手	861		娯楽場スタッフ	932
	保育士	923		住居施設・ビル管理	856
事務職	医療事務	850		運輸・通信・保安職	送迎ドライバー
	一般事務	853	配送ドライバー		949
	受付・案内事務	857	警備		871
	営業・販売事務	842	製造・建設・労務職	食料品製造	866
販売・営業職	レジ	832		その他の製造	866
	販売	839		配達	900
	販売補助	826		建物清掃	830
	服飾販売	880		ルームメイク	822
	コンビニスタッフ	799		倉庫内作業	866
	スーパー等食品スタッフ	835		軽作業	832

「-」はサンプルなし。「※」はサンプル数が1～5件

職種大分類平均時給推移



大阪府

職種大分類集計

大分類	パート・アルバイトの募集時時給(円)				対前年同月比較	
	最低値	最高値	最頻値	平均値	増減額(円)	増減率(%)
専門・技術職	800	4,000	850	1,323	14	1.1
事務職	800	1,400	800	882	9	1.0
販売・営業職	800	1,500	800	849	20	2.4
フード・サービス職	800	1,500	800	849	7	0.8
運輸・通信・保安職	800	1,300	1,000	955	34	3.7
製造・建設・労務職	800	1,200	800	862	12	1.4
その他	※ 1,000	※ 1,000	※ 1,000	※ 1,000	18	1.8
全体計	800	4,000	800	991	24	2.5

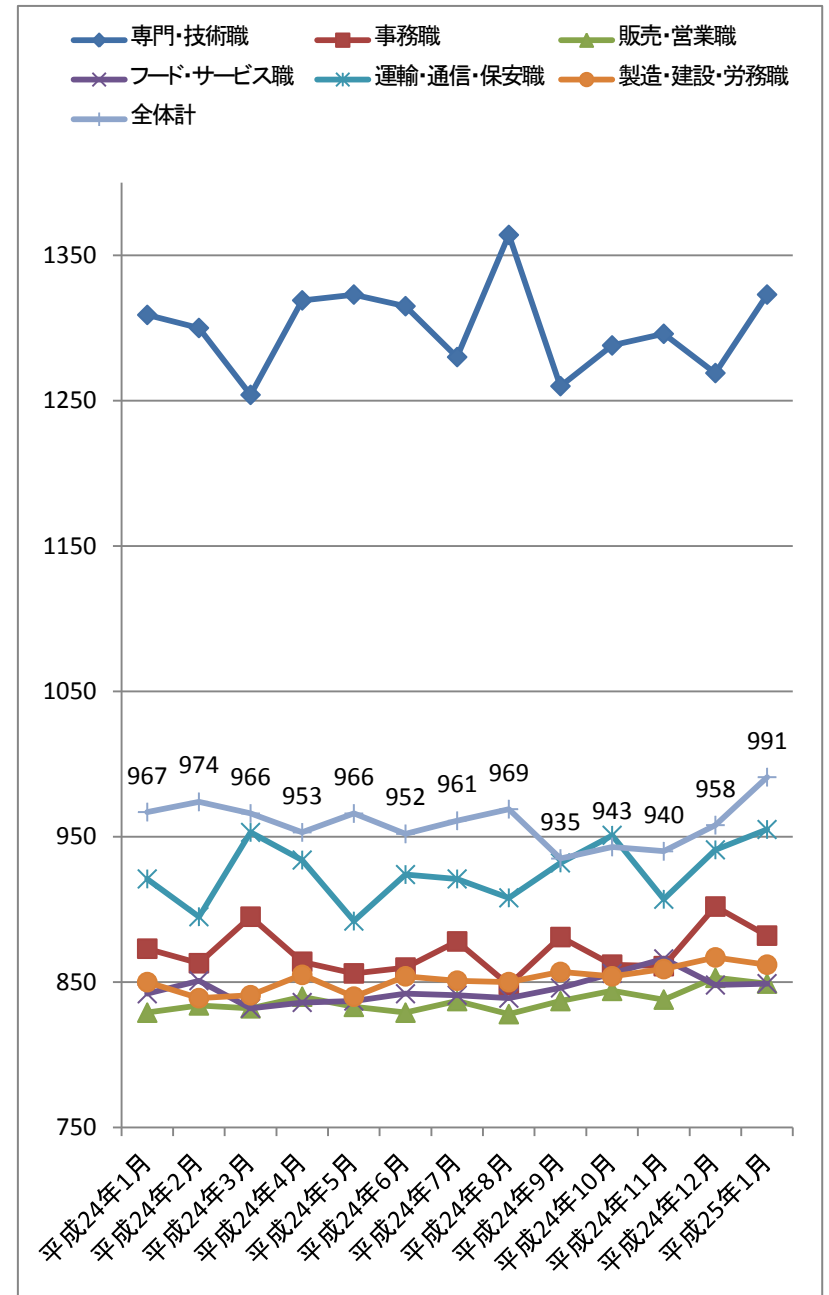
「-」はサンプルなし。「※」はサンプル数が1～5件

職種小分類集計

大分類	小分類	平均値(円)	大分類	小分類	平均値(円)
専門・技術職	看護師、准看護師	1,601	販売・営業職	店頭取次ぎサービス	813
	薬剤師	1,967		営業	1,113
	ヘルパー(2級以上)	1,029	フード・サービス職	調理師・調理スタッフ	856
	介護福祉士	1,014		調理補助	824
	歯科衛生士	1,299		食品製造販売	816
	看護助手	899		飲食店ホールスタッフ	836
	歯科助手	871		娯楽場スタッフ	963
	保育士	943		住居施設・ビル管理	861
事務職	医療事務	851		運輸・通信・保安職	送迎ドライバー
	一般事務	856	配送ドライバー		919
	受付・案内事務	874	警備		846
	営業・販売事務	861	製造・建設・労務職	食料品製造	867
販売・営業職	レジ	836		その他の製造	865
	販売	845		配達	909
	販売補助	823		建物清掃	841
	服飾販売	872		ルームメイク	826
	コンビニスタッフ	820		倉庫内作業	884
	スーパー等食品スタッフ	844		軽作業	842

「-」はサンプルなし。「※」はサンプル数が1～5件

職種大分類平均時給推移



大阪市

職種大分類集計

大分類	パート・アルバイトの募集時時給(円)				対前年同月比較	
	最低値	最高値	最頻値	平均値	増減額(円)	増減率(%)
専門・技術職	800	2,500	900	1,290	-14	-1.1
事務職	800	1,350	800	881	-16	-1.8
販売・営業職	800	1,250	800	843	19	2.3
フード・サービス職	800	1,500	800	846	5	0.6
運輸・通信・保安職	800	1,130	800	898	-57	-6.0
製造・建設・労務職	800	1,200	900	866	9	1.1
その他	※ 1,000	※ 1,000	※ 1,000	※ 1,000	150	17.6
全体計	800	2,500	800	945	7	0.7

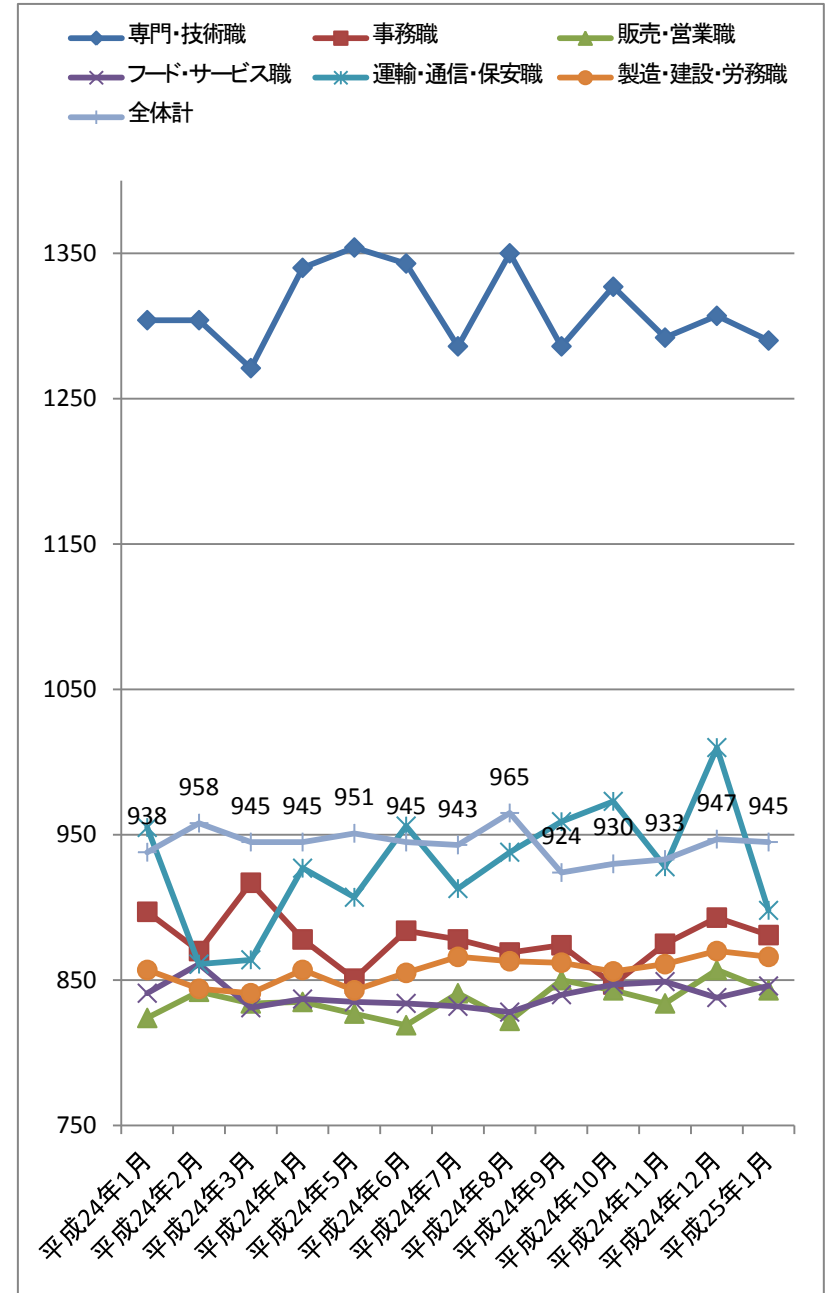
「-」はサンプルなし。「※」はサンプル数が1～5件

職種小分類集計

大分類	小分類	平均値(円)	大分類	小分類	平均値(円)
専門・技術職	看護師、准看護師	1,632	販売・営業職	店頭取次ぎサービス	817
	薬剤師	2,024		営業	1,123
	ヘルパー(2級以上)	1,194	フード・サービス職	調理師・調理スタッフ	847
	介護福祉士	-		調理補助	825
	歯科衛生士	1,321		食品製造販売	813
	看護助手	900		飲食店ホールスタッフ	850
	歯科助手	867		娯楽場スタッフ	861
	保育士	934		住居施設・ビル管理	847
事務職	医療事務	878		運輸・通信・保安職	送迎ドライバー
	一般事務	845	配送ドライバー		902
	受付・案内事務	934	警備		866
	営業・販売事務	860	製造・建設・労務職	食料品製造	887
販売・営業職	レジ	849		その他の製造	844
	販売	855		配達	889
	販売補助	810		建物清掃	850
	服飾販売	※ 825		ルームメイク	830
	コンビニスタッフ	820		倉庫内作業	908
	スーパー等食品スタッフ	836		軽作業	848

「-」はサンプルなし。「※」はサンプル数が1～5件

職種大分類平均時給推移



兵庫県

職種大分類集計

大分類	パート・アルバイトの募集時時給(円)				対前年同月比較	
	最低値	最高値	最頻値	平均値	増減額(円)	増減率(%)
専門・技術職	750	3,000	800	1,312	102	8.4
事務職	750	1,800	800	837	2	0.2
販売・営業職	749	1,200	800	819	-4	-0.5
フード・サービス職	749	1,500	800	820	2	0.2
運輸・通信・保安職	750	1,250	1,000	970	107	12.4
製造・建設・労務職	749	1,200	800	836	-18	-2.1
その他	※ 750	※ 750	—	※ 750	-138	-15.5
全体計	749	3,000	800	944	36	4.0

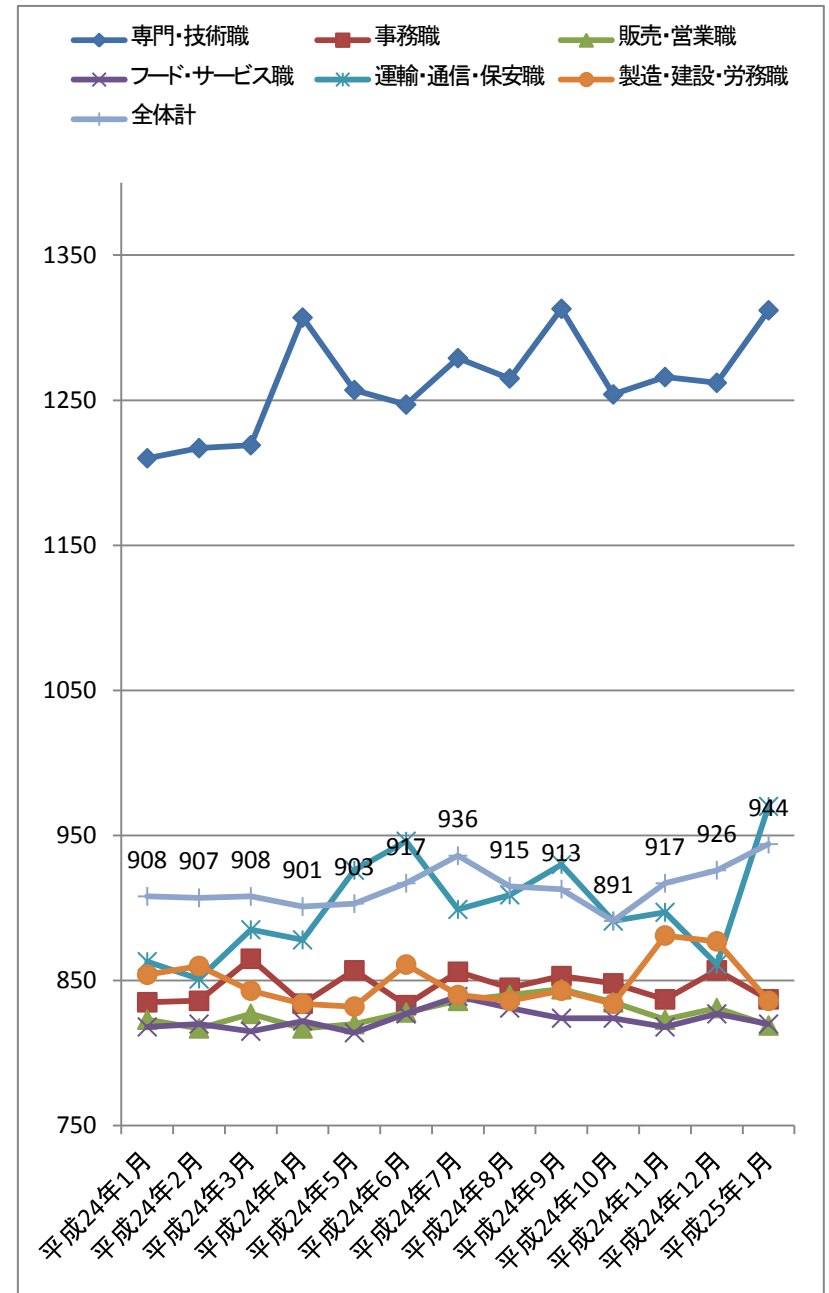
「—」はサンプルなし。「※」はサンプル数が1～5件

職種小分類集計

大分類	小分類	平均値(円)	大分類	小分類	平均値(円)
専門・技術職	看護師、准看護師	1,498	販売・営業職	店頭取次ぎサービス	805
	薬剤師	2,081		営業	881
	ヘルパー(2級以上)	962	フード・サービス職	調理師・調理スタッフ	858
	介護福祉士	957		調理補助	811
	歯科衛生士	1,253		食品製造販売	811
	看護助手	903		飲食店ホールスタッフ	790
	歯科助手	840		娯楽場スタッフ	875
	保育士	878		住居施設・ビル管理	863
事務職	医療事務	849	運輸・通信・保安職	送迎ドライバー	904
	一般事務	840		配送ドライバー	948
	受付・案内事務	824		警備	975
	営業・販売事務	810	製造・建設・労務職	食料品製造	875
販売・営業職	レジ	824		その他の製造	858
	販売	831		配達	854
	販売補助	835		建物清掃	813
	服飾販売	894		ルームメイク	819
	コンビニスタッフ	765		倉庫内作業	846
	スーパー等食品スタッフ	812		軽作業	819

「—」はサンプルなし。「※」はサンプル数が1～5件

職種大分類平均時給推移



京都府

職種大分類集計

大分類	パート・アルバイトの募集時時給(円)				対前年同月比較	
	最低値	最高値	最頻値	平均値	増減額(円)	増減率(%)
専門・技術職	759	2,300	850	1,234	97	8.5
事務職	760	1,100	800	871	26	3.1
販売・営業職	759	1,250	800	836	-7	-0.8
フード・サービス職	759	1,200	800	822	1	0.1
運輸・通信・保安職	800	1,245	1,000	960	-9	-0.9
製造・建設・労務職	759	1,190	800	844	15	1.8
その他	760	1,000	1,000	908	58	6.8
全体計	759	2,300	800	917	39	4.4

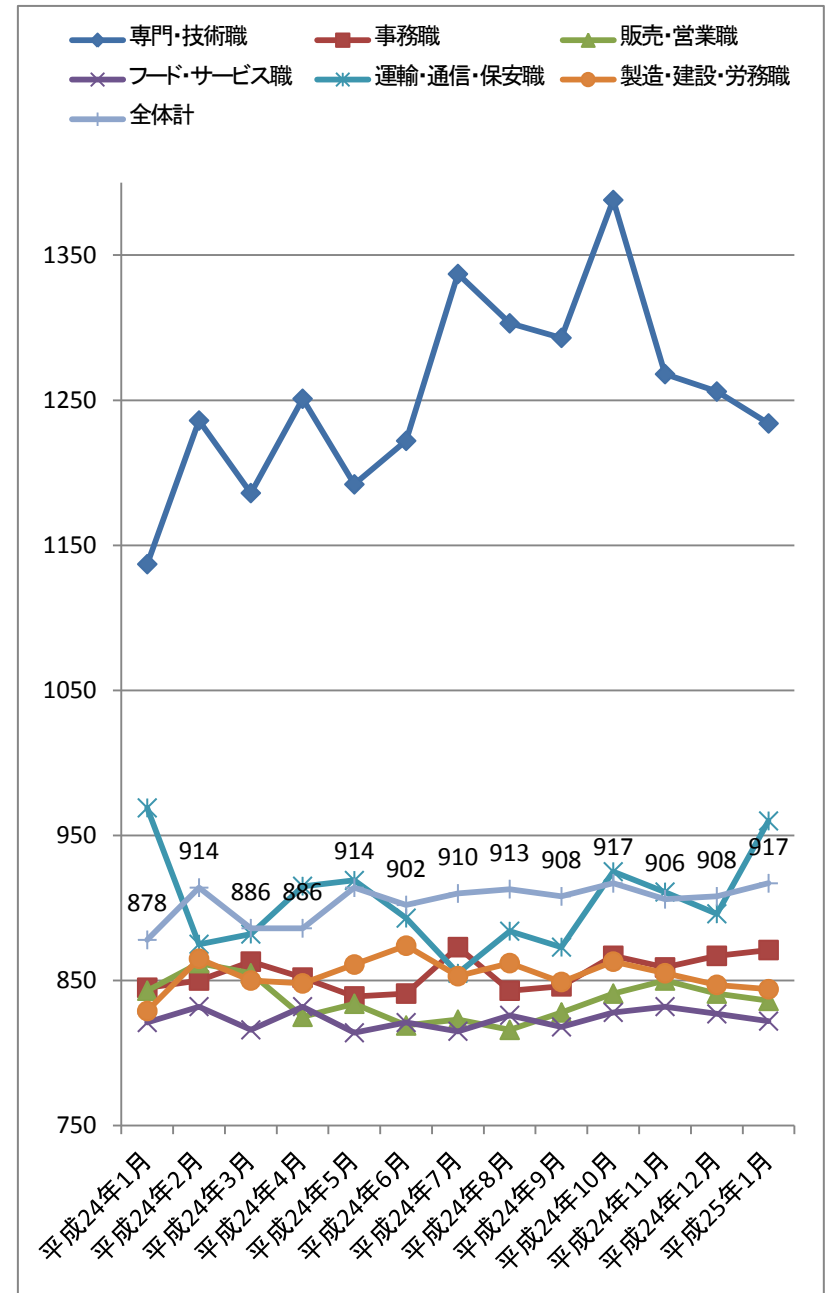
「-」はサンプルなし。「※」はサンプル数が1～5件

職種小分類集計

大分類	小分類	平均値(円)	大分類	小分類	平均値(円)
専門・技術職	看護師、准看護師	1,608	販売・営業職	店頭取次ぎサービス	808
	薬剤師	1,781		営業	※ 1,025
	ヘルパー(2級以上)	938	フード・サービス職	調理師・調理スタッフ	847
	介護福祉士	986		調理補助	802
	歯科衛生士	1,180		食品製造販売	813
	看護助手	890		飲食店ホールスタッフ	812
	歯科助手	833		娯楽場スタッフ	929
	保育士	※ 800		住居施設・ビル管理	839
事務職	医療事務	846		運輸・通信・保安職	送迎ドライバー
	一般事務	856	配送ドライバー		1,002
	受付・案内事務	846	警備		※ 800
	営業・販売事務	855	製造・建設・労務職	食料品製造	838
販売・営業職	レジ	832		その他の製造	874
	販売	841		配達	935
	販売補助	830		建物清掃	828
	服飾販売	※ 850		ルームメイク	821
	コンビニスタッフ	778		倉庫内作業	808
	スーパー等食品スタッフ	831		軽作業	833

「-」はサンプルなし。「※」はサンプル数が1～5件

職種大分類平均時給推移



調査概要

新聞折込求人紙『しごと情報アイデム』紙面に掲載された第1週、第3週発行分の求人情報から、下記条件のパート・アルバイトの時給データを抽出し集計した。

【集計対象データ】

● エリア(弊社『しごと情報アイデム』紙面の配布エリア内における都府県)

東日本エリア	: 東京都、神奈川県、埼玉県、千葉県、茨城県、群馬県、栃木県、静岡県の全体計
関東4都県	: 東京都、神奈川県、埼玉県、千葉県の全体計と各都県別 ※東京都区の集計も添付
西日本エリア	: 大阪府、兵庫県、京都府、奈良県、和歌山県、滋賀県、福岡県の全体計
関西3府県	: 大阪府、兵庫県、京都府の全体計と各府県別 ※大阪市の集計も添付

● 職種

職種大分類	職種小分類
専門・技術職	: 「看護師、准看護師」「薬剤師」「ヘルパー(2級以上)」「介護福祉士」「歯科衛生士」「看護助手」「歯科助手」「保育士」など
事務職	: 「医療事務」「一般事務」「受付・案内事務」「営業・販売事務」など
販売・営業職	: 「レジ」「販売」「販売補助」「服飾販売」「コンビニスタッフ」「スーパー等食品スタッフ」「店頭取次ぎサービス」「営業」など
フード・サービス職	: 「調理師・調理スタッフ」「調理補助」「食品製造販売」「飲食店ホールスタッフ」「娯楽場スタッフ」「住居施設・ビル管理」など
運輸・通信・保安職	: 「送迎ドライバー」「配送ドライバー」「警備」など
製造・建設・労務職	: 「食料品製造」「その他の製造」「配達」「建物清掃」「ルームメイク」「倉庫内作業」「軽作業」など
その他	: 「管理職」「店長・マネージャー」「店長・マネージャー候補」「農林漁業従事者」など

※職種小分類は、職種大分類の中からデータ件数の多い職種を抜粋

● 勤務時間帯

深夜時間帯(22時～翌5時)のデータを除いて集計

● データ件数(職種大分類)

東日本エリア	: 全体計 23,605件
関東4都県	: 全体計 19,978件(東京都 6,427件、神奈川県 4,512件、埼玉県 5,159件、千葉県 3,880件)
西日本エリア	: 全体計 13,275件
関西3府県	: 全体計 10,808件(大阪府 6,011件、兵庫県 3,315件、京都府 1,482件)

【集計項目】

● 職種大分類集計

最低値、最高値	: データ件数内の最低時給と最高時給
最頻値	: データ件数2値以上における、最もデータ件数が多かった時給。最頻値の時給が2値以上ある場合には低い方の時給を表示
平均値	: 単純平均値の小数点第一位を四捨五入

● 職種小分類集計

平均値	: 単純平均値の小数点第一位を四捨五入
-----	---------------------