

# パートタイマーの募集時平均時給

## ～平成25年9月集計結果～

### 東日本エリアは8円増の949円、西日本エリアは7円減の902円

※増減額は前年同月比

#### ●東日本エリアの平均時給は949円

東日本エリア全体の平均時給は、前年同月比8円増の949円。

職種大分類別の平均時給は、「専門・技術職」1,245円(前年同月比23円増)、「運輸・通信・保安職」971円(同41円増)、「事務職」905円(同14円増)、「製造・建設・労務職」898円(同5円増)、「販売・営業職」894円(同2円増)、「フード・サービス職」880円(同8円増)の順で、前年同月比ですべての職種がプラスとなった。

#### ●関東4都県(東京都、神奈川県、埼玉県、千葉県)の平均時給は964円

関東4都県全体の平均時給は、前年同月比8円増の964円。

職種大分類別の平均時給は、「専門・技術職」1,260円(前年同月比28円増)、「運輸・通信・保安職」974円(同44円増)、「事務職」913円(同11円増)、「製造・建設・労務職」908円(同4円増)、「販売・営業職」907円(同1円減)、「フード・サービス職」893円(同9円増)の順で、前年同月比でプラスが5職種、マイナスが1職種となった。

都県別の平均時給は、東京都1,004円(前年同月比9円増)、神奈川県1,003円(同44円増)、千葉県922円(同1円増)、埼玉県918円(同14円減)の順で、前年同月比でプラスが3都県、マイナスが1都県となった。

#### ●西日本エリアの平均時給は902円

西日本エリア全体の平均時給は、前年同月比7円減の902円。

職種大分類別の平均時給は、「専門・技術職」1,255円(前年同月比2円増)、「運輸・通信・保安職」905円(同10円減)、「事務職」859円(同2円増)、「製造・建設・労務職」849円(同5円増)、「フード・サービス職」827円(同1円増)、「販売・営業職」822円(同2円減)の順で、前年同月比でプラスが4職種、マイナスが2職種となった。

#### ●関西3府県(大阪府、兵庫県、京都府)の平均時給は916円

関西3府県全体の平均時給は、前年同月比8円減の916円。

職種大分類別の平均時給は、「専門・技術職」1,268円(前年同月比11円減)、「運輸・通信・保安職」912円(同10円減)、「事務職」865円(同3円減)、「製造・建設・労務職」853円(同2円増)、「フード・サービス職」839円(同5円増)、「販売・営業職」837円(同1円減)の順で、前年同月比でプラスが2職種、マイナスが4職種となった。

府県別の平均時給は、大阪府936円(前年同月比1円増)、兵庫県898円(同15円減)、京都府891円(同17円減)の順で、前年同月比でプラスが1府県、マイナスが2府県となった。

# 東日本エリア(東京都、神奈川県、埼玉県、千葉県、茨城県、群馬県、栃木県、静岡県)

パートタイマーの募集時平均時給～平成25年9月集計結果～

## 職種大分類集計

大分類	パート・アルバイトの募集時時給(円)				対前年同月比較	
	最低値	最高値	最頻値	平均値	増減額(円)	増減率(%)
専門・技術職	740	5,000	900	1,245	23	1.9
事務職	740	1,550	900	905	14	1.6
販売・営業職	700	1,425	850	894	2	0.2
フード・サービス職	700	1,500	850	880	8	0.9
運輸・通信・保安職	730	1,500	900	971	41	4.4
製造・建設・労務職	700	1,500	850	898	5	0.6
その他	750	1,200	800	887	18	2.1
全体計	700	5,000	850	949	8	0.9

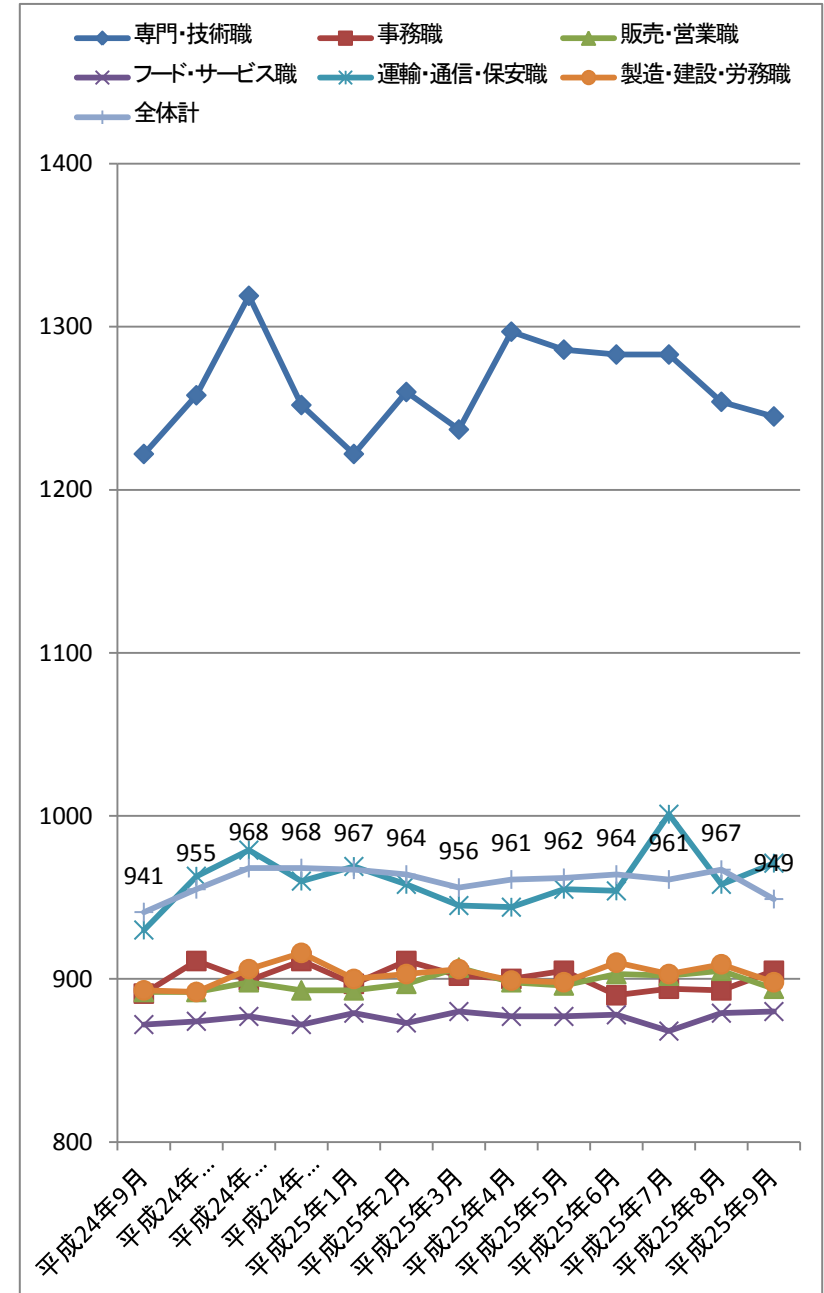
「-」はサンプルなし。「※」はサンプル数が1～5件

## 職種小分類集計

大分類	小分類	平均値(円)	大分類	小分類	平均値(円)
専門・技術職	看護師、准看護師	1,560	販売・営業職	店頭取次ぎサービス	849
	薬剤師	2,175		営業	990
	ヘルパー(2級以上)	1,066	フード・サービス職	調理師・調理スタッフ	877
	介護福祉士	1,045		調理補助	863
	歯科衛生士	1,277		食品製造販売	885
	看護助手	923		飲食店ホールスタッフ	863
	歯科助手	906		娯楽場スタッフ	978
	保育士	955		住居施設・ビル管理	935
事務職	医療事務	920		運輸・通信・保安職	送迎ドライバー
	一般事務	885	配送ドライバー		946
	受付・案内事務	902	警備		969
	営業・販売事務	901	製造・建設・労務職	食料品製造	889
販売・営業職	レジ	891		その他の製造	896
	販売	905		配達	939
	販売補助	887		建物清掃	909
	服飾販売	915		ルームメイク	892
	コンビニスタッフ	811		倉庫内作業	883
	スーパー等食品スタッフ	899		軽作業	864

「-」はサンプルなし。「※」はサンプル数が1～5件

## 職種大分類平均時給推移



# 関東4都県(東京都、神奈川県、埼玉県、千葉県)

パートタイマーの募集時平均時給～平成25年9月集計結果～

## 職種大分類集計

大分類	パート・アルバイトの募集時時給(円)				対前年同月比較	
	最低値	最高値	最頻値	平均値	増減額(円)	増減率(%)
専門・技術職	760	5,000	900	1,260	28	2.3
事務職	760	1,550	900	913	11	1.2
販売・営業職	756	1,425	900	907	-1	-0.1
フード・サービス職	756	1,500	850	893	9	1.0
運輸・通信・保安職	800	1,500	900	974	44	4.7
製造・建設・労務職	760	1,500	850	908	4	0.4
その他	760	1,200	800	894	17	1.9
全体計	756	5,000	850	964	8	0.8

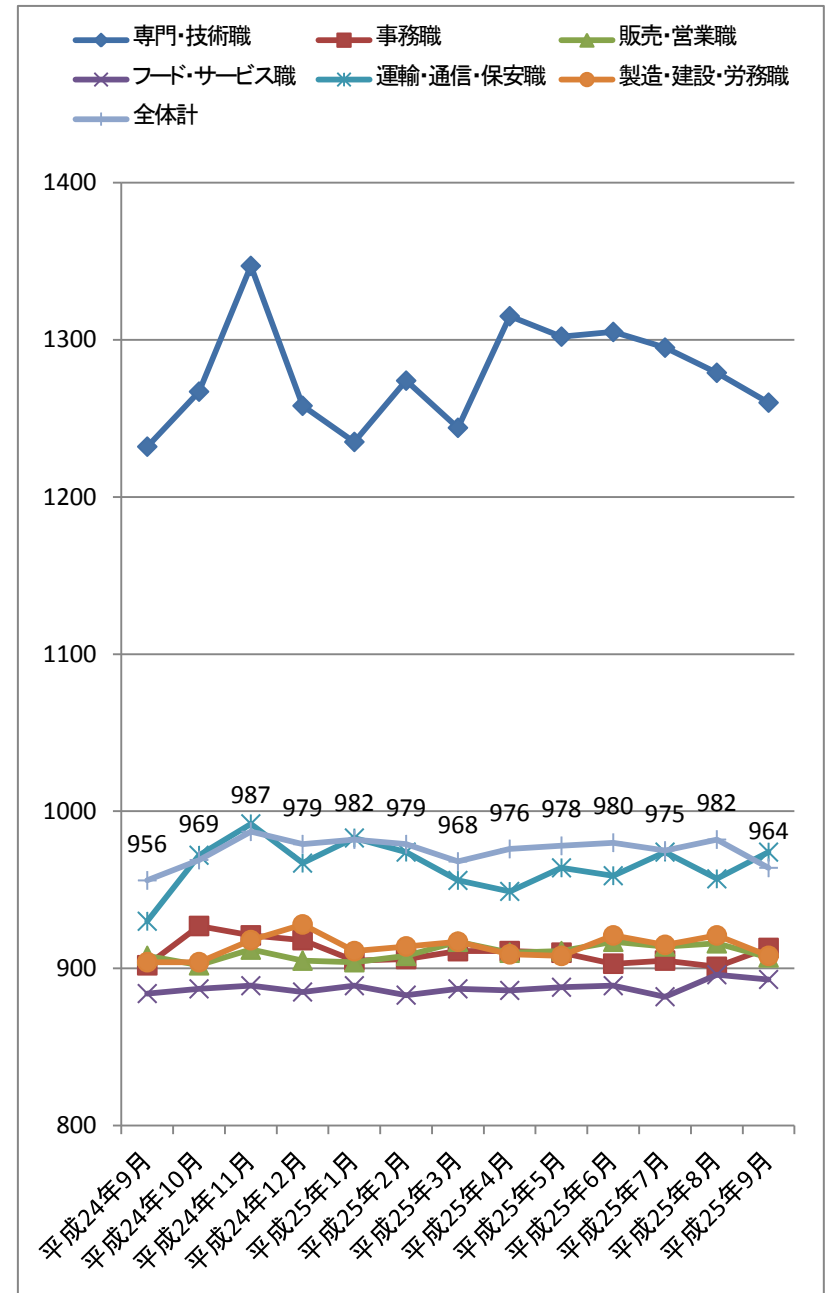
「-」はサンプルなし。「※」はサンプル数が1～5件

## 職種小分類集計

大分類	小分類	平均値(円)	大分類	小分類	平均値(円)
専門・技術職	看護師、准看護師	1,580	販売・営業職	店頭取次ぎサービス	859
	薬剤師	2,188		営業	1,008
	ヘルパー(2級以上)	1,080	フード・サービス職	調理師・調理スタッフ	893
	介護福祉士	1,057		調理補助	880
	歯科衛生士	1,285		食品製造販売	891
	看護助手	943		飲食店ホールスタッフ	878
	歯科助手	905		娯楽場スタッフ	979
	保育士	956		住居施設・ビル管理	941
事務職	医療事務	921		運輸・通信・保安職	送迎ドライバー
	一般事務	892	配送ドライバー		939
	受付・案内事務	909	警備		967
	営業・販売事務	909	製造・建設・労務職	食料品製造	901
販売・営業職	レジ	899		その他の製造	899
	販売	918		配達	952
	販売補助	892		建物清掃	920
	服飾販売	924		ルームメイク	901
	コンビニスタッフ	838		倉庫内作業	890
	スーパー等食品スタッフ	907		軽作業	867

「-」はサンプルなし。「※」はサンプル数が1～5件

## 職種大分類平均時給推移



# 東京都

## 職種大分類集計

大分類	パート・アルバイトの募集時時給(円)				対前年同月比較	
	最低値	最高値	最頻値	平均値	増減額(円)	増減率(%)
専門・技術職	850	2,750	850	1,284	1	0.1
事務職	850	1,400	900	949	-4	-0.4
販売・営業職	850	1,425	900	947	-1	-0.1
フード・サービス職	850	1,500	850	933	26	2.9
運輸・通信・保安職	850	1,300	1,000	989	35	3.7
製造・建設・労務職	850	1,500	850	956	-11	-1.1
その他	※ 850	※ 1,200	※ 1,000	※ 990	90	10.0
全体計	850	2,750	900	1,004	9	0.9

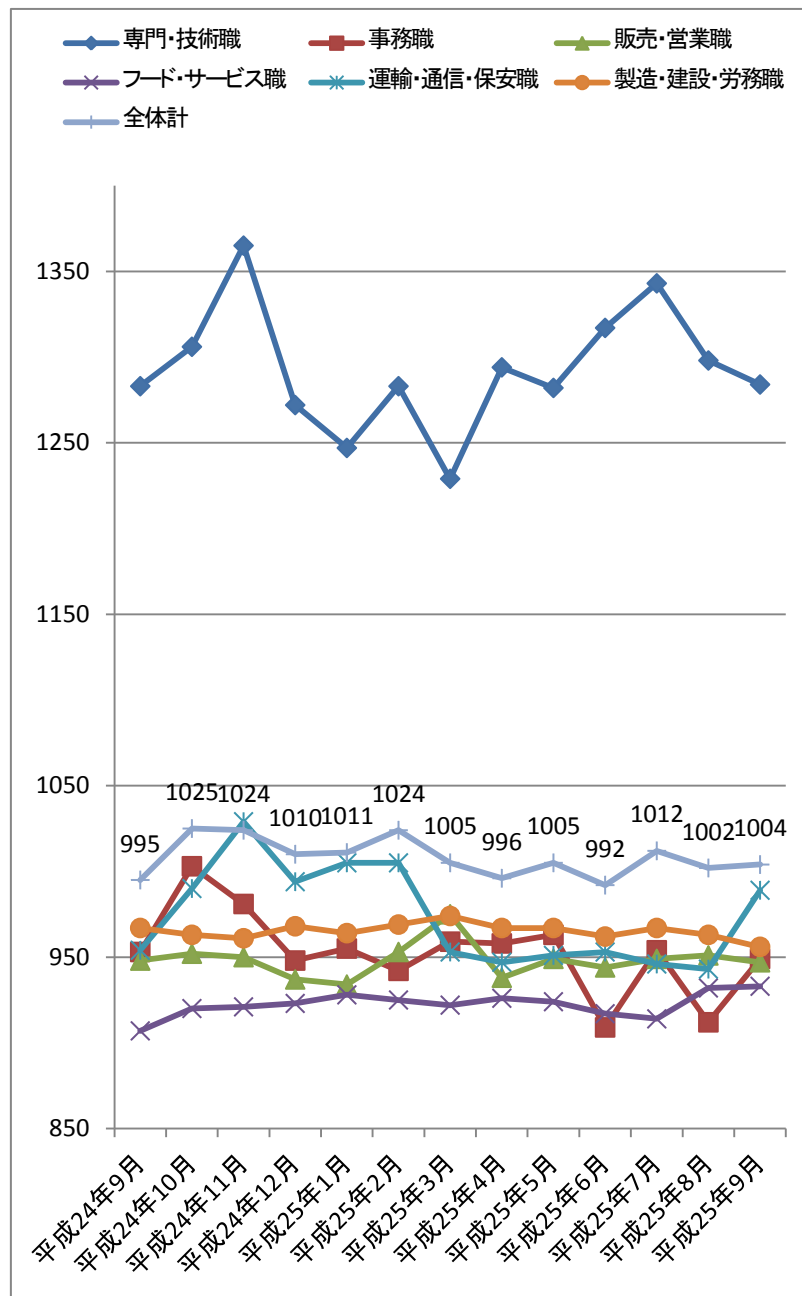
「-」はサンプルなし。「※」はサンプル数が1～5件

## 職種小分類集計

大分類	小分類	平均値(円)	大分類	小分類	平均値(円)
専門・技術職	看護師、准看護師	1,648	販売・営業職	店頭取次ぎサービス	914
	薬剤師	2,133		営業	1,061
	ヘルパー(2級以上)	1,160	フード・サービス職	調理師・調理スタッフ	939
	介護福祉士	1,166		調理補助	917
	歯科衛生士	1,302		食品製造販売	913
	看護助手	1,044		飲食店ホールスタッフ	940
	歯科助手	918		娯楽場スタッフ	1,047
	保育士	997		住居施設・ビル管理	981
事務職	医療事務	948	運輸・通信・保安職	送迎ドライバー	988
	一般事務	928		配送ドライバー	957
	受付・案内事務	996		警備	935
	営業・販売事務	950	製造・建設・労務職	食料品製造	929
販売・営業職	レジ	924		その他の製造	910
	販売	959		配達	955
	販売補助	917		建物清掃	976
	服飾販売	928		ルームメイク	951
	コンビニスタッフ	912		倉庫内作業	920
	スーパー等食品スタッフ	942		軽作業	891

「-」はサンプルなし。「※」はサンプル数が1～5件

## 職種大分類平均時給推移



# 東京都区

## 職種大分類集計

大分類	パート・アルバイトの募集時時給(円)				対前年同月比較	
	最低値	最高値	最頻値	平均値	増減額(円)	増減率(%)
専門・技術職	850	2,750	850	1,253	26	2.1
事務職	850	1,400	900	970	4	0.4
販売・営業職	850	1,425	900	961	0	0.0
フード・サービス職	850	1,500	900	946	31	3.4
運輸・通信・保安職	850	1,300	1,000	959	15	1.6
製造・建設・労務職	850	1,500	1,000	976	-11	-1.1
その他	※ 1,000	※ 1,000	※ 1,000	※ 1,000	150	17.6
全体計	850	2,750	900	1,002	10	1.0

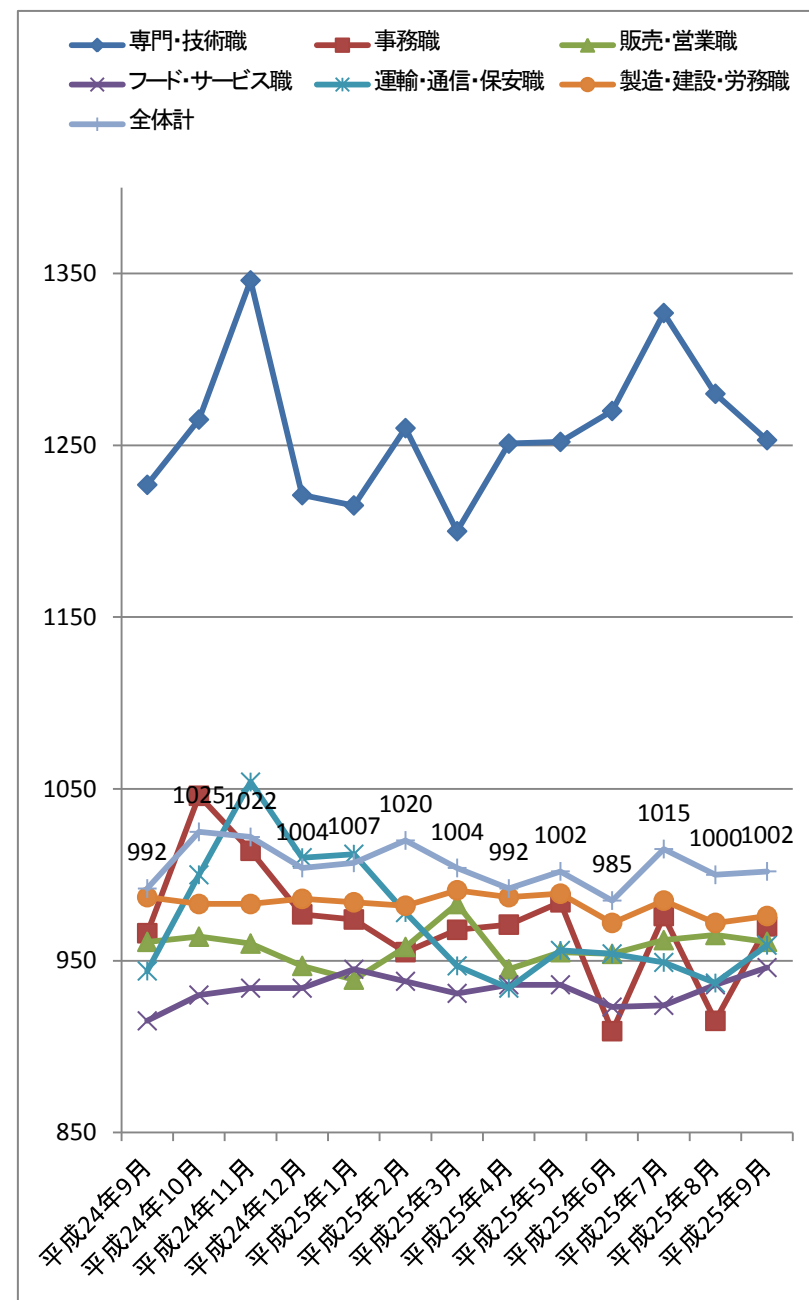
「-」はサンプルなし。「※」はサンプル数が1～5件

## 職種小分類集計

大分類	小分類	平均値(円)	大分類	小分類	平均値(円)
専門・技術職	看護師、准看護師	1,682	販売・営業職	店頭取次ぎサービス	918
	薬剤師	2,206		営業	1,099
	ヘルパー(2級以上)	1,175	フード・サービス職	調理師・調理スタッフ	956
	介護福祉士	1,171		調理補助	924
	歯科衛生士	1,324		食品製造販売	933
	看護助手	1,104		飲食店ホールスタッフ	949
	歯科助手	953		娯楽場スタッフ	1,028
	保育士	981		住居施設・ビル管理	981
事務職	医療事務	964		運輸・通信・保安職	送迎ドライバー
	一般事務	946	配送ドライバー		939
	受付・案内事務	1,043	警備		923
	営業・販売事務	999	製造・建設・労務職	食料品製造	930
販売・営業職	レジ	937		その他の製造	923
	販売	974		配達	958
	販売補助	927		建物清掃	999
	服飾販売	931		ルームメイク	968
	コンビニスタッフ	928		倉庫内作業	924
	スーパー等食品スタッフ	953		軽作業	896

「-」はサンプルなし。「※」はサンプル数が1～5件

## 職種大分類平均時給推移



# 神奈川県

パートタイムの募集時平均時給～平成25年9月集計結果～

## 職種大分類集計

大分類	パート・アルバイトの募集時時給(円)				対前年同月比較	
	最低値	最高値	最頻値	平均値	増減額(円)	増減率(%)
専門・技術職	849	5,000	900	1,358	138	11.3
事務職	849	1,500	900	935	46	5.2
販売・営業職	849	1,250	850	913	5	0.6
フード・サービス職	849	1,500	850	902	14	1.6
運輸・通信・保安職	849	1,300	900	977	49	5.3
製造・建設・労務職	849	1,400	900	914	10	1.1
その他	850	1,200	1,000	979	23	2.4
全体計	849	5,000	850	1,003	44	4.6

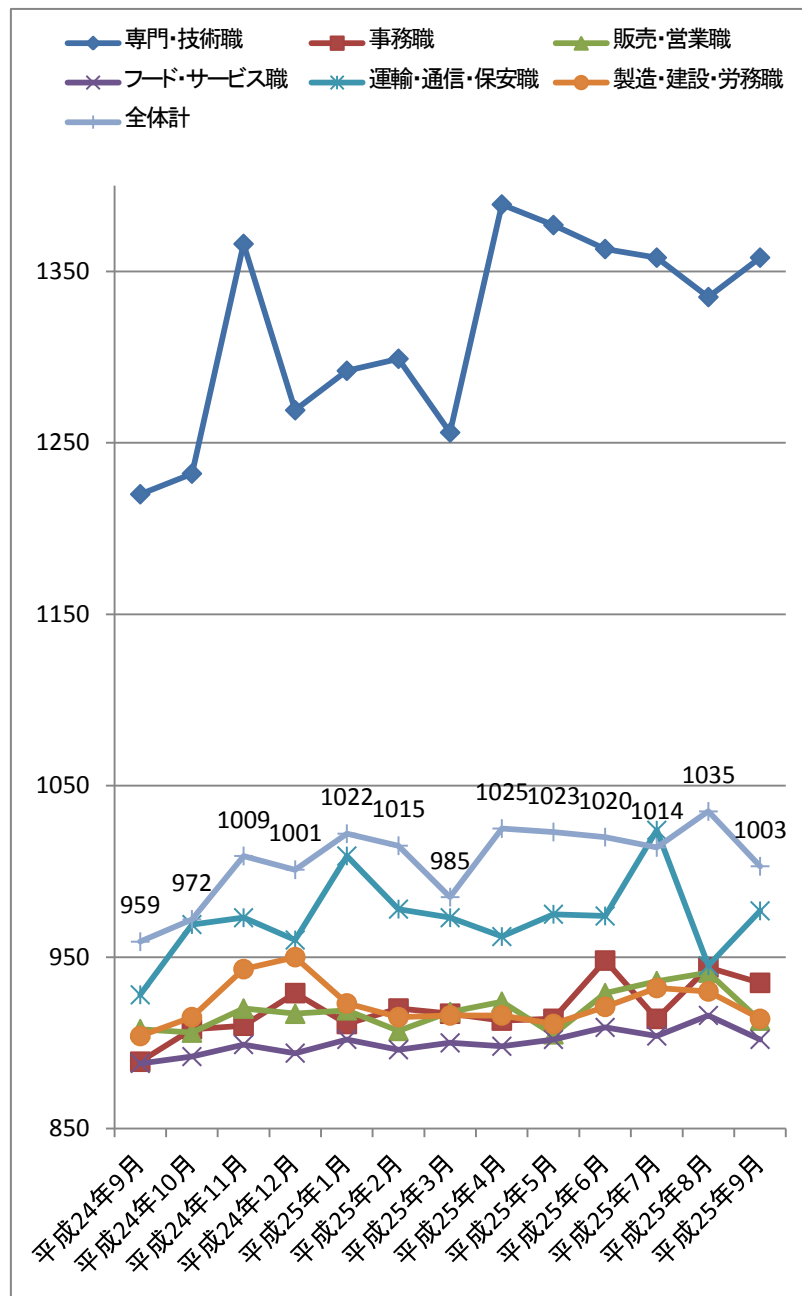
「-」はサンプルなし。「※」はサンプル数が1～5件

## 職種小分類集計

大分類	小分類	平均値(円)	大分類	小分類	平均値(円)
専門・技術職	看護師、准看護師	1,673	販売・営業職	店頭取次ぎサービス	866
	薬剤師	2,180		営業	1,049
	ヘルパー(2級以上)	1,056	フード・サービス職	調理師・調理スタッフ	914
	介護福祉士	1,031		調理補助	884
	歯科衛生士	1,312		食品製造販売	901
	看護助手	969		飲食店ホールスタッフ	891
	歯科助手	892		娯楽場スタッフ	977
	保育士	974		住居施設・ビル管理	921
事務職	医療事務	932		運輸・通信・保安職	送迎ドライバー
	一般事務	892	配送ドライバー		948
	受付・案内事務	919	警備		961
	営業・販売事務	916	製造・建設・労務職	食料品製造	933
販売・営業職	レジ	913		その他の製造	894
	販売	915		配達	983
	販売補助	902		建物清掃	903
	服飾販売	935		ルームメイク	882
	コンビニスタッフ	887		倉庫内作業	926
	スーパー等食品スタッフ	907		軽作業	888

「-」はサンプルなし。「※」はサンプル数が1～5件

## 職種大分類平均時給推移



# 埼玉県

## 職種大分類集計

大分類	パート・アルバイトの募集時時給(円)				対前年同月比較	
	最低値	最高値	最頻値	平均値	増減額(円)	増減率(%)
専門・技術職	780	2,925	900	1,195	-33	-2.7
事務職	771	1,200	850	873	5	0.6
販売・営業職	771	1,300	850	869	-5	-0.6
フード・サービス職	771	1,500	800	859	-1	-0.1
運輸・通信・保安職	800	1,300	1,000	941	29	3.2
製造・建設・労務職	771	1,450	800	870	10	1.2
その他	780	1,000	780	858	43	5.3
全体計	771	2,925	850	918	-14	-1.5

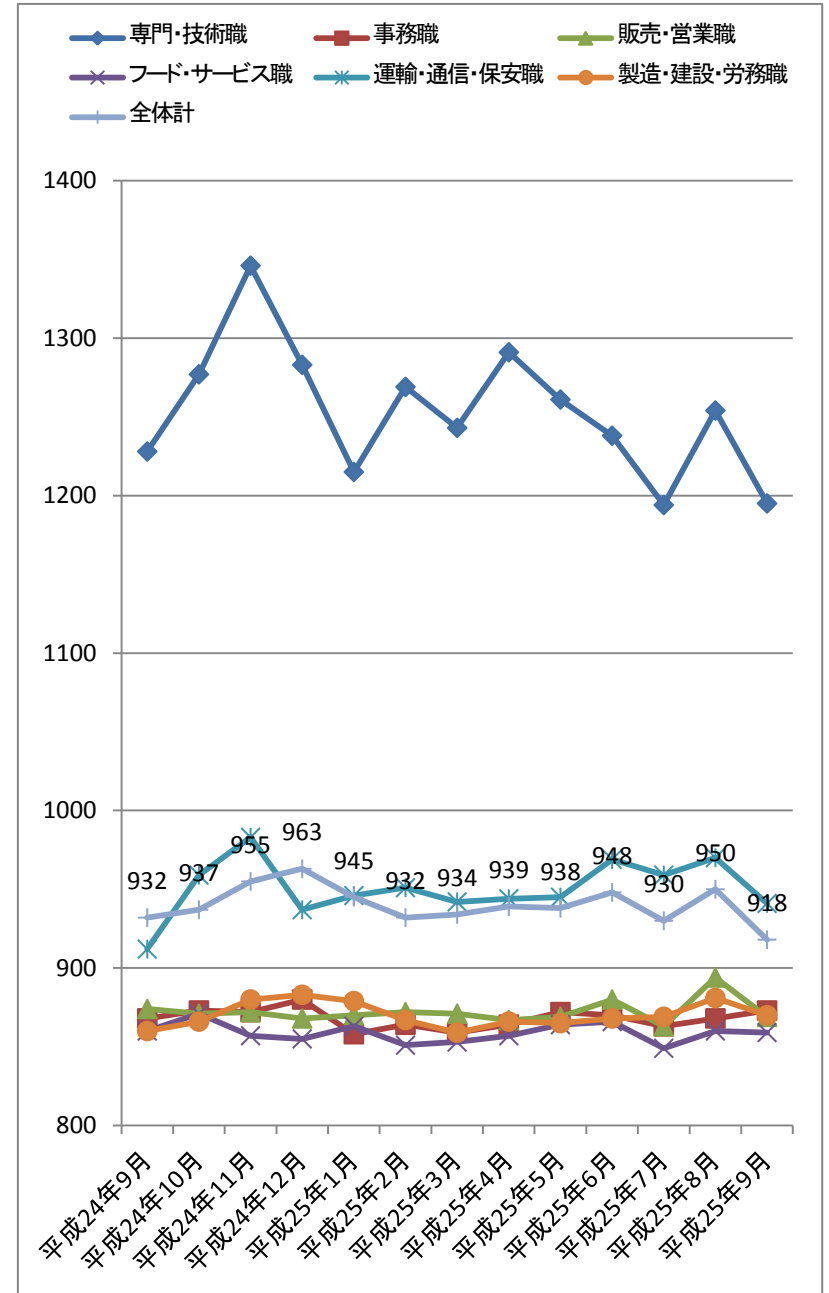
「-」はサンプルなし。「※」はサンプル数が1～5件

## 職種小分類集計

大分類	小分類	平均値(円)	大分類	小分類	平均値(円)
専門・技術職	看護師、准看護師	1,458	販売・営業職	店頭取次ぎサービス	824
	薬剤師	2,180		営業	978
	ヘルパー(2級以上)	1,079	フード・サービス職	調理師・調理スタッフ	855
	介護福祉士	999		調理補助	837
	歯科衛生士	1,268		食品製造販売	864
	看護助手	922		飲食店ホールスタッフ	840
	歯科助手	890		娯楽場スタッフ	945
	保育士	912		住居施設・ビル管理	876
事務職	医療事務	876		運輸・通信・保安職	送迎ドライバー
	一般事務	864	配送ドライバー		930
	受付・案内事務	871	警備		885
	営業・販売事務	891	製造・建設・労務職	食料品製造	889
販売・営業職	レジ	869		その他の製造	878
	販売	866		配達	927
	販売補助	864		建物清掃	848
	服飾販売	868		ルームメイク	864
	コンビニスタッフ	813		倉庫内作業	870
	スーパー等食品スタッフ	876		軽作業	836

「-」はサンプルなし。「※」はサンプル数が1～5件

## 職種大分類平均時給推移



# 千葉県

## 職種大分類集計

大分類	パート・アルバイトの募集時時給(円)				対前年同月比較	
	最低値	最高値	最頻値	平均値	増減額(円)	増減率(%)
専門・技術職	760	2,680	900	1,155	-13	-1.1
事務職	760	1,550	900	889	9	1.0
販売・営業職	756	1,300	900	889	7	0.8
フード・サービス職	756	1,200	850	865	-8	-0.9
運輸・通信・保安職	800	1,500	850	983	50	5.4
製造・建設・労務職	760	1,500	850	880	6	0.7
その他	760	1,200	800	845	-47	-5.3
全体計	756	2,680	900	922	1	0.1

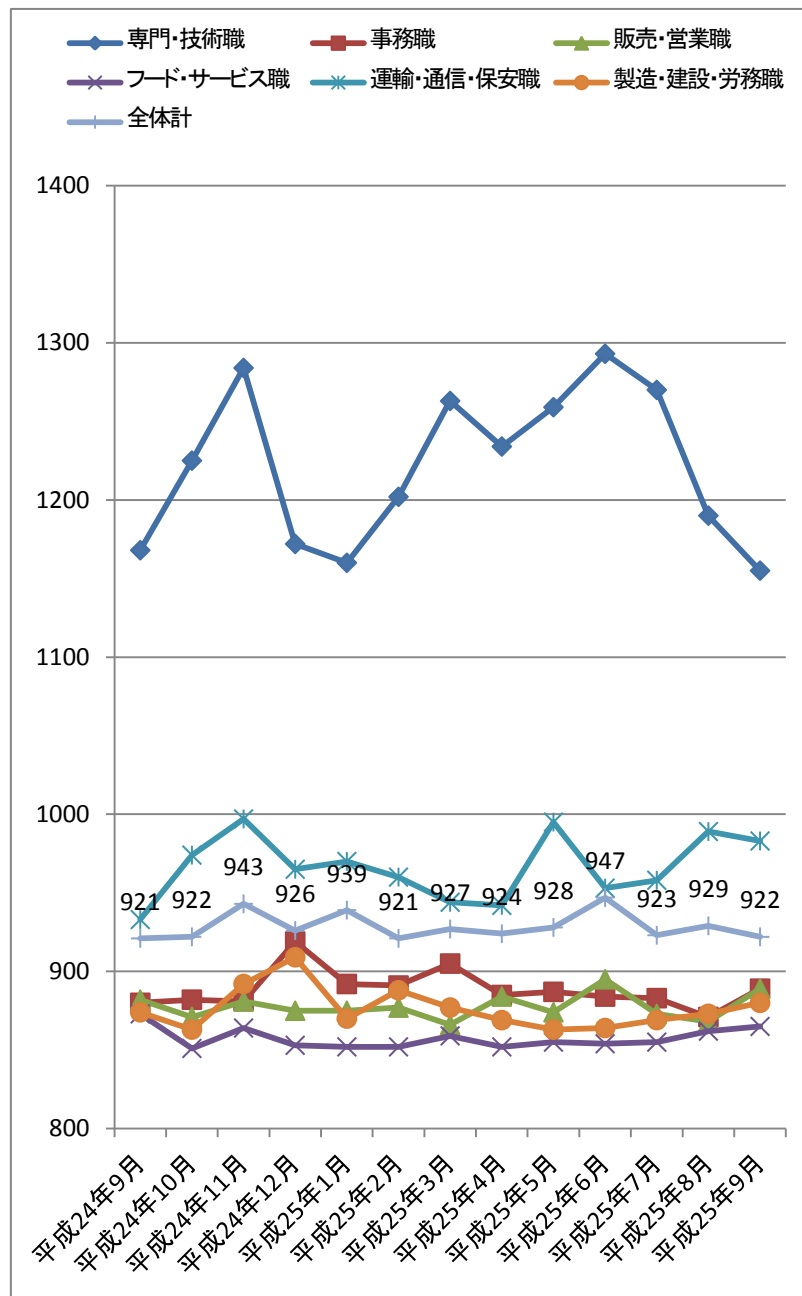
「-」はサンプルなし。「※」はサンプル数が1～5件

## 職種小分類集計

大分類	小分類	平均値(円)	大分類	小分類	平均値(円)
専門・技術職	看護師、准看護師	1,470	販売・営業職	店頭取次ぎサービス	858
	薬剤師	2,386		営業	883
	ヘルパー(2級以上)	940	フード・サービス職	調理師・調理スタッフ	861
	介護福祉士	938		調理補助	835
	歯科衛生士	1,261		食品製造販売	883
	看護助手	892		飲食店ホールスタッフ	842
	歯科助手	913		娯楽場スタッフ	977
	保育士	915		住居施設・ビル管理	896
事務職	医療事務	900		運輸・通信・保安職	送迎ドライバー
	一般事務	891	配送ドライバー		921
	受付・案内事務	863	警備		1,050
	営業・販売事務	880	製造・建設・労務職	食料品製造	887
販売・営業職	レジ	896		その他の製造	964
	販売	881		配達	908
	販売補助	896		建物清掃	865
	服飾販売	932		ルームメイク	849
	コンビニスタッフ	812		倉庫内作業	879
	スーパー等食品スタッフ	896		軽作業	866

「-」はサンプルなし。「※」はサンプル数が1～5件

## 職種大分類平均時給推移





# 西日本エリア(大阪府、兵庫県、京都府、奈良県、和歌山県、滋賀県、福岡県)

パートタイマーの募集時平均時給～平成25年9月集計結果～

## 職種大分類集計

大分類	パート・アルバイトの募集時時給(円)				対前年同月比較	
	最低値	最高値	最頻値	平均値	増減額(円)	増減率(%)
専門・技術職	700	3,000	850	1,255	2	0.2
事務職	700	1,500	800	859	2	0.2
販売・営業職	690	1,300	800	822	-2	-0.2
フード・サービス職	690	1,500	800	827	1	0.1
運輸・通信・保安職	700	1,300	800	905	-10	-1.1
製造・建設・労務職	700	1,400	800	849	5	0.6
その他	700	1,200	900	923	53	6.1
全体計	690	3,000	800	902	-7	-0.8

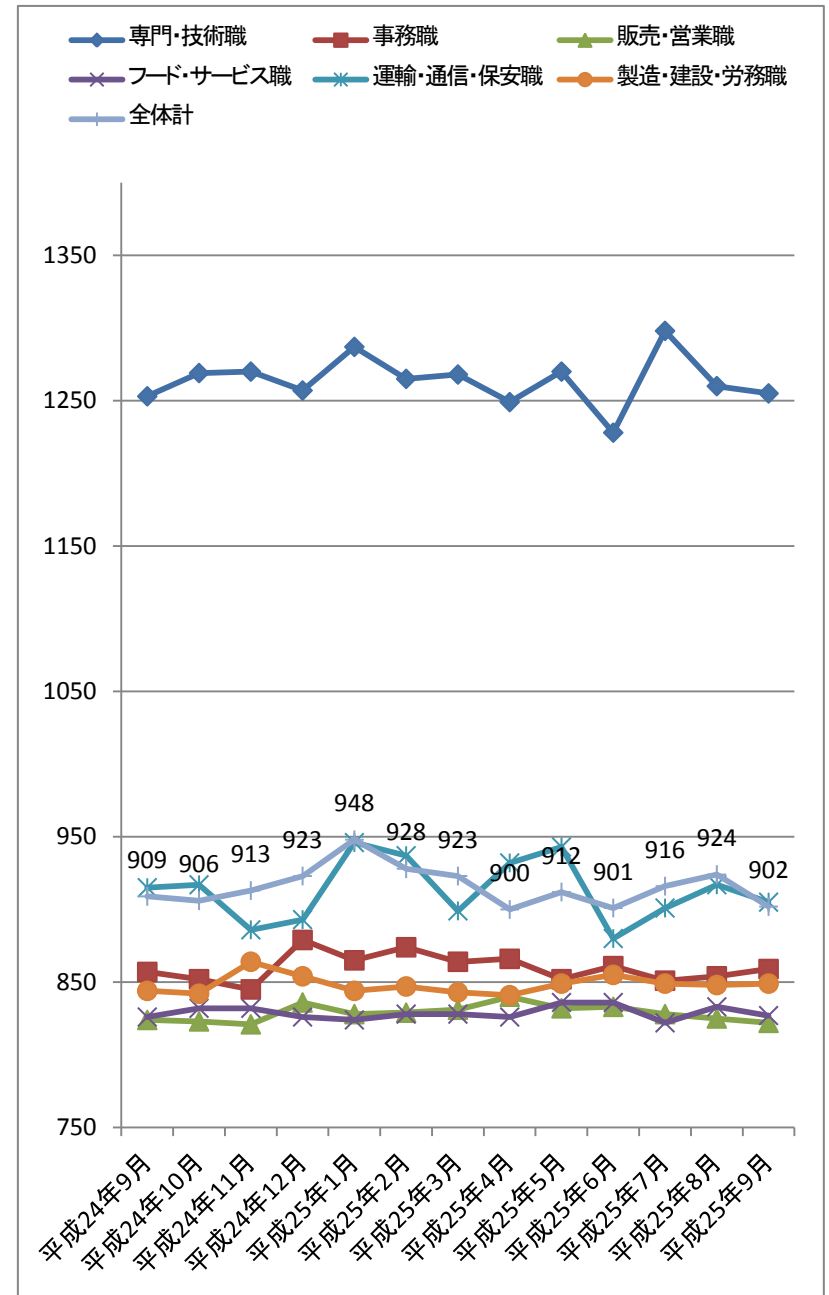
「-」はサンプルなし。「※」はサンプル数が1～5件

## 職種小分類集計

大分類	小分類	平均値(円)	大分類	小分類	平均値(円)
専門・技術職	看護師、准看護師	1,556	販売・営業職	店頭取次ぎサービス	806
	薬剤師	1,935		営業	906
	ヘルパー(2級以上)	960	フード・サービス職	調理師・調理スタッフ	838
	介護福祉士	972		調理補助	806
	歯科衛生士	1,233		食品製造販売	809
	看護助手	917		飲食店ホールスタッフ	816
	歯科助手	867		娯楽場スタッフ	962
	保育士	937		住居施設・ビル管理	830
事務職	医療事務	861	運輸・通信・保安職	送迎ドライバー	895
	一般事務	852		配送ドライバー	862
	受付・案内事務	838		警備	830
	営業・販売事務	839	製造・建設・労務職	食料品製造	841
販売・営業職	レジ	818		その他の製造	891
	販売	824		配達	847
	販売補助	817		建物清掃	830
	服飾販売	874		ルームメイク	805
	コンビニスタッフ	778		倉庫内作業	847
	スーパー等食品スタッフ	812		軽作業	847

「-」はサンプルなし。「※」はサンプル数が1～5件

## 職種大分類平均時給推移



# 関西3府県(大阪府、兵庫県、京都府)

パートタイムの募集時平均時給～平成25年9月集計結果～

## 職種大分類集計

大分類	パート・アルバイトの募集時時給(円)				対前年同月比較	
	最低値	最高値	最頻値	平均値	増減額(円)	増減率(%)
専門・技術職	750	3,000	850	1,268	-11	-0.9
事務職	749	1,500	800	865	-3	-0.3
販売・営業職	749	1,300	800	837	-1	-0.1
フード・サービス職	749	1,500	800	839	5	0.6
運輸・通信・保安職	749	1,300	800	912	-10	-1.1
製造・建設・労務職	749	1,400	800	853	2	0.2
その他	750	1,200	1,200	955	63	7.1
全体計	749	3,000	800	916	-8	-0.9

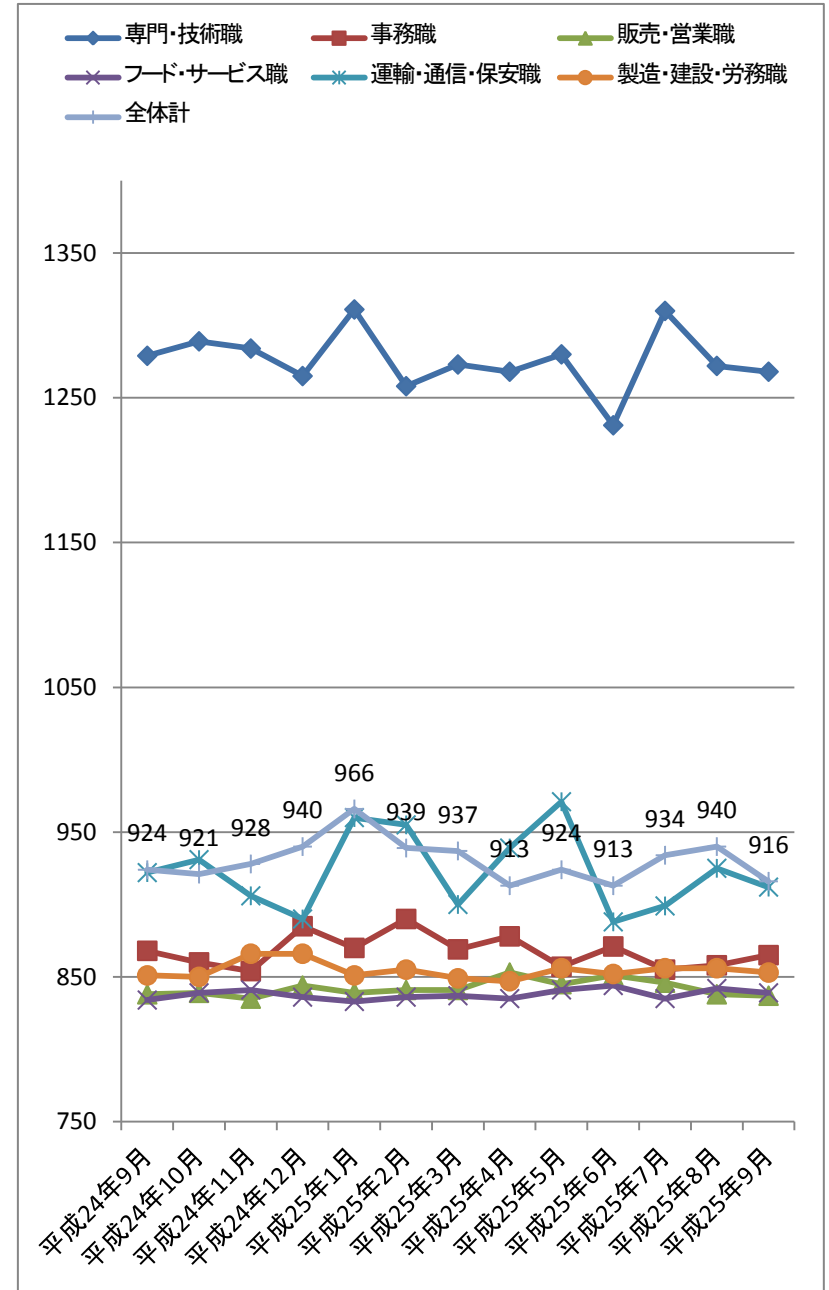
「-」はサンプルなし。「※」はサンプル数が1～5件

## 職種小分類集計

大分類	小分類	平均値(円)	大分類	小分類	平均値(円)
専門・技術職	看護師、准看護師	1,565	販売・営業職	店頭取次ぎサービス	812
	薬剤師	1,957		営業	923
	ヘルパー(2級以上)	972	フード・サービス職	調理師・調理スタッフ	860
	介護福祉士	960		調理補助	818
	歯科衛生士	1,248		食品製造販売	814
	看護助手	892		飲食店ホールスタッフ	831
	歯科助手	869		娯楽場スタッフ	971
	保育士	957		住居施設・ビル管理	834
事務職	医療事務	866		運輸・通信・保安職	送迎ドライバー
	一般事務	858	配送ドライバー		864
	受付・案内事務	836	警備		838
	営業・販売事務	835	製造・建設・労務職	食料品製造	846
販売・営業職	レジ	838		その他の製造	892
	販売	836		配達	851
	販売補助	829		建物清掃	834
	服飾販売	869		ルームメイク	806
	コンビニスタッフ	800		倉庫内作業	859
	スーパー等食品スタッフ	829		軽作業	855

「-」はサンプルなし。「※」はサンプル数が1～5件

## 職種大分類平均時給推移



# 大阪府

パートタイマーの募集時平均時給～平成25年9月集計結果～

## 職種大分類集計

大分類	パート・アルバイトの募集時時給(円)				対前年同月比較	
	最低値	最高値	最頻値	平均値	増減額(円)	増減率(%)
専門・技術職	800	3,000	900	1,298	38	3.0
事務職	800	1,500	800	870	-11	-1.2
販売・営業職	800	1,300	800	848	11	1.3
フード・サービス職	800	1,500	800	849	3	0.4
運輸・通信・保安職	800	1,300	950	943	11	1.2
製造・建設・労務職	800	1,300	800	850	-7	-0.8
その他	800	1,000	800	896	72	8.7
全体計	800	3,000	800	936	1	0.1

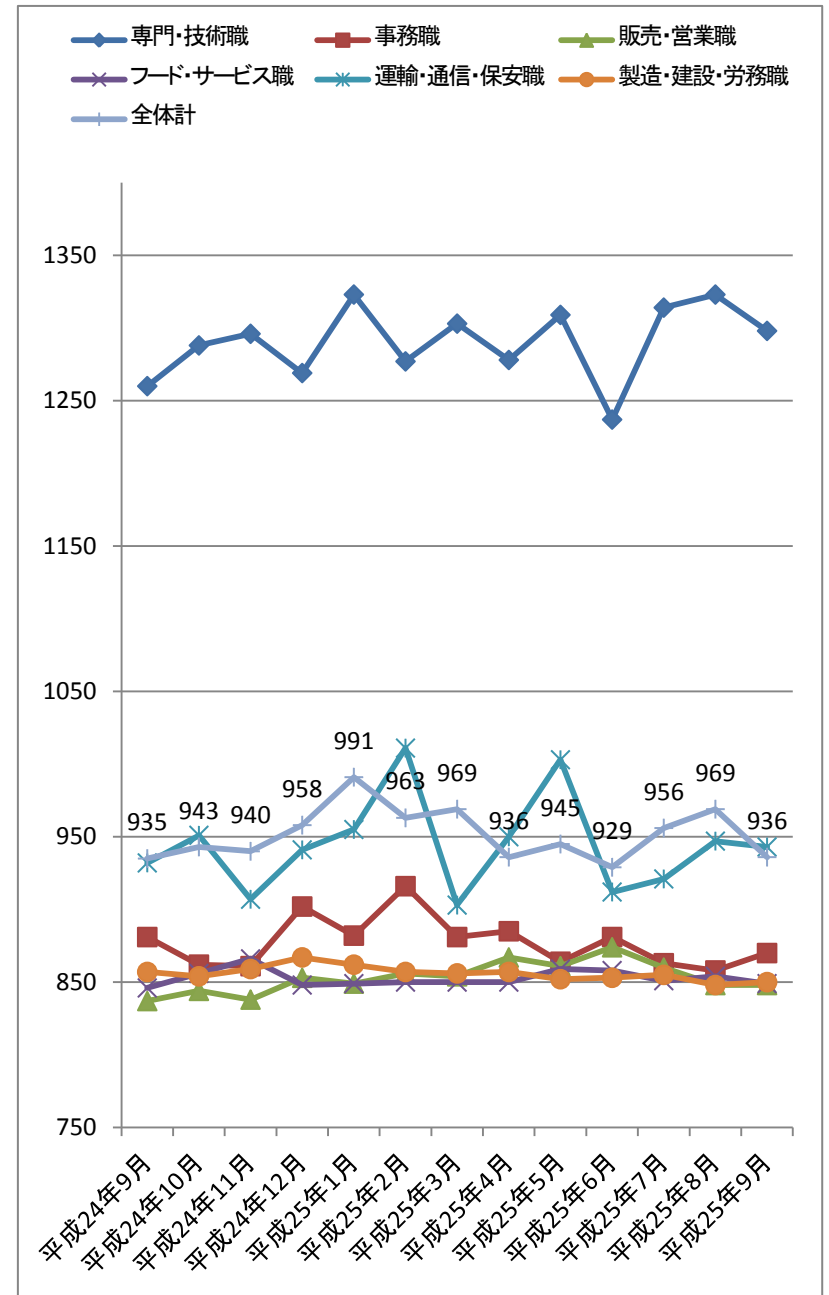
「-」はサンプルなし。「※」はサンプル数が1～5件

## 職種小分類集計

大分類	小分類	平均値(円)	大分類	小分類	平均値(円)
専門・技術職	看護師、准看護師	1,606	販売・営業職	店頭取次ぎサービス	815
	薬剤師	1,978		営業	961
	ヘルパー(2級以上)	989	フード・サービス職	調理師・調理スタッフ	858
	介護福祉士	949		調理補助	825
	歯科衛生士	1,226		食品製造販売	822
	看護助手	875		飲食店ホールスタッフ	839
	歯科助手	854		娯楽場スタッフ	1,017
	保育士	961		住居施設・ビル管理	846
事務職	医療事務	874		運輸・通信・保安職	送迎ドライバー
	一般事務	873	配送ドライバー		927
	受付・案内事務	853	警備		845
	営業・販売事務	841	製造・建設・労務職	食料品製造	848
販売・営業職	レジ	837		その他の製造	858
	販売	843		配達	861
	販売補助	831		建物清掃	839
	服飾販売	884		ルームメイク	830
	コンビニスタッフ	823		倉庫内作業	870
	スーパー等食品スタッフ	833		軽作業	851

「-」はサンプルなし。「※」はサンプル数が1～5件

## 職種大分類平均時給推移



# 大阪市

## 職種大分類集計

大分類	パート・アルバイトの募集時時給(円)				対前年同月比較	
	最低値	最高値	最頻値	平均値	増減額(円)	増減率(%)
専門・技術職	800	2,500	900	1,269	-17	-1.3
事務職	800	1,300	900	879	5	0.6
販売・営業職	800	1,200	800	852	2	0.2
フード・サービス職	800	1,500	800	846	6	0.7
運輸・通信・保安職	800	1,300	800	930	-29	-3.0
製造・建設・労務職	800	1,200	800	844	-18	-2.1
その他	※ 980	※ 980	※ 980	※ 980	—	—
全体計	800	2,500	800	913	-11	-1.2

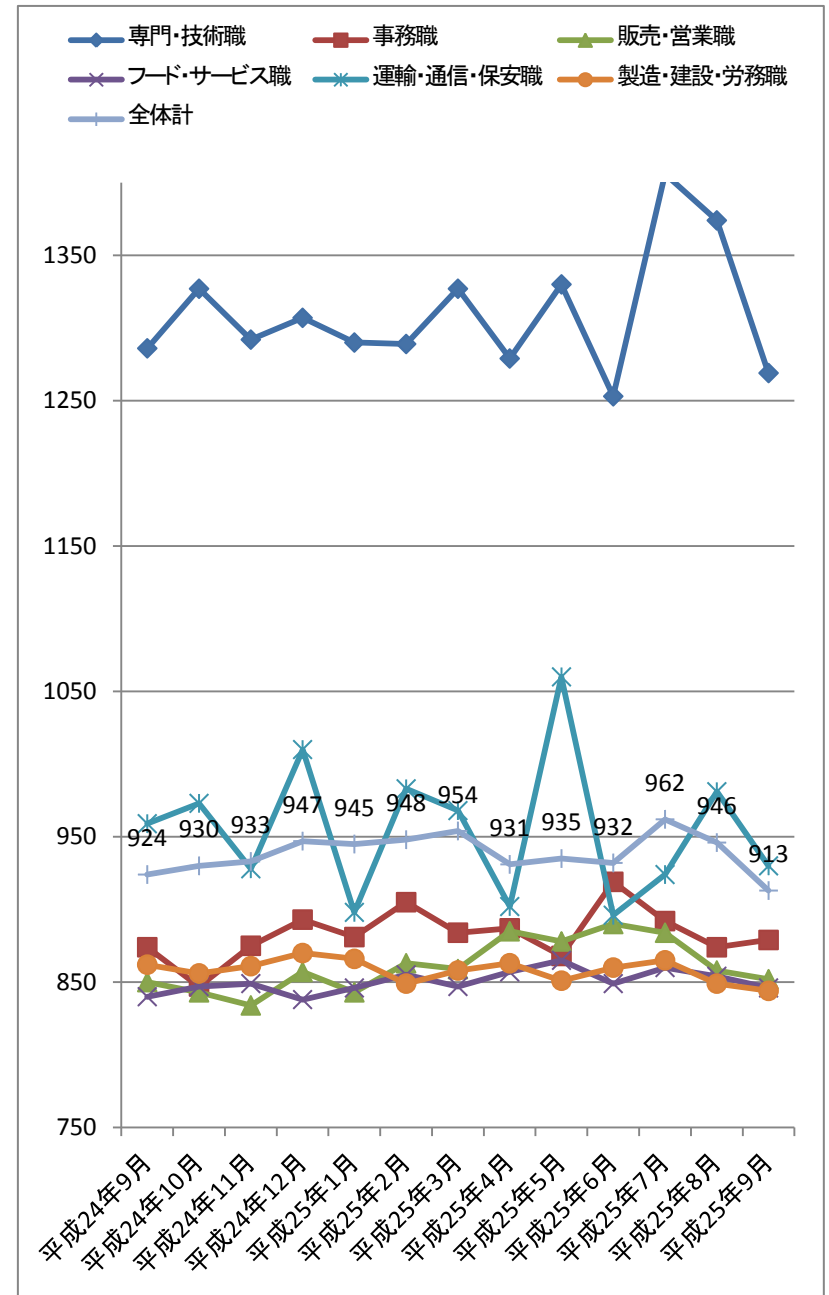
「—」はサンプルなし。「※」はサンプル数が1～5件

## 職種小分類集計

大分類	小分類	平均値(円)	大分類	小分類	平均値(円)
専門・技術職	看護師、准看護師	1,618	販売・営業職	店頭取次ぎサービス	828
	薬剤師	2,036		営業	※ 840
	ヘルパー(2級以上)	1,087	フード・サービス職	調理師・調理スタッフ	857
	介護福祉士	※ 962		調理補助	822
	歯科衛生士	※ 1,120		食品製造販売	829
	看護助手	919		飲食店ホールスタッフ	855
	歯科助手	848		娯楽場スタッフ	948
	保育士	969		住居施設・ビル管理	849
事務職	医療事務	874		運輸・通信・保安職	送迎ドライバー
	一般事務	894	配送ドライバー		※ 922
	受付・案内事務	887	警備		809
	営業・販売事務	862	製造・建設・労務職	食料品製造	839
販売・営業職	レジ	834		その他の製造	870
	販売	852		配達	858
	販売補助	833		建物清掃	840
	服飾販売	917		ルームメイク	833
	コンビニスタッフ	837		倉庫内作業	864
	スーパー等食品スタッフ	836		軽作業	860

「—」はサンプルなし。「※」はサンプル数が1～5件

## 職種大分類平均時給推移



# 兵庫県

## 職種大分類集計

大分類	パート・アルバイトの募集時時給(円)				対前年同月比較	
	最低値	最高値	最頻値	平均値	増減額(円)	増減率(%)
専門・技術職	750	2,500	850	1,222	-91	-6.9
事務職	749	1,200	850	863	10	1.2
販売・営業職	749	1,200	800	827	-17	-2.0
フード・サービス職	749	1,500	800	829	5	0.6
運輸・通信・保安職	749	1,300	800	881	-49	-5.3
製造・建設・労務職	749	1,400	800	850	7	0.8
その他	750	1,200	1,200	1,004	47	4.9
全体計	749	2,500	800	898	-15	-1.6

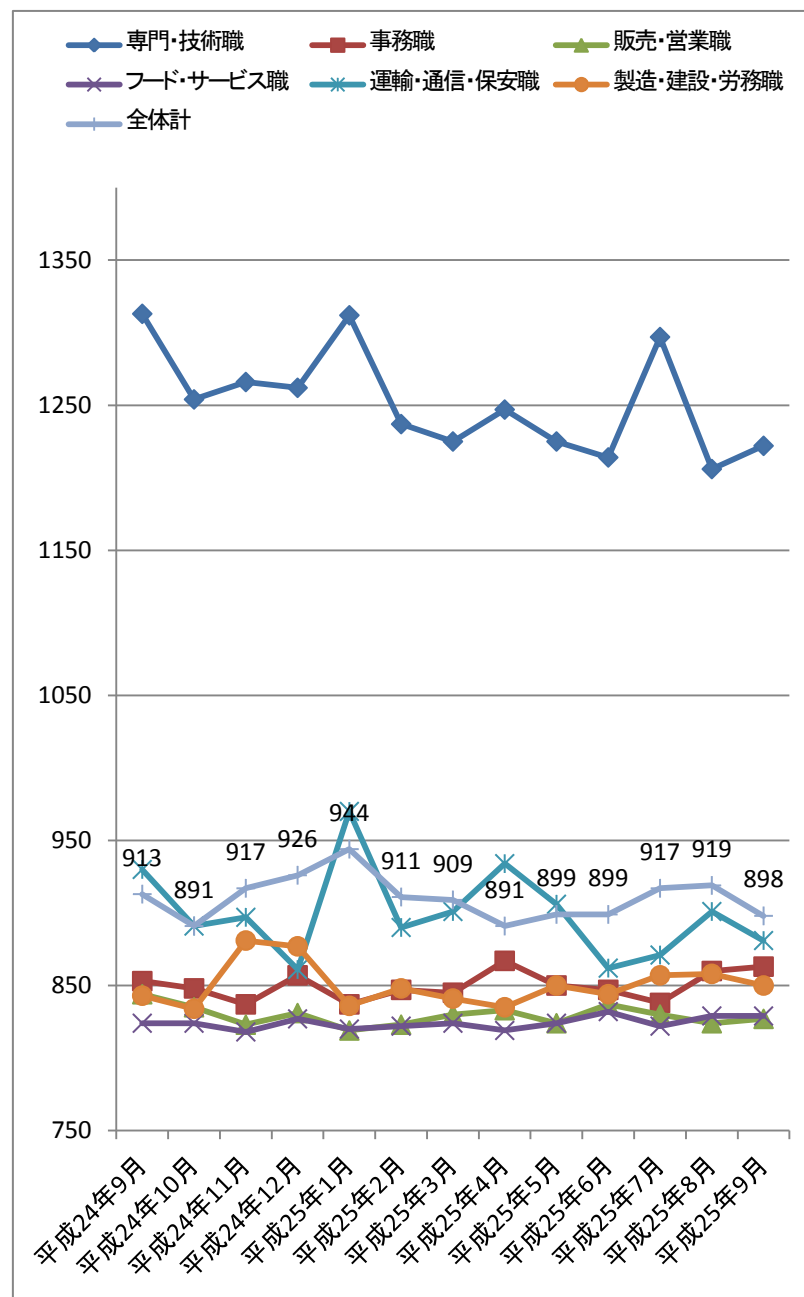
「-」はサンプルなし。「※」はサンプル数が1～5件

## 職種小分類集計

大分類	小分類	平均値(円)	大分類	小分類	平均値(円)
専門・技術職	看護師、准看護師	1,502	販売・営業職	店頭取次ぎサービス	828
	薬剤師	1,942		営業	947
	ヘルパー(2級以上)	964	フード・サービス職	調理師・調理スタッフ	851
	介護福祉士	969		調理補助	808
	歯科衛生士	1,324		食品製造販売	808
	看護助手	880		飲食店ホールスタッフ	831
	歯科助手	891		娯楽場スタッフ	886
	保育士	964		住居施設・ビル管理	821
事務職	医療事務	855		運輸・通信・保安職	送迎ドライバー
	一般事務	842	配送ドライバー		851
	受付・案内事務	838	警備		832
	営業・販売事務	813	製造・建設・労務職	食料品製造	833
販売・営業職	レジ	839		その他の製造	964
	販売	835		配達	837
	販売補助	834		建物清掃	821
	服飾販売	849		ルームメイク	779
	コンビニスタッフ	785		倉庫内作業	845
	スーパー等食品スタッフ	818		軽作業	885

「-」はサンプルなし。「※」はサンプル数が1～5件

## 職種大分類平均時給推移



# 京都府

## 職種大分類集計

大分類	パート・アルバイトの募集時時給(円)				対前年同月比較	
	最低値	最高値	最頻値	平均値	増減額(円)	増減率(%)
専門・技術職	760	2,300	800	1,246	-47	-3.6
事務職	759	1,050	900	847	1	0.1
販売・営業職	759	1,190	800	824	-4	-0.5
フード・サービス職	759	1,100	800	831	13	1.6
運輸・通信・保安職	759	1,000	800	844	-29	-3.3
製造・建設・労務職	759	1,200	800	864	15	1.8
その他	※ 850	※ 850	—	※ 850	50	6.3
全体計	759	2,300	800	891	-17	-1.9

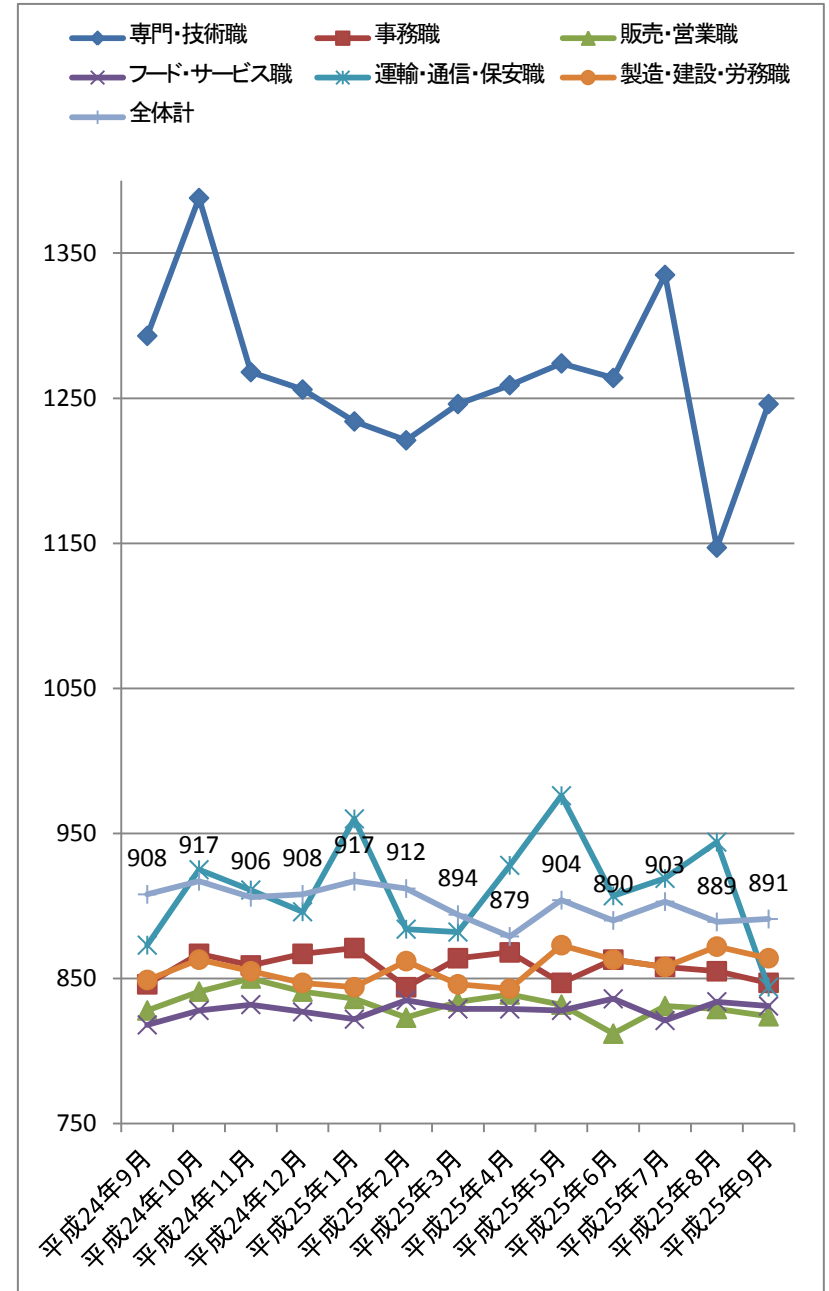
「—」はサンプルなし。「※」はサンプル数が1～5件

## 職種小分類集計

大分類	小分類	平均値(円)	大分類	小分類	平均値(円)
専門・技術職	看護師、准看護師	1,525	販売・営業職	店頭取次ぎサービス	776
	薬剤師	1,874		営業	868
	ヘルパー(2級以上)	852	フード・サービス職	調理師・調理スタッフ	885
	介護福祉士	※ 974		調理補助	818
	歯科衛生士	※ 1,023		食品製造販売	799
	看護助手	1,056		飲食店ホールスタッフ	815
	歯科助手	※ 851		娯楽場スタッフ	874
	保育士	※ 882		住居施設・ビル管理	※ 835
事務職	医療事務	855	運輸・通信・保安職	送迎ドライバー	※ 838
	一般事務	839		配送ドライバー	839
	受付・案内事務	805		警備	※ 850
	営業・販売事務	859	製造・建設・労務職	食料品製造	896
販売・営業職	レジ	837		その他の製造	892
	販売	825		配達	859
	販売補助	808		建物清掃	843
	服飾販売	900		ルームメイク	837
	コンビニスタッフ	784		倉庫内作業	850
	スーパー等食品スタッフ	827		軽作業	834

「—」はサンプルなし。「※」はサンプル数が1～5件

## 職種大分類平均時給推移



# 調査概要

新聞折込求人紙『しごと情報アイテム』紙面に掲載された第1週、第3週発行分の求人情報から、下記条件のパート・アルバイトの時給データを抽出し集計した。

## 【集計対象データ】

### ● エリア（弊社『しごと情報アイテム』紙面の配布エリア内における都府県）

東日本エリア	： 東京都、神奈川県、埼玉県、千葉県、茨城県、群馬県、栃木県、静岡県の全体計
関東4都県	： 東京都、神奈川県、埼玉県、千葉県の全体計と各都県別 ※東京都区の集計も添付
西日本エリア	： 大阪府、兵庫県、京都府、奈良県、和歌山県、滋賀県、福岡県の全体計
関西3府県	： 大阪府、兵庫県、京都府の全体計と各府県別 ※大阪市の集計も添付

### ● 職種

職種大分類	職種小分類
専門・技術職	： 「看護師、准看護師」「薬剤師」「ヘルパー(2級以上)」「介護福祉士」「歯科衛生士」「看護助手」「歯科助手」「保育士」など
事務職	： 「医療事務」「一般事務」「受付・案内事務」「営業・販売事務」など
販売・営業職	： 「レジ」「販売」「販売補助」「服飾販売」「コンビニスタッフ」「スーパー等食品スタッフ」「店頭取次ぎサービス」「営業」など
フード・サービス職	： 「調理師・調理スタッフ」「調理補助」「食品製造販売」「飲食店ホールスタッフ」「娯楽場スタッフ」「住居施設・ビル管理」など
運輸・通信・保安職	： 「送迎ドライバー」「配送ドライバー」「警備」など
製造・建設・労務職	： 「食料品製造」「その他の製造」「配達」「建物清掃」「ルームメイク」「倉庫内作業」「軽作業」など
その他	： 「管理職」「店長・マネージャー」「店長・マネージャー候補」「農林漁業従事者」など

※職種小分類は、職種大分類の中からデータ件数の多い職種を抜粋

### ● 勤務時間帯

深夜時間帯(22時～翌5時)のデータを除いて集計

### ● データ件数(職種大分類)

東日本エリア	： 全体計 27,577件
関東4都県	： 全体計 23,354件(東京都 7,315件、神奈川県 5,169件、埼玉県 6,280件、千葉県 4,590件)
西日本エリア	： 全体計 16,075件
関西3府県	： 全体計 12,758件(大阪府 6,462件、兵庫県 4,359件、京都府 1,937件)

## 【集計項目】

### ● 職種大分類集計

最低値、最高値	： データ件数内の最低時給と最高時給
最頻値	： データ件数2値以上における、最もデータ件数が多かった時給。最頻値の時給が2値以上ある場合には低い方の時給を表示
平均値	： 単純平均値の小数点第一位を四捨五入

### ● 職種小分類集計

平均値	： 単純平均値の小数点第一位を四捨五入
-----	---------------------