

パートタイマーの募集時平均時給

～平成25年11月集計結果～

東日本エリアは2円増の970円、西日本エリアは9円減の904円

※増減額は前年同月比

●東日本エリアの平均時給は970円

東日本エリア全体の平均時給は、前年同月比2円増の970円。

職種大分類別の平均時給は、「専門・技術職」1,301円(前年同月比18円減)、「運輸・通信・保安職」994円(同15円増)、「事務職」918円(同19円増)、「製造・建設・労務職」908円(同2円増)、「販売・営業職」907円(同9円増)、「フード・サービス職」884円(同7円増)の順で、前年同月比でプラスが5職種、マイナスが1職種となった。

●西日本エリアの平均時給は904円

西日本エリア全体の平均時給は、前年同月比9円減の904円。

職種大分類別の平均時給は、「専門・技術職」1,229円(前年同月比41円減)、「運輸・通信・保安職」949円(同63円増)、「製造・建設・労務職」877円(同13円増)、「事務職」863円(同18円増)、「フード・サービス職」837円(同5円増)、「販売・営業職」833円(同12円増)の順で、前年同月比でプラスが5職種、マイナスが1職種となった。

●関東4都県(東京都、神奈川県、埼玉県、千葉県)の平均時給は989円

関東4都県全体の平均時給は、前年同月比2円増の989円。

職種大分類別の平均時給は、「専門・技術職」1,342円(前年同月比5円減)、「運輸・通信・保安職」1,017円(同25円増)、「事務職」931円(同10円増)、「製造・建設・労務職」925円(同7円増)、「販売・営業職」921円(同9円増)、「フード・サービス職」897円(同8円増)の順で、前年同月比でプラスが5職種、マイナスが1職種となった。

都県別の平均時給は、東京都1,033円(前年同月比9円増)、神奈川県1,016円(同7円増)、埼玉県954円(同1円減)、千葉県939円(同4円減)の順で、前年同月比でプラスが2都県、マイナスが2都県となった。

●関西3府県(大阪府、兵庫県、京都府)の平均時給は917円

関西3府県全体の平均時給は、前年同月比11円減の917円。

職種大分類別の平均時給は、「専門・技術職」1,234円(前年同月比50円減)、「運輸・通信・保安職」963円(同57円増)、「事務職」881円(同27円増)、「製造・建設・労務職」881円(同15円増)、「販売・営業職」848円(同13円増)、「フード・サービス職」846円(同5円増)の順で、前年同月比でプラスが5職種、マイナスが1職種となった。

府県別の平均時給は、大阪府940円(前年同月比増減なし)、兵庫県899円(同18円減)、京都府887円(同19円減)の順で、前年同月比で変わらず1府県、マイナスが2府県となった。

東日本エリア(東京都、神奈川県、埼玉県、千葉県、茨城県、群馬県、栃木県、静岡県)

パートタイマーの募集時平均時給～平成25年11月集計結果～

職種大分類集計

大分類	パート・アルバイトの募集時時給(円)				対前年同月比較	
	最低値	最高値	最頻値	平均値	増減額(円)	増減率(%)
専門・技術職	720	3,600	900	1,301	-18	-1.4
事務職	720	1,600	900	918	19	2.1
販売・営業職	707	1,400	900	907	9	1.0
フード・サービス職	707	1,500	900	884	7	0.8
運輸・通信・保安職	710	1,800	1,000	994	15	1.5
製造・建設・労務職	707	1,625	900	908	2	0.2
その他	720	1,200	800	877	-14	-1.6
全体計	707	3,600	900	970	2	0.2

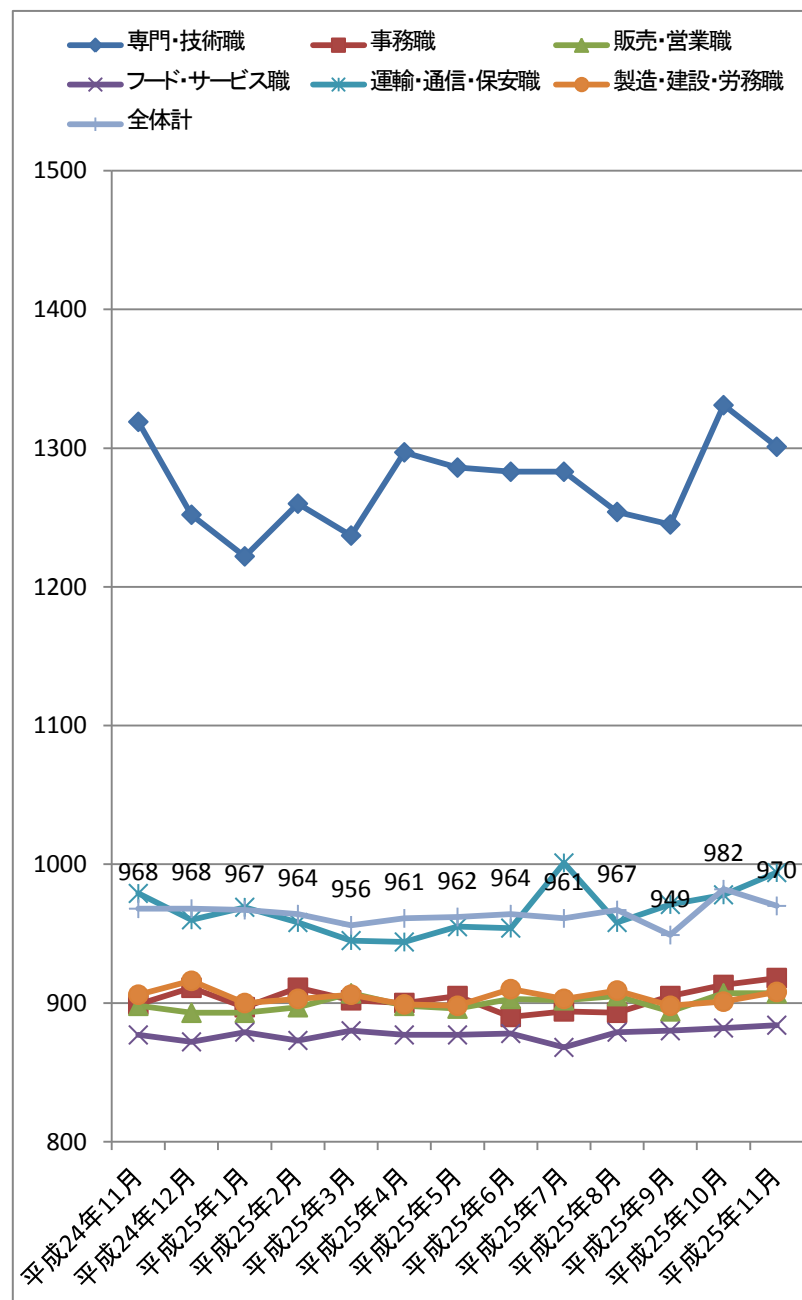
「-」はサンプルなし。「※」はサンプル数が1～5件

職種小分類集計

大分類	小分類	平均値(円)	大分類	小分類	平均値(円)
専門・技術職	看護師、准看護師	1,563	販売・営業職	店頭取次ぎサービス	842
	薬剤師	2,129		営業	1,002
	ヘルパー(2級以上)	1,032	フード・サービス職	調理師・調理スタッフ	902
	介護福祉士	999		調理補助	871
	歯科衛生士	1,290		食品製造販売	873
	看護助手	926		飲食店ホールスタッフ	868
	歯科助手	927		娯楽場スタッフ	934
	保育士	992		住居施設・ビル管理	925
事務職	医療事務	910	運輸・通信・保安職	送迎ドライバー	964
	一般事務	904		配送ドライバー	1,008
	受付・案内事務	911	警備	985	
	営業・販売事務	914	製造・建設・労務職	食料品製造	921
販売・営業職	レジ	920		その他の製造	881
	販売	916		配達	954
	販売補助	921		建物清掃	915
	服飾販売	898		ルームメイク	906
	コンビニスタッフ	830		倉庫内作業	894
	スーパー等食品スタッフ	916		軽作業	891

「-」はサンプルなし。「※」はサンプル数が1～5件

職種大分類平均時給推移



関東4都県(東京都、神奈川県、埼玉県、千葉県)

パートタイマーの募集時平均時給～平成25年11月集計結果～

職種大分類集計

大分類	パート・アルバイトの募集時時給(円)				対前年同月比較	
	最低値	最高値	最頻値	平均値	増減額(円)	増減率(%)
専門・技術職	780	3,600	900	1,342	-5	-0.4
事務職	780	1,600	900	931	10	1.1
販売・営業職	777	1,400	900	921	9	1.0
フード・サービス職	777	1,500	900	897	8	0.9
運輸・通信・保安職	785	1,800	1,000	1,017	25	2.5
製造・建設・労務職	777	1,625	900	925	7	0.8
その他	780	1,200	800	896	-14	-1.5
全体計	777	3,600	900	989	2	0.2

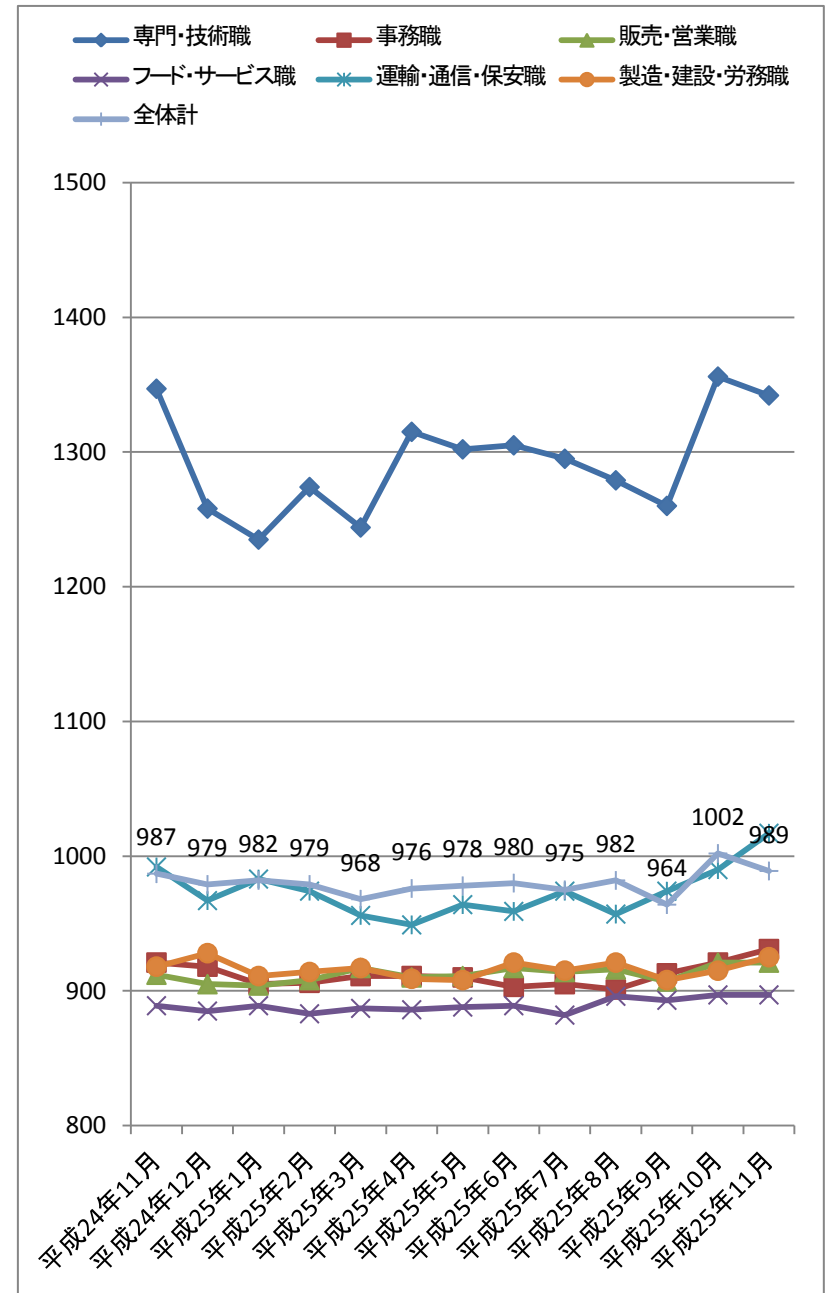
「-」はサンプルなし。「※」はサンプル数が1～5件

職種小分類集計

大分類	小分類	平均値(円)	大分類	小分類	平均値(円)
専門・技術職	看護師、准看護師	1,601	販売・営業職	店頭取次ぎサービス	865
	薬剤師	2,158		営業	1,012
	ヘルパー(2級以上)	1,074	フード・サービス職	調理師・調理スタッフ	923
	介護福祉士	1,031		調理補助	885
	歯科衛生士	1,335		食品製造販売	879
	看護助手	935		飲食店ホールスタッフ	885
	歯科助手	933		娯楽場スタッフ	936
	保育士	1,012		住居施設・ビル管理	930
事務職	医療事務	915		運輸・通信・保安職	送迎ドライバー
	一般事務	915	配送ドライバー		1,041
	受付・案内事務	923	警備	999	
	営業・販売事務	943	製造・建設・労務職	食料品製造	937
販売・営業職	レジ	932		その他の製造	876
	販売	929		配達	977
	販売補助	929		建物清掃	929
	服飾販売	910		ルームメイク	924
	コンビニスタッフ	846		倉庫内作業	914
	スーパー等食品スタッフ	926		軽作業	917

「-」はサンプルなし。「※」はサンプル数が1～5件

職種大分類平均時給推移



東京都

パートタイマーの募集時平均時給～平成25年11月集計結果～

職種大分類集計

大分類	パート・アルバイトの募集時時給(円)				対前年同月比較	
	最低値	最高値	最頻値	平均値	増減額(円)	増減率(%)
専門・技術職	869	3,000	900	1,395	30	2.2
事務職	869	1,500	1,000	999	18	1.8
販売・営業職	869	1,400	900	969	19	2.0
フード・サービス職	869	1,500	900	927	6	0.7
運輸・通信・保安職	869	1,300	1,000	973	-56	-5.4
製造・建設・労務職	869	1,500	1,000	978	17	1.8
その他	※ 900	※ 1,000	—	※ 950	-50	-5.0
全体計	869	3,000	900	1,033	9	0.9

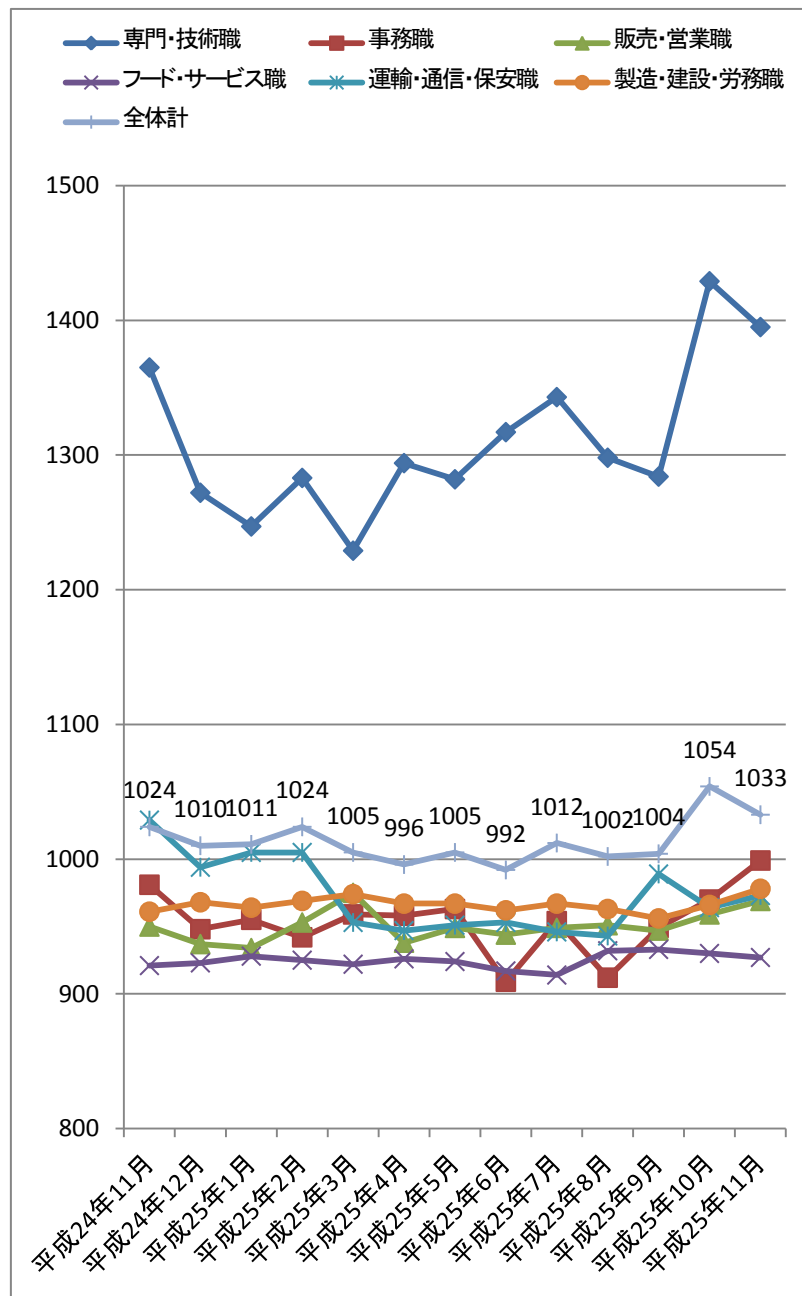
「—」はサンプルなし。「※」はサンプル数が1～5件

職種小分類集計

大分類	小分類	平均値(円)	大分類	小分類	平均値(円)
専門・技術職	看護師、准看護師	1,674	販売・営業職	店頭取次ぎサービス	892
	薬剤師	2,268		営業	1,049
	ヘルパー(2級以上)	1,199	フード・サービス職	調理師・調理スタッフ	942
	介護福祉士	1,084		調理補助	911
	歯科衛生士	1,333		食品製造販売	918
	看護助手	981		飲食店ホールスタッフ	935
	歯科助手	1,014		娯楽場スタッフ	948
	保育士	1,038		住居施設・ビル管理	961
事務職	医療事務	1,005		運輸・通信・保安職	送迎ドライバー
	一般事務	960	配送ドライバー		991
	受付・案内事務	1,018	警備		969
	営業・販売事務	1,029	製造・建設・労務職	食料品製造	954
販売・営業職	レジ	963		その他の製造	887
	販売	983		配達	1,025
	販売補助	942		建物清掃	988
	服飾販売	951		ルームメイク	979
	コンビニスタッフ	900		倉庫内作業	945
	スーパー等食品スタッフ	965		軽作業	980

「—」はサンプルなし。「※」はサンプル数が1～5件

職種大分類平均時給推移



東京都区

パートタイマーの募集時平均時給～平成25年11月集計結果～

職種大分類集計

大分類	パート・アルバイトの募集時時給(円)				対前年同月比較	
	最低値	最高値	最頻値	平均値	増減額(円)	増減率(%)
専門・技術職	870	3,000	900	1,367	21	1.6
事務職	869	1,500	1,000	1,024	10	1.0
販売・営業職	869	1,400	900	977	17	1.8
フード・サービス職	869	1,500	900	936	2	0.2
運輸・通信・保安職	870	1,283	900	971	-83	-7.9
製造・建設・労務職	869	1,400	1,000	997	14	1.4
その他	※ 1,000	※ 1,000	—	※ 1,000	36	3.7
全体計	869	3,000	900	1,033	11	1.1

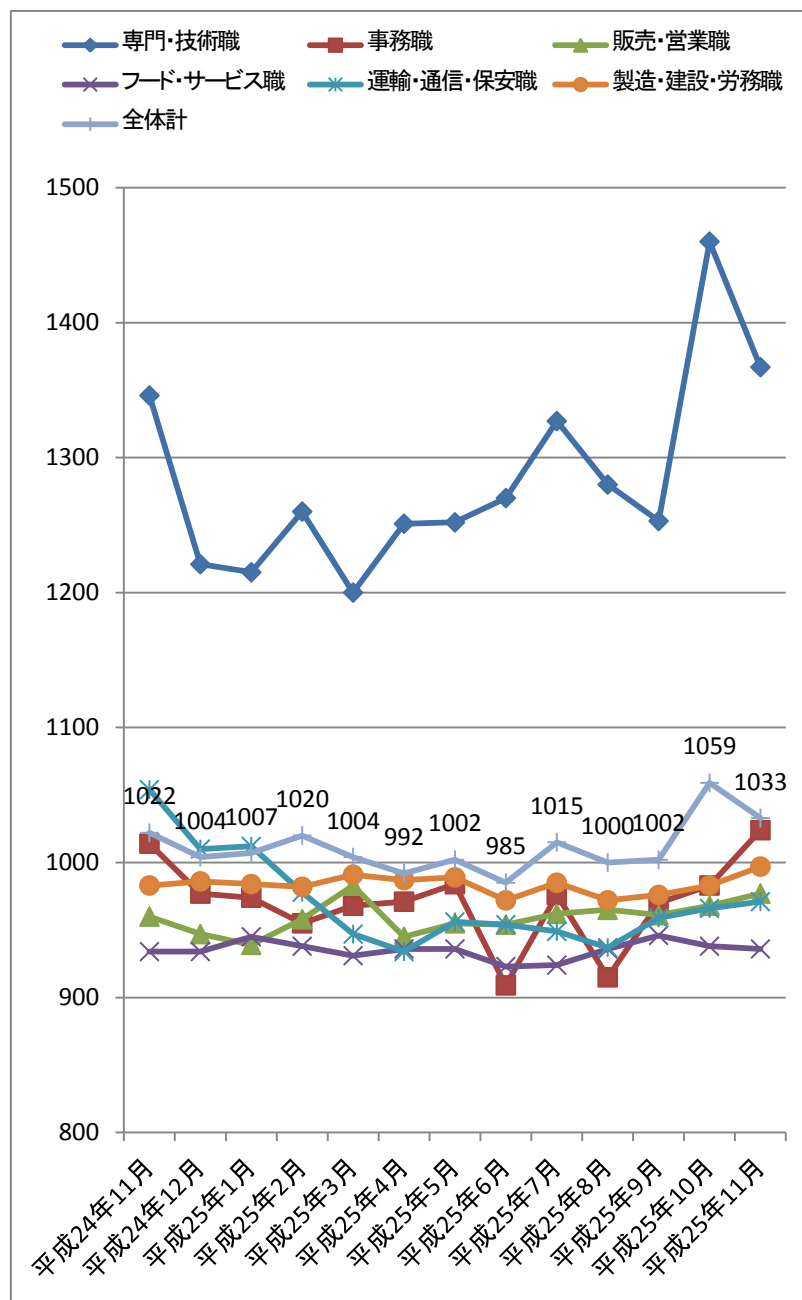
「—」はサンプルなし。「※」はサンプル数が1～5件

職種小分類集計

大分類	小分類	平均値(円)	大分類	小分類	平均値(円)
専門・技術職	看護師、准看護師	1,700	販売・営業職	店頭取次ぎサービス	902
	薬剤師	2,384		営業	1,019
	ヘルパー(2級以上)	1,255	フード・サービス職	調理師・調理スタッフ	958
	介護福祉士	1,114		調理補助	916
	歯科衛生士	1,371		食品製造販売	923
	看護助手	988		飲食店ホールスタッフ	956
	歯科助手	1,031		娯楽場スタッフ	924
	保育士	1,054		住居施設・ビル管理	963
事務職	医療事務	1,030		運輸・通信・保安職	送迎ドライバー
	一般事務	983	配送ドライバー		1,050
	受付・案内事務	1,060	警備		958
	営業・販売事務	1,042	製造・建設・労務職	食料品製造	937
販売・営業職	レジ	982		その他の製造	902
	販売	994		配達	1,035
	販売補助	943		建物清掃	1,004
	服飾販売	963		ルームメイク	1,001
	コンビニスタッフ	903		倉庫内作業	979
	スーパー等食品スタッフ	967		軽作業	999

「—」はサンプルなし。「※」はサンプル数が1～5件

職種大分類平均時給推移



神奈川県

パートタイマーの募集時平均時給～平成25年11月集計結果～

職種大分類集計

大分類	パート・アルバイトの募集時時給(円)				対前年同月比較	
	最低値	最高値	最頻値	平均値	増減額(円)	増減率(%)
専門・技術職	868	3,600	900	1,353	-13	-1.0
事務職	868	1,270	870	933	23	2.5
販売・営業職	868	1,400	870	920	0	0.0
フード・サービス職	868	1,250	870	913	14	1.6
運輸・通信・保安職	868	1,800	1,200	1,071	98	10.1
製造・建設・労務職	868	1,625	870	943	0	0.0
その他	870	1,200	870	956	-	-
全体計	868	3,600	870	1,016	7	0.7

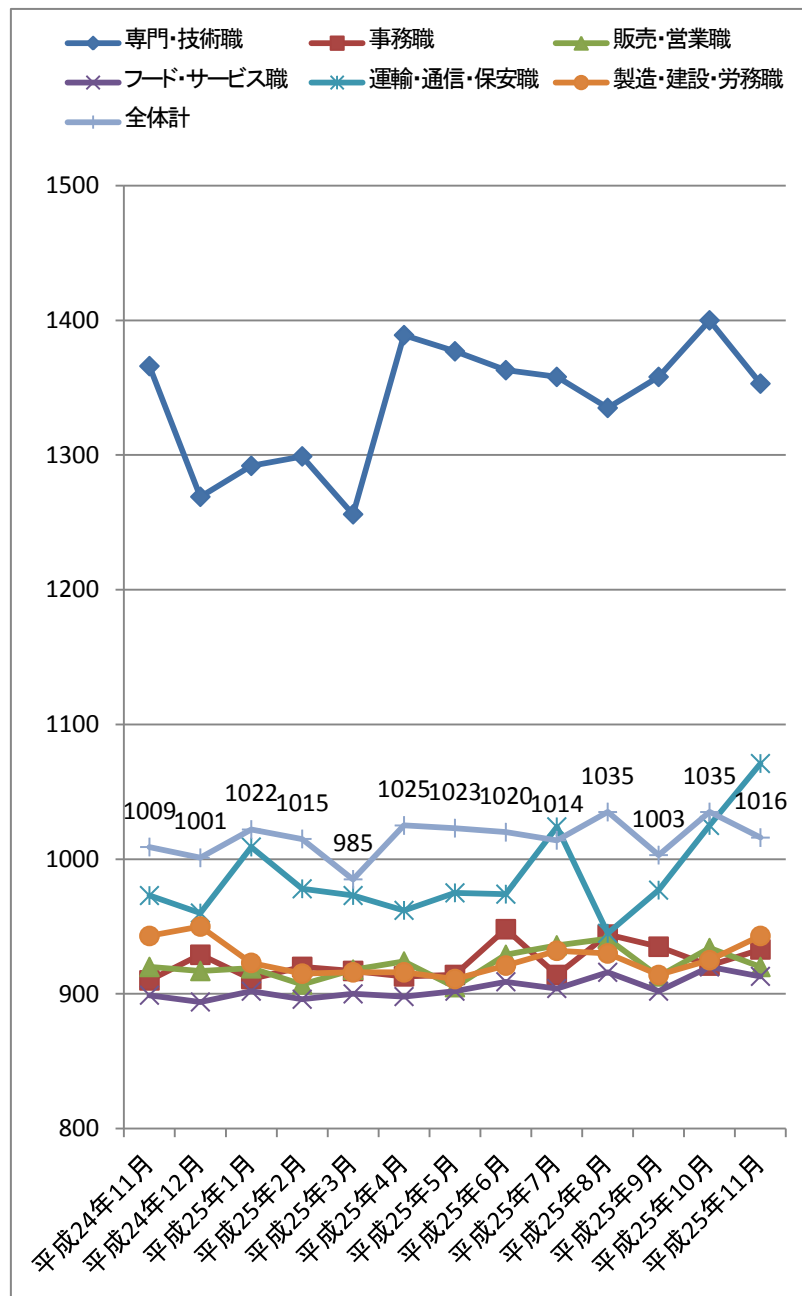
「-」はサンプルなし。「※」はサンプル数が1～5件

職種小分類集計

大分類	小分類	平均値(円)	大分類	小分類	平均値(円)
専門・技術職	看護師、准看護師	1,694	販売・営業職	店頭取次ぎサービス	884
	薬剤師	2,113		営業	1,138
	ヘルパー(2級以上)	1,078	フード・サービス職	調理師・調理スタッフ	922
	介護福祉士	1,066		調理補助	899
	歯科衛生士	※ 1,367		食品製造販売	908
	看護助手	904		飲食店ホールスタッフ	910
	歯科助手	906		娯楽場スタッフ	986
	保育士	1,035		住居施設・ビル管理	913
事務職	医療事務	920		運輸・通信・保安職	送迎ドライバー
	一般事務	909	配送ドライバー		1,049
	受付・案内事務	898	警備		983
	営業・販売事務	945	製造・建設・労務職	食料品製造	994
販売・営業職	レジ	938		その他の製造	912
	販売	918		配達	976
	販売補助	926		建物清掃	912
	服飾販売	926		ルームメイク	876
	コンビニスタッフ	879		倉庫内作業	953
	スーパー等食品スタッフ	919		軽作業	912

「-」はサンプルなし。「※」はサンプル数が1～5件

職種大分類平均時給推移



職種大分類集計

大分類	パート・アルバイトの募集時時給(円)				対前年同月比較	
	最低値	最高値	最頻値	平均値	増減額(円)	増減率(%)
専門・技術職	785	3,000	900	1,298	-48	-3.6
事務職	785	1,350	900	885	13	1.5
販売・営業職	785	1,400	800	878	6	0.7
フード・サービス職	785	1,500	800	868	11	1.3
運輸・通信・保安職	785	1,350	900	1,005	22	2.2
製造・建設・労務職	785	1,280	900	894	14	1.6
その他	785	950	800	852	21	2.5
全体計	785	3,000	900	954	-1	-0.1

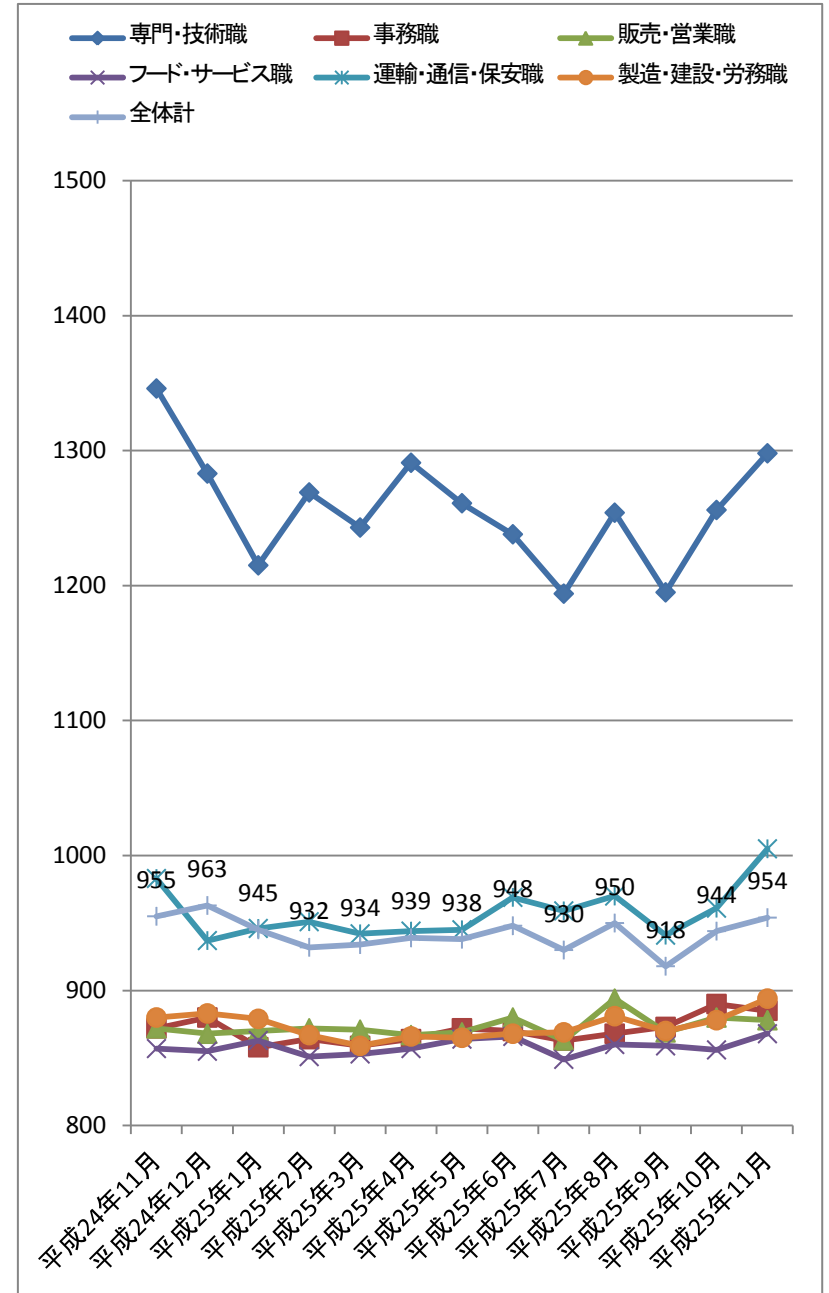
「-」はサンプルなし。「※」はサンプル数が1～5件

職種小分類集計

大分類	小分類	平均値(円)	大分類	小分類	平均値(円)
専門・技術職	看護師、准看護師	1,497	販売・営業職	店頭取次ぎサービス	814
	薬剤師	2,059		営業	908
	ヘルパー(2級以上)	969	フード・サービス職	調理師・調理スタッフ	909
	介護福祉士	955		調理補助	837
	歯科衛生士	1,341		食品製造販売	860
	看護助手	904		飲食店ホールスタッフ	850
	歯科助手	897		娯楽場スタッフ	898
	保育士	957		住居施設・ビル管理	903
事務職	医療事務	843		運輸・通信・保安職	送迎ドライバー
	一般事務	903	配送ドライバー		1,067
	受付・案内事務	852	警備		899
	営業・販売事務	892	製造・建設・労務職	食料品製造	922
販売・営業職	レジ	915		その他の製造	858
	販売	863		配達	920
	販売補助	932		建物清掃	854
	服飾販売	866		ルームメイク	829
	コンビニスタッフ	814		倉庫内作業	894
	スーパー等食品スタッフ	891		軽作業	905

「-」はサンプルなし。「※」はサンプル数が1～5件

職種大分類平均時給推移



職種大分類集計

大分類	パート・アルバイトの募集時時給(円)				対前年同月比較	
	最低値	最高値	最頻値	平均値	増減額(円)	増減率(%)
専門・技術職	780	2,600	1,000	1,297	13	1.0
事務職	780	1,600	900	895	14	1.6
販売・営業職	777	1,400	900	884	3	0.3
フード・サービス職	777	1,500	900	874	10	1.2
運輸・通信・保安職	800	1,550	1,000	1,016	19	1.9
製造・建設・労務職	777	1,350	800	879	-13	-1.5
その他	780	1,000	850	879	-48	-5.2
全体計	777	2,600	900	939	-4	-0.4

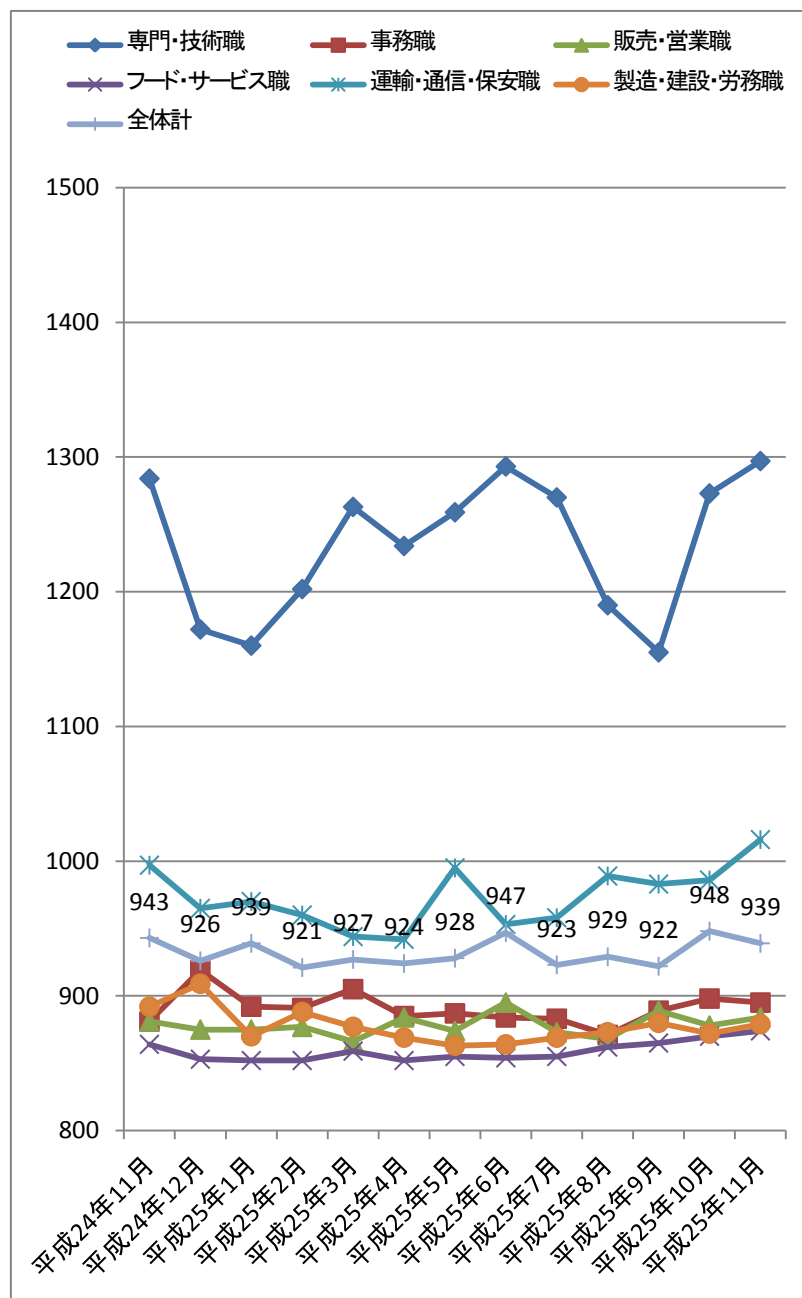
「-」はサンプルなし。「※」はサンプル数が1～5件

職種小分類集計

大分類	小分類	平均値(円)	大分類	小分類	平均値(円)
専門・技術職	看護師、准看護師	1,444	販売・営業職	店頭取次ぎサービス	860
	薬剤師	2,197		営業	979
	ヘルパー(2級以上)	990	フード・サービス職	調理師・調理スタッフ	912
	介護福祉士	956		調理補助	858
	歯科衛生士	1,307		食品製造販売	866
	看護助手	911		飲食店ホールスタッフ	854
	歯科助手	892		娯楽場スタッフ	922
	保育士	990		住居施設・ビル管理	885
事務職	医療事務	909		運輸・通信・保安職	送迎ドライバー
	一般事務	885	配送ドライバー		1,035
	受付・案内事務	877	警備		1,070
	営業・販売事務	892	製造・建設・労務職	食料品製造	883
販売・営業職	レジ	892		その他の製造	878
	販売	886		配達	1,026
	販売補助	910		建物清掃	861
	服飾販売	898		ルームメイク	861
	コンビニスタッフ	820		倉庫内作業	887
	スーパー等食品スタッフ	895		軽作業	887

「-」はサンプルなし。「※」はサンプル数が1～5件

職種大分類平均時給推移



西日本エリア(大阪府、兵庫県、京都府、奈良県、和歌山県、滋賀県、福岡県)

パートタイマーの募集時平均時給～平成25年11月集計結果～

職種大分類集計

大分類	パート・アルバイトの募集時時給(円)				対前年同月比較	
	最低値	最高値	最頻値	平均値	増減額(円)	増減率(%)
専門・技術職	750	2,700	850	1,229	-41	-3.2
事務職	710	1,400	850	863	18	2.1
販売・営業職	701	1,300	820	833	12	1.5
フード・サービス職	701	1,500	800	837	5	0.6
運輸・通信・保安職	720	1,350	1,000	949	63	7.1
製造・建設・労務職	701	2,000	850	877	13	1.5
その他	※ 710	※ 1,200	※ 710	※ 933	59	6.8
全体計	701	2,700	850	904	-9	-1.0

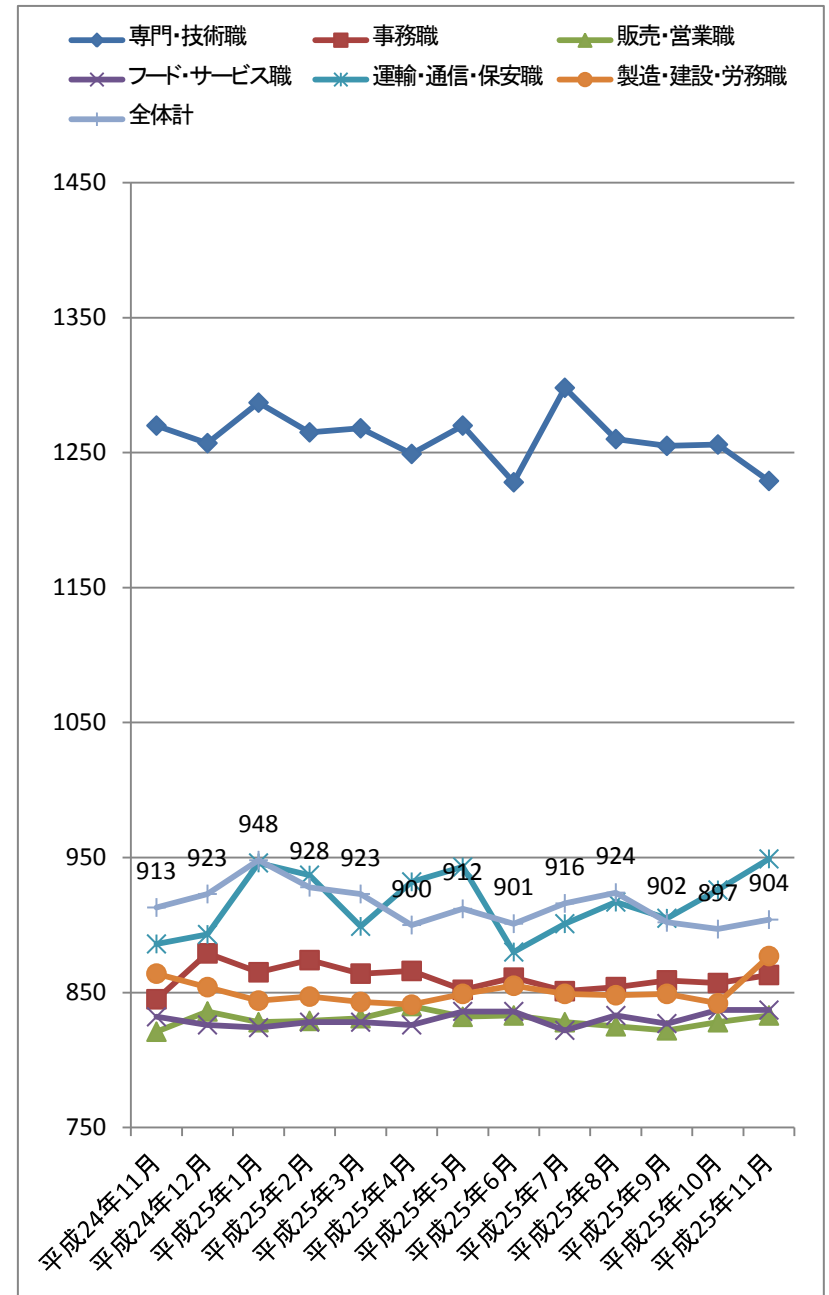
「-」はサンプルなし。「※」はサンプル数が1～5件

職種小分類集計

大分類	小分類	平均値(円)	大分類	小分類	平均値(円)
専門・技術職	看護師、准看護師	1,581	販売・営業職	店頭取次ぎサービス	817
	薬剤師	1,991		営業	860
	ヘルパー(2級以上)	1,013	フード・サービス職	調理師・調理スタッフ	859
	介護福祉士	945		調理補助	821
	歯科衛生士	1,259		食品製造販売	815
	看護助手	917		飲食店ホールスタッフ	817
	歯科助手	847		娯楽場スタッフ	958
	保育士	919		住居施設・ビル管理	831
事務職	医療事務	854		運輸・通信・保安職	送迎ドライバー
	一般事務	867	配送ドライバー		930
	受付・案内事務	873	警備		934
	営業・販売事務	827	製造・建設・労務職	食料品製造	889
販売・営業職	レジ	830		その他の製造	919
	販売	844		配達	859
	販売補助	833		建物清掃	832
	服飾販売	849		ルームメイク	834
	コンビニスタッフ	801		倉庫内作業	892
	スーパー等食品スタッフ	821		軽作業	884

「-」はサンプルなし。「※」はサンプル数が1～5件

職種大分類平均時給推移



関西3府県(大阪府、兵庫県、京都府)

パートタイマーの募集時平均時給～平成25年11月集計結果～

職種大分類集計

大分類	パート・アルバイトの募集時時給(円)				対前年同月比較	
	最低値	最高値	最頻値	平均値	増減額(円)	増減率(%)
専門・技術職	761	2,700	850	1,234	-50	-3.9
事務職	761	1,400	850	881	27	3.2
販売・営業職	761	1,300	820	848	13	1.6
フード・サービス職	761	1,500	820	846	5	0.6
運輸・通信・保安職	780	1,350	1,000	963	57	6.3
製造・建設・労務職	761	2,000	900	881	15	1.7
その他	※ 1,200	※ 1,200	—	※ 1,200	277	30.0
全体計	761	2,700	850	917	-11	-1.2

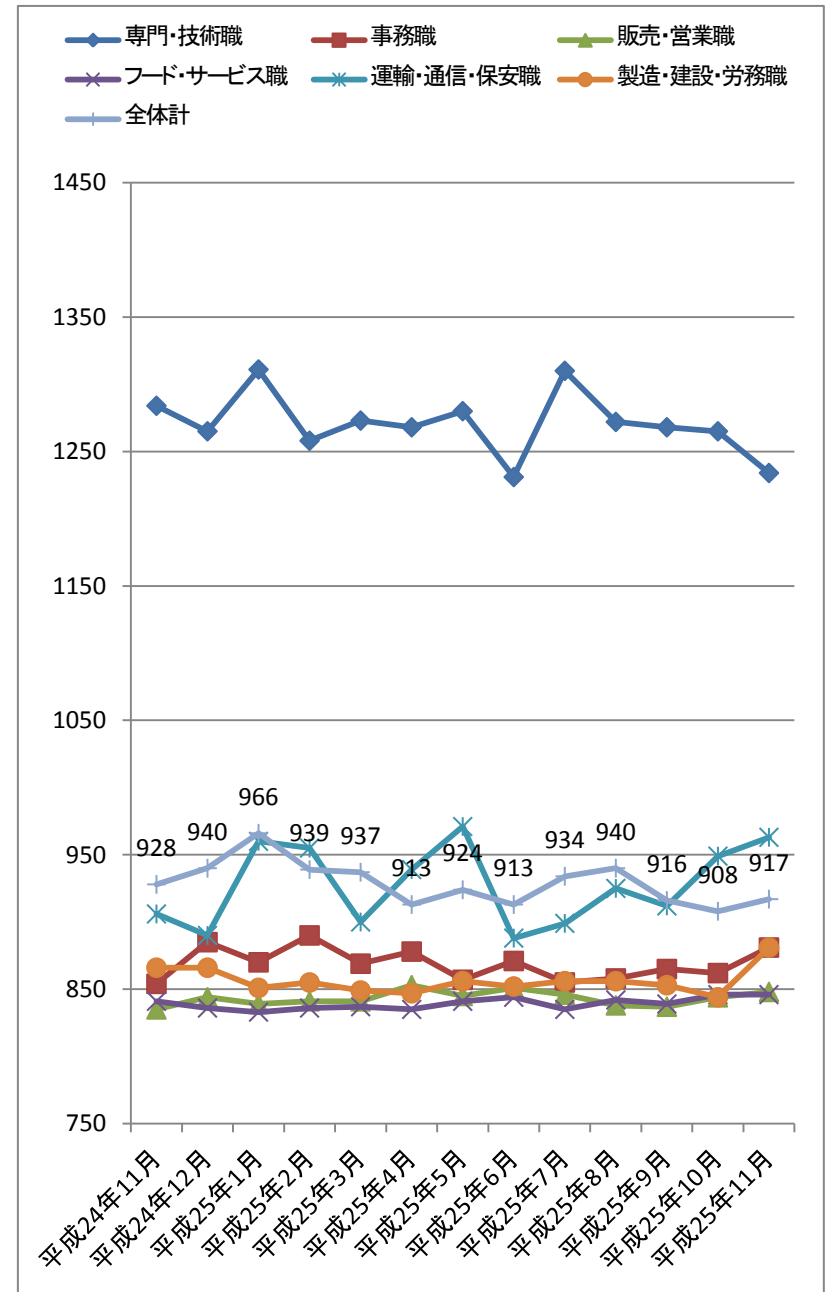
「—」はサンプルなし。「※」はサンプル数が1～5件

職種小分類集計

大分類	小分類	平均値(円)	大分類	小分類	平均値(円)
専門・技術職	看護師、准看護師	1,605	販売・営業職	店頭取次ぎサービス	828
	薬剤師	2,004		営業	860
	ヘルパー(2級以上)	1,002	フード・サービス職	調理師・調理スタッフ	868
	介護福祉士	952		調理補助	829
	歯科衛生士	1,258		食品製造販売	824
	看護助手	931		飲食店ホールスタッフ	827
	歯科助手	848		娯楽場スタッフ	960
	保育士	931		住居施設・ビル管理	847
事務職	医療事務	859	運輸・通信・保安職	送迎ドライバー	921
	一般事務	880		配送ドライバー	957
	受付・案内事務	887		警備	923
	営業・販売事務	848	製造・建設・労務職	食料品製造	897
販売・営業職	レジ	850		その他の製造	926
	販売	852		配達	878
	販売補助	844		建物清掃	835
	服飾販売	870		ルームメイク	842
	コンビニスタッフ	818		倉庫内作業	893
	スーパー等食品スタッフ	846		軽作業	898

「—」はサンプルなし。「※」はサンプル数が1～5件

職種大分類平均時給推移



大阪府

職種大分類集計

大分類	パート・アルバイトの募集時時給(円)				対前年同月比較	
	最低値	最高値	最頻値	平均値	増減額(円)	増減率(%)
専門・技術職	819	2,700	850	1,269	-27	-2.1
事務職	819	1,400	820	895	34	3.9
販売・営業職	819	1,300	820	859	21	2.5
フード・サービス職	819	1,250	820	860	-6	-0.7
運輸・通信・保安職	819	1,300	1,000	958	51	5.6
製造・建設・労務職	819	2,000	820	877	18	2.1
その他	—	—	—	—	—	—
全体計	819	2,700	820	940	0	0.0

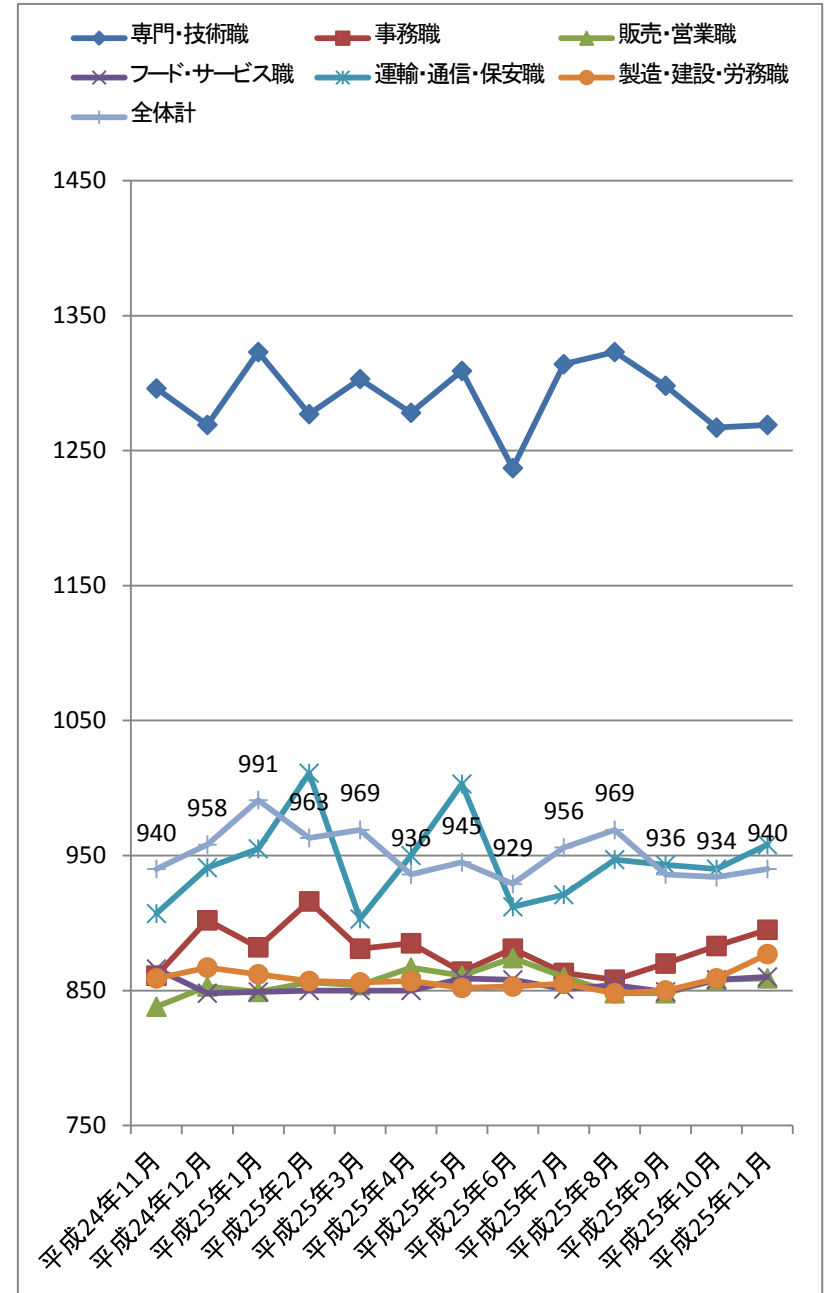
「—」はサンプルなし。「※」はサンプル数が1～5件

職種小分類集計

大分類	小分類	平均値(円)	大分類	小分類	平均値(円)
専門・技術職	看護師、准看護師	1,612	販売・営業職	店頭取次ぎサービス	837
	薬剤師	2,074		営業	886
	ヘルパー(2級以上)	997	フード・サービス職	調理師・調理スタッフ	865
	介護福祉士	946		調理補助	837
	歯科衛生士	1,275		食品製造販売	840
	看護助手	923		飲食店ホールスタッフ	841
	歯科助手	842		娯楽場スタッフ	1,005
	保育士	951		住居施設・ビル管理	859
事務職	医療事務	871		運輸・通信・保安職	送迎ドライバー
	一般事務	891	配送ドライバー		953
	受付・案内事務	917	警備		938
	営業・販売事務	855	製造・建設・労務職	食料品製造	889
販売・営業職	レジ	861		その他の製造	876
	販売	857		配達	888
	販売補助	847		建物清掃	849
	服飾販売	897		ルームメイク	847
	コンビニスタッフ	841		倉庫内作業	890
	スーパー等食品スタッフ	858		軽作業	892

「—」はサンプルなし。「※」はサンプル数が1～5件

職種大分類平均時給推移



大阪市

職種大分類集計

大分類	パート・アルバイトの募集時時給(円)				対前年同月比較	
	最低値	最高値	最頻値	平均値	増減額(円)	増減率(%)
専門・技術職	820	2,500	850	1,322	30	2.3
事務職	819	1,300	1,000	927	52	5.9
販売・営業職	819	1,300	820	866	32	3.8
フード・サービス職	819	1,250	820	859	10	1.2
運輸・通信・保安職	819	1,200	1,000	942	14	1.5
製造・建設・労務職	819	2,000	850	897	36	4.2
その他	—	—	—	—	—	—
全体計	819	2,500	820	948	15	1.6

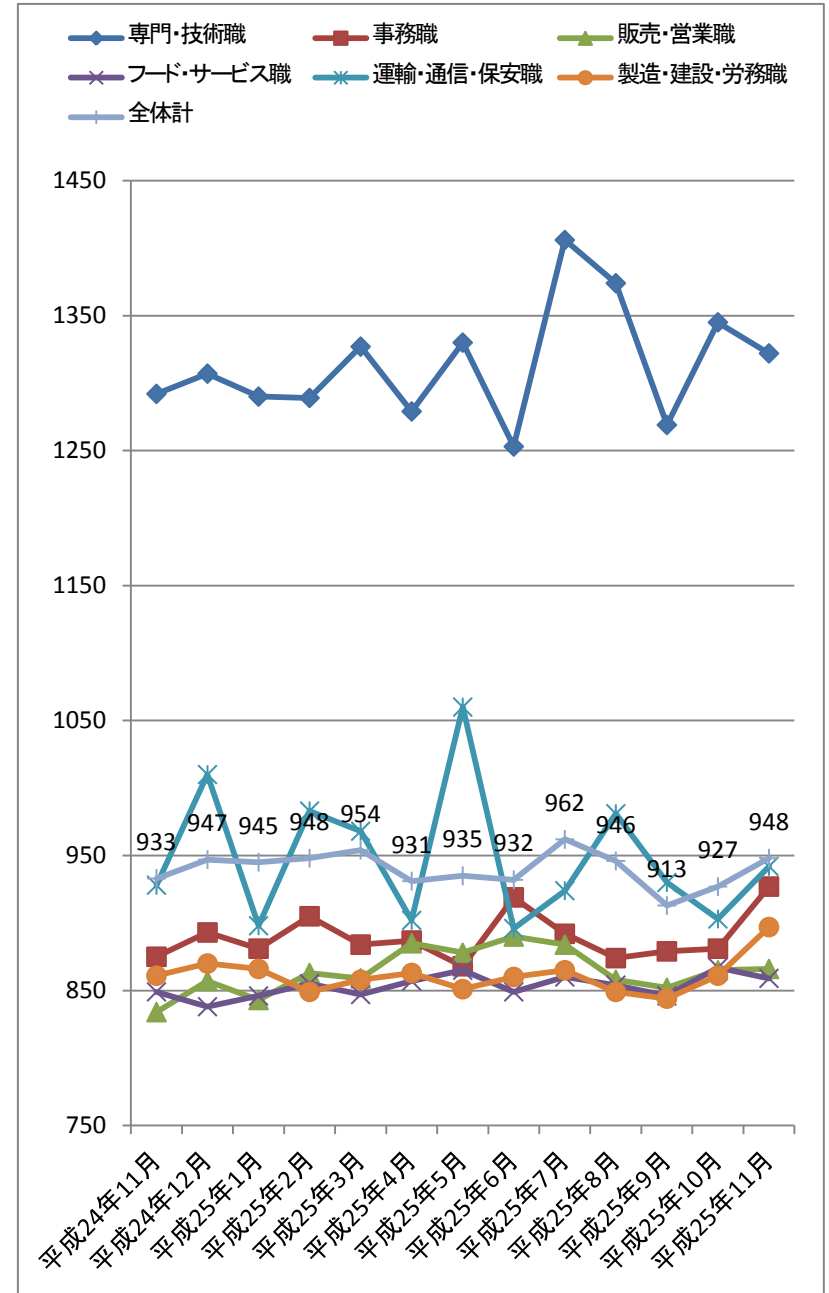
「—」はサンプルなし。「※」はサンプル数が1～5件

職種小分類集計

大分類	小分類	平均値(円)	大分類	小分類	平均値(円)
専門・技術職	看護師、准看護師	1,712	販売・営業職	店頭取次ぎサービス	843
	薬剤師	2,123		営業	※ 863
	ヘルパー(2級以上)	1,130	フード・サービス職	調理師・調理スタッフ	864
	介護福祉士	956		調理補助	842
	歯科衛生士	1,383		食品製造販売	846
	看護助手	940		飲食店ホールスタッフ	863
	歯科助手	847		娯楽場スタッフ	909
	保育士	940		住居施設・ビル管理	868
事務職	医療事務	869		運輸・通信・保安職	送迎ドライバー
	一般事務	912	配送ドライバー		905
	受付・案内事務	943	警備		962
	営業・販売事務	898	製造・建設・労務職	食料品製造	961
販売・営業職	レジ	869		その他の製造	843
	販売	874		配達	879
	販売補助	849		建物清掃	855
	服飾販売	900		ルームメイク	844
	コンビニスタッフ	845		倉庫内作業	960
	スーパー等食品スタッフ	855		軽作業	920

「—」はサンプルなし。「※」はサンプル数が1～5件

職種大分類平均時給推移



兵庫県

職種大分類集計

大分類	パート・アルバイトの募集時時給(円)				対前年同月比較	
	最低値	最高値	最頻値	平均値	増減額(円)	増減率(%)
専門・技術職	761	2,500	850	1,176	-90	-7.1
事務職	761	1,300	800	858	21	2.5
販売・営業職	761	1,200	800	849	26	3.2
フード・サービス職	761	1,500	800	833	15	1.8
運輸・通信・保安職	780	1,350	1,000	973	76	8.5
製造・建設・労務職	761	1,300	800	884	3	0.3
その他	※ 1,200	※ 1,200	—	※ 1,200	230	23.7
全体計	761	2,500	800	899	-18	-2.0

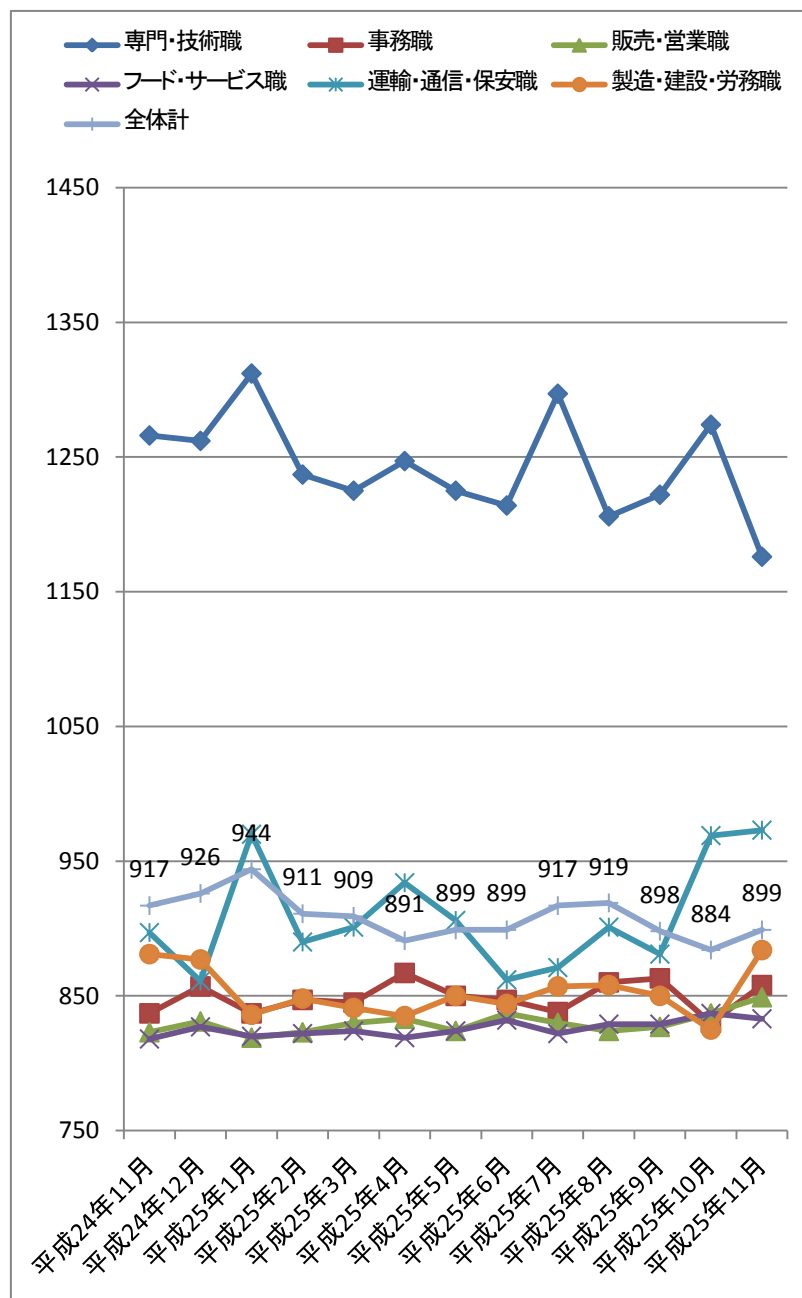
「—」はサンプルなし。「※」はサンプル数が1～5件

職種小分類集計

大分類	小分類	平均値(円)	大分類	小分類	平均値(円)
専門・技術職	看護師、准看護師	1,548	販売・営業職	店頭取次ぎサービス	842
	薬剤師	1,870		営業	837
	ヘルパー(2級以上)	947	フード・サービス職	調理師・調理スタッフ	866
	介護福祉士	977		調理補助	820
	歯科衛生士	※ 1,230		食品製造販売	814
	看護助手	934		飲食店ホールスタッフ	812
	歯科助手	856		娯楽場スタッフ	901
	保育士	907		住居施設・ビル管理	830
事務職	医療事務	841		運輸・通信・保安職	送迎ドライバー
	一般事務	865	配送ドライバー		955
	受付・案内事務	840	警備		858
	営業・販売事務	824	製造・建設・労務職	食料品製造	911
販売・営業職	レジ	839		その他の製造	978
	販売	876		配達	861
	販売補助	848		建物清掃	812
	服飾販売	854		ルームメイク	834
	コンビニスタッフ	802		倉庫内作業	888
	スーパー等食品スタッフ	831		軽作業	937

「—」はサンプルなし。「※」はサンプル数が1～5件

職種大分類平均時給推移



職種大分類集計

大分類	パート・アルバイトの募集時時給(円)				対前年同月比較	
	最低値	最高値	最頻値	平均値	増減額(円)	増減率(%)
専門・技術職	780	2,500	850	1,201	-67	-5.3
事務職	775	1,145	850	855	-4	-0.5
販売・営業職	773	1,100	800	819	-31	-3.6
フード・サービス職	773	1,000	800	840	8	1.0
運輸・通信・保安職	780	1,250	1,000	965	54	5.9
製造・建設・労務職	773	2,000	800	884	29	3.4
その他	—	—	—	—	—	—
全体計	773	2,500	800	887	-19	-2.1

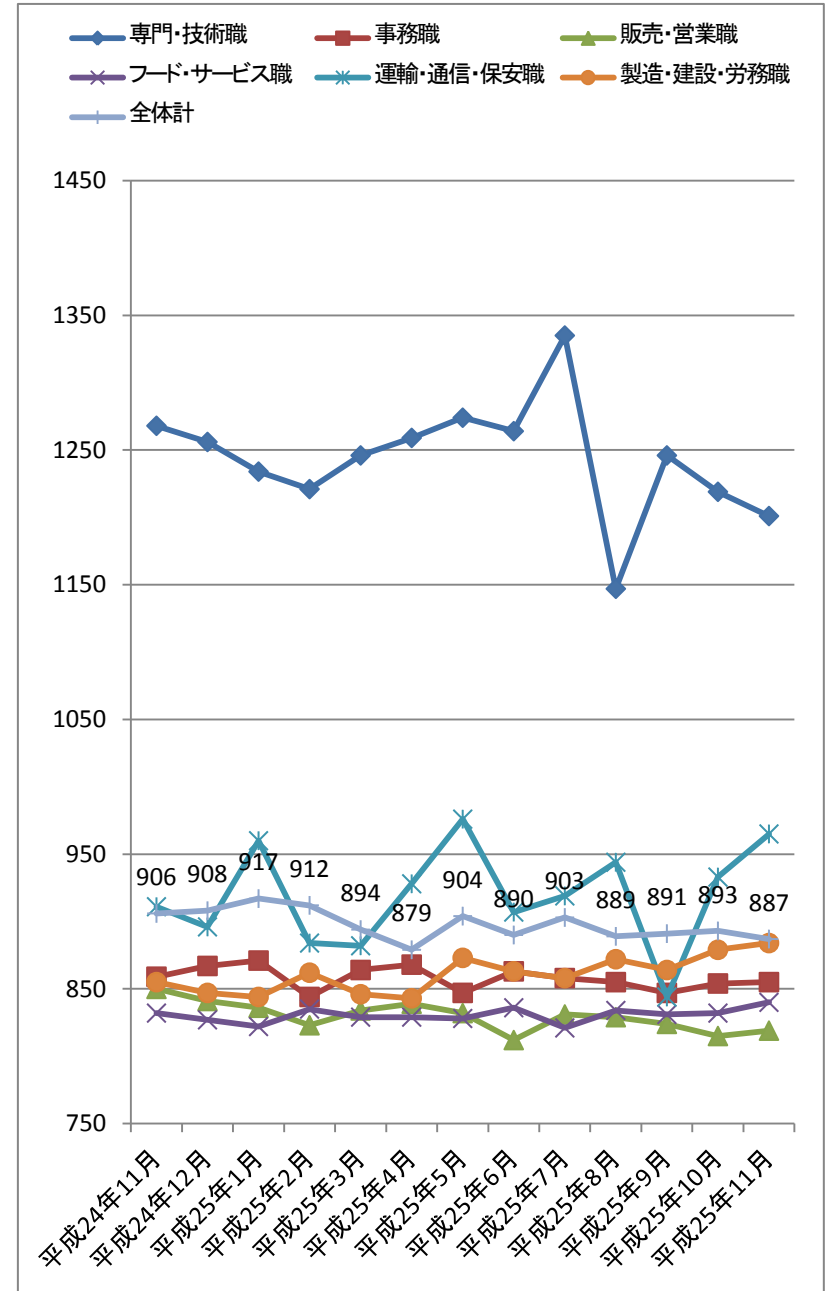
「—」はサンプルなし。「※」はサンプル数が1～5件

職種小分類集計

大分類	小分類	平均値(円)	大分類	小分類	平均値(円)
専門・技術職	看護師、准看護師	1,790	販売・営業職	店頭取次ぎサービス	804
	薬剤師	1,844		営業	※ 842
	ヘルパー(2級以上)	1,146	フード・サービス職	調理師・調理スタッフ	882
	介護福祉士	939		調理補助	829
	歯科衛生士	※ 1,180		食品製造販売	847
	看護助手	947		飲食店ホールスタッフ	826
	歯科助手	852		娯楽場スタッフ	894
	保育士	887		住居施設・ビル管理	※ 820
事務職	医療事務	837		運輸・通信・保安職	送迎ドライバー
	一般事務	854	配送ドライバー		963
	受付・案内事務	851	警備	※ 800	
	営業・販売事務	844	製造・建設・労務職	食料品製造	872
販売・営業職	レジ	833		その他の製造	913
	販売	811		配達	895
	販売補助	829		建物清掃	830
	服飾販売	850		ルームメイク	842
	コンビニスタッフ	813		倉庫内作業	910
	スーパー等食品スタッフ	811		軽作業	849

「—」はサンプルなし。「※」はサンプル数が1～5件

職種大分類平均時給推移



調査概要

新聞折込求人紙『しごと情報アイデム』紙面に掲載された第1週、第3週発行分の求人情報から、下記条件のパート・アルバイトの時給データを抽出し集計した。

【集計対象データ】

● エリア(弊社『しごと情報アイデム』紙面の配布エリア内における都府県)

東日本エリア	: 東京都、神奈川県、埼玉県、千葉県、茨城県、群馬県、栃木県、静岡県の全体計
関東4都県	: 東京都、神奈川県、埼玉県、千葉県の全体計と各都県別 ※東京都区の集計も添付
西日本エリア	: 大阪府、兵庫県、京都府、奈良県、和歌山県、滋賀県、福岡県の全体計
関西3府県	: 大阪府、兵庫県、京都府の全体計と各府県別 ※大阪市の集計も添付

● 職種

職種大分類	職種小分類
専門・技術職	: 「看護師、准看護師」「薬剤師」「ヘルパー(2級以上)」「介護福祉士」「歯科衛生士」「看護助手」「歯科助手」「保育士」など
事務職	: 「医療事務」「一般事務」「受付・案内事務」「営業・販売事務」など
販売・営業職	: 「レジ」「販売」「販売補助」「服飾販売」「コンビニスタッフ」「スーパー等食品スタッフ」「店頭取次ぎサービス」「営業」など
フード・サービス職	: 「調理師・調理スタッフ」「調理補助」「食品製造販売」「飲食店ホールスタッフ」「娯楽場スタッフ」「住居施設・ビル管理」など
運輸・通信・保安職	: 「送迎ドライバー」「配送ドライバー」「警備」など
製造・建設・労務職	: 「食料品製造」「その他の製造」「配達」「建物清掃」「ルームメイク」「倉庫内作業」「軽作業」など
その他	: 「管理職」「店長・マネージャー」「店長・マネージャー候補」「農林漁業従事者」など

※職種小分類は、職種大分類の中からデータ件数の多い職種を抜粋

● 勤務時間帯

深夜時間帯(22時～翌5時)のデータを除いて集計

● データ件数(職種大分類)

東日本エリア	: 全体計 26,169件
関東4都県	: 全体計 21,681件(東京都 6,582件、神奈川県 4,994件、埼玉県 5,691件、千葉県 4,414件)
西日本エリア	: 全体計 17,457件
関西3府県	: 全体計 13,526件(大阪府 6,654件、兵庫県 4,745件、京都府 2,127件)

【集計項目】

● 職種大分類集計

最低値、最高値	: データ件数内の最低時給と最高時給
最頻値	: データ件数2値以上における、最もデータ件数が多かった時給。最頻値の時給が2値以上ある場合には低い方の時給を表示
平均値	: 単純平均値の小数点第一位を四捨五入

● 職種小分類集計

平均値	: 単純平均値の小数点第一位を四捨五入
-----	---------------------