

パートタイマーの募集時平均時給

～平成25年12月集計結果～

東日本エリアは27円増の995円、西日本エリアは6円増の929円

※増減額は前年同月比

●東日本エリアの平均時給は995円

東日本エリア全体の平均時給は、前年同月比27円増の995円。

職種大分類別の平均時給は、「専門・技術職」1,285円(前年同月比33円増)、「運輸・通信・保安職」938円(同22円減)、「販売・営業職」923円(同30円増)、「製造・建設・労務職」914円(同2円減)、「事務職」912円(同1円増)、「フード・サービス職」894円(同22円増)の順で、前年同月比でプラスが4職種、マイナスが2職種となった。

●西日本エリアの平均時給は929円

西日本エリア全体の平均時給は、前年同月比6円増の929円。

職種大分類別の平均時給は、「専門・技術職」1,236円(前年同月比21円減)、「運輸・通信・保安職」952円(同59円増)、「製造・建設・労務職」878円(同24円増)、「事務職」868円(同11円減)、「フード・サービス職」840円(同14円増)、「販売・営業職」831円(同5円減)の順で、前年同月比でプラスが3職種、マイナスが3職種となった。

●関東4都県(東京都、神奈川県、埼玉県、千葉県)の平均時給は1,016円

関東4都県全体の平均時給は、前年同月比37円増の1,016円。

職種大分類別の平均時給は、「専門・技術職」1,310円(前年同月比52円増)、「運輸・通信・保安職」947円(同20円減)、「販売・営業職」937円(同32円増)、「製造・建設・労務職」931円(同3円増)、「事務職」925円(同7円増)、「フード・サービス職」908円(同23円増)の順で、前年同月比でプラスが5職種、マイナスが1職種となった。

都県別の平均時給は、東京都1,055円(前年同月比45円増)、神奈川県1,055円(同54円増)、埼玉県972円(同9円増)、千葉県963円(同37円増)の順で、前年同月比ですべての都県がプラスとなった。

●関西3府県(大阪府、兵庫県、京都府)の平均時給は941円

関西3府県全体の平均時給は、前年同月比1円増の941円。

職種大分類別の平均時給は、「専門・技術職」1,227円(前年同月比38円減)、「運輸・通信・保安職」958円(同68円増)、「製造・建設・労務職」886円(同20円増)、「事務職」876円(同9円減)、「フード・サービス職」851円(同15円増)、「販売・営業職」846円(同2円増)の順で、前年同月比でプラスが4職種、マイナスが2職種となった。

府県別の平均時給は、大阪府956円(前年同月比2円減)、兵庫県929円(同3円増)、京都府909円(同1円増)の順で、前年同月比でプラスが2府県、マイナスが1府県となった。

東日本エリア(東京都、神奈川県、埼玉県、千葉県、茨城県、群馬県、栃木県、静岡県)

職種大分類集計

大分類	パート・アルバイトの募集時時給(円)				対前年同月比較	
	最低値	最高値	最頻値	平均値	増減額(円)	増減率(%)
専門・技術職	720	3,600	900	1,285	33	2.6
事務職	720	1,500	900	912	1	0.1
販売・営業職	707	1,800	1,000	923	30	3.4
フード・サービス職	710	1,500	900	894	22	2.5
運輸・通信・保安職	720	1,600	1,000	938	-22	-2.3
製造・建設・労務職	707	1,625	900	914	-2	-0.2
その他	720	1,300	850	890	-114	-11.4
全体計	707	3,600	900	995	27	2.8

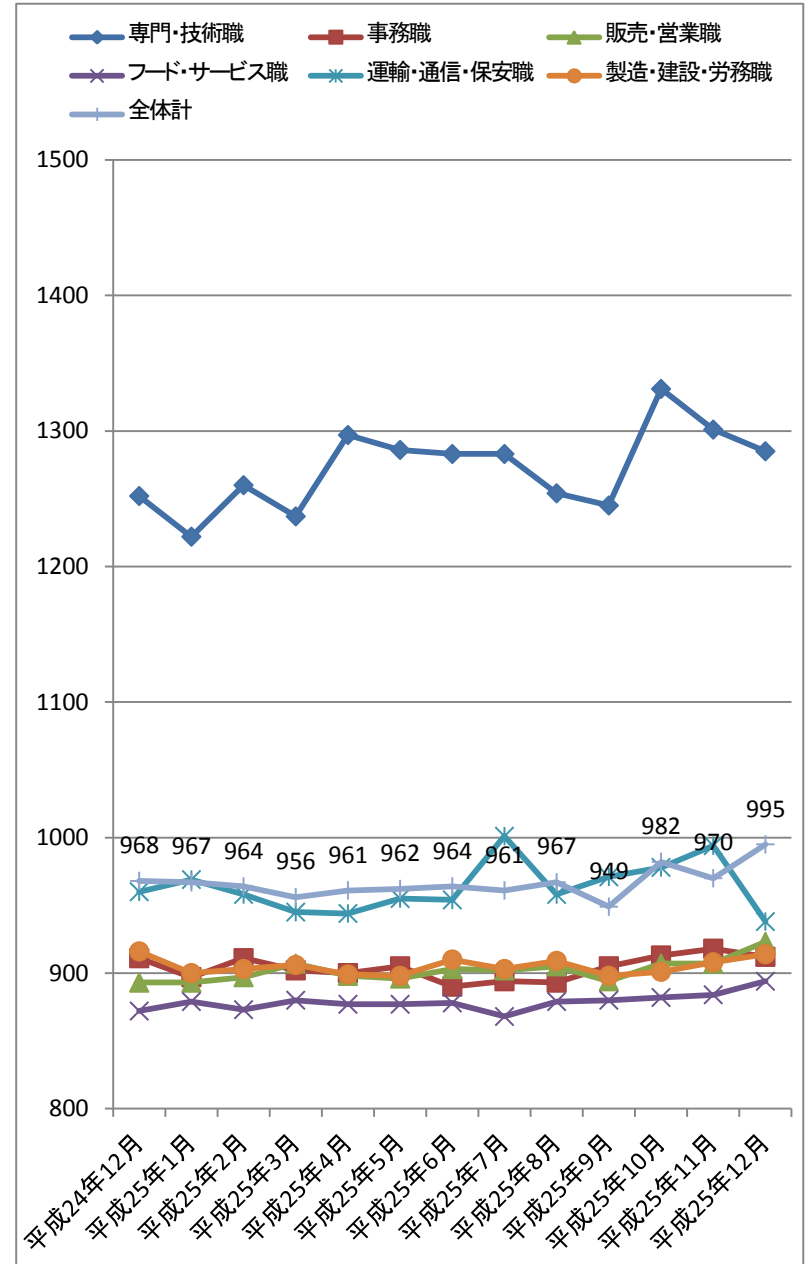
「-」はサンプルなし。「※」はサンプル数が1～5件

職種小分類集計

大分類	小分類	平均値(円)	大分類	小分類	平均値(円)
専門・技術職	看護師、准看護師	1,589	販売・営業職	店頭取次ぎサービス	857
	薬剤師	2,160		営業	1,038
	ヘルパー(2級以上)	1,068	フード・サービス職	調理師・調理スタッフ	917
	介護福祉士	1,113		調理補助	873
	歯科衛生士	1,261		食品製造販売	908
	看護助手	941		飲食店ホールスタッフ	866
	歯科助手	938		娯楽場スタッフ	977
	保育士	976		住居施設・ビル管理	938
事務職	医療事務	917	運輸・通信・保安職	送迎ドライバー	911
	一般事務	903		配送ドライバー	936
	受付・案内事務	887		警備	910
	営業・販売事務	929	製造・建設・労務職	食料品製造	916
販売・営業職	レジ	916		その他の製造	868
	販売	931		配達	1,009
	販売補助	914		建物清掃	918
	服飾販売	919		ルームメイク	888
	コンビニスタッフ	823		倉庫内作業	909
	スーパー等食品スタッフ	955		軽作業	900

「-」はサンプルなし。「※」はサンプル数が1～5件

職種大分類平均時給推移



関東4都県(東京都、神奈川県、埼玉県、千葉県)

職種大分類集計

大分類	パート・アルバイトの募集時時給(円)				対前年同月比較	
	最低値	最高値	最頻値	平均値	増減額(円)	増減率(%)
専門・技術職	780	3,600	900	1,310	52	4.1
事務職	780	1,500	900	925	7	0.8
販売・営業職	777	1,800	1,000	937	32	3.5
フード・サービス職	777	1,500	900	908	23	2.6
運輸・通信・保安職	785	1,600	1,000	947	-20	-2.1
製造・建設・労務職	777	1,625	900	931	3	0.3
その他	850	1,300	1,000	1,043	25	2.5
全体計	777	3,600	900	1,016	37	3.8

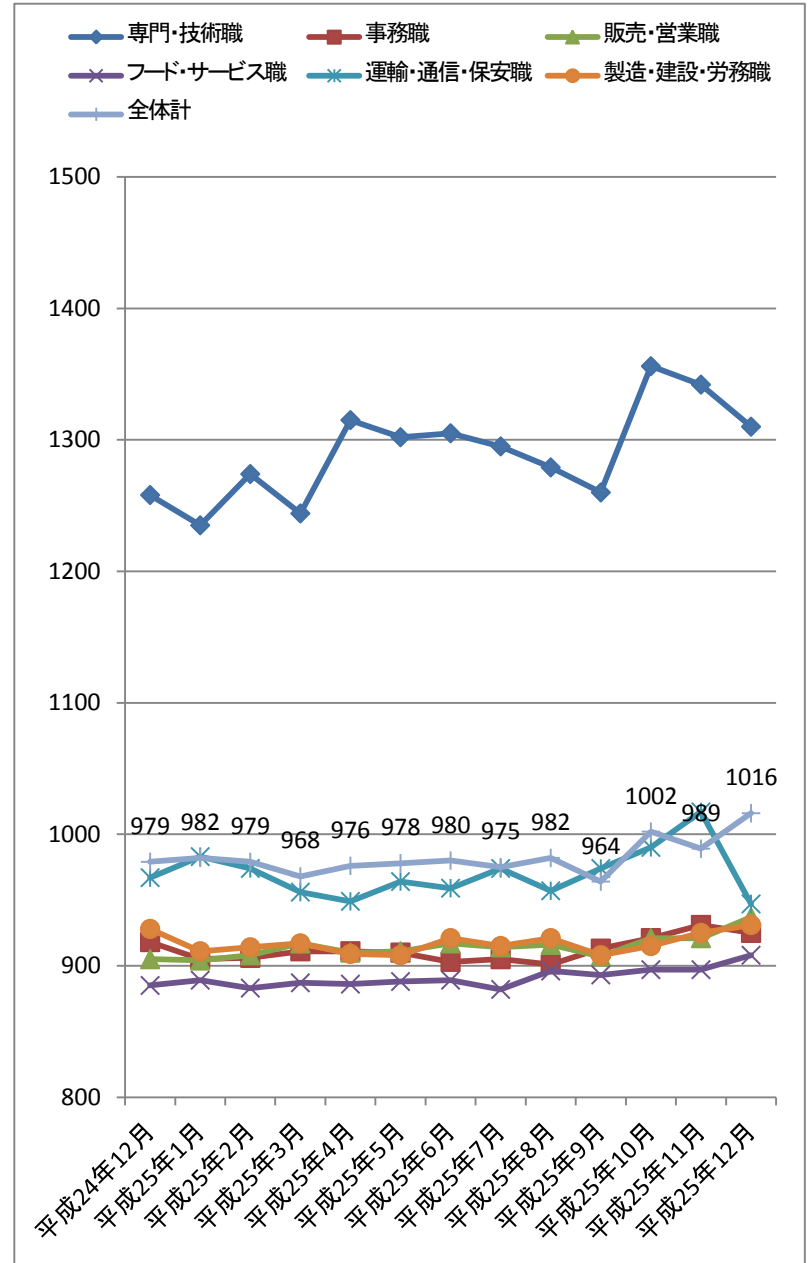
「-」はサンプルなし。「※」はサンプル数が1～5件

職種小分類集計

大分類	小分類	平均値(円)	大分類	小分類	平均値(円)
専門・技術職	看護師、准看護師	1,634	販売・営業職	店頭取次ぎサービス	872
	薬剤師	2,198		営業	1,062
	ヘルパー(2級以上)	1,084	フード・サービス職	調理師・調理スタッフ	936
	介護福祉士	1,127		調理補助	887
	歯科衛生士	1,283		食品製造販売	920
	看護助手	952		飲食店ホールスタッフ	880
	歯科助手	944		娯楽場スタッフ	979
	保育士	980		住居施設・ビル管理	941
事務職	医療事務	928	運輸・通信・保安職	送迎ドライバー	915
	一般事務	911		配送ドライバー	962
	受付・案内事務	893		警備	910
	営業・販売事務	952	製造・建設・労務職	食料品製造	947
販売・営業職	レジ	930		その他の製造	868
	販売	942		配達	1,027
	販売補助	916		建物清掃	930
	服飾販売	926		ルームメイク	903
	コンビニスタッフ	842		倉庫内作業	931
	スーパー等食品スタッフ	963		軽作業	912

「-」はサンプルなし。「※」はサンプル数が1～5件

職種大分類平均時給推移



東京都

職種大分類集計

大分類	パート・アルバイトの募集時時給(円)				対前年同月比較	
	最低値	最高値	最頻値	平均値	増減額(円)	増減率(%)
専門・技術職	870	2,800	1,000	1,387	115	9.0
事務職	869	1,500	900	982	34	3.6
販売・営業職	869	1,800	1,000	979	42	4.5
フード・サービス職	869	1,400	900	948	25	2.7
運輸・通信・保安職	869	1,300	1,000	976	-18	-1.8
製造・建設・労務職	869	1,500	1,000	970	2	0.2
その他	※ 900	※ 1,300	※ 900	※ 1,124	39	3.6
全体計	869	2,800	1,000	1,055	45	4.5

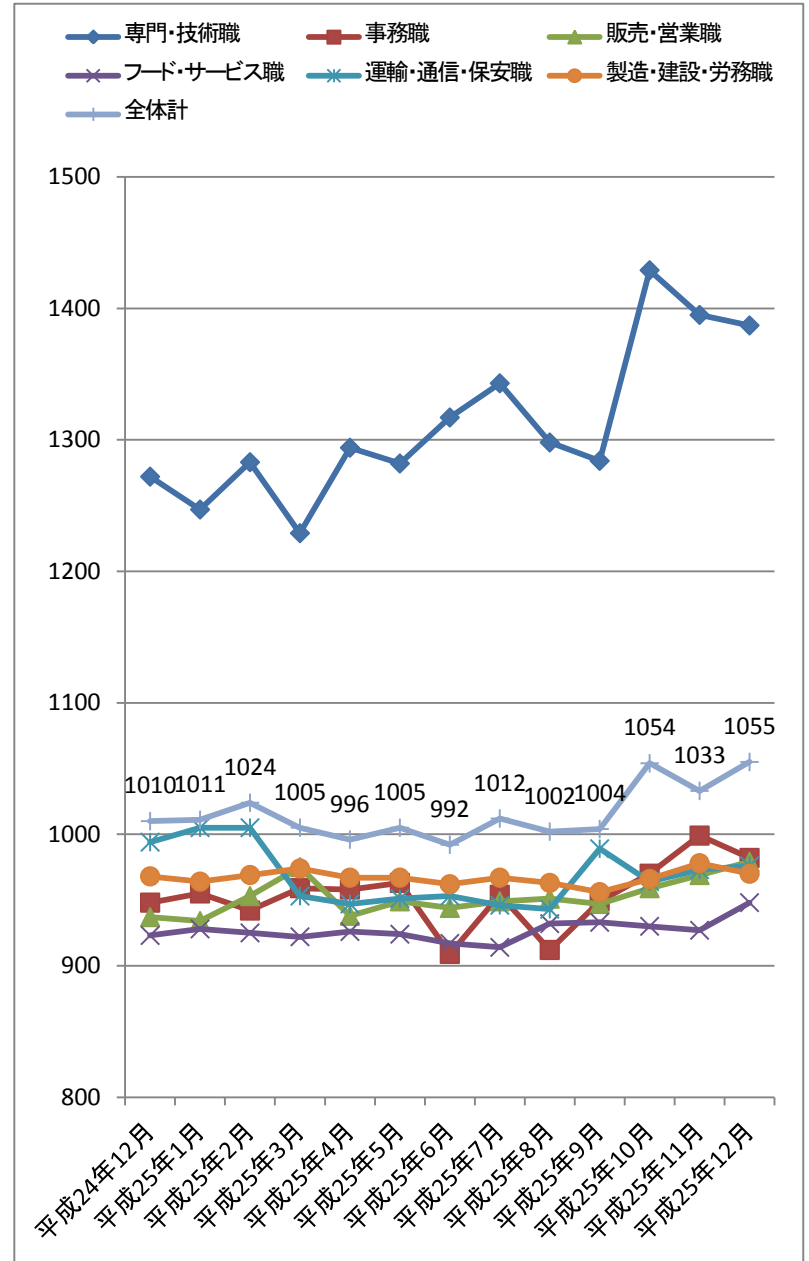
「-」はサンプルなし。「※」はサンプル数が1～5件

職種小分類集計

大分類	小分類	平均値(円)	大分類	小分類	平均値(円)
専門・技術職	看護師、准看護師	1,699	販売・営業職	店頭取次ぎサービス	889
	薬剤師	2,214		営業	1,110
	ヘルパー(2級以上)	1,215	フード・サービス職	調理師・調理スタッフ	982
	介護福祉士	1,267		調理補助	917
	歯科衛生士	1,365		食品製造販売	945
	看護助手	967		飲食店ホールスタッフ	933
	歯科助手	1,002		娯楽場スタッフ	1,061
	保育士	973		住居施設・ビル管理	976
事務職	医療事務	976		運輸・通信・保安職	送迎ドライバー
	一般事務	974	配送ドライバー		1,014
	受付・案内事務	925	警備		978
	営業・販売事務	1,032	製造・建設・労務職	食料品製造	977
販売・営業職	レジ	961		その他の製造	883
	販売	978		配達	1,072
	販売補助	956		建物清掃	981
	服飾販売	963		ルームメイク	937
	コンビニスタッフ	903		倉庫内作業	947
	スーパー等食品スタッフ	992		軽作業	919

「-」はサンプルなし。「※」はサンプル数が1～5件

職種大分類平均時給推移



東京都区

職種大分類集計

大分類	パート・アルバイトの募集時時給(円)				対前年同月比較	
	最低値	最高値	最頻値	平均値	増減額(円)	増減率(%)
専門・技術職	870	2,800	1,000	1,374	153	12.5
事務職	869	1,500	1,000	988	11	1.1
販売・営業職	869	1,800	1,000	986	39	4.1
フード・サービス職	869	1,300	900	957	23	2.5
運輸・通信・保安職	869	1,300	900	949	-61	-6.0
製造・建設・労務職	869	1,500	1,000	981	-5	-0.5
その他	※ 1,300	※ 1,300	—	※ 1,300	220	20.4
全体計	869	2,800	1,000	1,047	43	4.3

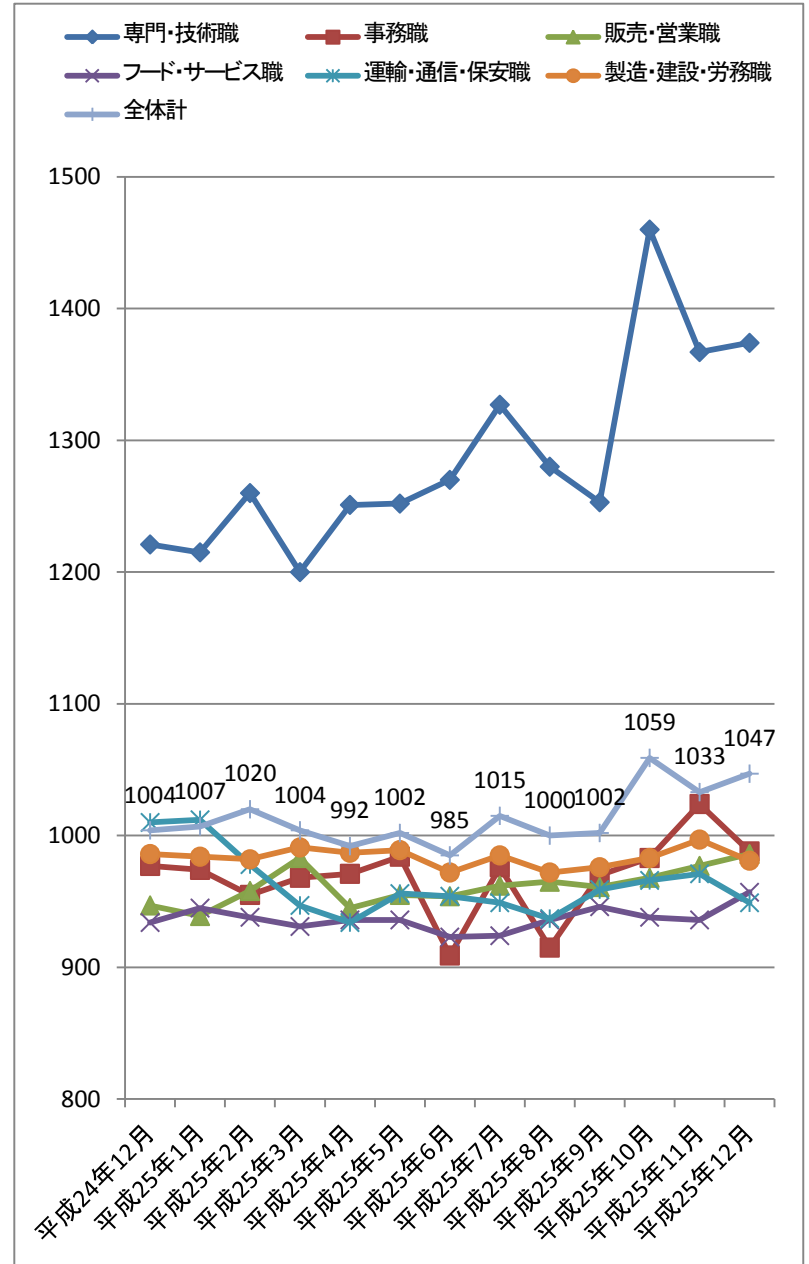
「—」はサンプルなし。「※」はサンプル数が1～5件

職種小分類集計

大分類	小分類	平均値(円)	大分類	小分類	平均値(円)
専門・技術職	看護師、准看護師	1,719	販売・営業職	店頭取次ぎサービス	885
	薬剤師	2,263		営業	1,140
	ヘルパー(2級以上)	1,257	フード・サービス職	調理師・調理スタッフ	1,000
	介護福祉士	1,328		調理補助	924
	歯科衛生士	1,400		食品製造販売	943
	看護助手	990		飲食店ホールスタッフ	956
	歯科助手	1,038		娯楽場スタッフ	971
	保育士	969		住居施設・ビル管理	978
事務職	医療事務	999		運輸・通信・保安職	送迎ドライバー
	一般事務	977	配送ドライバー		1,013
	受付・案内事務	907	警備		965
	営業・販売事務	1,066	製造・建設・労務職	食料品製造	950
販売・営業職	レジ	969		その他の製造	882
	販売	984		配達	1,065
	販売補助	973		建物清掃	1,001
	服飾販売	966		ルームメイク	938
	コンビニスタッフ	909		倉庫内作業	954
	スーパー等食品スタッフ	995		軽作業	922

「—」はサンプルなし。「※」はサンプル数が1～5件

職種大分類平均時給推移



神奈川県

職種大分類集計

大分類	パート・アルバイトの募集時時給(円)				対前年同月比較	
	最低値	最高値	最頻値	平均値	増減額(円)	増減率(%)
専門・技術職	868	3,600	900	1,319	50	3.9
事務職	868	1,200	870	930	1	0.1
販売・営業職	868	1,400	1,000	944	27	2.9
フード・サービス職	868	1,500	870	926	32	3.6
運輸・通信・保安職	868	1,300	870	1,009	49	5.1
製造・建設・労務職	868	1,625	870	941	-9	-0.9
その他	—	—	—	—	—	—
全体計	868	3,600	870	1,055	54	5.4

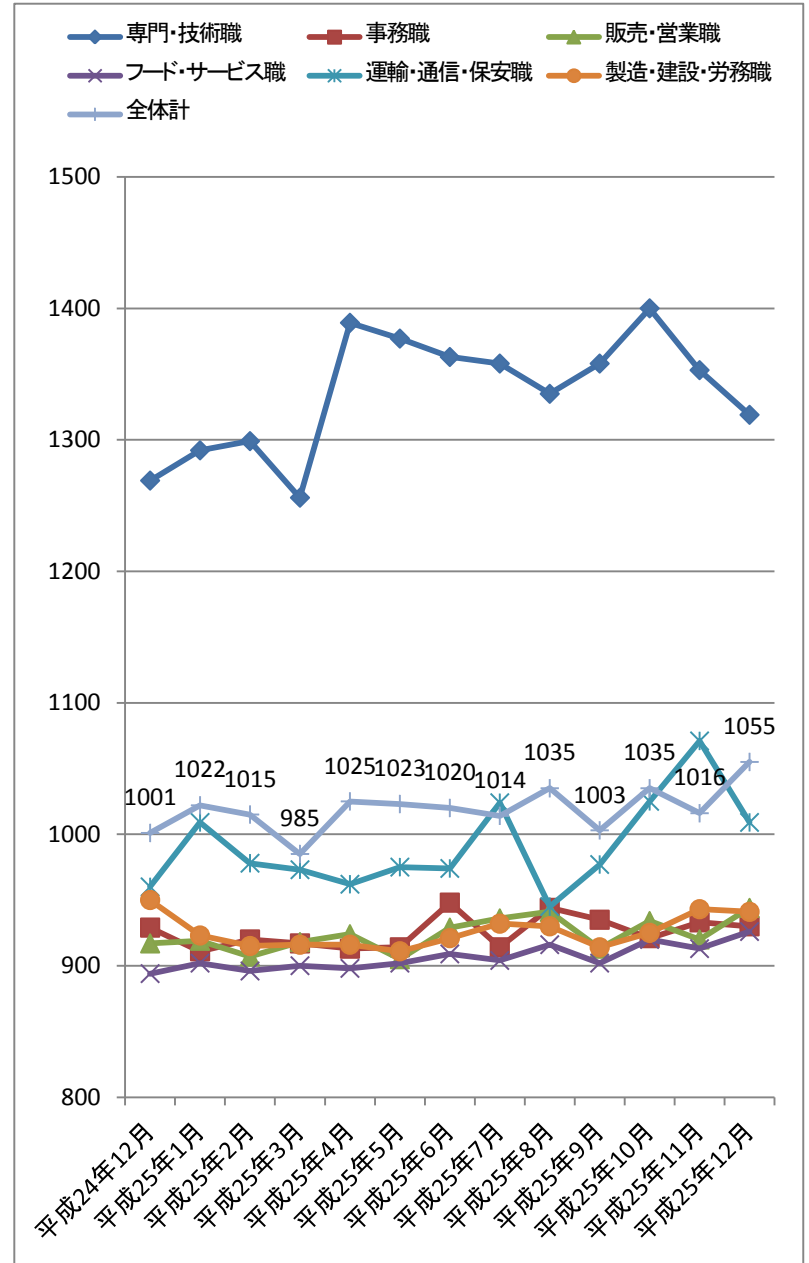
「—」はサンプルなし。「※」はサンプル数が1～5件

職種小分類集計

大分類	小分類	平均値(円)	大分類	小分類	平均値(円)
専門・技術職	看護師、准看護師	1,701	販売・営業職	店頭取次ぎサービス	910
	薬剤師	2,179		営業	1,060
	ヘルパー(2級以上)	1,042	フード・サービス職	調理師・調理スタッフ	933
	介護福祉士	1,096		調理補助	906
	歯科衛生士	1,300		食品製造販売	909
	看護助手	948		飲食店ホールスタッフ	910
	歯科助手	939		娯楽場スタッフ	1,134
	保育士	1,075		住居施設・ビル管理	908
事務職	医療事務	945	運輸・通信・保安職	送迎ドライバー	931
	一般事務	922		配送ドライバー	976
	受付・案内事務	910		警備	1,047
	営業・販売事務	948	製造・建設・労務職	食料品製造	975
販売・営業職	レジ	934		その他の製造	913
	販売	930		配達	1,063
	販売補助	931		建物清掃	913
	服飾販売	932		ルームメイク	906
	コンビニスタッフ	886		倉庫内作業	944
	スーパー等食品スタッフ	969		軽作業	915

「—」はサンプルなし。「※」はサンプル数が1～5件

職種大分類平均時給推移



埼玉県

職種大分類集計

大分類	パート・アルバイトの募集時時給(円)				対前年同月比較	
	最低値	最高値	最頻値	平均値	増減額(円)	増減率(%)
専門・技術職	785	2,800	900	1,247	-36	-2.8
事務職	785	1,300	800	885	5	0.6
販売・営業職	785	1,300	850	885	17	2.0
フード・サービス職	785	1,500	800	867	12	1.4
運輸・通信・保安職	785	1,600	850	941	4	0.4
製造・建設・労務職	785	1,500	850	902	19	2.2
その他	※ 850	※ 850	—	※ 850	-75	-8.1
全体計	785	2,800	850	972	9	0.9

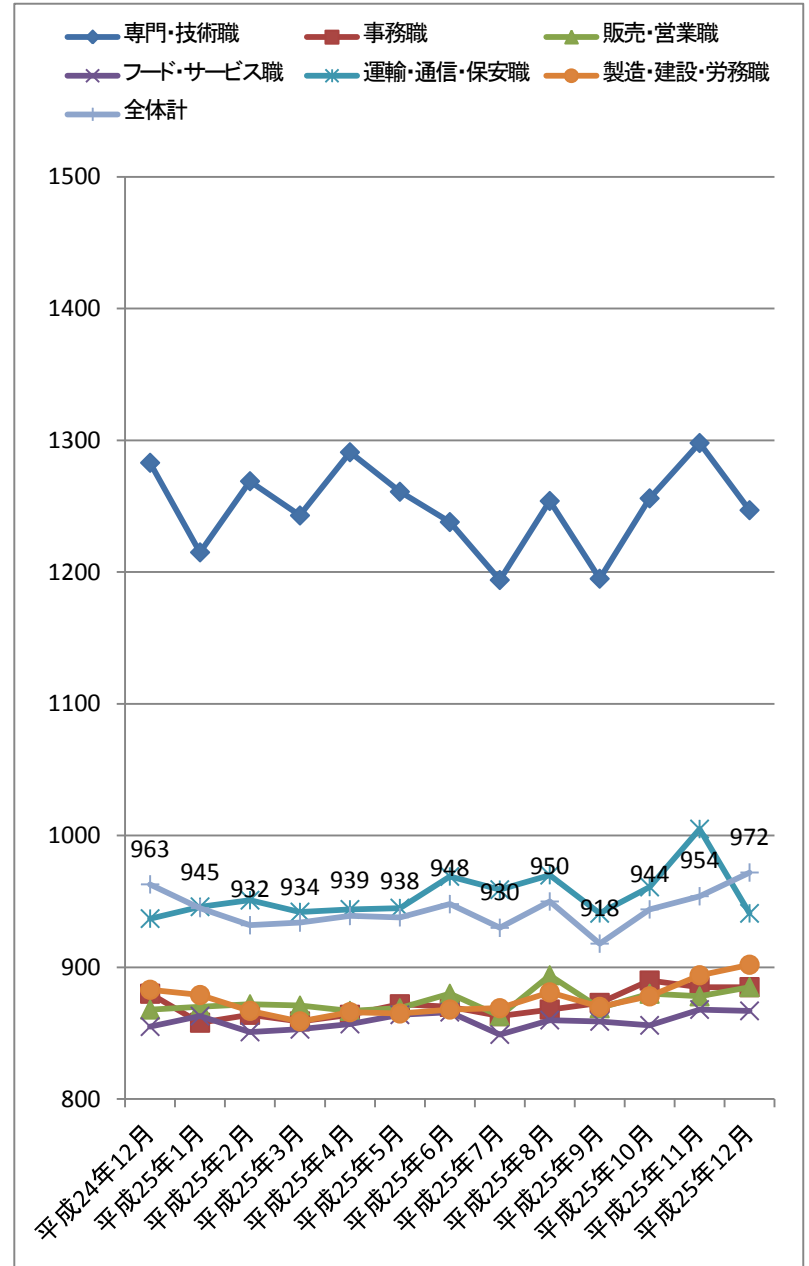
「—」はサンプルなし。「※」はサンプル数が1～5件

職種小分類集計

大分類	小分類	平均値(円)	大分類	小分類	平均値(円)
専門・技術職	看護師、准看護師	1,546	販売・営業職	店頭取次ぎサービス	831
	薬剤師	2,149		営業	975
	ヘルパー(2級以上)	969	フード・サービス職	調理師・調理スタッフ	896
	介護福祉士	1,037		調理補助	839
	歯科衛生士	1,250		食品製造販売	881
	看護助手	939		飲食店ホールスタッフ	845
	歯科助手	881		娯楽場スタッフ	885
	保育士	908		住居施設・ビル管理	964
事務職	医療事務	886	運輸・通信・保安職	送迎ドライバー	889
	一般事務	851		配送ドライバー	938
	受付・案内事務	856		警備	955
	営業・販売事務	938	製造・建設・労務職	食料品製造	942
販売・営業職	レジ	892		その他の製造	845
	販売	889		配達	913
	販売補助	871		建物清掃	860
	服飾販売	866		ルームメイク	835
	コンビニスタッフ	813		倉庫内作業	919
	スーパー等食品スタッフ	915		軽作業	887

「—」はサンプルなし。「※」はサンプル数が1～5件

職種大分類平均時給推移



千葉県

職種大分類集計

大分類	パート・アルバイトの募集時時給(円)				対前年同月比較	
	最低値	最高値	最頻値	平均値	増減額(円)	増減率(%)
専門・技術職	780	2,650	900	1,250	78	6.7
事務職	780	1,300	900	888	-31	-3.4
販売・営業職	777	1,500	900	899	24	2.7
フード・サービス職	777	1,500	850	886	33	3.9
運輸・通信・保安職	800	1,350	800	880	-85	-8.8
製造・建設・労務職	777	1,500	800	905	-4	-0.4
その他	※ 1,000	※ 1,000	※ 1,000	※ 1,000	0	0.0
全体計	777	2,650	900	963	37	4.0

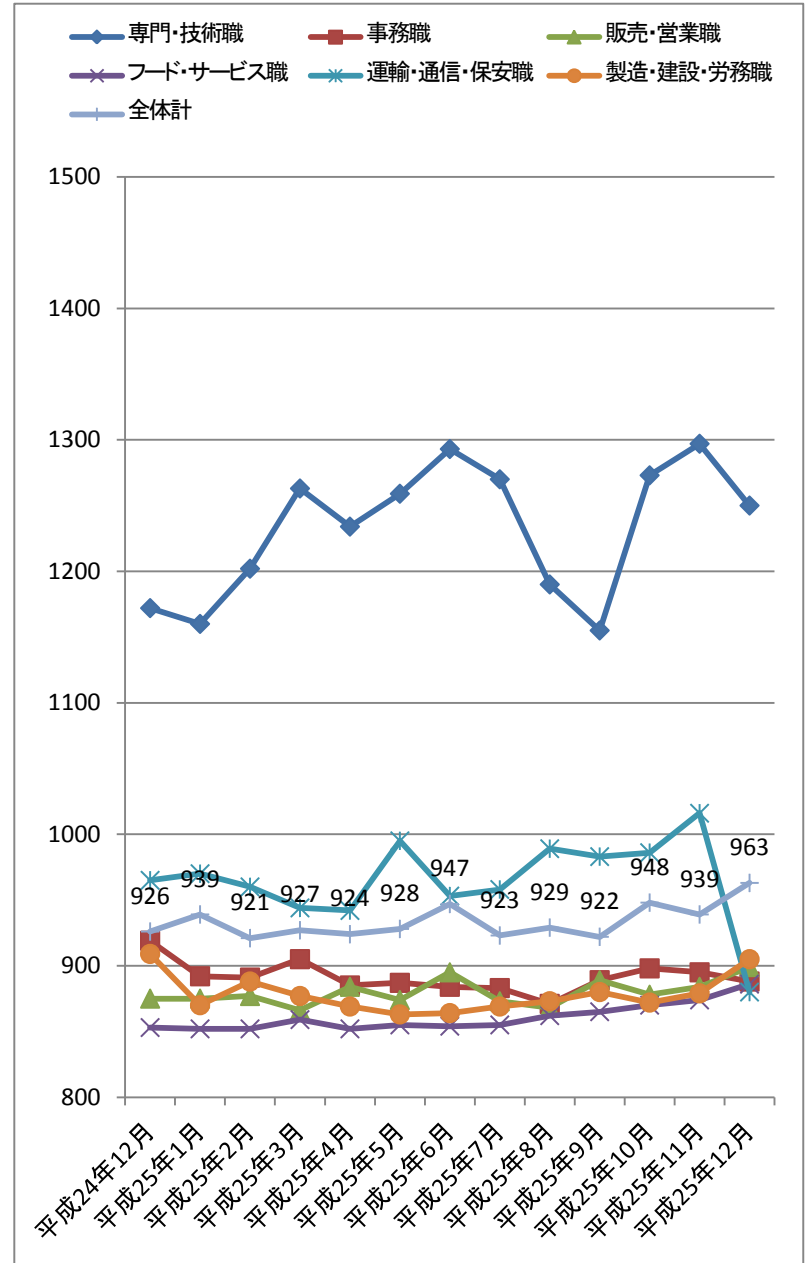
「-」はサンプルなし。「※」はサンプル数が1～5件

職種小分類集計

大分類	小分類	平均値(円)	大分類	小分類	平均値(円)
専門・技術職	看護師、准看護師	1,521	販売・営業職	店頭取次ぎサービス	849
	薬剤師	2,249		営業	977
	ヘルパー(2級以上)	1,062	フード・サービス職	調理師・調理スタッフ	901
	介護福祉士	984		調理補助	845
	歯科衛生士	1,156		食品製造販売	949
	看護助手	959		飲食店ホールスタッフ	865
	歯科助手	893		娯楽場スタッフ	870
	保育士	976		住居施設・ビル管理	885
事務職	医療事務	878	運輸・通信・保安職	送迎ドライバー	944
	一般事務	858		配送ドライバー	939
	受付・案内事務	906		警備	808
	営業・販売事務	892	製造・建設・労務職	食料品製造	885
販売・営業職	レジ	923		その他の製造	887
	販売	906		配達	1,068
	販売補助	906		建物清掃	872
	服飾販売	924		ルームメイク	873
	コンビニスタッフ	823		倉庫内作業	925
	スーパー等食品スタッフ	920		軽作業	921

「-」はサンプルなし。「※」はサンプル数が1～5件

職種大分類平均時給推移



西日本エリア(大阪府、兵庫県、京都府、奈良県、和歌山県、滋賀県、福岡県)

職種大分類集計

大分類	パート・アルバイトの募集時時給(円)				対前年同月比較	
	最低値	最高値	最頻値	平均値	増減額(円)	増減率(%)
専門・技術職	720	2,500	850	1,236	-21	-1.7
事務職	710	1,400	850	868	-11	-1.3
販売・営業職	701	1,500	820	831	-5	-0.6
フード・サービス職	701	1,500	800	840	14	1.7
運輸・通信・保安職	720	1,600	1,000	952	59	6.6
製造・建設・労務職	701	1,500	900	878	24	2.8
その他	710	1,200	900	898	88	10.9
全体計	701	2,500	850	929	6	0.7

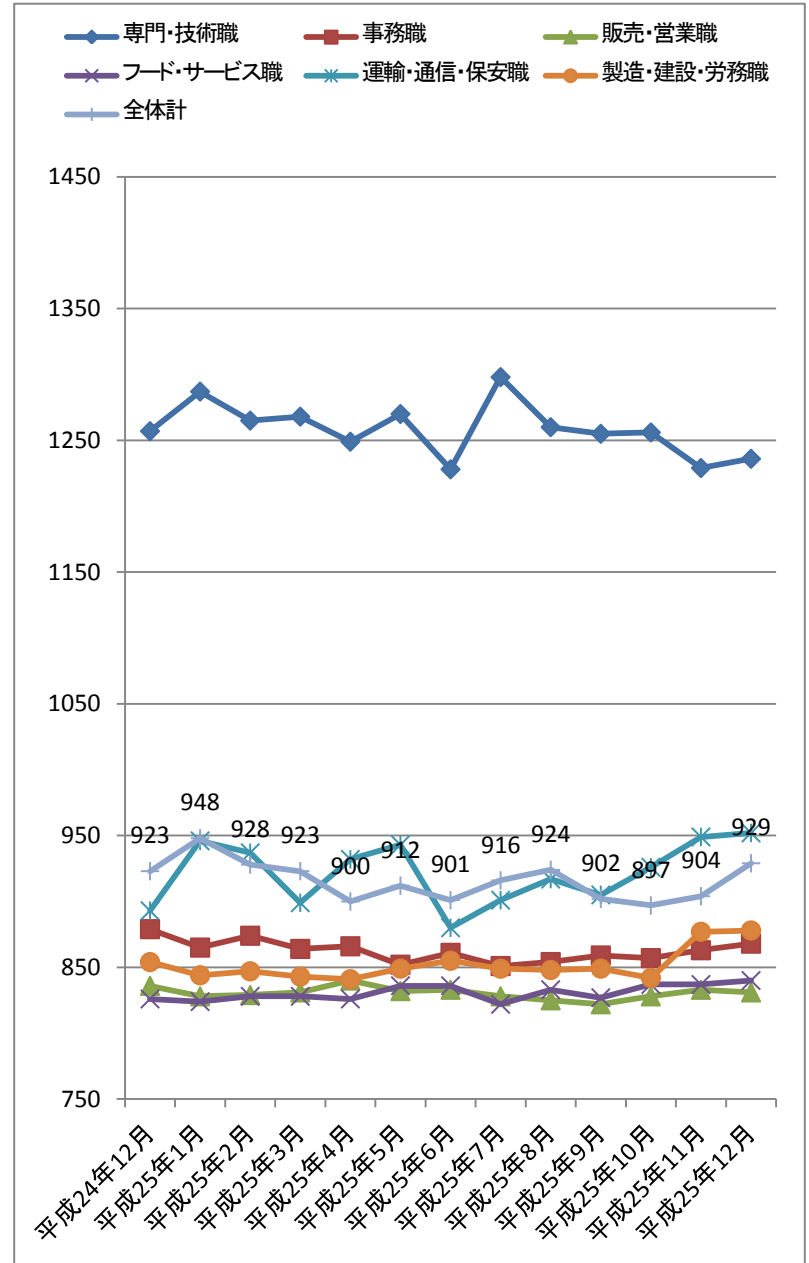
「-」はサンプルなし。「※」はサンプル数が1～5件

職種小分類集計

大分類	小分類	平均値(円)	大分類	小分類	平均値(円)
専門・技術職	看護師、准看護師	1,520	販売・営業職	店頭取次ぎサービス	824
	薬剤師	1,951		営業	912
	ヘルパー(2級以上)	1,021	フード・サービス職	調理師・調理スタッフ	868
	介護福祉士	994		調理補助	822
	歯科衛生士	1,244		食品製造販売	814
	看護助手	882		飲食店ホールスタッフ	816
	歯科助手	856		娯楽場スタッフ	956
	保育士	928		住居施設・ビル管理	850
事務職	医療事務	866		運輸・通信・保安職	送迎ドライバー
	一般事務	871	配送ドライバー		926
	受付・案内事務	854	警備		931
	営業・販売事務	855	製造・建設・労務職	食料品製造	890
販売・営業職	レジ	822		その他の製造	922
	販売	835		配達	853
	販売補助	825		建物清掃	829
	服飾販売	882		ルームメイク	833
	コンビニスタッフ	795		倉庫内作業	911
	スーパー等食品スタッフ	814		軽作業	834

「-」はサンプルなし。「※」はサンプル数が1～5件

職種大分類平均時給推移



関西3府県(大阪府、兵庫県、京都府)

職種大分類集計

大分類	パート・アルバイトの募集時時給(円)				対前年同月比較	
	最低値	最高値	最頻値	平均値	増減額(円)	増減率(%)
専門・技術職	770	2,500	850	1,227	-38	-3.0
事務職	761	1,400	850	876	-9	-1.0
販売・営業職	761	1,500	820	846	2	0.2
フード・サービス職	761	1,500	820	851	15	1.8
運輸・通信・保安職	761	1,600	1,000	958	68	7.6
製造・建設・労務職	761	1,500	900	886	20	2.3
その他	761	1,200	900	918	76	9.0
全体計	761	2,500	820	941	1	0.1

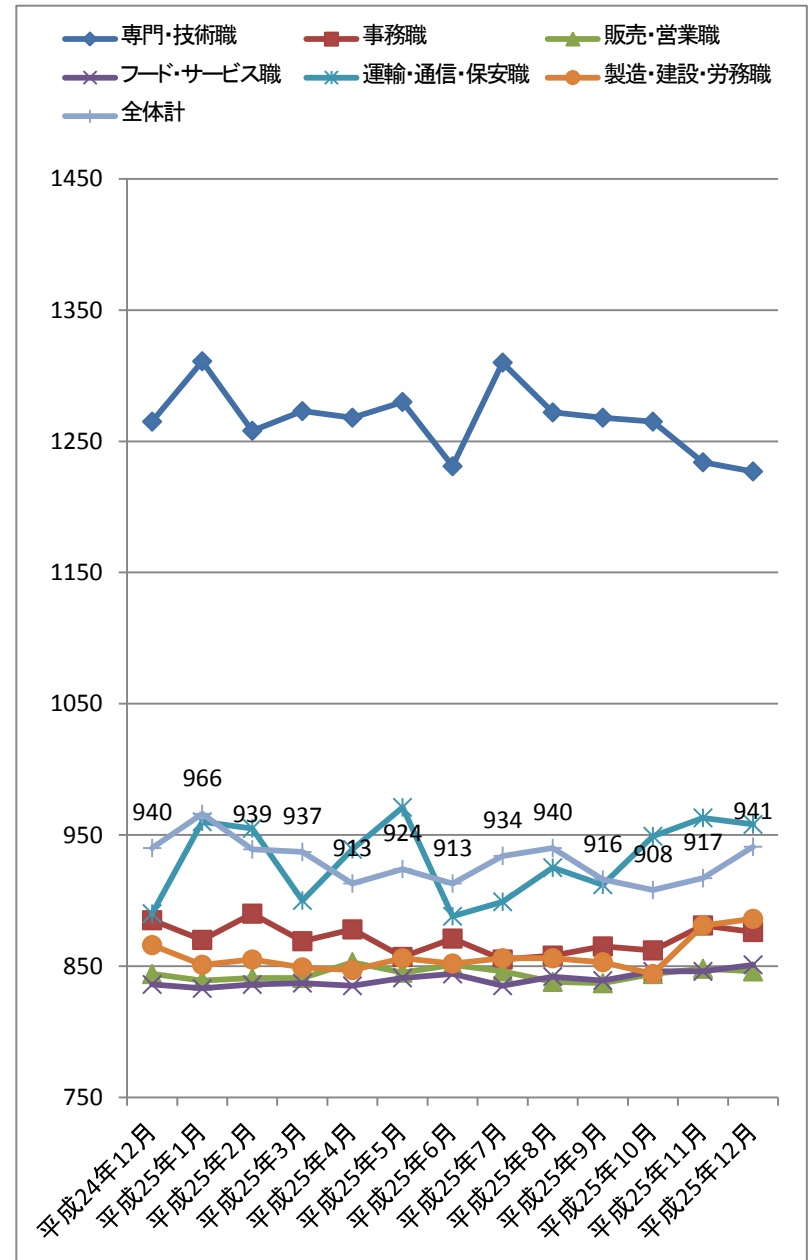
「-」はサンプルなし。「※」はサンプル数が1～5件

職種小分類集計

大分類	小分類	平均値(円)	大分類	小分類	平均値(円)
専門・技術職	看護師、准看護師	1,532	販売・営業職	店頭取次ぎサービス	822
	薬剤師	2,006		営業	949
	ヘルパー(2級以上)	1,011	フード・サービス職	調理師・調理スタッフ	871
	介護福祉士	999		調理補助	829
	歯科衛生士	1,261		食品製造販売	844
	看護助手	890		飲食店ホールスタッフ	832
	歯科助手	856		娯楽場スタッフ	960
	保育士	935		住居施設・ビル管理	861
事務職	医療事務	866		運輸・通信・保安職	送迎ドライバー
	一般事務	878	配送ドライバー		929
	受付・案内事務	859	警備		924
	営業・販売事務	880	製造・建設・労務職	食料品製造	897
販売・営業職	レジ	840		その他の製造	931
	販売	846		配達	886
	販売補助	845		建物清掃	834
	服飾販売	895		ルームメイク	840
	コンビニスタッフ	813		倉庫内作業	925
	スーパー等食品スタッフ	835		軽作業	849

「-」はサンプルなし。「※」はサンプル数が1～5件

職種大分類平均時給推移



大阪府

職種大分類集計

大分類	パート・アルバイトの募集時時給(円)				対前年同月比較	
	最低値	最高値	最頻値	平均値	増減額(円)	増減率(%)
専門・技術職	819	2,500	900	1,243	-26	-2.0
事務職	819	1,400	850	885	-17	-1.9
販売・営業職	819	1,300	820	854	1	0.1
フード・サービス職	819	1,250	820	866	18	2.1
運輸・通信・保安職	819	1,500	1,000	954	13	1.4
製造・建設・労務職	819	1,500	820	884	17	2.0
その他	820	1,000	820	877	-	-
全体計	819	2,500	820	956	-2	-0.2

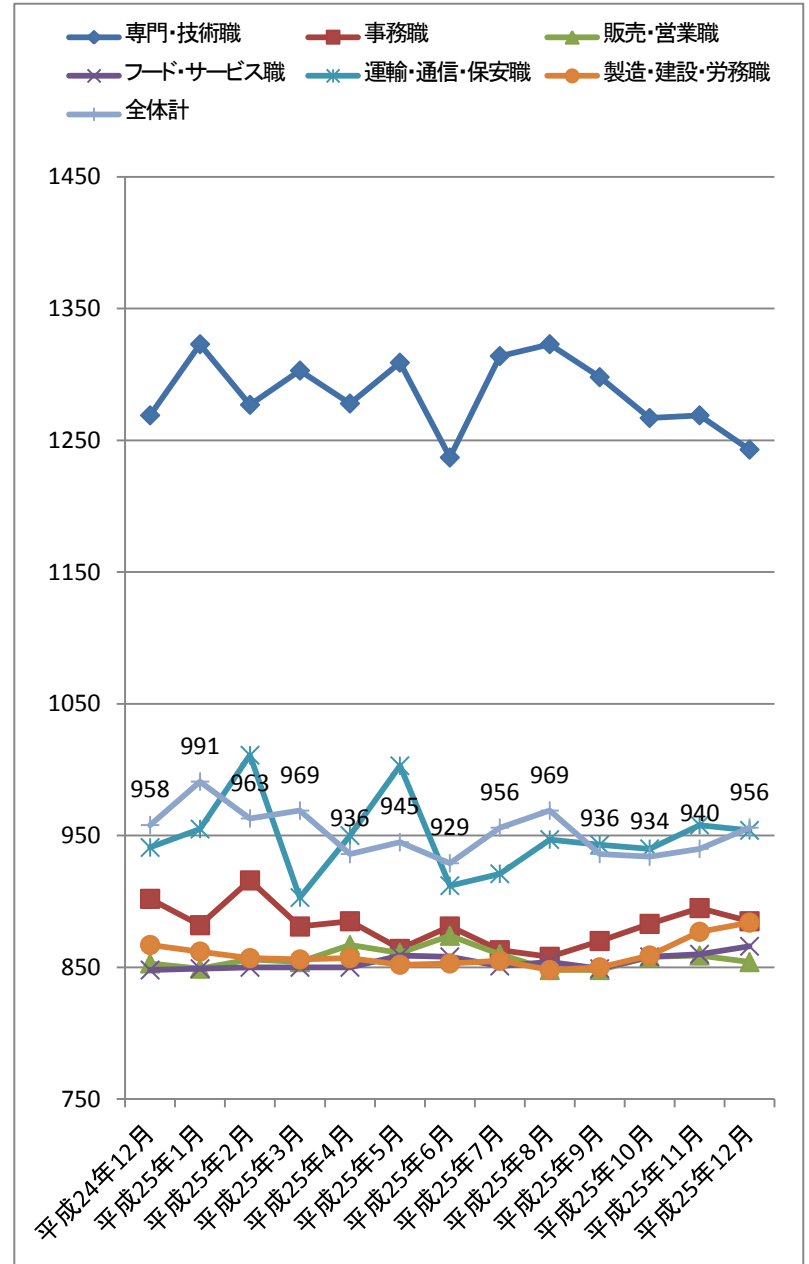
「-」はサンプルなし。「※」はサンプル数が1～5件

職種小分類集計

大分類	小分類	平均値(円)	大分類	小分類	平均値(円)
専門・技術職	看護師、准看護師	1,557	販売・営業職	店頭取次ぎサービス	834
	薬剤師	2,060		営業	※ 910
	ヘルパー(2級以上)	1,023	フード・サービス職	調理師・調理スタッフ	888
	介護福祉士	989		調理補助	838
	歯科衛生士	1,280		食品製造販売	854
	看護助手	895		飲食店ホールスタッフ	850
	歯科助手	863		娯楽場スタッフ	981
	保育士	951		住居施設・ビル管理	872
事務職	医療事務	872		運輸・通信・保安職	送迎ドライバー
	一般事務	892	配送ドライバー		949
	受付・案内事務	869	警備		938
	営業・販売事務	871	製造・建設・労務職	食料品製造	887
販売・営業職	レジ	843		その他の製造	903
	販売	849		配達	874
	販売補助	846		建物清掃	846
	服飾販売	907		ルームメイク	839
	コンビニスタッフ	838		倉庫内作業	943
	スーパー等食品スタッフ	841		軽作業	857

「-」はサンプルなし。「※」はサンプル数が1～5件

職種大分類平均時給推移



大阪市

職種大分類集計

大分類	パート・アルバイトの募集時時給(円)				対前年同月比較			
	最低値	最高値	最頻値	平均値	増減額(円)	増減率(%)		
専門・技術職	819	2,500	850	1,303	-4	-0.3		
事務職	819	1,300	850	893	0	0.0		
販売・営業職	819	1,300	820	856	-1	-0.1		
フード・サービス職	819	1,250	820	866	28	3.3		
運輸・通信・保安職	819	1,500	1,000	959	-51	-5.0		
製造・建設・労務職	819	1,400	820	886	16	1.8		
その他	※	820	※	820	※	820	-	-
全体計	819	2,500	820	949	2	0.2		

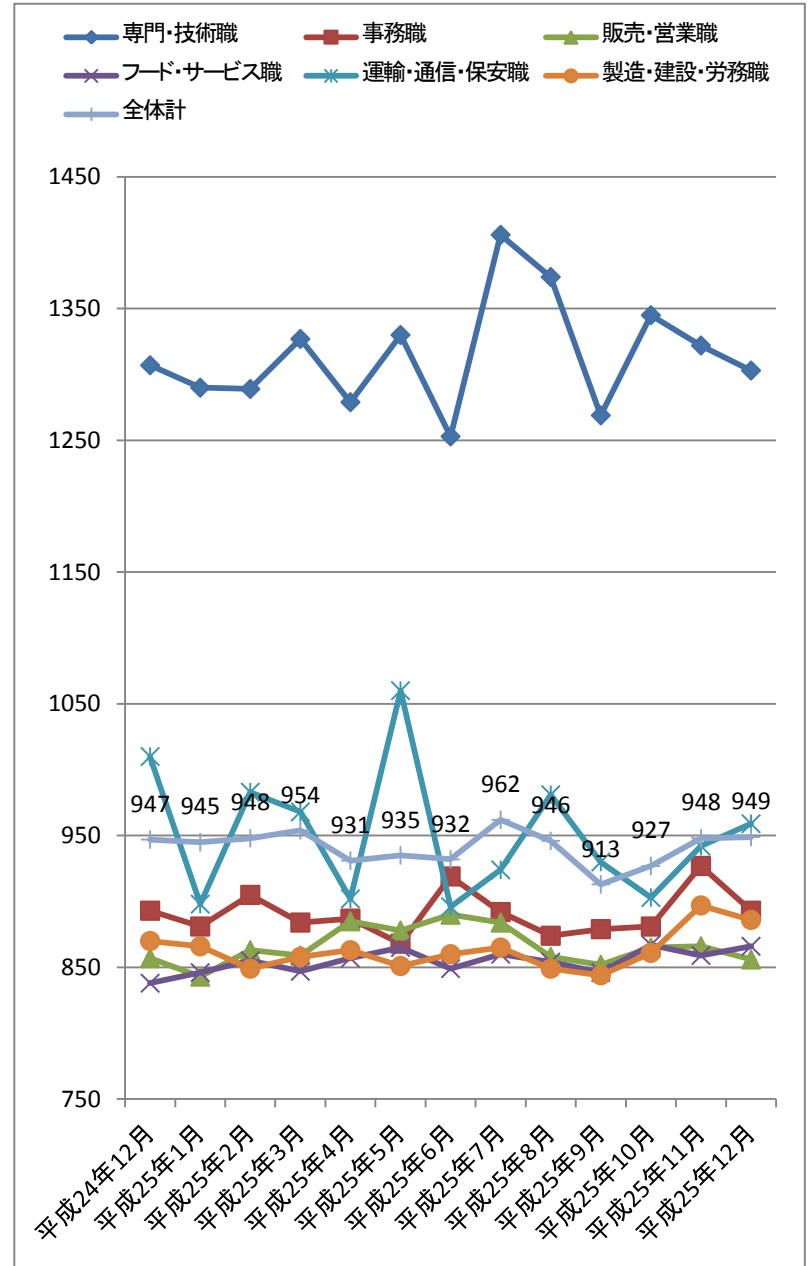
「-」はサンプルなし。「※」はサンプル数が1～5件

職種小分類集計

大分類	小分類	平均値(円)	大分類	小分類	平均値(円)
専門・技術職	看護師、准看護師	1,672	販売・営業職	店頭取次ぎサービス	822
	薬剤師	2,181		営業	※ 1,000
	ヘルパー(2級以上)	1,227	フード・サービス職	調理師・調理スタッフ	875
	介護福祉士	※ 930		調理補助	841
	歯科衛生士	1,275		食品製造販売	885
	看護助手	915		飲食店ホールスタッフ	864
	歯科助手	869		娯楽場スタッフ	960
	保育士	969		住居施設・ビル管理	886
事務職	医療事務	891		運輸・通信・保安職	送迎ドライバー
	一般事務	911	配送ドライバー		964
	受付・案内事務	829	警備		929
	営業・販売事務	879	製造・建設・労務職	食料品製造	855
販売・営業職	レジ	843		その他の製造	877
	販売	854		配達	875
	販売補助	837		建物清掃	854
	服飾販売	893		ルームメイク	835
	コンビニスタッフ	850		倉庫内作業	980
	スーパー等食品スタッフ	842		軽作業	873

「-」はサンプルなし。「※」はサンプル数が1～5件

職種大分類平均時給推移



兵庫県

職種大分類集計

大分類	パート・アルバイトの募集時時給(円)				対前年同月比較	
	最低値	最高値	最頻値	平均値	増減額(円)	増減率(%)
専門・技術職	770	2,500	850	1,195	-67	-5.3
事務職	761	1,000	800	866	9	1.1
販売・営業職	761	1,500	800	840	9	1.1
フード・サービス職	761	1,500	800	839	12	1.5
運輸・通信・保安職	761	1,600	800	990	129	15.0
製造・建設・労務職	761	1,300	800	890	13	1.5
その他	761	1,200	900	951	201	26.8
全体計	761	2,500	800	929	3	0.3

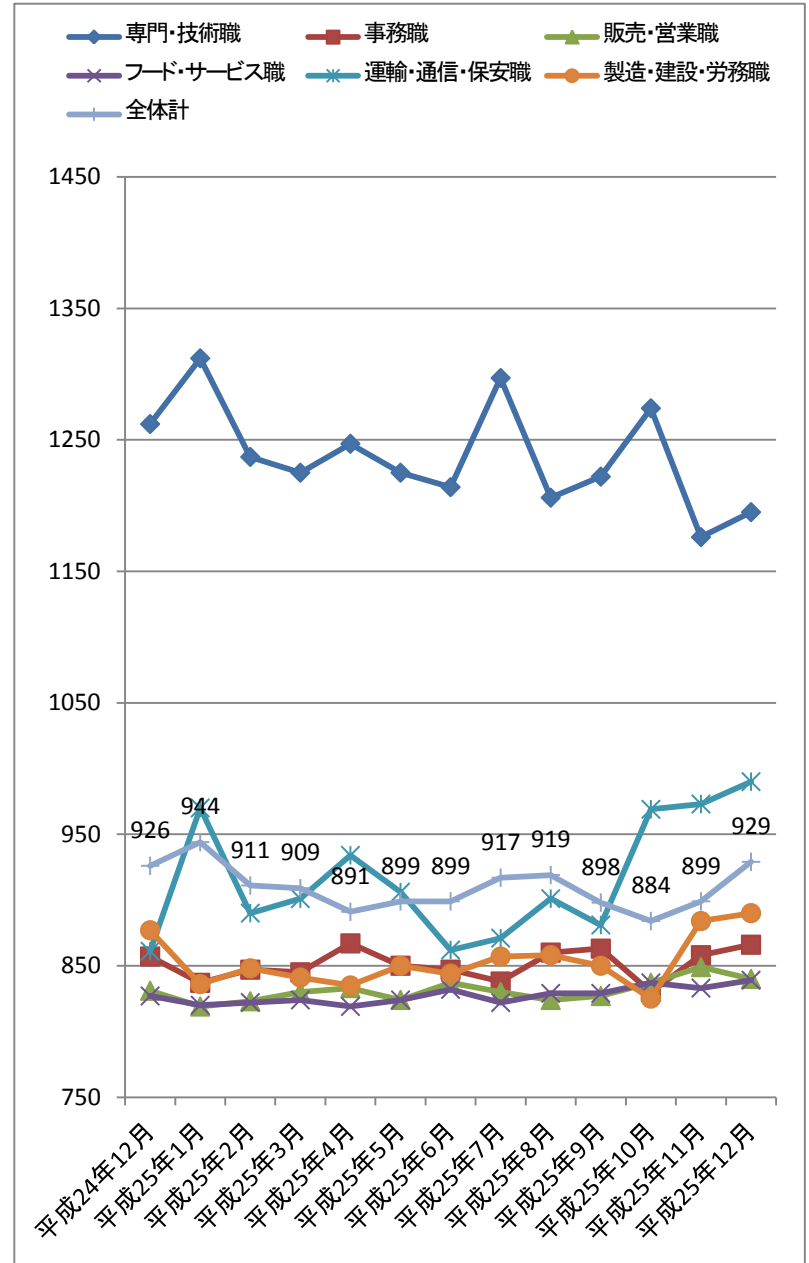
「-」はサンプルなし。「※」はサンプル数が1～5件

職種小分類集計

大分類	小分類	平均値(円)	大分類	小分類	平均値(円)
専門・技術職	看護師、准看護師	1,484	販売・営業職	店頭取次ぎサービス	806
	薬剤師	1,859		営業	964
	ヘルパー(2級以上)	940	フード・サービス職	調理師・調理スタッフ	848
	介護福祉士	1,026		調理補助	819
	歯科衛生士	1,239		食品製造販売	841
	看護助手	904		飲食店ホールスタッフ	816
	歯科助手	852		娯楽場スタッフ	934
	保育士	849		住居施設・ビル管理	848
事務職	医療事務	857		運輸・通信・保安職	送迎ドライバー
	一般事務	860	配送ドライバー		956
	受付・案内事務	843	警備		886
	営業・販売事務	929	製造・建設・労務職	食料品製造	936
販売・営業職	レジ	841		その他の製造	959
	販売	844		配達	899
	販売補助	830		建物清掃	821
	服飾販売	877		ルームメイク	847
	コンビニスタッフ	793		倉庫内作業	889
	スーパー等食品スタッフ	833		軽作業	831

「-」はサンプルなし。「※」はサンプル数が1～5件

職種大分類平均時給推移



京都府

職種大分類集計

大分類	パート・アルバイトの募集時時給(円)				対前年同月比較	
	最低値	最高値	最頻値	平均値	増減額(円)	増減率(%)
専門・技術職	775	2,300	1,140	1,243	-13	-1.0
事務職	774	1,200	800	843	-24	-2.8
販売・営業職	773	1,000	800	832	-9	-1.1
フード・サービス職	773	1,500	800	835	8	1.0
運輸・通信・保安職	800	1,200	800	930	34	3.8
製造・建設・労務職	773	1,250	800	888	41	4.8
その他	※	850	※	875	-58	-6.2
全体計	773	2,300	800	909	1	0.1

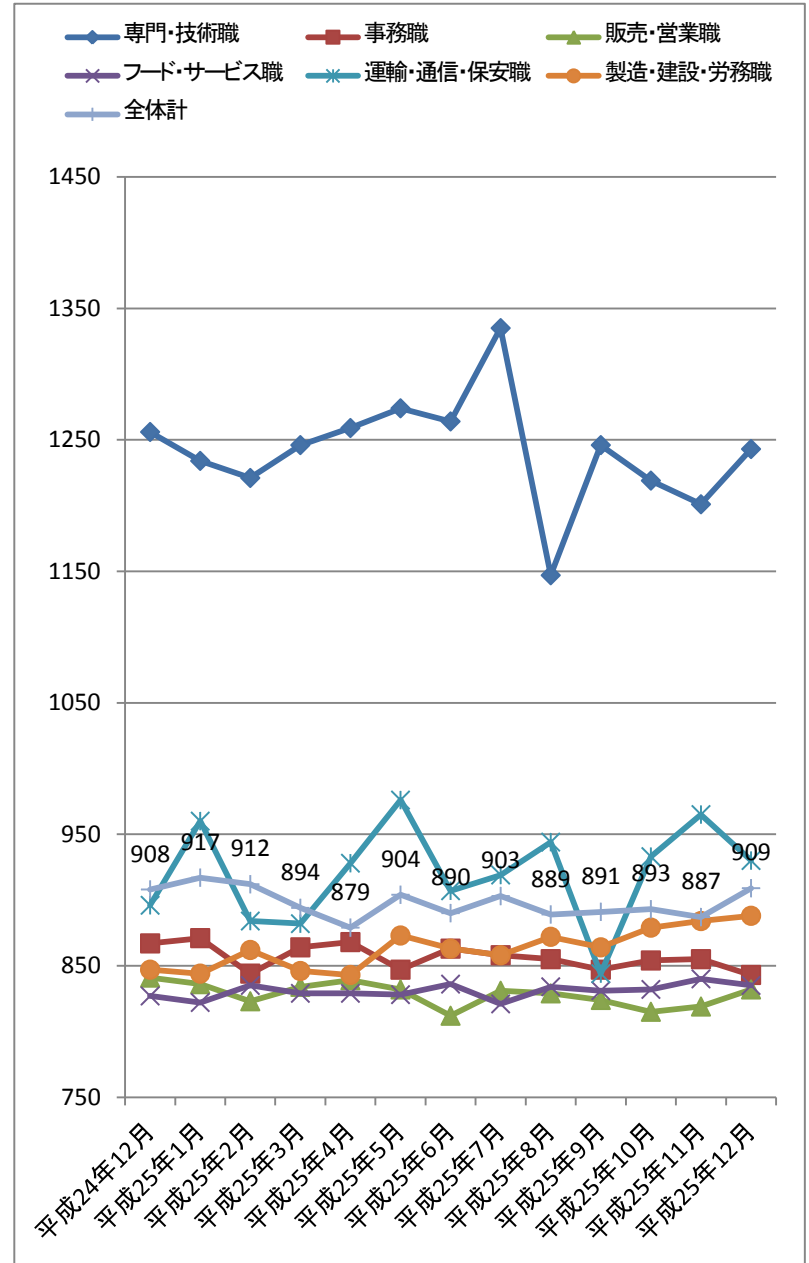
「-」はサンプルなし。「※」はサンプル数が1～5件

職種小分類集計

大分類	小分類	平均値(円)	大分類	小分類	平均値(円)	
専門・技術職	看護師、准看護師	1,577	販売・営業職	店頭取次ぎサービス	821	
	薬剤師	2,109		営業	※	920
	ヘルパー(2級以上)	1,074	フード・サービス職	調理師・調理スタッフ	889	
	介護福祉士	※		1,000	調理補助	822
	歯科衛生士	※		1,000	食品製造販売	831
	看護助手	840		飲食店ホールスタッフ	839	
	歯科助手	837		娯楽場スタッフ	※	822
	保育士	※		933	住居施設・ビル管理	833
事務職	医療事務	844	運輸・通信・保安職	送迎ドライバー	※	833
	一般事務	833		配送ドライバー	876	
	受付・案内事務	857		警備	870	
	営業・販売事務	828	製造・建設・労務職	食料品製造	878	
販売・営業職	レジ	825		その他の製造	946	
	販売	846		配達	-	
	販売補助	867		建物清掃	807	
	服飾販売	874		ルームメイク	832	
	コンビニスタッフ	796		倉庫内作業	925	
	スーパー等食品スタッフ	816		軽作業	877	

「-」はサンプルなし。「※」はサンプル数が1～5件

職種大分類平均時給推移



調査概要

新聞折込求人紙『しごと情報アイデム』紙面に掲載された第1週、第3週発行分の求人情報から、下記条件のパート・アルバイトの時給データを抽出し集計した。

【集計対象データ】

● エリア(弊社『しごと情報アイデム』紙面の配布エリア内における都府県)

東日本エリア	: 東京都、神奈川県、埼玉県、千葉県、茨城県、群馬県、栃木県、静岡県の全体計
関東4都県	: 東京都、神奈川県、埼玉県、千葉県の全体計と各都県別 ※東京都区の集計も添付
西日本エリア	: 大阪府、兵庫県、京都府、奈良県、和歌山県、滋賀県、福岡県の全体計
関西3府県	: 大阪府、兵庫県、京都府の全体計と各府県別 ※大阪市の集計も添付

● 職種

職種大分類	職種小分類
専門・技術職	: 「看護師、准看護師」「薬剤師」「ヘルパー(2級以上)」「介護福祉士」「歯科衛生士」「看護助手」「歯科助手」「保育士」など
事務職	: 「医療事務」「一般事務」「受付・案内事務」「営業・販売事務」など
販売・営業職	: 「レジ」「販売」「販売補助」「服飾販売」「コンビニスタッフ」「スーパー等食品スタッフ」「店頭取次ぎサービス」「営業」など
フード・サービス職	: 「調理師・調理スタッフ」「調理補助」「食品製造販売」「飲食店ホールスタッフ」「娯楽場スタッフ」「住居施設・ビル管理」など
運輸・通信・保安職	: 「送迎ドライバー」「配送ドライバー」「警備」など
製造・建設・労務職	: 「食料品製造」「その他の製造」「配達」「建物清掃」「ルームメイク」「倉庫内作業」「軽作業」など
その他	: 「管理職」「店長・マネージャー」「店長・マネージャー候補」「農林漁業従事者」など

※職種小分類は、職種大分類の中からデータ件数の多い職種を抜粋

● 勤務時間帯

深夜時間帯(22時～翌5時)のデータを除いて集計

● データ件数(職種大分類)

東日本エリア	: 全体計 24,113件
関東4都県	: 全体計 20,134件(東京都 7,135件、神奈川県 3,888件、埼玉県 5,359件、千葉県 3,752件)
西日本エリア	: 全体計 12,544件
関西3府県	: 全体計 9,721件(大阪府 5,273件、兵庫県 3,164件、京都府 1,284件)

【集計項目】

● 職種大分類集計

最低値、最高値	: データ件数内の最低時給と最高時給
最頻値	: データ件数2値以上における、最もデータ件数が多かった時給。最頻値の時給が2値以上ある場合には低い方の時給を表示
平均値	: 単純平均値の小数点第一位を四捨五入

● 職種小分類集計

平均値	: 単純平均値の小数点第一位を四捨五入
-----	---------------------