AIDEM

平成26年5月13日

パートタイマーの募集時平均時給

～平成26年2月集計結果～

東日本エリアは12円増の976円、西日本エリアは4円減の924円

※増減額は前年同月比

●東日本エリアの平均時給は976円

東日本エリア全体の平均時給は、前年同月比12円増の976円。
職種大分類別の平均時給は、「専門・技術職」1,256円（前年同月比4円減）、「運輸・通信・保安職」967円（同9円増）、「事務職」909円（同2円減）、「販売・営業職」905円（同8円増）、「製造・建設・労務職」902円（同1円減）、「フード・サービス職」881円（同8円増）の順で、前年同月比でプラスが3職種、マイナスが3職種となった。

●西日本エリアの平均時給は924円

西日本エリア全体の平均時給は、前年同月比4円減の924円。
職種大分類別の平均時給は、「専門・技術職」1,250円（前年同月比15円減）、「運輸・通信・保安職」884円（同53円減）、「事務職」872円（同2円減）、「製造・建設・労務職」859円（同12円増）、「フード・サービス職」839円（同11円増）、「販売・営業職」831円（同2円増）の順で、前年同月比でプラスが3職種、マイナスが3職種となった。

●関東4都県（東京都、神奈川県、埼玉県、千葉県）の平均時給は992円

関東4都県全体の平均時給は、前年同月比13円増の992円。
職種大分類別の平均時給は、「専門・技術職」1,279円（前年同月比5円増）、「運輸・通信・保安職」981円（同7円増）、「事務職」921円（同15円増）、「製造・建設・労務職」917円（同3円増）、「販売・営業職」916円（同8円増）、「フード・サービス職」896円（同13円増）の順で、前年同月比ですべての職種がプラスとなった。
都県別の平均時給は、神奈川県1,037円（前年同月比22円増）、東京都1,025円（同1円増）、埼玉県950円（同18円増）、千葉県942円（同21円増）の順で、前年同月比ですべての都県がプラスとなった。

●関西3府県（大阪府、兵庫県、京都府）の平均時給は942円

関西3府県全体の平均時給は、前年同月比3円増の942円。
職種大分類別の平均時給は、「専門・技術職」1,278円（前年同月比20円増）、「運輸・通信・保安職」889円（同66円減）、「事務職」881円（同9円減）、「製造・建設・労務職」865円（同10円増）、「販売・営業職」847円（同6円増）、「フード・サービス職」845円（同9円増）の順で、前年同月比でプラスが4職種、マイナスが2職種となった。
府県別の平均時給は、大阪府970円（前年同月比7円増）、兵庫県922円（同11円増）、京都府886円（同26円減）の順で、前年同月比でプラスが2府県、マイナスが1府県となった。

株式会社アイデム 人と仕事研究所 (c) AIDEM Inc.

東日本エリア（東京都、神奈川県、埼玉県、千葉県、茨城県、群馬県、栃木県、静岡県）

職種大分類集計

大分類	パート・アルバイトの募集時時給（円）				対前年同月比較	
	最低値	最高値	最頻値	平均値	増減額（円）	増減率（%）
専門・技術職	720	4,000	900	1,256	−4	−0.3
事務職	750	1,800	900	909	−2	−0.2
販売・営業職	713	1,500	900	905	8	0.9
フード・サービス職	710	1,500	900	881	8	0.9
運輸・通信・保安職	740	1,625	1,000	967	9	0.9
製造・建設・労務職	710	1,500	900	902	−1	−0.1
その他	720	1,300	800	875	12	1.4
全体計	710	4,000	900	976	12	1.2

「－」はサンプルなし。「※」はサンプル数が1～5件

職種小分類集計

大分類	小分類	平均値（円）	大分類	小分類	平均値（円）
専門・技術職	看護師、准看護師	1,556	販売・営業職	店頭取次ぎサービス	874
	薬剤師	2,148		営業	996
	ヘルパー（2級以上）	1,020	フード・サービス職	調理師・調理スタッフ	898
	介護福祉士	1,028		調理補助	859
	歯科衛生士	1,209		食品製造販売	878
	看護助手	961		飲食店ホールスタッフ	862
	歯科助手	897		娯楽場スタッフ	943
	保育士	972		住居施設・ビル管理	959
事務職	医療事務	907	運輸・通信・保安職	送迎ドライバー	947
	一般事務	891		配送ドライバー	934
	受付・案内事務	901		警備	970
	営業・販売事務	935	製造・建設・労務職	食料品製造	888
販売・営業職	レジ	913		その他の製造	865
	販売	910		配達	1,042
	販売補助	915		建物清掃	911
	服飾販売	938		ルームメイク	878
	コンビニスタッフ	818		倉庫内作業	888
	スーパー等食品スタッフ	912		軽作業	894

「－」はサンプルなし。「※」はサンプル数が1～5件

職種大分類平均時給推移

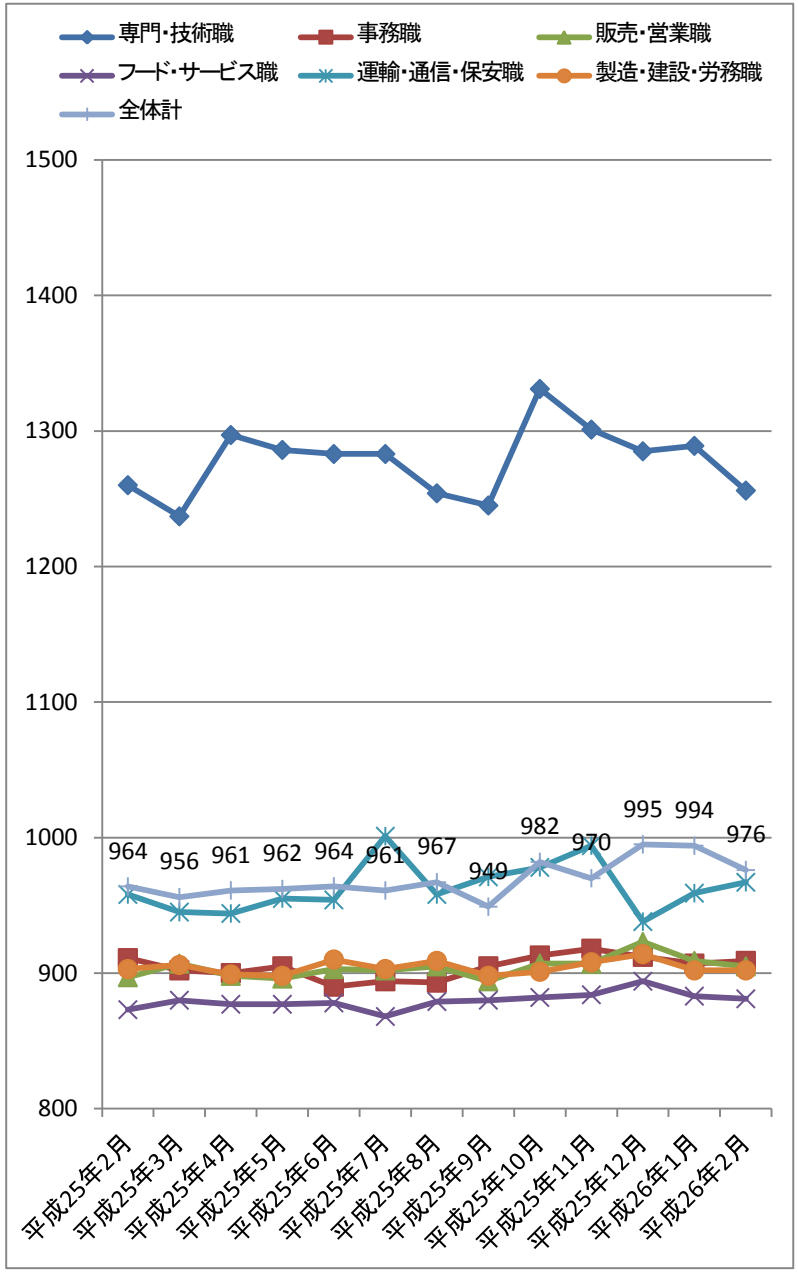

関東4都県（東京都、神奈川県、埼玉県、千葉県）

職種大分類集計

大分類	パート・アルバイトの募集時時給（円）				対前年同月比較	
	最低値	最高値	最頻値	平均値	増減額（円）	増減率（%）
専門・技術職	785	4,000	900	1,279	5	0.4
事務職	780	1,800	900	921	15	1.7
販売・営業職	777	1,500	900	916	8	0.9
フード・サービス職	777	1,500	900	896	13	1.5
運輸・通信・保安職	800	1,625	1,000	981	7	0.7
製造・建設・労務職	777	1,500	900	917	3	0.3
その他	785	1,300	800	898	23	2.6
全体計	777	4,000	900	992	13	1.3

「－」はサンプルなし。「※」はサンプル数が1～5件

職種小分類集計

大分類	小分類	平均値（円）	大分類	小分類	平均値（円）
専門・技術職	看護師、准看護師	1,593	販売・営業職	店頭取次ぎサービス	887
	薬剤師	2,167		営業	1,006
	ヘルパー（2級以上）	1,035	フード・サービス職	調理師・調理スタッフ	915
	介護福祉士	1,046		調理補助	877
	歯科衛生士	1,240		食品製造販売	883
	看護助手	960		飲食店ホールスタッフ	880
	歯科助手	904		娯楽場スタッフ	951
	保育士	975		住居施設・ビル管理	960
事務職	医療事務	916	運輸・通信・保安職	送迎ドライバー	954
	一般事務	903		配送ドライバー	969
	受付・案内事務	911		警備	970
	営業・販売事務	960	製造・建設・労務職	食料品製造	900
販売・営業職	レジ	920		その他の製造	875
	販売	921		配達	1,062
	販売補助	920		建物清掃	927
	服飾販売	944		ルームメイク	897
	コンビニスタッフ	839		倉庫内作業	901
	スーパー等食品スタッフ	917		軽作業	903

「－」はサンプルなし。「※」はサンプル数が1～5件

職種大分類平均時給推移

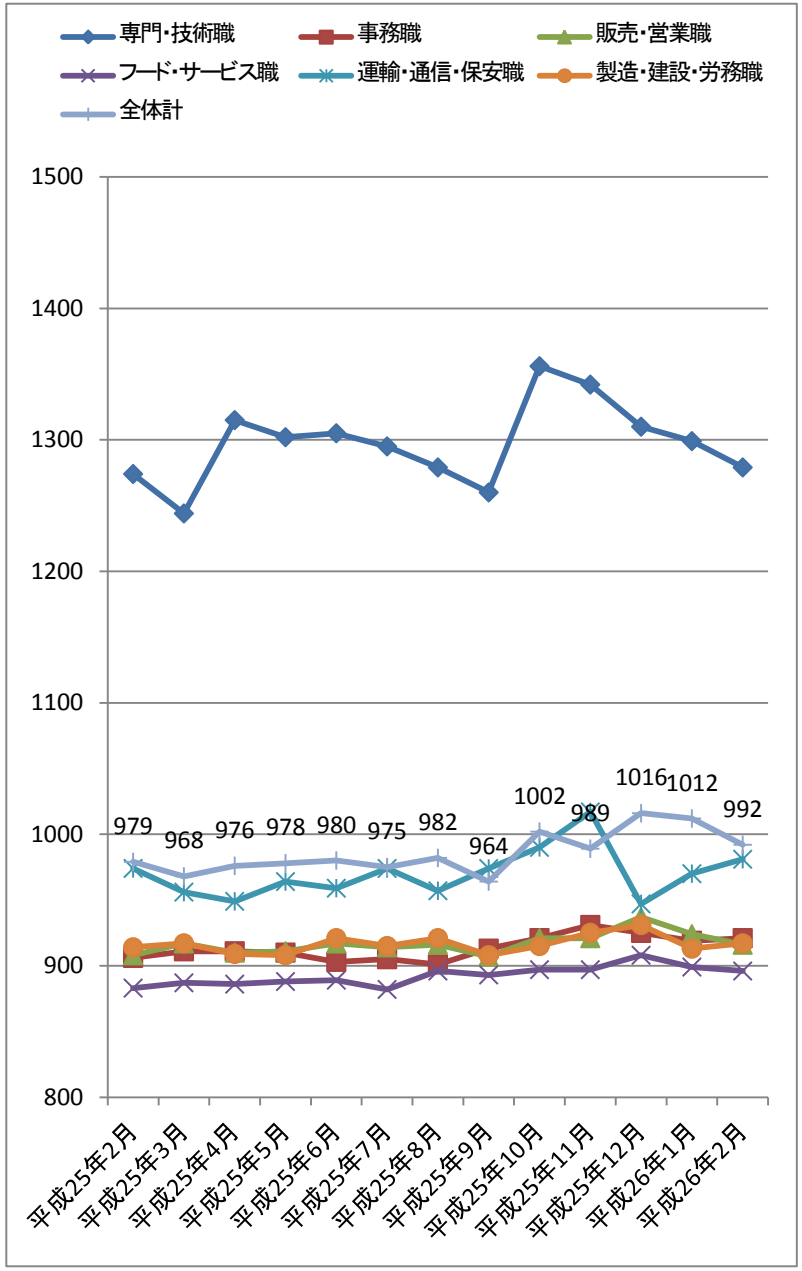

AiDEM

東京都

職種大分類集計

大分類	パート・アルバイトの募集時時給（円）				対前年同月比較	
	最低値	最高値	最頻値	平均値	増減額（円）	増減率（%）
専門・技術職	869	4,000	1,000	1,248	−35	−2.7
事務職	869	1,400	900	979	37	3.9
販売・営業職	869	1,500	900	957	4	0.4
フード・サービス職	869	1,300	900	937	12	1.3
運輸・通信・保安職	869	1,300	900	970	−35	−3.5
製造・建設・労務職	869	1,500	1,000	975	6	0.6
その他	870	1,300	870	942	89	10.4
全体計	869	4,000	900	1,025	1	0.1

「－」はサンプルなし。「※」はサンプル数が1～5件

職種小分類集計

大分類	小分類	平均値（円）	大分類	小分類	平均値（円）
専門・技術職	看護師、准看護師	1,625	販売・営業職	店頭取次ぎサービス	888
	薬剤師	2,164		営業	1,028
	ヘルパー（2級以上）	1,078	フード・サービス職	調理師・調理スタッフ	953
	介護福祉士	1,086		調理補助	912
	歯科衛生士	1,395		食品製造販売	918
	看護助手	996		飲食店ホールスタッフ	935
	歯科助手	946		娯楽場スタッフ	938
	保育士	994		住居施設・ビル管理	987
事務職	医療事務	962	運輸・通信・保安職	送迎ドライバー	988
	一般事務	971		配送ドライバー	953
	受付・案内事務	945		警備	928
	営業・販売事務	1,017	製造・建設・労務職	食料品製造	911
販売・営業職	レジ	951		その他の製造	929
	販売	960		配達	1,030
	販売補助	956		建物清掃	986
	服飾販売	975		ルームメイク	939
	コンビニスタッフ	921		倉庫内作業	971
	スーパー等食品スタッフ	959		軽作業	932

「－」はサンプルなし。「※」はサンプル数が1～5件

職種大分類平均時給推移

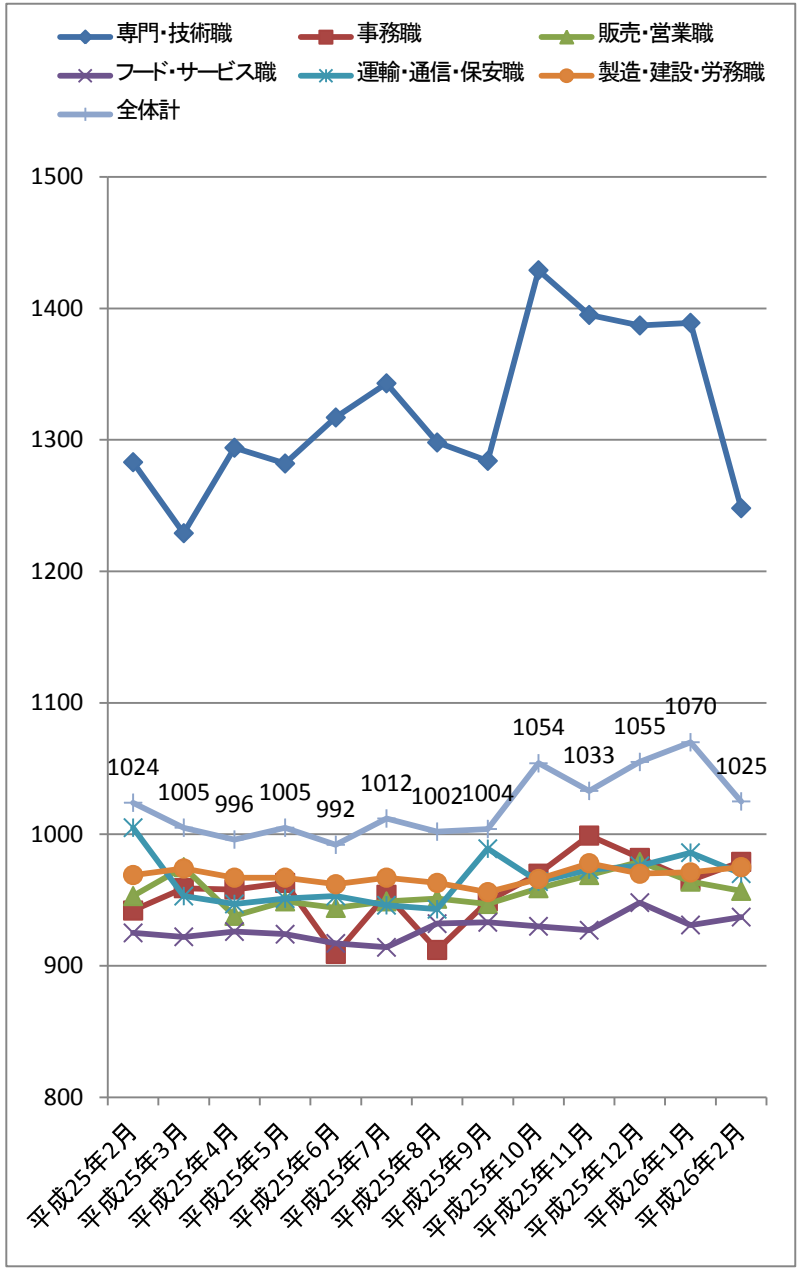

東京都区

職種大分類集計

大分類	パート・アルバイトの募集時時給（円）				対前年同月比較	
	最低値	最高値	最頻値	平均値	増減額（円）	増減率（%）
専門・技術職	869	2,600	950	1,224	−36	−2.9
事務職	869	1,400	1,000	998	43	4.5
販売・営業職	869	1,500	900	967	9	0.9
フード・サービス職	869	1,300	900	948	10	1.1
運輸・通信・保安職	869	1,200	1,030	978	0	0.0
製造・建設・労務職	869	1,500	1,000	992	10	1.0
その他	※ 1,000	※ 1,300	※ 1,000	※ 1,100	―	―
全体計	869	2,600	1,000	1,021	1	0.1

「－」はサンプルなし。「※」はサンプル数が1～5件

職種小分類集計

大分類	小分類	平均値（円）	大分類	小分類	平均値（円）
専門・技術職	看護師、准看護師	1,607	販売・営業職	店頭取次ぎサービス	888
	薬剤師	2,185		営業	1,059
	ヘルパー（2級以上）	1,140	フード・サービス職	調理師・調理スタッフ	968
	介護福祉士	1,127		調理補助	916
	歯科衛生士	1,392		食品製造販売	928
	看護助手	943		飲食店ホールスタッフ	954
	歯科助手	※ 1,000		娯楽場スタッフ	900
	保育士	994		住居施設・ビル管理	994
事務職	医療事務	967	運輸・通信・保安職	送迎ドライバー	1,001
	一般事務	984		配送ドライバー	986
	受付・案内事務	979		警備	924
	営業・販売事務	1,029	製造・建設・労務職	食料品製造	902
販売・営業職	レジ	963		その他の製造	889
	販売	971		配達	1,054
	販売補助	976		建物清掃	1,005
	服飾販売	980		ルームメイク	948
	コンビニスタッフ	932		倉庫内作業	997
	スーパー等食品スタッフ	965		軽作業	943

「－」はサンプルなし。「※」はサンプル数が1～5件

職種大分類平均時給推移

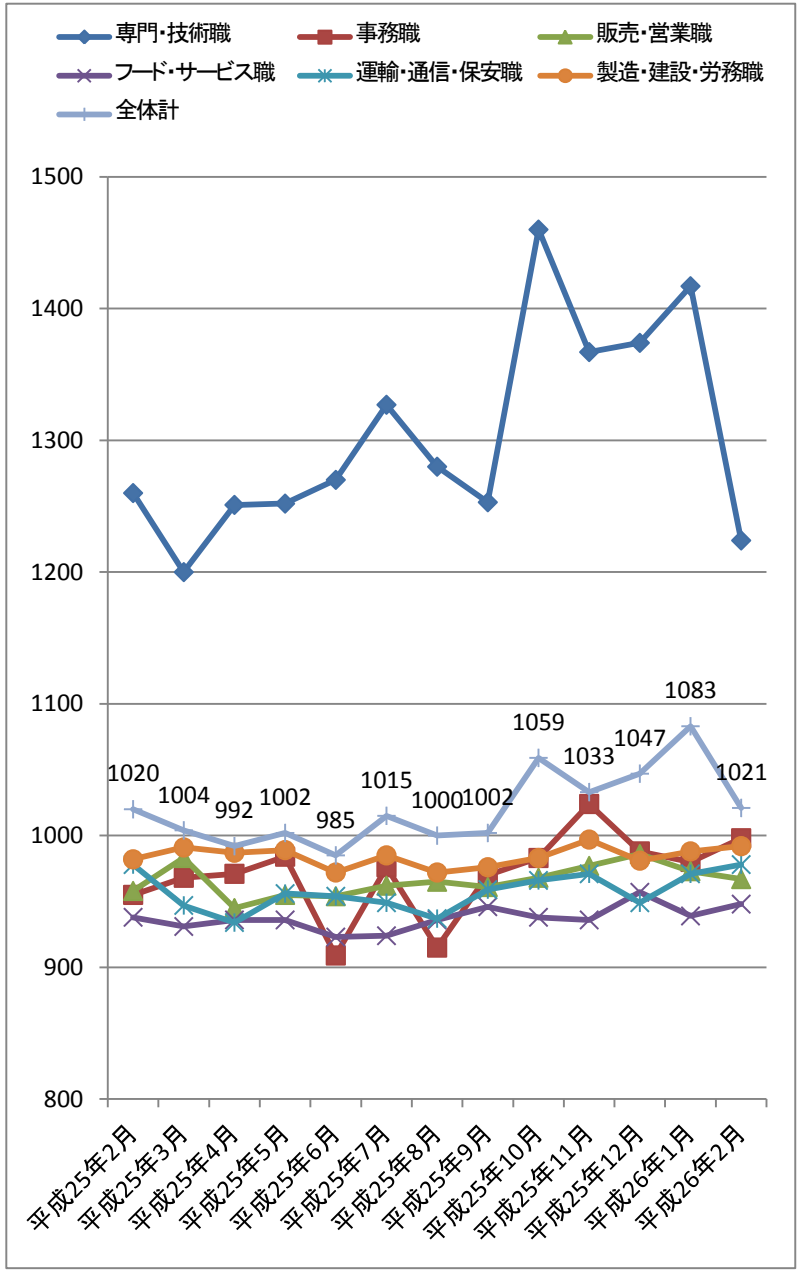

神奈川県

職種大分類集計

大分類	パート・アルバイトの募集時時給（円）				対前年同月比較	
	最低値	最高値	最頻値	平均値	増減額（円）	増減率（%）
専門・技術職	868	3,600	900	1,341	42	3.2
事務職	868	1,300	870	924	4	0.4
販売・営業職	868	1,400	870	937	30	3.3
フード・サービス職	868	1,250	870	907	11	1.2
運輸・通信・保安職	868	1,260	1,000	990	12	1.2
製造・建設・労務職	868	1,400	870	942	27	3.0
その他	※ 920	※ 1,000	※ 950	※ 954	2	0.2
全体計	868	3,600	870	1,037	22	2.2

「－」はサンプルなし。「※」はサンプル数が1～5件

職種小分類集計

大分類	小分類	平均値（円）	大分類	小分類	平均値（円）
専門・技術職	看護師、准看護師	1,711	販売・営業職	店頭取次ぎサービス	953
	薬剤師	2,147		営業	1,040
	ヘルパー（2級以上）	1,009	フード・サービス職	調理師・調理スタッフ	925
	介護福祉士	1,020		調理補助	891
	歯科衛生士	1,240		食品製造販売	902
	看護助手	936		飲食店ホールスタッフ	897
	歯科助手	925		娯楽場スタッフ	1,051
	保育士	978		住居施設・ビル管理	923
事務職	医療事務	922	運輸・通信・保安職	送迎ドライバー	943
	一般事務	907		配送ドライバー	990
	受付・案内事務	961		警備	947
	営業・販売事務	925	製造・建設・労務職	食料品製造	950
販売・営業職	レジ	924		その他の製造	906
	販売	930		配達	1,133
	販売補助	923		建物清掃	911
	服飾販売	963		ルームメイク	885
	コンビニスタッフ	901		倉庫内作業	934
	スーパー等食品スタッフ	916		軽作業	937

「－」はサンプルなし。「※」はサンプル数が1～5件

職種大分類平均時給推移

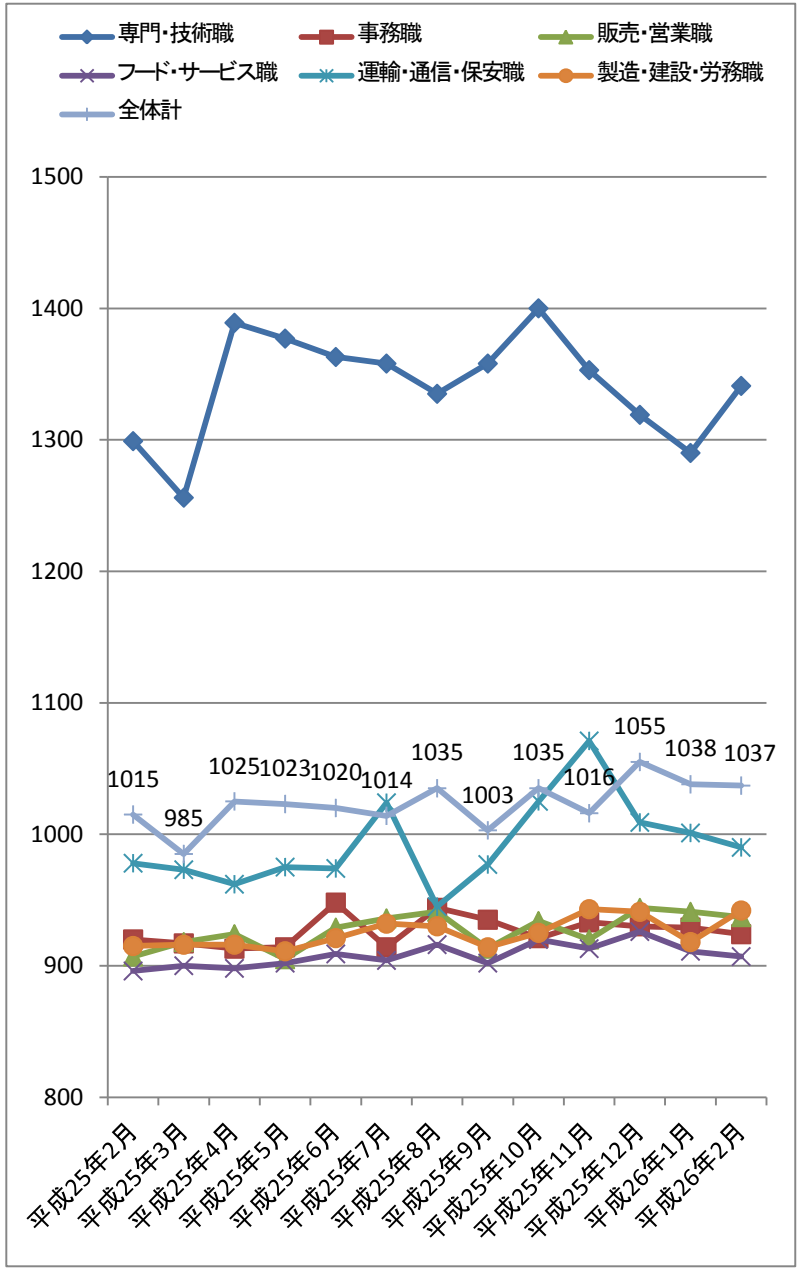

埼玉県

職種大分類集計

大分類	パート・アルバイトの募集時時給（円）				対前年同月比較	
	最低値	最高値	最頻値	平均値	増減額（円）	増減率（%）
専門・技術職	785	2,600	850	1,272	3	0.2
事務職	785	1,500	900	874	10	1.2
販売・営業職	785	1,325	850	879	7	0.8
フード・サービス職	785	1,500	800	867	16	1.9
運輸・通信・保安職	800	1,625	1,000	963	12	1.3
製造・建設・労務職	785	1,300	800	866	−1	−0.1
その他	785	1,000	800	831	−42	−4.8
全体計	785	2,600	850	950	18	1.9

「－」はサンプルなし。「※」はサンプル数が1～5件

職種小分類集計

大分類	小分類	平均値（円）	大分類	小分類	平均値（円）
専門・技術職	看護師、准看護師	1,489	販売・営業職	店頭取次ぎサービス	840
	薬剤師	2,142		営業	915
	ヘルパー（2級以上）	1,025	フード・サービス職	調理師・調理スタッフ	877
	介護福祉士	1,029		調理補助	836
	歯科衛生士	1,155		食品製造販売	869
	看護助手	948		飲食店ホールスタッフ	847
	歯科助手	867		娯楽場スタッフ	953
	保育士	926		住居施設・ビル管理	978
事務職	医療事務	881	運輸・通信・保安職	送迎ドライバー	907
	一般事務	859		配送ドライバー	915
	受付・案内事務	850		警備	977
	営業・販売事務	934	製造・建設・労務職	食料品製造	876
販売・営業職	レジ	884		その他の製造	853
	販売	895		配達	940
	販売補助	876		建物清掃	852
	服飾販売	911		ルームメイク	847
	コンビニスタッフ	817		倉庫内作業	873
	スーパー等食品スタッフ	886		軽作業	838

「－」はサンプルなし。「※」はサンプル数が1～5件

職種大分類平均時給推移

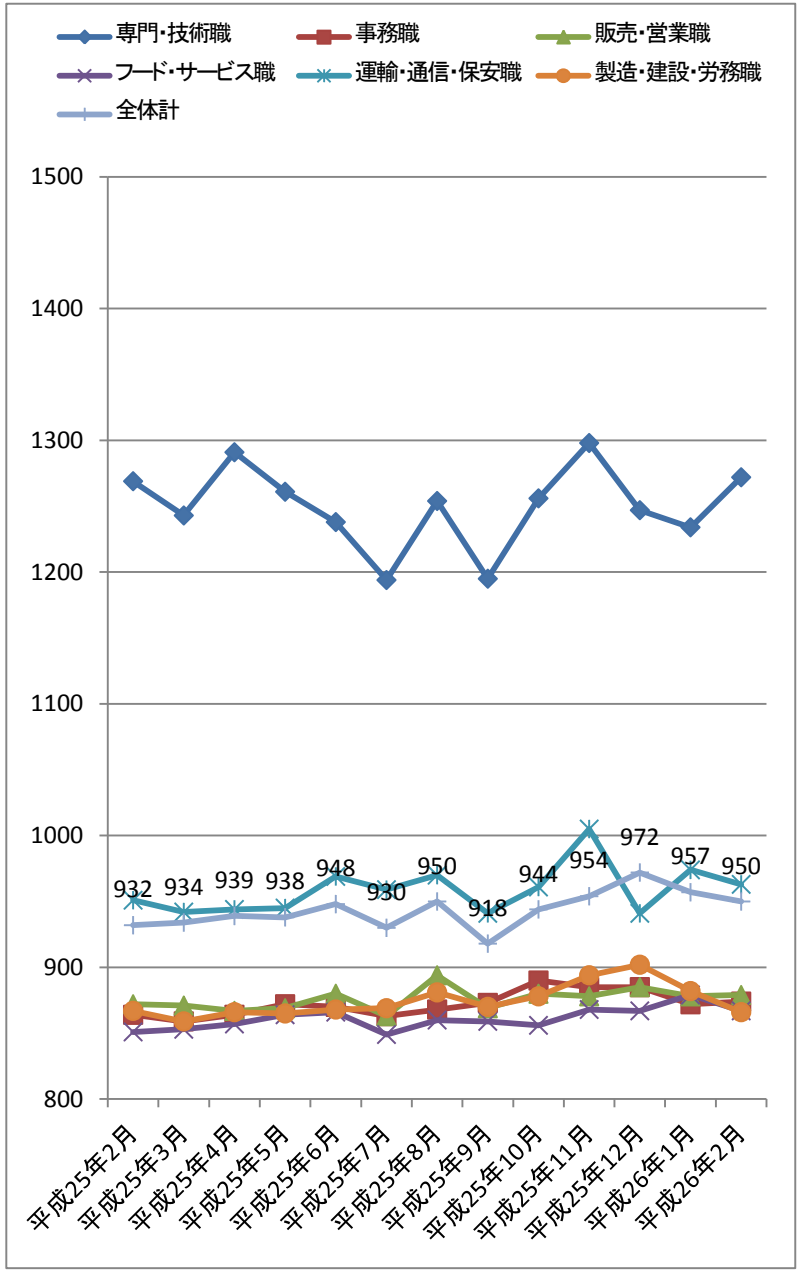

千葉県

職種大分類集計

大分類	パート・アルバイトの募集時時給（円）				対前年同月比較	
	最低値	最高値	最頻値	平均値	増減額（円）	増減率（%）
専門・技術職	800	2,600	900	1,249	47	3.9
事務職	780	1,800	850	890	−1	−0.1
販売・営業職	777	1,395	900	882	5	0.6
フード・サービス職	777	1,300	850	865	13	1.5
運輸・通信・保安職	800	1,300	1,000	1,008	48	5.0
製造・建設・労務職	777	1,310	800	874	−14	−1.6
その他	800	1,295	950	971	112	13.0
全体計	777	2,600	900	942	21	2.3

「－」はサンプルなし。「※」はサンプル数が1～5件

職種小分類集計

大分類	小分類	平均値（円）	大分類	小分類	平均値（円）
専門・技術職	看護師、准看護師	1,496	販売・営業職	店頭取次ぎサービス	857
	薬剤師	2,254		営業	960
	ヘルパー（2級以上）	982	フード・サービス職	調理師・調理スタッフ	879
	介護福祉士	1,002		調理補助	840
	歯科衛生士	1,283		食品製造販売	876
	看護助手	949		飲食店ホールスタッフ	853
	歯科助手	875		娯楽場スタッフ	873
	保育士	924		住居施設・ビル管理	922
事務職	医療事務	889	運輸・通信・保安職	送迎ドライバー	898
	一般事務	865		配送ドライバー	990
	受付・案内事務	906		警備	1,020
	営業・販売事務	914	製造・建設・労務職	食料品製造	876
販売・営業職	レジ	906		その他の製造	874
	販売	876		配達	903
	販売補助	926		建物清掃	858
	服飾販売	932		ルームメイク	862
	コンビニスタッフ	810		倉庫内作業	885
	スーパー等食品スタッフ	884		軽作業	891

「－」はサンプルなし。「※」はサンプル数が1～5件

職種大分類平均時給推移

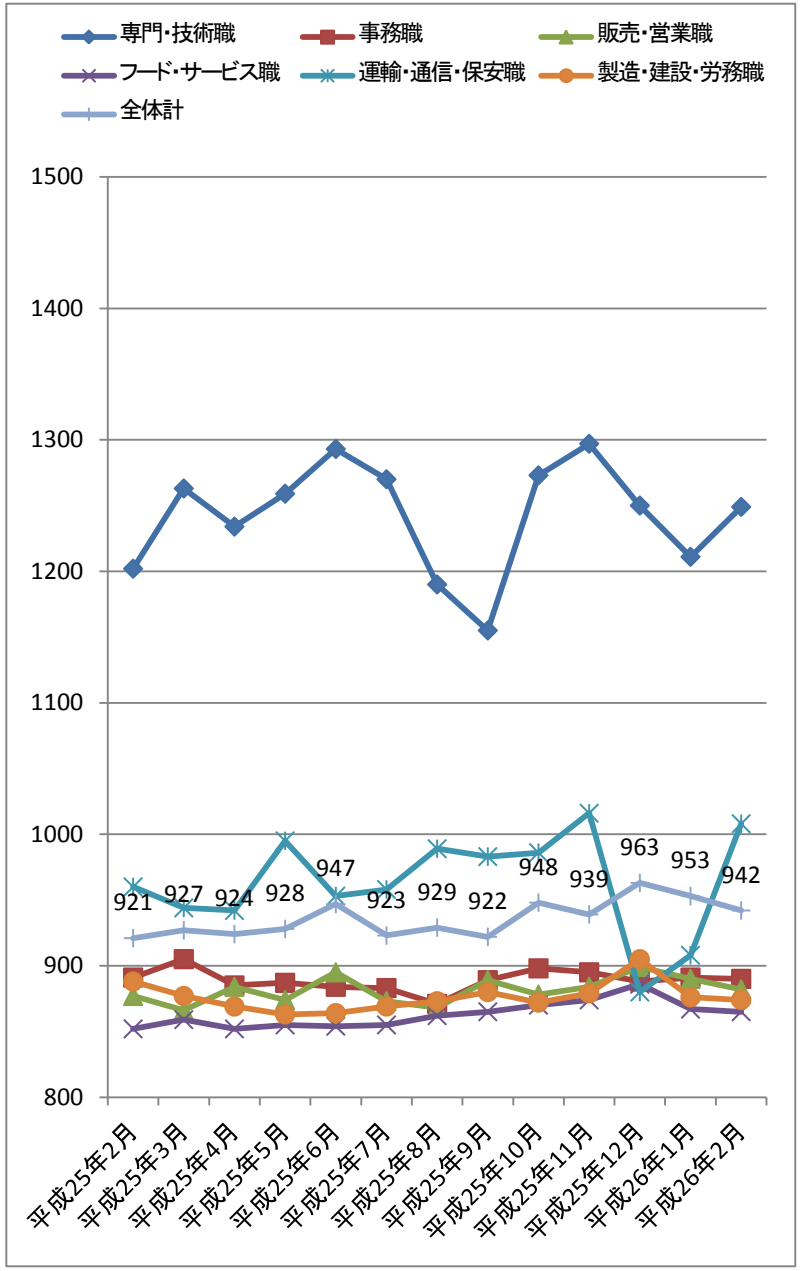

西日本エリア（大阪府、兵庫県、京都府、奈良県、和歌山県、滋賀県、福岡県）

職種大分類集計

大分類	パート・アルバイトの募集時時給（円）				対前年同月比較	
	最低値	最高値	最頻値	平均値	増減額（円）	増減率（%）
専門・技術職	712	3,500	850	1,250	−15	−1.2
事務職	710	1,400	850	872	−2	−0.2
販売・営業職	701	1,300	820	831	2	0.2
フード・サービス職	701	1,500	800	839	11	1.3
運輸・通信・保安職	730	1,300	800	884	−53	−5.7
製造・建設・労務職	701	1,500	820	859	12	1.4
その他	710	1,200	1,000	860	61	7.6
全体計	701	3,500	850	924	−4	−0.4

「－」はサンプルなし。「※」はサンプル数が1～5件

職種小分類集計

大分類	小分類	平均値（円）	大分類	小分類	平均値（円）
専門・技術職	看護師、准看護師	1,522	販売・営業職	店頭取次ぎサービス	804
	薬剤師	1,964		営業	935
	ヘルパー（2級以上）	945	フード・サービス職	調理師・調理スタッフ	849
	介護福祉士	952		調理補助	821
	歯科衛生士	1,325		食品製造販売	829
	看護助手	876		飲食店ホールスタッフ	821
	歯科助手	862		娯楽場スタッフ	977
	保育士	884		住居施設・ビル管理	844
事務職	医療事務	866	運輸・通信・保安職	送迎ドライバー	880
	一般事務	886		配送ドライバー	878
	受付・案内事務	856		警備	812
	営業・販売事務	849	製造・建設・労務職	食料品製造	864
販売・営業職	レジ	822		その他の製造	891
	販売	833		配達	861
	販売補助	829		建物清掃	835
	服飾販売	870		ルームメイク	830
	コンビニスタッフ	805		倉庫内作業	864
	スーパー等食品スタッフ	821		軽作業	864

「－」はサンプルなし。「※」はサンプル数が1～5件

職種大分類平均時給推移

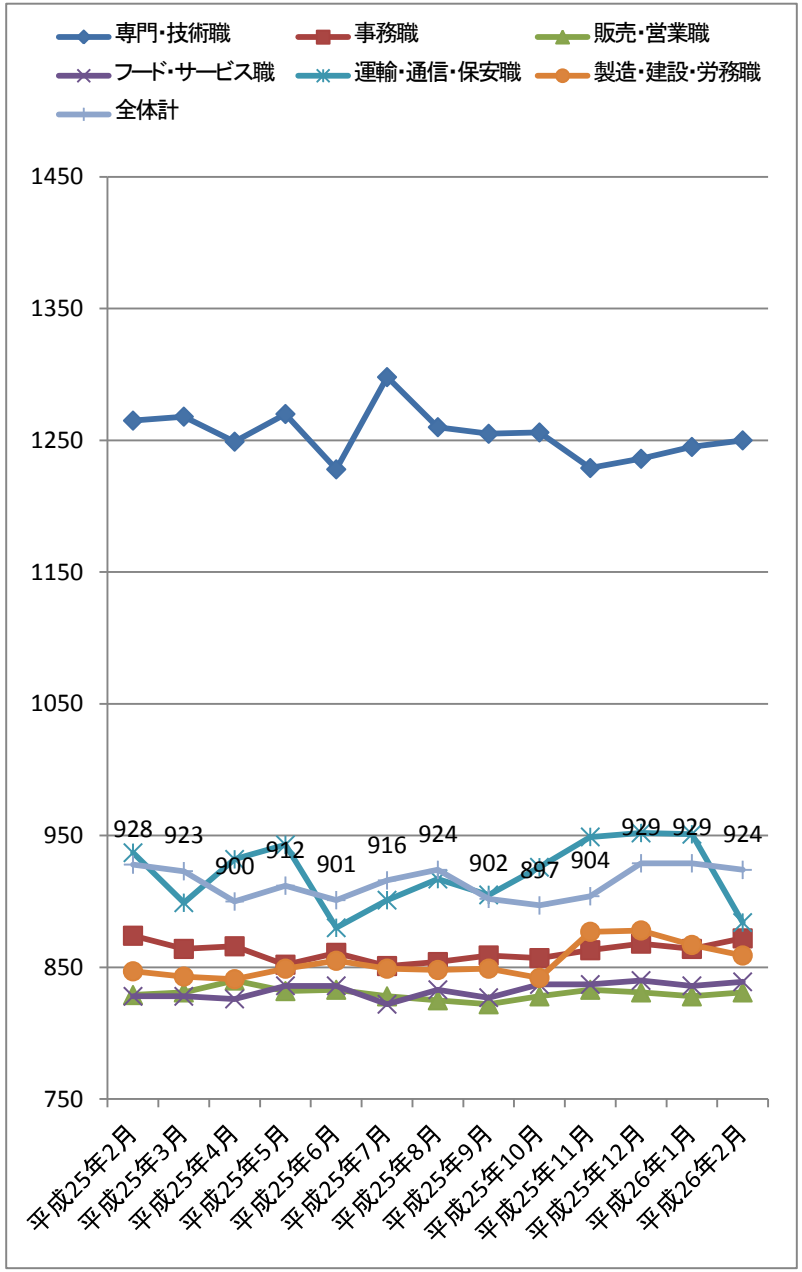

関西3府県（大阪府、兵庫県、京都府）

職種大分類集計

大分類	パート・アルバイトの募集時時給（円）				対前年同月比較	
	最低値	最高値	最頻値	平均値	増減額（円）	増減率（%）
専門・技術職	761	3,000	850	1,278	20	1.6
事務職	761	1,400	850	881	−9	−1.0
販売・営業職	761	1,300	820	847	6	0.7
フード・サービス職	761	1,500	820	845	9	1.1
運輸・通信・保安職	761	1,300	761	889	−66	−6.9
製造・建設・労務職	761	1,500	820	865	10	1.2
その他	780	1,200	1,000	927	127	15.9
全体計	761	3,000	850	942	3	0.3

「－」はサンプルなし。「※」はサンプル数が1～5件

職種小分類集計

大分類	小分類	平均値（円）	大分類	小分類	平均値（円）
専門・技術職	看護師、准看護師	1,553	販売・営業職	店頭取次ぎサービス	813
	薬剤師	1,967		営業	928
	ヘルパー（2級以上）	945	フード・サービス職	調理師・調理スタッフ	862
	介護福祉士	947		調理補助	831
	歯科衛生士	1,335		食品製造販売	825
	看護助手	887		飲食店ホールスタッフ	836
	歯科助手	864		娯楽場スタッフ	1,000
	保育士	898		住居施設・ビル管理	852
事務職	医療事務	869	運輸・通信・保安職	送迎ドライバー	879
	一般事務	894		配送ドライバー	879
	受付・案内事務	865		警備	814
	営業・販売事務	855	製造・建設・労務職	食料品製造	871
販売・営業職	レジ	848		その他の製造	893
	販売	845		配達	872
	販売補助	839		建物清掃	841
	服飾販売	877		ルームメイク	840
	コンビニスタッフ	820		倉庫内作業	876
	スーパー等食品スタッフ	848		軽作業	871

「－」はサンプルなし。「※」はサンプル数が1～5件

職種大分類平均時給推移

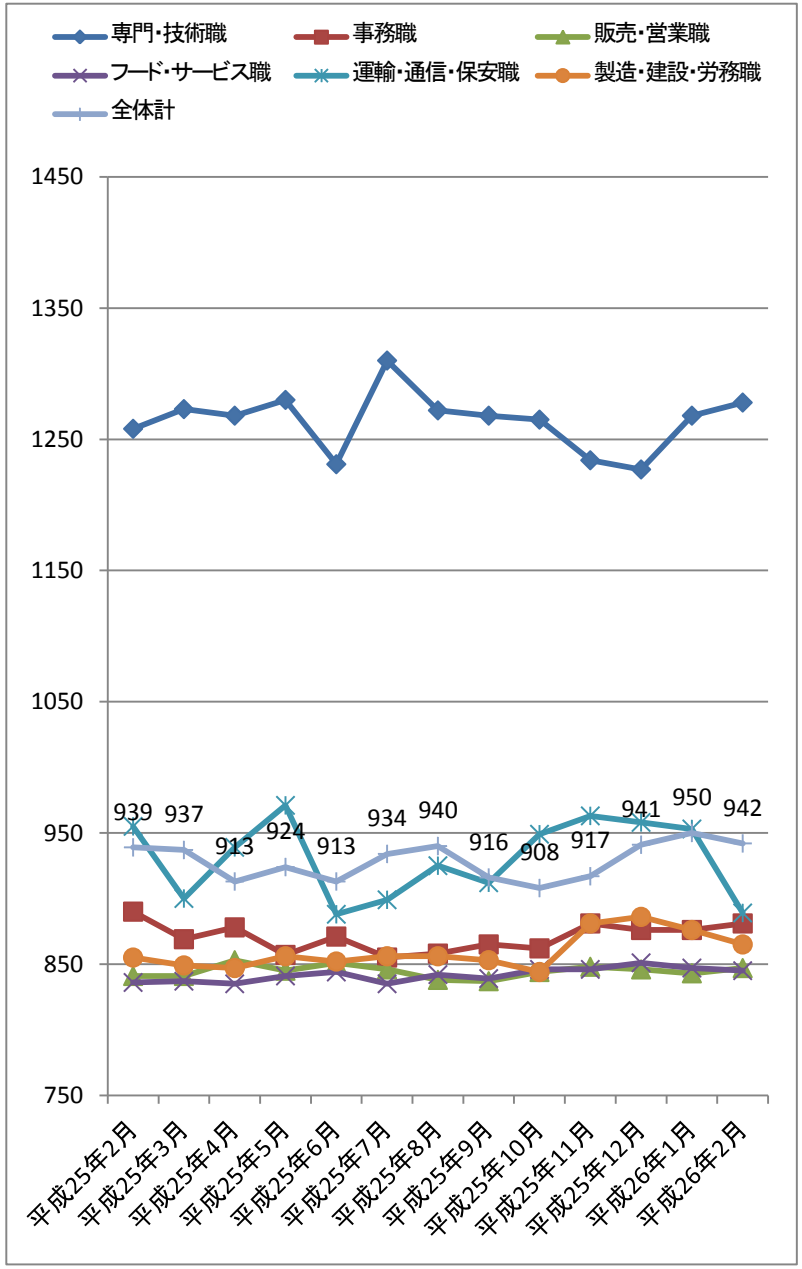

大阪府

職種大分類集計

大分類	パート・アルバイトの募集時時給（円）				対前年同月比較	
	最低値	最高値	最頻値	平均値	増減額（円）	増減率（%）
専門・技術職	819	2,700	850	1,306	29	2.3
事務職	819	1,400	850	890	−26	−2.8
販売・営業職	819	1,300	820	858	2	0.2
フード・サービス職	819	1,500	820	862	12	1.4
運輸・通信・保安職	819	1,200	900	932	−79	−7.8
製造・建設・労務職	819	1,500	820	868	11	1.3
その他	※ 890	※ 890	−	※ 890	−	−
全体計	819	2,700	820	970	7	0.7

「−」はサンプルなし。「※」はサンプル数が1～5件

職種小分類集計

大分類	小分類	平均値（円）	大分類	小分類	平均値（円）
専門・技術職	看護師、准看護師	1,578	販売・営業職	店頭取次ぎサービス	826
	薬剤師	2,003		営業	923
	ヘルパー（2級以上）	936	フード・サービス職	調理師・調理スタッフ	878
	介護福祉士	945		調理補助	844
	歯科衛生士	1,345		食品製造販売	834
	看護助手	893		飲食店ホールスタッフ	847
	歯科助手	865		娯楽場スタッフ	1,051
	保育士	904		住居施設・ビル管理	859
事務職	医療事務	874	運輸・通信・保安職	送迎ドライバー	836
	一般事務	904		配送ドライバー	911
	受付・案内事務	878		警備	889
	営業・販売事務	853	製造・建設・労務職	食料品製造	884
販売・営業職	レジ	858		その他の製造	874
	販売	851		配達	891
	販売補助	847		建物清掃	849
	服飾販売	891		ルームメイク	846
	コンビニスタッフ	848		倉庫内作業	879
	スーパー等食品スタッフ	847		軽作業	882

「−」はサンプルなし。「※」はサンプル数が1～5件

職種大分類平均時給推移

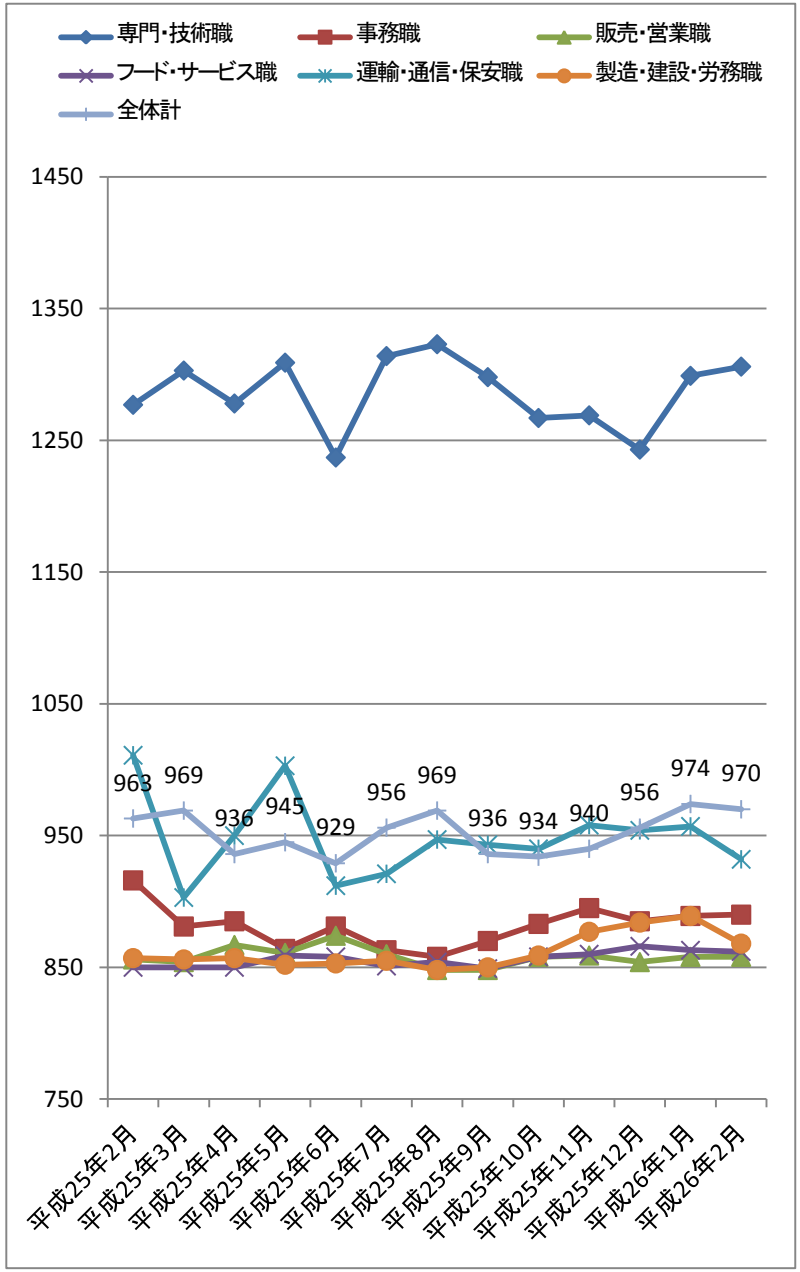

大阪市

職種大分類集計

大分類	パート・アルバイトの募集時時給（円）				対前年同月比較	
	最低値	最高値	最頻値	平均値	増減額（円）	増減率（%）
専門・技術職	819	2,700	850	1,310	21	1.6
事務職	819	1,063	850	877	−28	−3.1
販売・営業職	819	1,300	820	864	1	0.1
フード・サービス職	819	1,500	820	860	5	0.6
運輸・通信・保安職	819	1,200	820	956	−27	−2.7
製造・建設・労務職	819	1,280	820	864	15	1.8
その他	―	―	―	―	―	―
全体計	819	2,700	820	949	1	0.1

「－」はサンプルなし。「※」はサンプル数が1～5件

職種小分類集計

大分類	小分類	平均値（円）	大分類	小分類	平均値（円）
専門・技術職	看護師、准看護師	1,660	販売・営業職	店頭取次ぎサービス	832
	薬剤師	2,038		営業	955
	ヘルパー（2級以上）	1,017	フード・サービス職	調理師・調理スタッフ	882
	介護福祉士	960		調理補助	850
	歯科衛生士	1,292		食品製造販売	826
	看護助手	923		飲食店ホールスタッフ	858
	歯科助手	856		娯楽場スタッフ	1,050
	保育士	876		住居施設・ビル管理	850
事務職	医療事務	872	運輸・通信・保安職	送迎ドライバー	840
	一般事務	875		配送ドライバー	921
	受付・案内事務	876		警備	881
	営業・販売事務	885	製造・建設・労務職	食料品製造	890
販売・営業職	レジ	851		その他の製造	862
	販売	869		配達	878
	販売補助	848		建物清掃	854
	服飾販売	928		ルームメイク	838
	コンビニスタッフ	862		倉庫内作業	888
	スーパー等食品スタッフ	852		軽作業	894

「－」はサンプルなし。「※」はサンプル数が1～5件

職種大分類平均時給推移

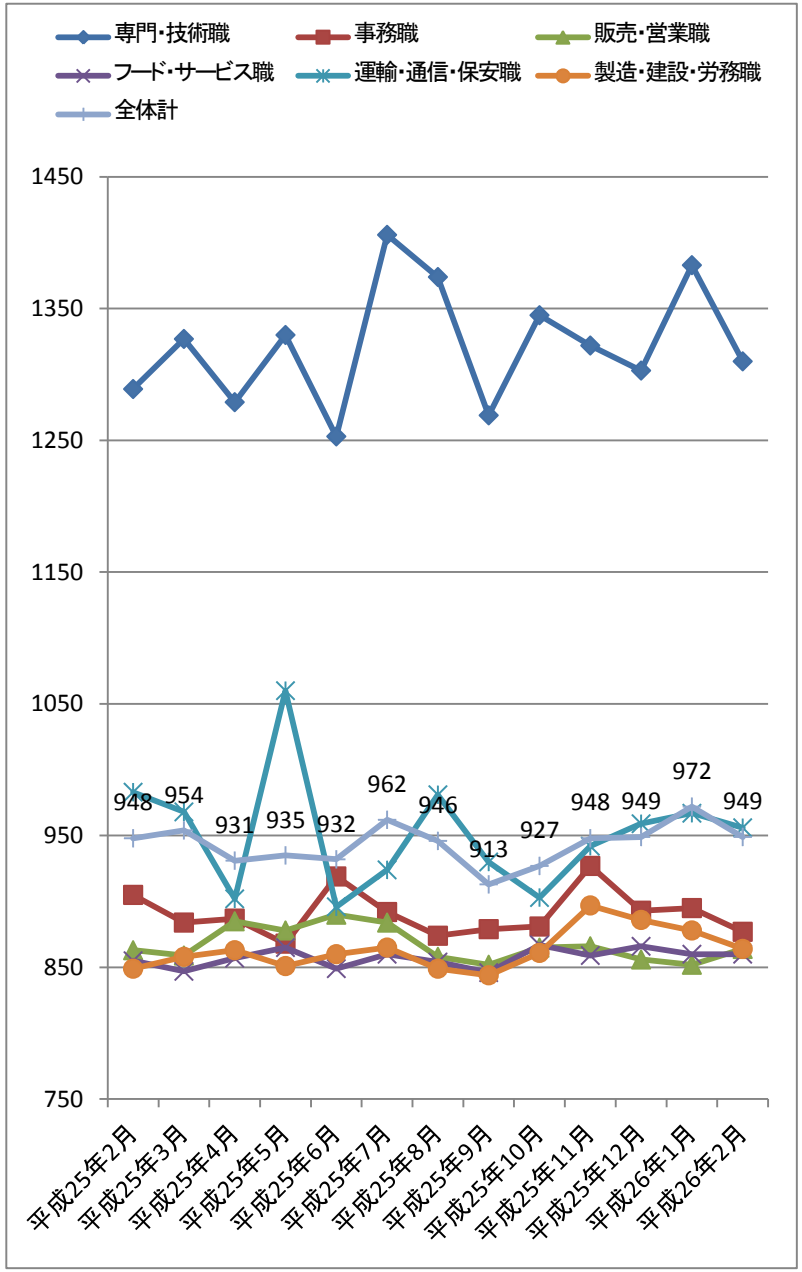

兵庫県

職種大分類集計

大分類	パート・アルバイトの募集時時給（円）				対前年同月比較	
	最低値	最高値	最頻値	平均値	増減額（円）	増減率（%）
専門・技術職	761	3,000	850	1,246	9	0.7
事務職	761	1,200	850	879	32	3.8
販売・営業職	761	1,200	800	841	18	2.2
フード・サービス職	761	1,500	800	830	8	1.0
運輸・通信・保安職	761	1,300	761	855	−35	−3.9
製造・建設・労務職	761	1,250	800	862	14	1.7
その他	780	1,200	1,000	930	163	21.3
全体計	761	3,000	800	922	11	1.2

「－」はサンプルなし。「※」はサンプル数が1～5件

職種小分類集計

大分類	小分類	平均値（円）	大分類	小分類	平均値（円）
専門・技術職	看護師、准看護師	1,512	販売・営業職	店頭取次ぎサービス	792
	薬剤師	1,897		営業	925
	ヘルパー（2級以上）	950	フード・サービス職	調理師・調理スタッフ	850
	介護福祉士	955		調理補助	818
	歯科衛生士	1,308		食品製造販売	818
	看護助手	878		飲食店ホールスタッフ	822
	歯科助手	862		娯楽場スタッフ	944
	保育士	876		住居施設・ビル管理	853
事務職	医療事務	871	運輸・通信・保安職	送迎ドライバー	902
	一般事務	902		配送ドライバー	862
	受付・案内事務	850		警備	779
	営業・販売事務	879	製造・建設・労務職	食料品製造	849
販売・営業職	レジ	839		その他の製造	938
	販売	846		配達	857
	販売補助	851		建物清掃	830
	服飾販売	849		ルームメイク	823
	コンビニスタッフ	802		倉庫内作業	869
	スーパー等食品スタッフ	852		軽作業	862

「－」はサンプルなし。「※」はサンプル数が1～5件

職種大分類平均時給推移

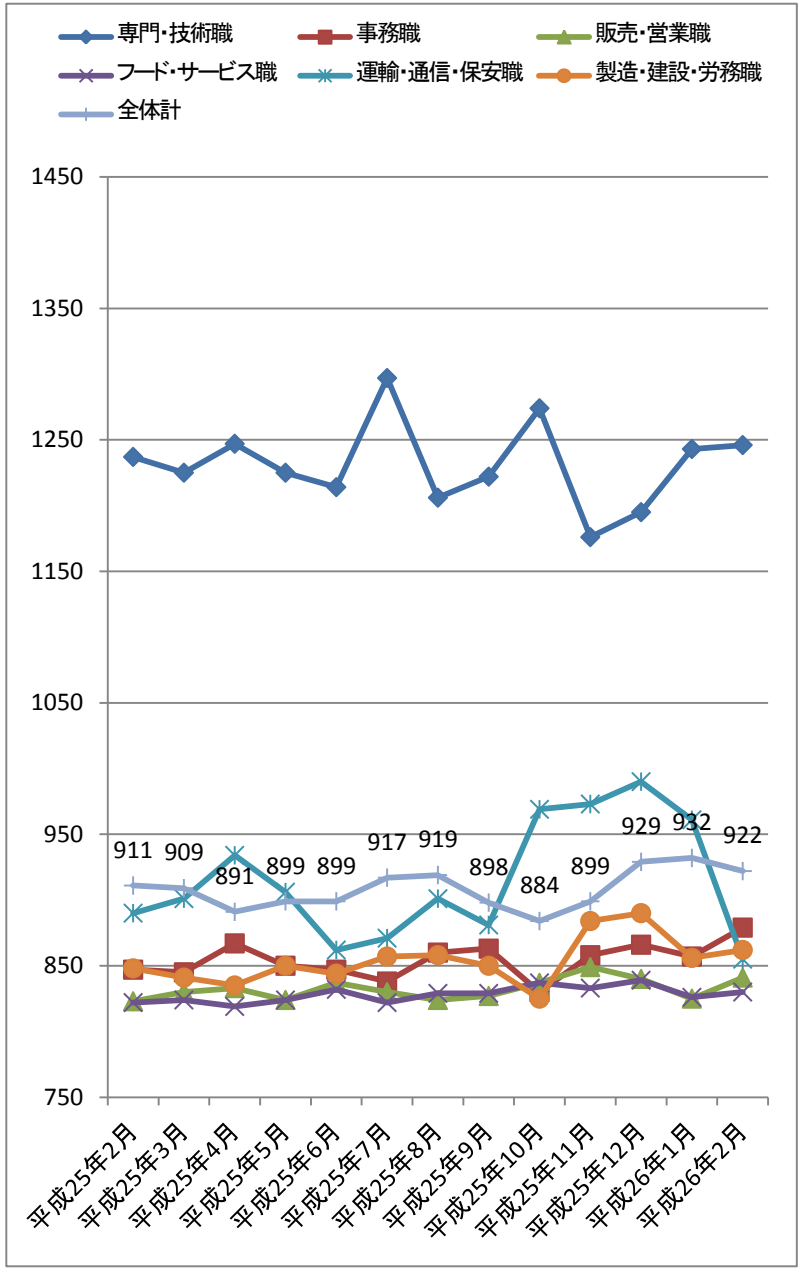

京都府

職種大分類集計

大分類	パート・アルバイトの募集時時給（円）				対前年同月比較	
	最低値	最高値	最頻値	平均値	増減額（円）	増減率（%）
専門・技術職	780	2,200	850	1,199	−22	−1.8
事務職	780	1,050	850	843	−1	−0.1
販売・営業職	773	1,100	800	824	1	0.1
フード・サービス職	773	1,400	850	827	−8	−1.0
運輸・通信・保安職	773	1,150	800	911	27	3.1
製造・建設・労務職	773	1,200	800	862	0	0.0
その他	―	―	―	―	―	―
全体計	773	2,200	800	886	−26	−2.9

「－」はサンプルなし。「※」はサンプル数が1～5件

職種小分類集計

大分類	小分類	平均値（円）	大分類	小分類	平均値（円）
専門・技術職	看護師、准看護師	1,534	販売・営業職	店頭取次ぎサービス	807
	薬剤師	1,855		営業	※ 1,000
	ヘルパー（2級以上）	987	フード・サービス職	調理師・調理スタッフ	842
	介護福祉士	※ 978		調理補助	819
	歯科衛生士	1,364		食品製造販売	834
	看護助手	884		飲食店ホールスタッフ	831
	歯科助手	870		娯楽場スタッフ	808
	保育士	※ 880		住居施設・ビル管理	819
事務職	医療事務	829	運輸・通信・保安職	送迎ドライバー	1,031
	一般事務	844		配送ドライバー	892
	受付・案内事務	848		警備	800
	営業・販売事務	804	製造・建設・労務職	食料品製造	886
販売・営業職	レジ	832		その他の製造	890
	販売	827		配達	863
	販売補助	811		建物清掃	819
	服飾販売	858		ルームメイク	855
	コンビニスタッフ	800		倉庫内作業	881
	スーパー等食品スタッフ	839		軽作業	861

「－」はサンプルなし。「※」はサンプル数が1～5件

職種大分類平均時給推移

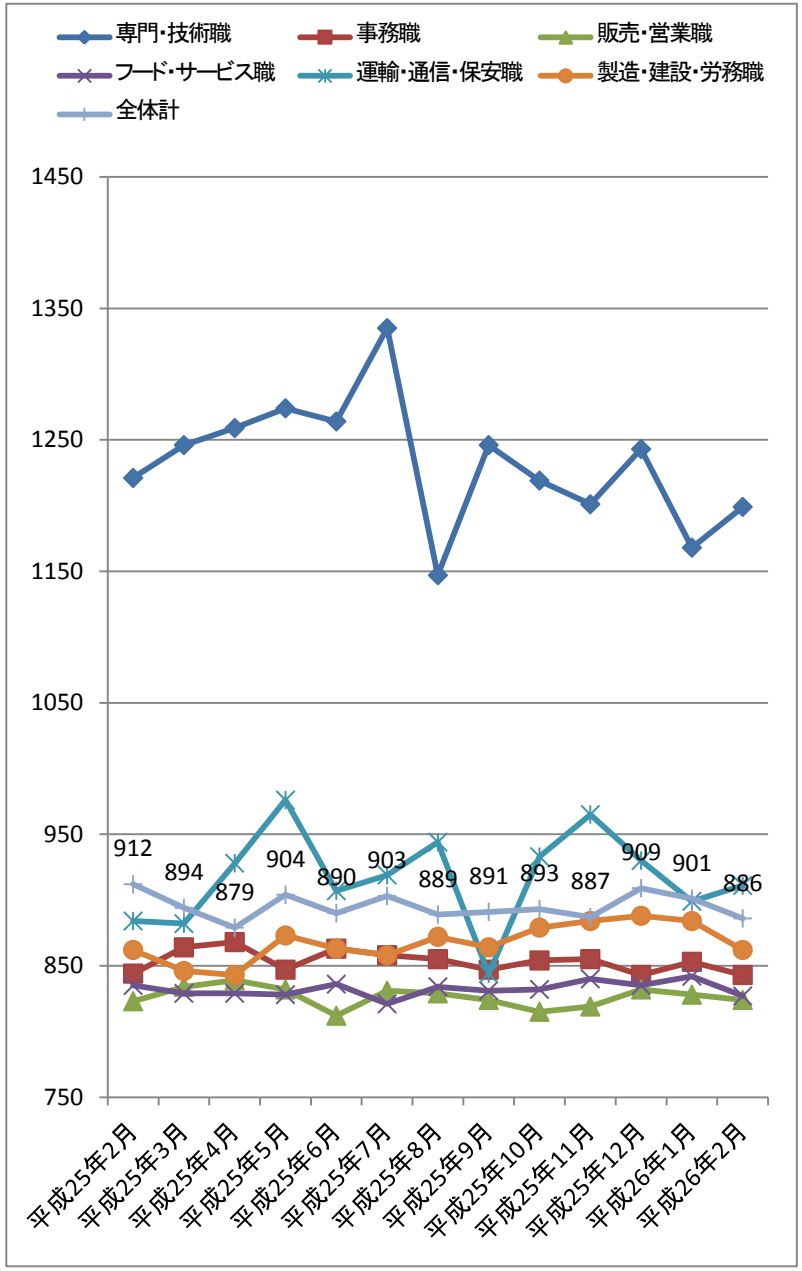

調査概要

新聞折込求人紙『しごと情報アイデム』紙面に掲載された第1週、第3週発行分の求人情報から、下記条件のパート・アルバイトの時給データを抽出し集計した。

【集計対象データ】

● **エリア（弊社『しごと情報アイデム』紙面の配布エリア内における都府県）**

東日本エリア　：　東京都、神奈川県、埼玉県、千葉県、茨城県、群馬県、栃木県、静岡県の全体計
関東4都県　：　東京都、神奈川県、埼玉県、千葉県の全体計と各都県別　※東京都区の集計も添付
西日本エリア　：　大阪府、兵庫県、京都府、奈良県、和歌山県、滋賀県、福岡県の全体計
関西3府県　：　大阪府、兵庫県、京都府の全体計と各府県別　※大阪市の集計も添付

● **職種**

職種大分類	職種小分類
専門・技術職	「看護師、准看護師」「薬剤師」「ヘルパー（2級以上）」「介護福祉士」「歯科衛生士」「看護助手」「歯科助手」「保育士」など
事務職	「医療事務」「一般事務」「受付・案内事務」「営業・販売事務」など
販売・営業職	「レジ」「販売」「販売補助」「服飾販売」「コンビニスタッフ」「スーパー等食品スタッフ」「店頭取次ぎサービス」「営業」など
フード・サービス職	「調理師・調理スタッフ」「調理補助」「食品製造販売」「飲食店ホールスタッフ」「娯楽場スタッフ」「住居施設・ビル管理」など
運輸・通信・保安職	「送迎ドライバー」「配送ドライバー」「警備」など
製造・建設・労務職	「食料品製造」「その他の製造」「配達」「建物清掃」「ルームメイク」「倉庫内作業」「軽作業」など
その他	「管理職」「店長・マネージャー」「店長・マネージャー候補」「農林漁業従事者」など

※職種小分類は、職種大分類の中からデータ件数の多い職種を抜粋

● **勤務時間帯**

深夜時間帯（22時～翌5時）のデータを除いて集計

● **データ件数（職種大分類）**

東日本エリア　：　全体計　28,949件
関東4都県　：　全体計　24,179件（東京都　7,694件、神奈川県　5,275件、埼玉県　7,000件、千葉県　4,210件）
西日本エリア　：　全体計　17,325件
関西3府県　：　全体計　13,455件（大阪府　7,126件、兵庫県　4,413件、京都府　1,916件）

【集計項目】

● **職種大分類集計**

最低値、最高値　：　データ件数内の最低時給と最高時給
最頻値　：　データ件数2値以上における、最もデータ件数が多かった時給。最頻値の時給が2値以上ある場合には低い方の時給を表示
平均値　：　単純平均値の小数点第一位を四捨五入

● **職種小分類集計**

平均値　：　単純平均値の小数点第一位を四捨五入