

平成18年4月3日発表

**派遣社員の平均時給は  
関東エリア、関西・東海エリアとも減少**

平成17年下半期

**派遣社員の募集時時給・求人動向レポート**

- 平成17年下半期の派遣社員の募集時平均時給は、関東エリアが28円減の1,227円、関西・東海エリアが16円減の1,140円となっている。
- 平均時給の動きは、関東エリア、関西・東海エリアともに緩やかに下降している。しかし、関東エリア、関西・東海エリアともに平成17年下半期の12月に平均時給の上昇がみられた。
- 12月の平均時給が上昇した主な要因として、関東エリアでは医療介護系職種と事務系職種の平均時給の上昇、関西・東海エリアでは事務系職種の平均時給の上昇があげられる。
- 12月の派遣社員の求人件数は、関東エリア、関西・東海エリアの両エリアとも過去最高の求人件数となった。

# 調査結果

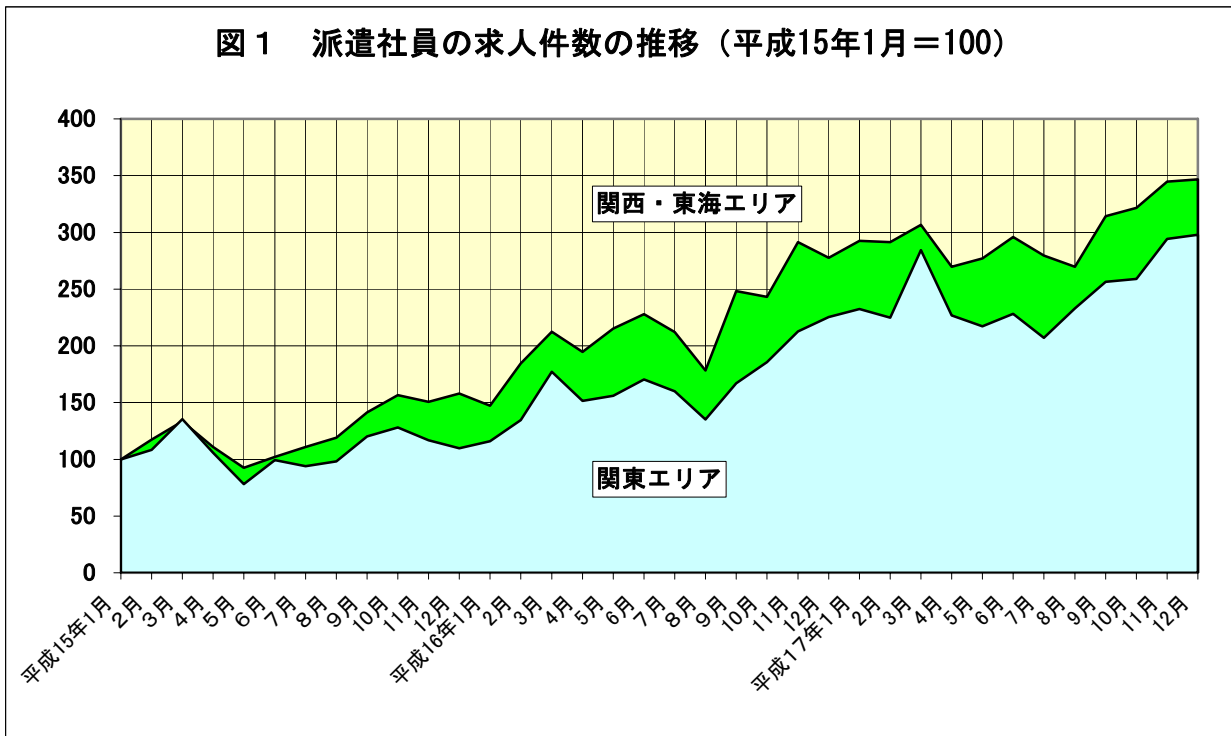
## ① 派遣社員の求人件数

過去3年間の求人件数の推移を見てみると、関東エリア、関西・東海エリアとも求人件数は平成15年の1年間は緩やかに上昇していたが、平成16年上半期から求人件数はさらに上向き、平成17年下半期まで一時的な増減はあるものの上昇傾向は続いている（図1）。

平成17年下半期（7月～12月）の求人件数を関東エリア、関西・東海エリアそれぞれ月別にみると、両エリアとも8月以降は件数が前月を上回り、12月の求人件数は、関東エリア、関西・東海エリアともに過去最高の求人件数を記録している（図1、表4）。

平成15年1月を100とすると、平成17年12月は、関東エリアが298、関西・東海エリアが347となり、関東エリアでは3倍、関西・東海エリアでは3.5倍になっている（表4）。

図1 派遣社員の求人件数の推移（平成15年1月=100）



## ②派遣社員の平均時給

平成 17 年下半期の募集時平均時給の全職種計は、関東エリアで対前年同期比 28 円減の 1,227 円、関西・東海エリアでは 16 円減の 1,140 円となった(表 1)。

職種別にみると、「しごと情報アイテム」で掲載の多い 11 職種のうち、関東エリア、関西・東海エリアともに 4 職種で対前年同期と比べて平均時給が下落している。内訳をみると、関東エリアでは「受付・案内事務」の 82 円減が最も大きく、「銀行の窓口業務」が 74 円減、「一般事務」が 59 円減と対前年同期に比べて大幅に下落。関西・東海エリアでは、「営業・外交員」の 43 円減が最も大きく、「倉庫内作業・軽作業員」が 25 円減、「販売店員」が 24 円減と下落している(表 1)。

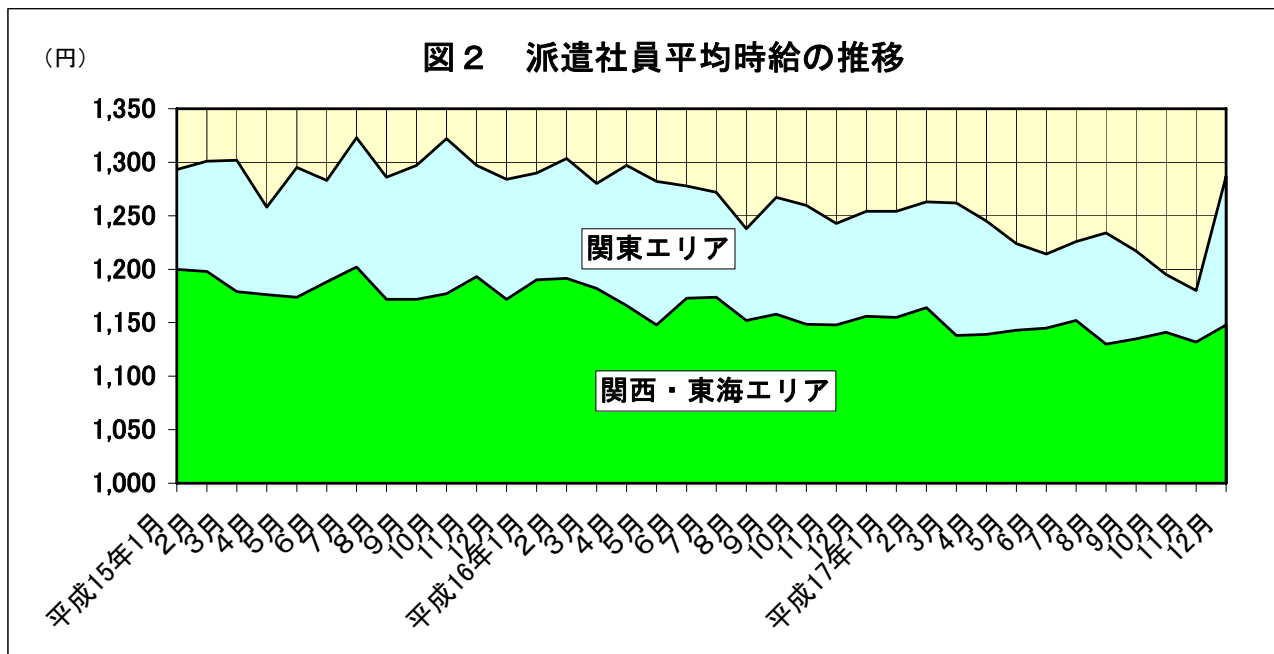
一方、平均時給が上昇した職種の中では、関西・東海エリアにおける「銀行の窓口業務」の上げ幅が 65 円と最も大きい。関東エリアにおける同職種が 74 円減少したことで、関西・東海エリアの時給額が関東エリアを上回る結果となった(表 1)。同様に受付・案内事務でも、関西・東海エリアの平均時給が関東エリアを上回っている。関西・東海エリアでは、「銀行の窓口業務」の平均時給が平成 16 年上半期以降の調査から上昇しており、この職種の需要が高まっていると考えられる。

表 1 派遣社員の平均時給

	関東エリア			関西・東海エリア		
	H17 下半期 平均時 給(円)	対前年 増減額	H16 下半期 平均時 給(円)	H17 下半期 平均時 給(円)	対前年 増減額	H16 下半期 平均時 給(円)
全職種(下記以外の職種を含む)	1,227	▲ 28	1,255	1,140	▲ 16	1,156
一般事務	1,230	▲ 59	1,289	1,168	▲ 8	1,176
OA機器操作	1,299	21	1,278	1,184	22	1,162
営業・販売事務	1,330	2	1,328	1,233	4	1,229
テレホンスタッフ	1,244	10	1,234	1,181	28	1,153
経理事務	1,390	41	1,349	1,260	26	1,234
販売店員	1,125	15	1,110	1,095	▲ 24	1,119
銀行の窓口業務	1,066	▲ 74	1,140	1,122	65	1,057
営業・外交員	1,301	15	1,286	1,191	▲ 43	1,234
CADオペレーター	1,462	58	1,404	1,279	5	1,274
受付・案内事務	1,083	▲ 82	1,165	1,121	32	1,089
倉庫内作業・軽作業員	1,003	▲ 18	1,021	959	▲ 25	984

過去3年間の平均時給の推移をみると、関東エリアでは平成16年上半期までは上下動はあるもののほぼ横ばいであるが、平成16年下半期から平成17年11月までは下降傾向にある。一方、関西・東海エリアでは、平成15年1月から緩やかに下降しており、平成17年下半期までその傾向が続いている（図2）。

しかし、関東エリアの平成17年下半期を月別にみると、11月までは平均時給が下降傾向にあるのに対して、12月は平均時給が1,287円と11月の1,180円に比べて100円以上も上昇し、これまでの平均時給の下降の流れとは逆の動きがみられた（図2、表4）。

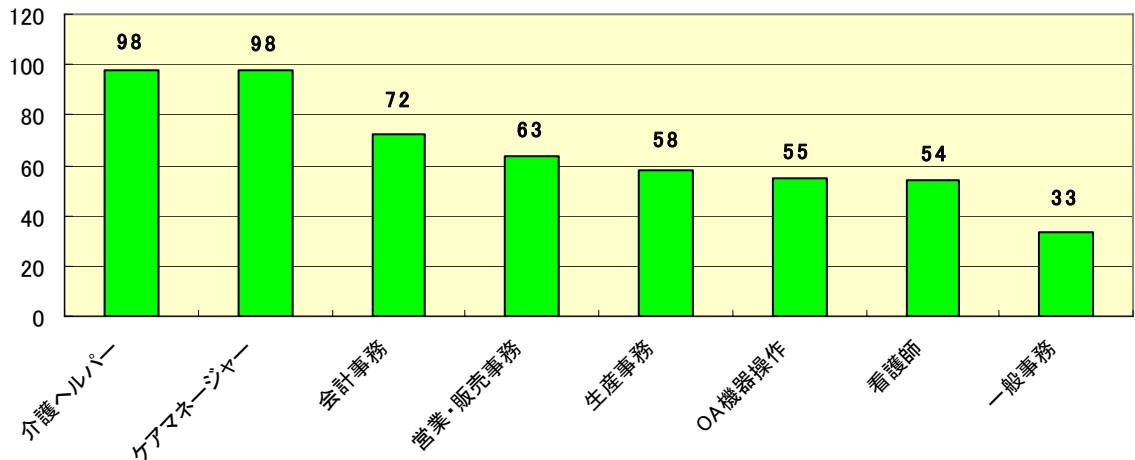


12月に平均時給が大幅に上昇した要因は、医療介護系職種の平均時給の上昇と、弊社の紙面では最も求人件数の多い事務系職種の平均時給の上昇があげられる。

この2職種の内訳をみると、表2のように介護ヘルパー、ケアマネージャー、看護師の医療介護系職種において、11月に比べて平均時給が大幅に上昇している。また、事務系職種では、特に「会計事務」、「営業・販売事務」、「生産事務」、「OA機器操作」等の職種で11月に比べて平均時給が上昇している。

表2 平成17年12月における平均時給の上昇が大きい職種一覧(対前月比)  
(関東エリア)

(円)



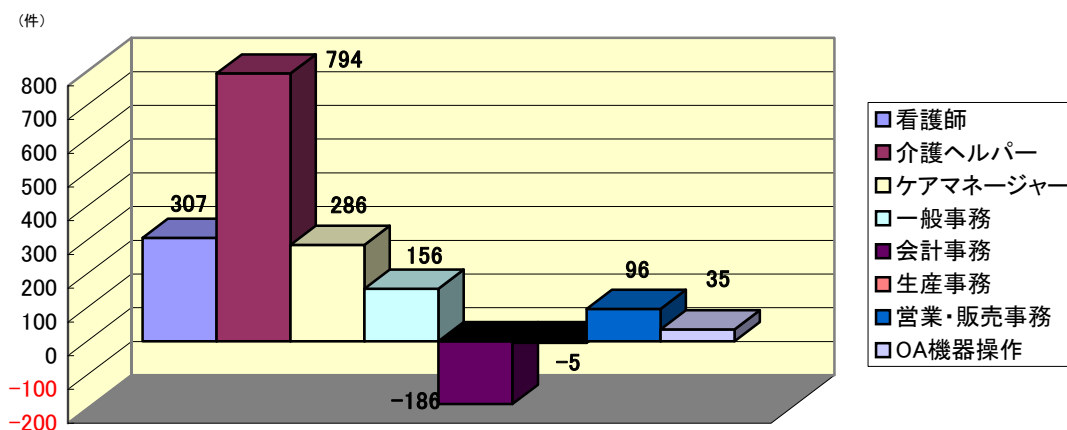
過去3年間の平均時給の推移を月別で見ると、関東エリア、関西・東海エリアとも12月から2月にかけて平均時給が緩やかに上昇し、2月がその前後の月に比べて平均時給が高くなるという傾向がある(図2、表4)。

これは、新年度からの派遣スタッフの入れ替えや新規採用をにらんだ派遣スタッフの確保の動きに起因するものと考えられる。

平成17年は関東エリアで12月に平均時給が大きく上昇しており(図2)、又求人件数においても、12月は過去3年間の中で最高の求人件数となっている(図1)。派遣スタッフの需要が高まり、派遣スタッフの確保が困難になってきていることから派遣スタッフの確保の手段として、平均時給を上げる必要性が高くなったと考えられる。

なお、12月に平均時給が特に上昇した職種の募集件数(関東エリア)をみると、「看護師」、「介護ヘルパー」、「ケアマネージャー」の募集件数が11月に比べて特に増加している(表3)。高齢化社会にあってこれら医療介護系職種の人材の確保の必要性が他の職種に比べて高くなっているものと考えられる。

表3 職種別求人件数対前月差（平成17年12月関東エリア）



一方、平成17年下半期の関西・東海エリアにおける月別の平均時給の推移（図2）は、大きく上下動した関東エリアとは異なり、若干の上下動はあるもののほぼ横ばい状態である。12月は関西・東海エリアでも前月と比べて平均時給が16円上昇している（表4）が、職種別内訳を（表1）みると、事務系職種の平均時給の上昇が影響していると考えられる。

表4 派遣社員の求人件数・平均時給の推移

	平均時給(円)		求人件数(15年1月=100)	
	関東エリア	関西・東海エリア	関東エリア	関西・東海エリア
平成15年1月	1,293	1,200	100	100
2月	1,301	1,198	108	117
3月	1,302	1,179	135	134
4月	1,258	1,176	106	111
5月	1,295	1,174	78	92
6月	1,283	1,188	99	102
7月	1,323	1,202	94	111
8月	1,286	1,172	98	119
9月	1,297	1,172	120	141
10月	1,322	1,177	128	156
11月	1,297	1,193	117	151
12月	1,284	1,172	110	158
平成16年1月	1,290	1,190	116	147
2月	1,304	1,191	134	185
3月	1,280	1,182	177	212
4月	1,297	1,166	151	195
5月	1,282	1,148	156	215
6月	1,278	1,173	170	228
7月	1,272	1,174	160	212
8月	1,238	1,152	135	178
9月	1,267	1,158	167	248
10月	1,260	1,148	185	243
11月	1,243	1,148	213	291
12月	1,254	1,156	225	278
平成17年1月	1,254	1,155	233	293
2月	1,263	1,164	225	291
3月	1,262	1,138	284	307
4月	1,245	1,139	227	270
5月	1,224	1,143	217	277
6月	1,214	1,145	228	296
7月	1,226	1,152	207	280
8月	1,234	1,130	233	270
9月	1,217	1,135	256	314
10月	1,195	1,141	259	322
11月	1,180	1,132	294	345
12月	1,287	1,148	298	347

# 調査方法

## 【集計対象データ】

- 平成15年1月から平成17年12月の各月第1・第3日曜日発行の新聞折込求人紙『しごと情報 アイテム』紙面データベースから、人材派遣業に関するデータを特別集計した。
- 求人数は人材派遣会社が派遣社員の求人（登録会は除く）のために出稿した求人紙面の枠数である。
- 平均時給は、求人紙面に掲載された派遣社員の募集時の平均時給である。

## 【データ数（平成15年1月～平成17年12月）】

- 平均時給データ  
関東エリア 109,109件      関西・東海エリア 145,651件
- 求人データ（枠数）  
関東エリア 45,660件      関西・東海エリア 53,986件  
（1枠に複数の募集がある場合には、募集ごとに時給データをとっているため、求人より平均時給はデータ数が多くなっている。）

お問い合わせ先：株式会社 アイテム 人と仕事研究所  
担当：吉村 有紀子  
電話 03-5269-6020  
FAX 03-5269-6046

## 株式会社 アイテム

本社 〒160-0022 東京都新宿区新宿1-4-10  
代表 代表取締役 椋山 亮  
設立 昭和46年2月  
年商 488億1,900万円（平成17年8月決算実績）  
従業員数 約1,600名  
事業内容 1 新聞折込求人紙『しごと情報アイテム』の企画・発行  
総発行部数：週 5,000万部  
配布エリア：関東173、関西90、山陽6、東海29、九州8計306エリア  
2 設置型フリーペーパー「しごと」情報誌『ジョブアイテム』、  
『シティ・アイテム』の企画・発行  
3 新卒・転職者に向けた合同企業説明会『アイテム職選広場』の開催  
4 インターネット求人情報サイト『e-aidem』の運営  
5 教育セミナーの運営、オリジナル賃金等の調査、『パートタイマー白書』、情報誌『人とマネジメントWeb情報誌「現場イズム」』『Re.Term』の発行等の各種情報サービスの提供