

パートタイマーの募集時平均時給

～平成29年9月集計結果～

東日本エリアは18円増の999円、西日本エリアは13円増の955円
東日本エリアと関東4都県の「フード・サービス職」は2ヶ月連続過去最高を更新

※増減額は前年同月比

●東日本エリアの平均時給は999円

東日本エリア全体の平均時給は、前年同月比18円増の999円。

職種大分類別の平均時給は、「専門・技術職」1,206円(前年同月比9円減)、「運輸・通信・保安職」1,035円(同20円増)、「販売・営業職」968円(同24円増)、「事務職」961円(同12円増)、「製造・建設・労務職」956円(同24円増)、「フード・サービス職」946円(同29円増)の順で、前年同月比でプラスが5職種、マイナスが1職種となった。なお、「フード・サービス職」の前年同月比は50ヶ月連続でプラスとなっている。

●西日本エリアの平均時給は955円

西日本エリア全体の平均時給は、前年同月比13円増の955円。

職種大分類別の平均時給は、「専門・技術職」1,216円(前年同月比25円減)、「運輸・通信・保安職」994円(同58円増)、「事務職」932円(同38円増)、「製造・建設・労務職」914円(同20円増)、「フード・サービス職」899円(同19円増)、「販売・営業職」889円(同7円増)の順で、前年同月比でプラスが5職種、マイナスが1職種となった。なお、「フード・サービス職」の前年同月比は40ヶ月連続でプラスとなっている。

●関東4都県(東京都、神奈川県、埼玉県、千葉県)の平均時給は1,014円

関東4都県全体の平均時給は、前年同月比15円増の1,014円。

職種大分類別の平均時給は、「専門・技術職」1,221円(前年同月比5円減)、「運輸・通信・保安職」1,038円(同13円増)、「販売・営業職」980円(同20円増)、「事務職」978円(同17円増)、「製造・建設・労務職」974円(同25円増)、「フード・サービス職」968円(同29円増)の順で、前年同月比でプラスが5職種、マイナスが1職種となった。なお、「フード・サービス職」の前年同月比は57ヶ月連続でプラスとなっている。

都県別の平均時給は、東京都1,056円(前年同月比8円増)、神奈川県1,043円(同8円増)、千葉県981円(同15円増)、埼玉県980円(同22円増)の順で、前年同月比ですべての都県がプラスとなった。

●関西3府県(大阪府、兵庫県、京都府)の平均時給は977円

関西3府県全体の平均時給は、前年同月比15円増の977円。

職種大分類別の平均時給は、「専門・技術職」1,223円(前年同月比55円減)、「運輸・通信・保安職」1,013円(同70円増)、「事務職」939円(同34円増)、「販売・営業職」922円(同19円増)、「製造・建設・労務職」921円(同17円増)、「フード・サービス職」914円(同23円増)の順で、前年同月比でプラスが5職種、マイナスが1職種となった。なお、「フード・サービス職」の前年同月比は50ヶ月連続でプラスとなっている。

府県別の平均時給は、大阪府980円(前年同月比1円増)、兵庫県980円(前年同月比38円増)、京都府958円(同14円増)の順で、前年同月比ですべての府県がプラスとなった。

東日本エリア(東京都、神奈川県、埼玉県、千葉県、茨城県、群馬県、栃木県、静岡県)

職種大分類集計

大分類	パート・アルバイトの募集時時給(円)					対前年同月比較	
	25%ile	50%ile	75%ile	最頻値	平均値	増減額(円)	増減率(%)
専門・技術職	950	1,040	1,400	1,000	1,206	-9	-0.7
事務職	890	940	1,000	900	961	12	1.3
販売・営業職	900	950	1,000	1,000	968	24	2.5
フード・サービス職	870	935	1,000	1,000	946	29	3.2
運輸・通信・保安職	950	1,000	1,100	1,000	1,035	20	2.0
製造・建設・労務職	890	950	1,000	1,000	956	24	2.6
その他	832	870	930	850	911	13	1.4
全体計	900	950	1,002	1,000	999	18	1.8

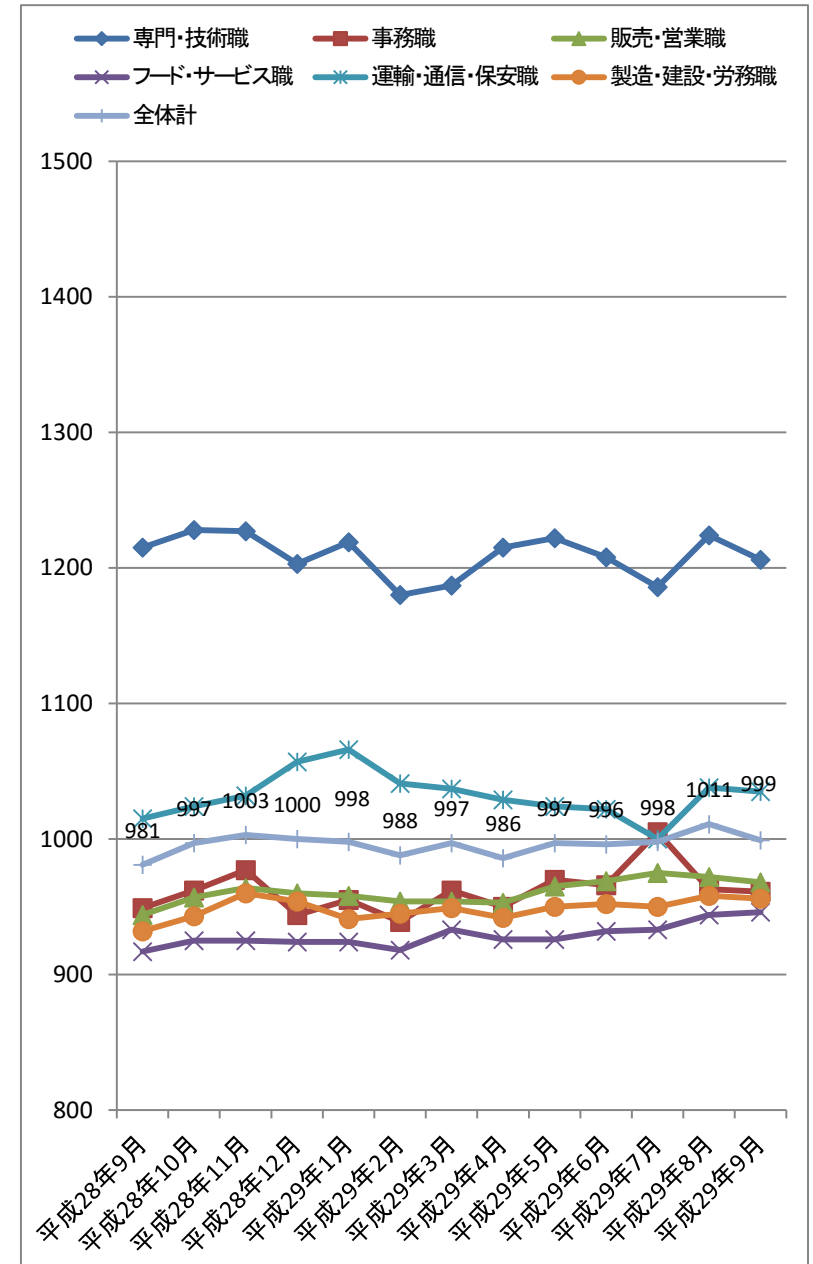
「-」はサンプルなし。「※」はサンプル数が1～5件

職種小分類集計

大分類	小分類	平均値(円)	大分類	小分類	平均値(円)
専門・技術職	看護師、准看護師	1,566	販売・営業職	店頭取次ぎサービス	893
	薬剤師	2,265		営業	1,015
	ヘルパー(2級以上)	1,041	フード・サービス職	調理師・調理スタッフ	962
	介護福祉士	1,084		調理補助	936
	歯科衛生士	1,306		食品製造販売	935
	看護助手	989		飲食店ホールスタッフ	944
	歯科助手	950		娯楽場スタッフ	894
	保育士	1,105		住居施設・ビル管理	1,007
事務職	医療事務	963	運輸・通信・保安職	送迎ドライバー	980
	一般事務	956		配送ドライバー	1,034
	受付・案内事務	951		警備	1,000
	営業・販売事務	963	製造・建設・労務職	食料品製造	944
販売・営業職	レジ	973		その他の製造	934
	販売	958		配達	957
	販売補助	964		建物清掃	964
	服飾販売	1,004		ルームメイク	916
	コンビニスタッフ	895		倉庫内作業	953
	スーパー等食品スタッフ	973	軽作業	948	

「-」はサンプルなし。「※」はサンプル数が1～5件

職種大分類平均時給推移



関東4都県(東京都、神奈川県、埼玉県、千葉県)

職種大分類集計

大分類	パート・アルバイトの募集時時給(円)					対前年同月比較	
	25%ile	50%ile	75%ile	最頻値	平均値	増減額(円)	増減率(%)
専門・技術職	960	1,050	1,400	1,000	1,221	-5	-0.4
事務職	900	960	1,000	1,000	978	17	1.8
販売・営業職	920	958	1,000	1,000	980	20	2.1
フード・サービス職	900	950	1,000	1,000	968	29	3.1
運輸・通信・保安職	960	1,000	1,100	1,000	1,038	13	1.3
製造・建設・労務職	900	958	1,000	1,000	974	25	2.6
その他	876	930	950	930	982	49	5.3
全体計	920	960	1,035	1,000	1,014	15	1.5

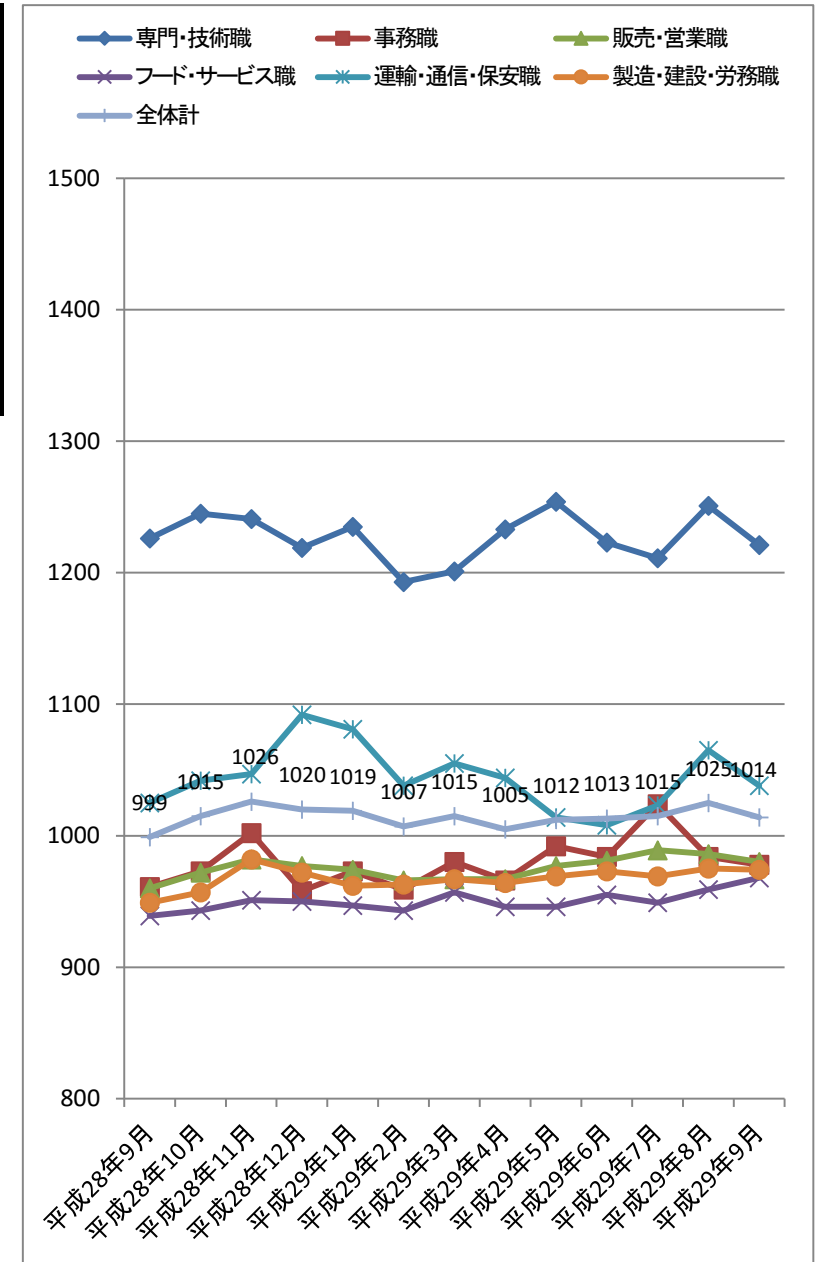
「-」はサンプルなし。「※」はサンプル数が1～5件

職種小分類集計

大分類	小分類	平均値(円)	大分類	小分類	平均値(円)
専門・技術職	看護師、准看護師	1,624	販売・営業職	店頭取次ぎサービス	936
	薬剤師	2,160		営業	1,041
	ヘルパー(2級以上)	1,070	フード・サービス職	調理師・調理スタッフ	997
	介護福祉士	1,112		調理補助	959
	歯科衛生士	1,328		食品製造販売	941
	看護助手	1,008		飲食店ホールスタッフ	968
	歯科助手	957		娯楽場スタッフ	948
	保育士	1,126		住居施設・ビル管理	1,008
事務職	医療事務	981		運輸・通信・保安職	送迎ドライバー
	一般事務	972	配送ドライバー		1,068
	受付・案内事務	968	警備		1,000
	営業・販売事務	989	製造・建設・労務職	食料品製造	965
販売・営業職	レジ	979		その他の製造	947
	販売	994		配達	991
	販売補助	968		建物清掃	979
	服飾販売	983		ルームメイク	931
	コンビニスタッフ	912		倉庫内作業	966
	スーパー等食品スタッフ	978		軽作業	969

「-」はサンプルなし。「※」はサンプル数が1～5件

職種大分類平均時給推移



東京都

職種大分類集計

大分類	パート・アルバイトの募集時時給(円)					対前年同月比較	
	25%ile	50%ile	75%ile	最頻値	平均値	増減額(円)	増減率(%)
専門・技術職	1,000	1,100	1,500	1,000	1,262	-7	-0.6
事務職	950	990	1,050	1,000	1,021	23	2.3
販売・営業職	950	1,000	1,050	1,000	1,015	20	2.0
フード・サービス職	958	1,000	1,100	1,000	1,020	30	3.0
運輸・通信・保安職	1,000	1,000	1,100	1,000	1,035	-30	-2.8
製造・建設・労務職	960	1,000	1,100	1,000	1,026	12	1.2
その他	※ 940	※ 940	※ 940	※ 940	※ 943	8	0.9
全体計	958	1,000	1,100	1,000	1,056	8	0.8

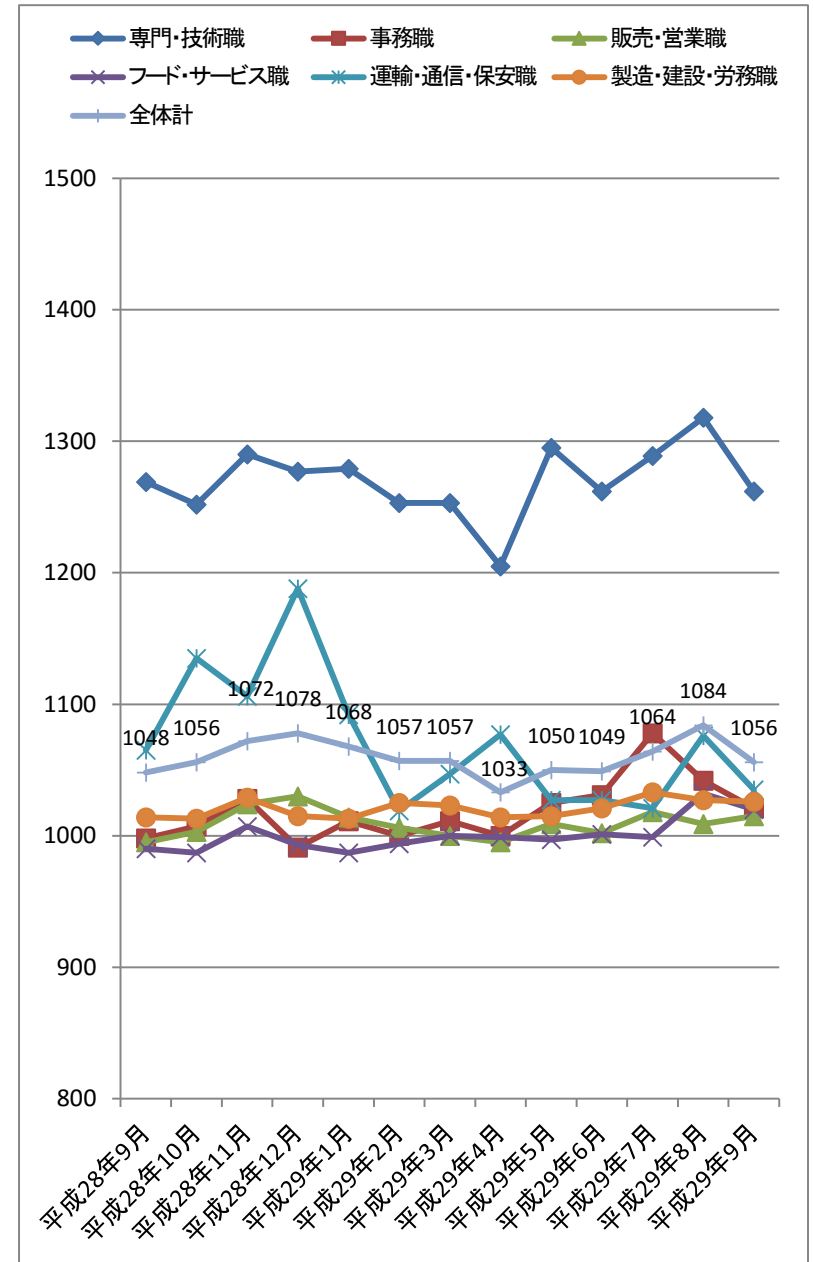
「-」はサンプルなし。「※」はサンプル数が1～5件

職種小分類集計

大分類	小分類	平均値(円)	大分類	小分類	平均値(円)
専門・技術職	看護師、准看護師	1,727	販売・営業職	店頭取次ぎサービス	1,028
	薬剤師	2,171		営業	1,074
	ヘルパー(2級以上)	1,195	フード・サービス職	調理師・調理スタッフ	1,033
	介護福祉士	1,203		調理補助	999
	歯科衛生士	1,329		食品製造販売	1,051
	看護助手	1,005		飲食店ホールスタッフ	1,026
	歯科助手	1,028		娯楽場スタッフ	※ 959
	保育士	1,128		住居施設・ビル管理	1,028
事務職	医療事務	992		運輸・通信・保安職	送迎ドライバー
	一般事務	1,022	配送ドライバー		1,130
	受付・案内事務	974	警備		1,012
	営業・販売事務	1,152	製造・建設・労務職	食料品製造	954
販売・営業職	レジ	1,009		その他の製造	973
	販売	1,038		配達	1,042
	販売補助	996		建物清掃	1,038
	服飾販売	※ 1,010		ルームメイク	966
	コンビニスタッフ	※ 1,028		倉庫内作業	1,001
	スーパー等食品スタッフ	1,015	軽作業	977	

「-」はサンプルなし。「※」はサンプル数が1～5件

職種大分類平均時給推移



東京都区

職種大分類集計

大分類	パート・アルバイトの募集時時給(円)					対前年同月比較	
	25%ile	50%ile	75%ile	最頻値	平均値	増減額(円)	増減率(%)
専門・技術職	1,000	1,100	1,400	1,000	1,267	-2	-0.2
事務職	960	1,000	1,050	1,000	1,031	24	2.4
販売・営業職	958	1,000	1,050	1,000	1,017	21	2.1
フード・サービス職	970	1,000	1,100	1,000	1,035	30	3.0
運輸・通信・保安職	1,000	1,000	1,100	1,000	1,045	-50	-4.6
製造・建設・労務職	980	1,000	1,100	1,000	1,042	4	0.4
その他	※ 940	※ 950	※ 960	—	※ 950	—	—
全体計	960	1,000	1,100	1,000	1,059	1	0.1

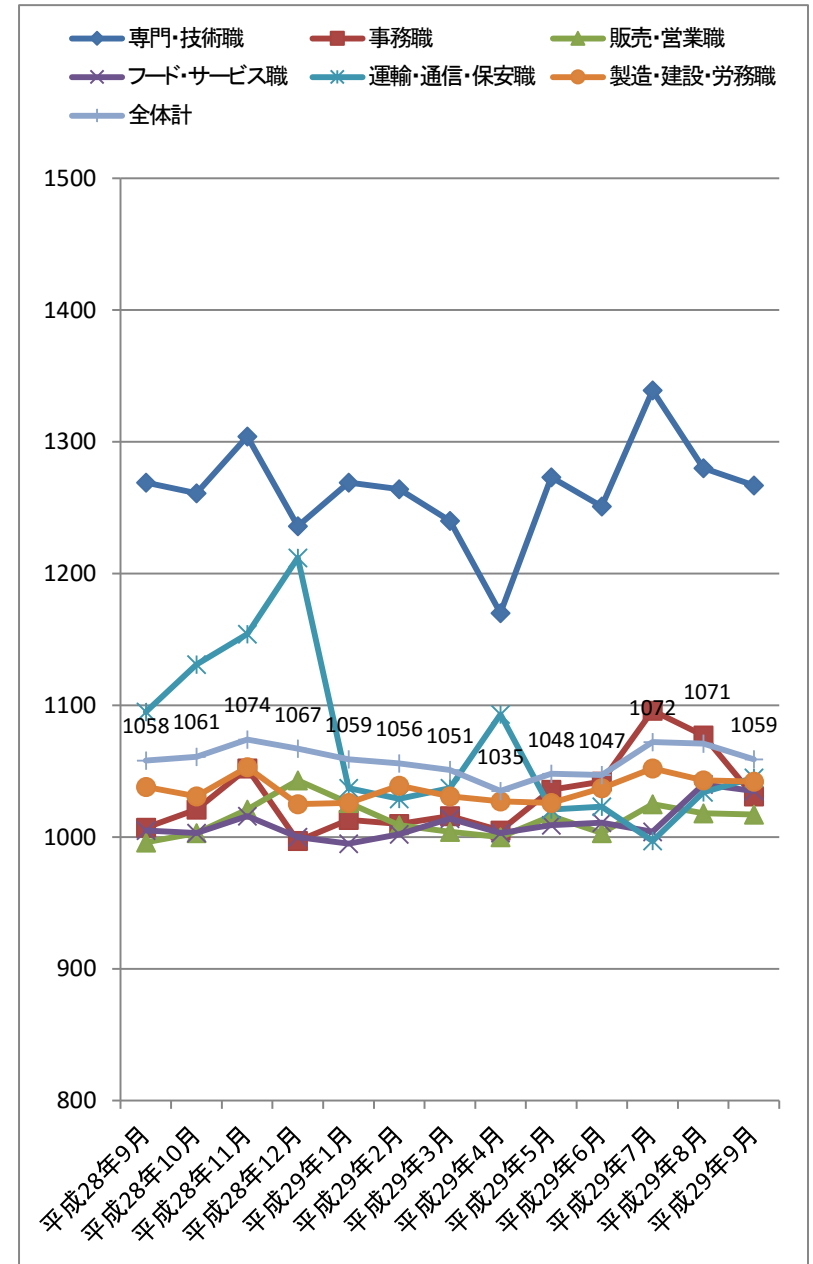
「—」はサンプルなし。「※」はサンプル数が1～5件

職種小分類集計

大分類	小分類	平均値(円)	大分類	小分類	平均値(円)
専門・技術職	看護師、准看護師	1,802	販売・営業職	店頭取次ぎサービス	988
	薬剤師	2,237		営業	1,133
	ヘルパー(2級以上)	1,272	フード・サービス職	調理師・調理スタッフ	1,042
	介護福祉士	1,210		調理補助	1,006
	歯科衛生士	※ 1,167		食品製造販売	1,086
	看護助手	1,009		飲食店ホールスタッフ	1,050
	歯科助手	※ 1,060		娯楽場スタッフ	※ 1,000
	保育士	1,103		住居施設・ビル管理	1,042
事務職	医療事務	1,001	運輸・通信・保安職	送迎ドライバー	1,069
	一般事務	1,027		配送ドライバー	1,161
	受付・案内事務	969		警備	1,011
	営業・販売事務	1,177	製造・建設・労務職	食料品製造	※ 1,000
販売・営業職	レジ	1,013		その他の製造	969
	販売	1,044		配達	1,049
	販売補助	992		建物清掃	1,057
	服飾販売	—		ルームメイク	969
	コンビニスタッフ	—		倉庫内作業	991
	スーパー等食品スタッフ	1,018	軽作業	976	

「—」はサンプルなし。「※」はサンプル数が1～5件

職種大分類平均時給推移



神奈川県

職種大分類集計

大分類	パート・アルバイトの募集時時給(円)					対前年同月比較	
	25%ile	50%ile	75%ile	最頻値	平均値	増減額(円)	増減率(%)
専門・技術職	1,000	1,050	1,400	1,000	1,229	-38	-3.0
事務職	960	1,000	1,033	1,000	1,022	36	3.7
販売・営業職	930	956	1,000	930	985	13	1.3
フード・サービス職	950	960	1,000	930	1,004	25	2.6
運輸・通信・保安職	932	1,000	1,030	932	1,010	-12	-1.2
製造・建設・労務職	940	960	1,000	930	998	27	2.8
その他	930	930	930	930	935	-88	-8.6
全体計	950	980	1,050	930	1,043	8	0.8

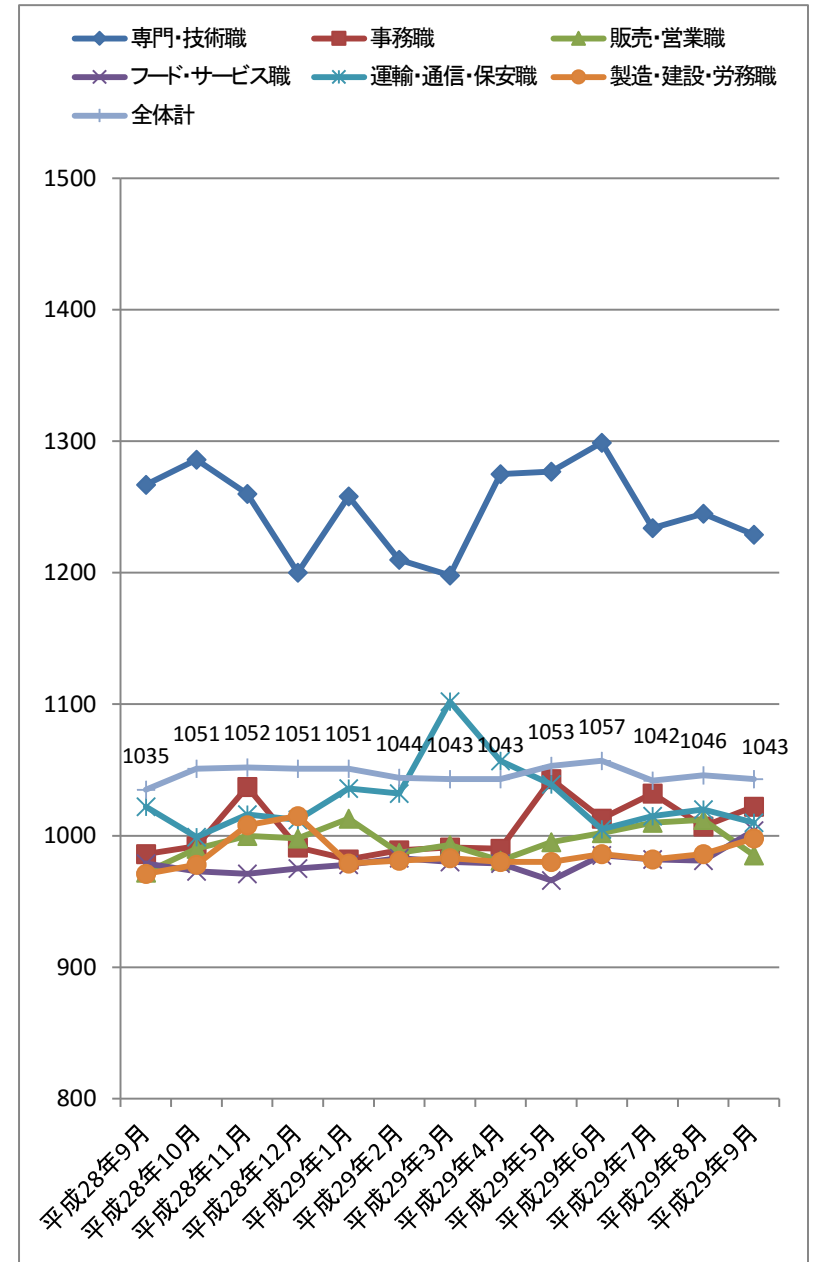
「-」はサンプルなし。「※」はサンプル数が1～5件

職種小分類集計

大分類	小分類	平均値(円)	大分類	小分類	平均値(円)
専門・技術職	看護師、准看護師	1,699	販売・営業職	店頭取次ぎサービス	948
	薬剤師	2,238		営業	-
	ヘルパー(2級以上)	1,042	フード・サービス職	調理師・調理スタッフ	1,029
	介護福祉士	1,124		調理補助	982
	歯科衛生士	1,343		食品製造販売	993
	看護助手	1,022		飲食店ホールスタッフ	1,037
	歯科助手	964		娯楽場スタッフ	1,103
	保育士	1,125		住居施設・ビル管理	984
事務職	医療事務	1,003	運輸・通信・保安職	送迎ドライバー	1,009
	一般事務	999		配送ドライバー	1,103
	受付・案内事務	1,020		警備	994
	営業・販売事務	1,084	製造・建設・労務職	食料品製造	1,005
販売・営業職	レジ	987		その他の製造	1,065
	販売	990		配達	1,009
	販売補助	972		建物清掃	984
	服飾販売	1,008		ルームメイク	974
	コンビニスタッフ	※ 1,025		倉庫内作業	975
	スーパー等食品スタッフ	977		軽作業	976

「-」はサンプルなし。「※」はサンプル数が1～5件

職種大分類平均時給推移



埼玉県

職種大分類集計

大分類	パート・アルバイトの募集時時給(円)					対前年同月比較	
	25%ile	50%ile	75%ile	最頻値	平均値	増減額(円)	増減率(%)
専門・技術職	900	1,040	1,400	900	1,194	-7	-0.6
事務職	880	900	970	900	931	13	1.4
販売・営業職	900	949	1,000	900	964	18	1.9
フード・サービス職	863	900	950	900	915	24	2.7
運輸・通信・保安職	1,000	1,000	1,200	1,000	1,060	76	7.7
製造・建設・労務職	880	900	1,000	900	936	27	3.0
その他	880	930	1,200	1,200	1,057	186	21.4
全体計	900	925	1,000	900	980	22	2.3

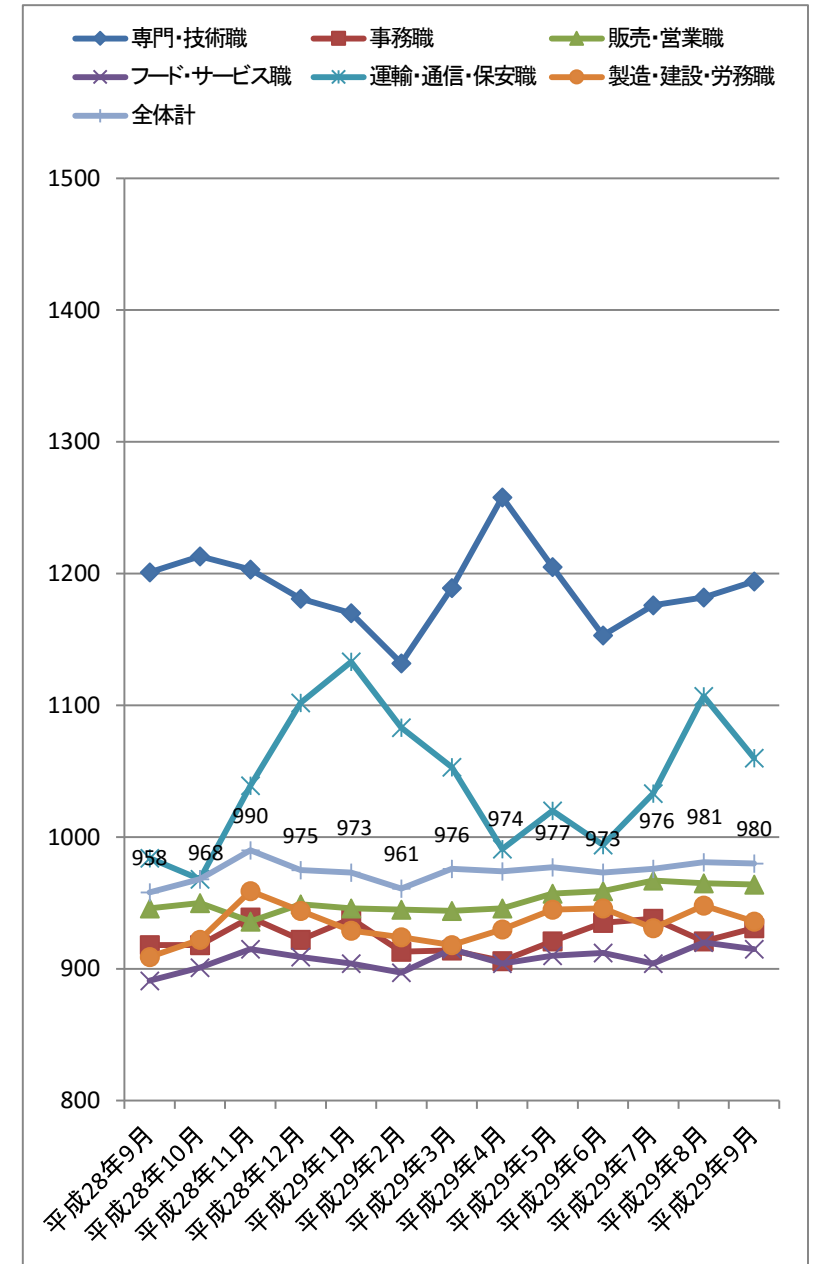
「-」はサンプルなし。「※」はサンプル数が1～5件

職種小分類集計

大分類	小分類	平均値(円)	大分類	小分類	平均値(円)
専門・技術職	看護師、准看護師	1,521	販売・営業職	店頭取次ぎサービス	874
	薬剤師	2,147		営業	1,035
	ヘルパー(2級以上)	1,016	フード・サービス職	調理師・調理スタッフ	961
	介護福祉士	1,041		調理補助	897
	歯科衛生士	1,217		食品製造販売	922
	看護助手	1,029		飲食店ホールスタッフ	900
	歯科助手	942		娯楽場スタッフ	908
	保育士	1,068		住居施設・ビル管理	※ 945
事務職	医療事務	934	運輸・通信・保安職	送迎ドライバー	973
	一般事務	941		配送ドライバー	1,042
	受付・案内事務	877		警備	960
	営業・販売事務	948	製造・建設・労務職	食料品製造	937
販売・営業職	レジ	959		その他の製造	905
	販売	965		配達	961
	販売補助	958		建物清掃	909
	服飾販売	※ 885		ルームメイク	889
	コンビニスタッフ	913		倉庫内作業	959
	スーパー等食品スタッフ	968	軽作業	963	

「-」はサンプルなし。「※」はサンプル数が1～5件

職種大分類平均時給推移



千葉県

職種大分類集計

大分類	パート・アルバイトの募集時時給(円)					対前年同月比較	
	25%ile	50%ile	75%ile	最頻値	平均値	増減額(円)	増減率(%)
専門・技術職	930	1,000	1,350	900	1,185	37	3.2
事務職	880	900	1,000	900	956	41	4.5
販売・営業職	890	950	1,000	900	965	33	3.5
フード・サービス職	870	900	950	900	922	23	2.6
運輸・通信・保安職	950	1,000	1,205	1,000	1,075	45	4.4
製造・建設・労務職	870	900	950	900	926	14	1.5
その他	870	885	900	870	936	-14	-1.5
全体計	880	930	1,000	900	981	15	1.6

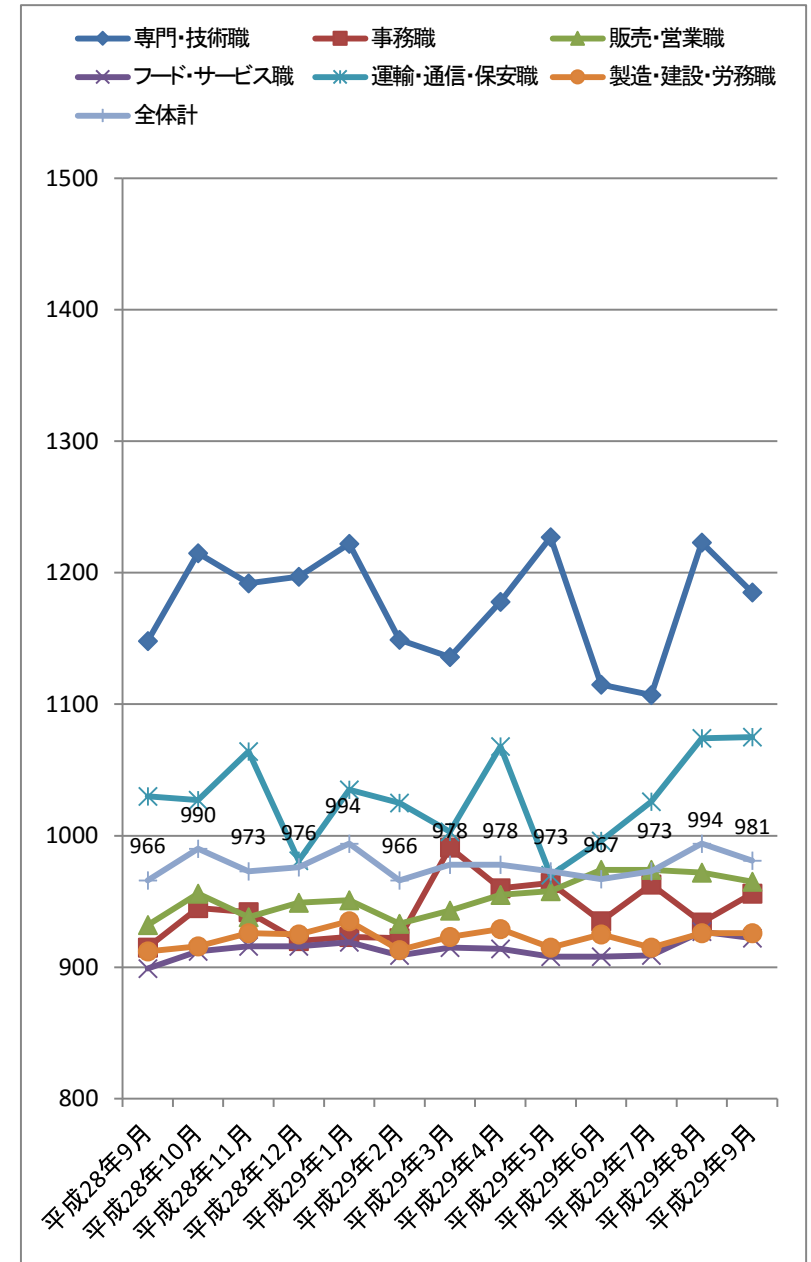
「-」はサンプルなし。「※」はサンプル数が1～5件

職種小分類集計

大分類	小分類	平均値(円)	大分類	小分類	平均値(円)
専門・技術職	看護師、准看護師	1,528	販売・営業職	店頭取次ぎサービス	895
	薬剤師	2,095		営業	1,014
	ヘルパー(2級以上)	1,026	フード・サービス職	調理師・調理スタッフ	950
	介護福祉士	1,056		調理補助	913
	歯科衛生士	1,368		食品製造販売	921
	看護助手	942		飲食店ホールスタッフ	908
	歯科助手	921		娯楽場スタッフ	890
	保育士	1,186		住居施設・ビル管理	911
事務職	医療事務	988	運輸・通信・保安職	送迎ドライバー	933
	一般事務	950		配送ドライバー	936
	受付・案内事務	989		警備	984
	営業・販売事務	898	製造・建設・労務職	食料品製造	924
販売・営業職	レジ	969		その他の製造	904
	販売	987		配達	931
	販売補助	956		建物清掃	914
	服飾販売	※ 944		ルームメイク	899
	コンビニスタッフ	900		倉庫内作業	953
	スーパー等食品スタッフ	953	軽作業	978	

「-」はサンプルなし。「※」はサンプル数が1～5件

職種大分類平均時給推移



西日本エリア(大阪府、兵庫県、京都府、奈良県、和歌山県、滋賀県、福岡県)

職種大分類集計

大分類	パート・アルバイトの募集時時給(円)					対前年同月比較	
	25%ile	50%ile	75%ile	最頻値	平均値	増減額(円)	増減率(%)
専門・技術職	940	1,040	1,450	1,000	1,216	-25	-2.0
事務職	884	900	950	900	932	38	4.3
販売・営業職	820	900	930	900	889	7	0.8
フード・サービス職	850	900	930	900	899	19	2.2
運輸・通信・保安職	883	910	1,000	900	994	58	6.2
製造・建設・労務職	860	900	950	900	914	20	2.2
その他	841	885	986	885	922	5	0.5
全体計	850	900	970	900	955	13	1.4

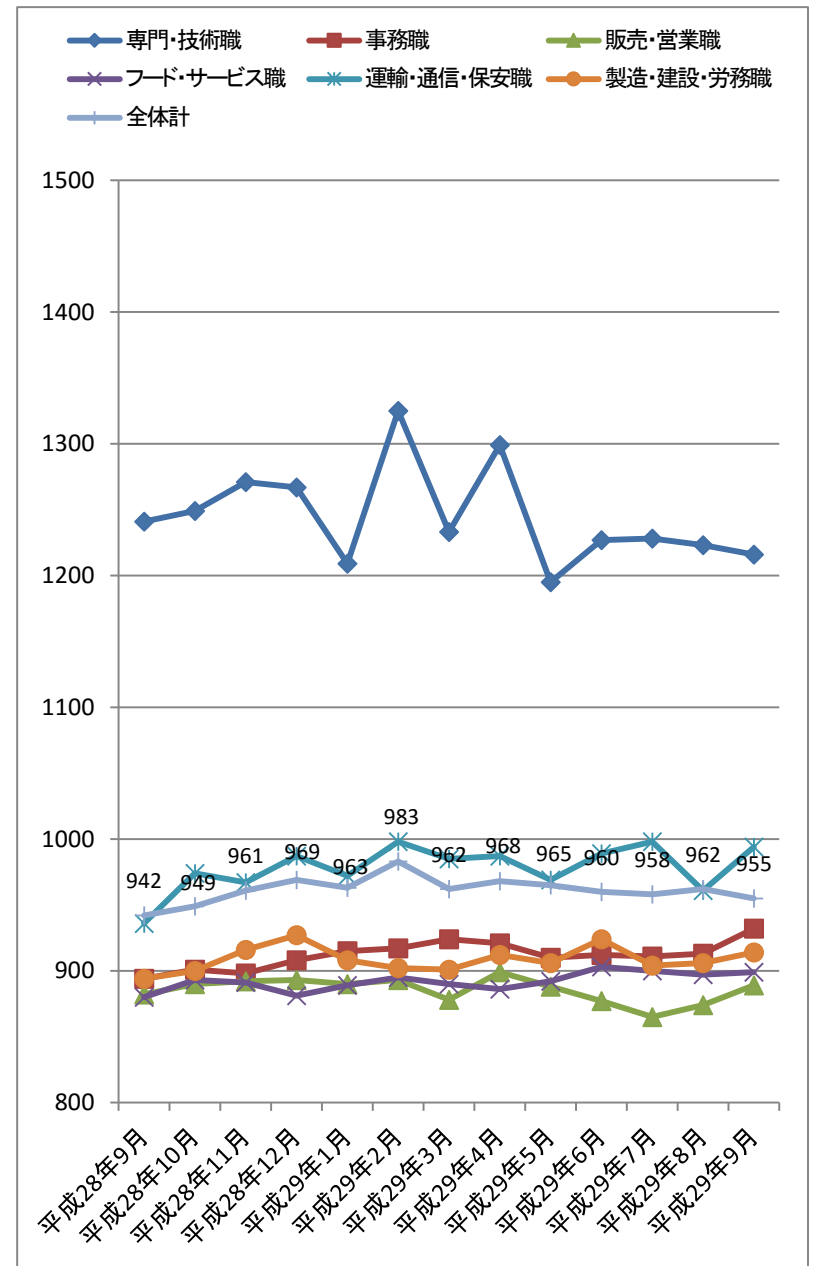
「-」はサンプルなし。「※」はサンプル数が1～5件

職種小分類集計

大分類	小分類	平均値(円)	大分類	小分類	平均値(円)
専門・技術職	看護師、准看護師	1,624	販売・営業職	店頭取次ぎサービス	850
	薬剤師	2,146		営業	901
	ヘルパー(2級以上)	1,043	フード・サービス職	調理師・調理スタッフ	903
	介護福祉士	1,071		調理補助	891
	歯科衛生士	1,356		食品製造販売	908
	看護助手	990		飲食店ホールスタッフ	888
	歯科助手	908		娯楽場スタッフ	968
	保育士	1,020		住居施設・ビル管理	926
事務職	医療事務	930		運輸・通信・保安職	送迎ドライバー
	一般事務	905	配送ドライバー		958
	受付・案内事務	916	警備		1,036
	営業・販売事務	905	製造・建設・労務職	食料品製造	942
販売・営業職	レジ	877		その他の製造	924
	販売	897		配達	934
	販売補助	897		建物清掃	898
	服飾販売	941		ルームメイク	918
	コンビニスタッフ	868		倉庫内作業	917
	スーパー等食品スタッフ	885		軽作業	901

「-」はサンプルなし。「※」はサンプル数が1～5件

職種大分類平均時給推移



関西3府県(大阪府、兵庫県、京都府)

職種大分類集計

大分類	パート・アルバイトの募集時時給(円)					対前年同月比較	
	25%ile	50%ile	75%ile	最頻値	平均値	増減額(円)	増減率(%)
専門・技術職	950	1,050	1,486	1,000	1,223	-55	-4.3
事務職	900	910	950	900	939	34	3.8
販売・営業職	883	900	950	900	922	19	2.1
フード・サービス職	880	900	950	900	914	23	2.6
運輸・通信・保安職	900	910	1,040	900	1,013	70	7.4
製造・建設・労務職	883	900	950	900	921	17	1.9
その他	885	885	1,061	885	947	-5	-0.5
全体計	885	910	1,000	900	977	15	1.6

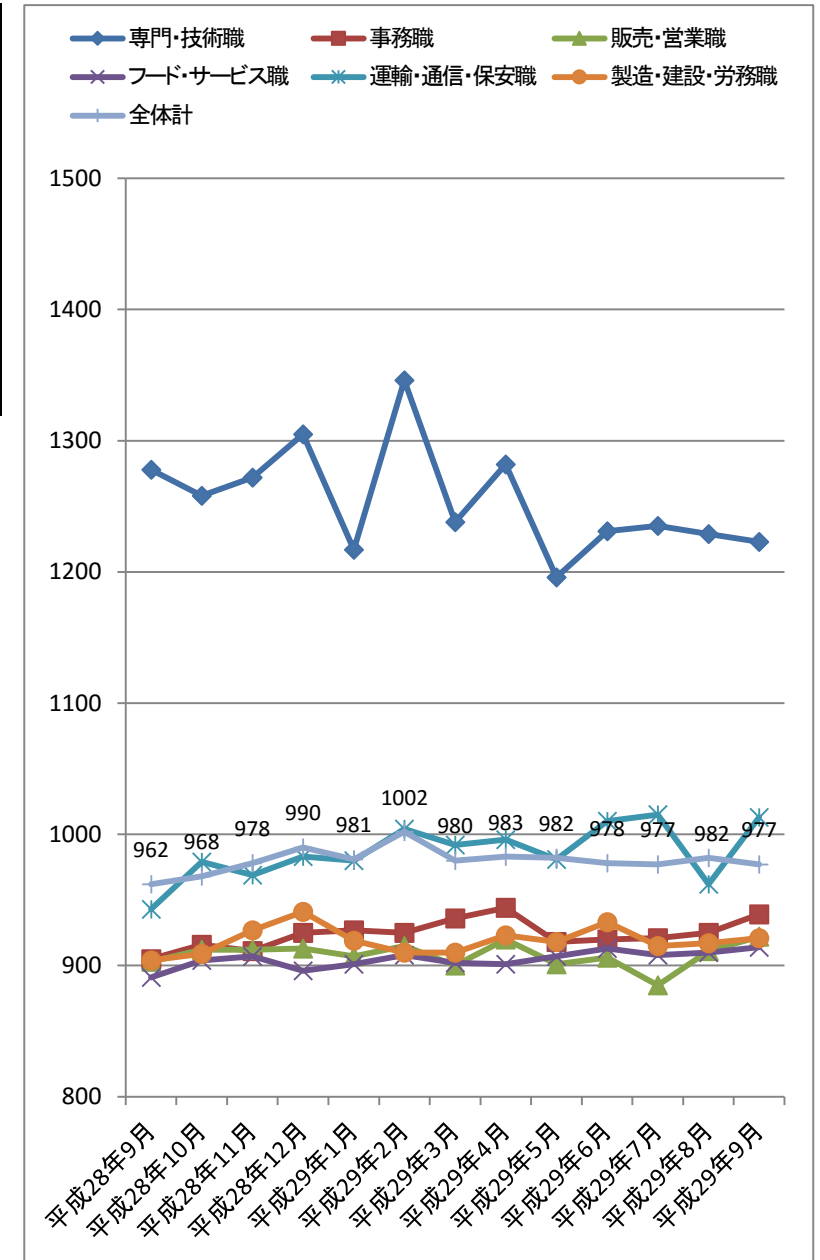
「-」はサンプルなし。「※」はサンプル数が1～5件

職種小分類集計

大分類	小分類	平均値(円)	大分類	小分類	平均値(円)
専門・技術職	看護師、准看護師	1,634	販売・営業職	店頭取次ぎサービス	847
	薬剤師	2,147		営業	892
	ヘルパー(2級以上)	1,048	フード・サービス職	調理師・調理スタッフ	932
	介護福祉士	1,079		調理補助	906
	歯科衛生士	1,375		食品製造販売	914
	看護助手	972		飲食店ホールスタッフ	908
	歯科助手	913		娯楽場スタッフ	961
	保育士	1,024		住居施設・ビル管理	929
事務職	医療事務	936	運輸・通信・保安職	送迎ドライバー	958
	一般事務	922		配送ドライバー	992
	受付・案内事務	917		警備	1,099
	営業・販売事務	929	製造・建設・労務職	食料品製造	955
販売・営業職	レジ	917		その他の製造	933
	販売	917		配達	940
	販売補助	921		建物清掃	906
	服飾販売	978		ルームメイク	921
	コンビニスタッフ	891		倉庫内作業	923
	スーパー等食品スタッフ	926		軽作業	905

「-」はサンプルなし。「※」はサンプル数が1～5件

職種大分類平均時給推移



大阪府

職種大分類集計

大分類	パート・アルバイトの募集時時給(円)					対前年同月比較	
	25%ile	50%ile	75%ile	最頻値	平均値	増減額(円)	増減率(%)
専門・技術職	950	1,020	1,400	1,000	1,203	-110	-8.4
事務職	900	910	1,000	910	956	39	4.3
販売・営業職	900	910	960	900	935	23	2.5
フード・サービス職	900	910	950	950	930	20	2.2
運輸・通信・保安職	910	1,000	1,100	910	1,007	48	5.0
製造・建設・労務職	900	910	950	910	936	22	2.4
その他	885	885	898	885	915	15	1.7
全体計	900	920	1,000	900	980	1	0.1

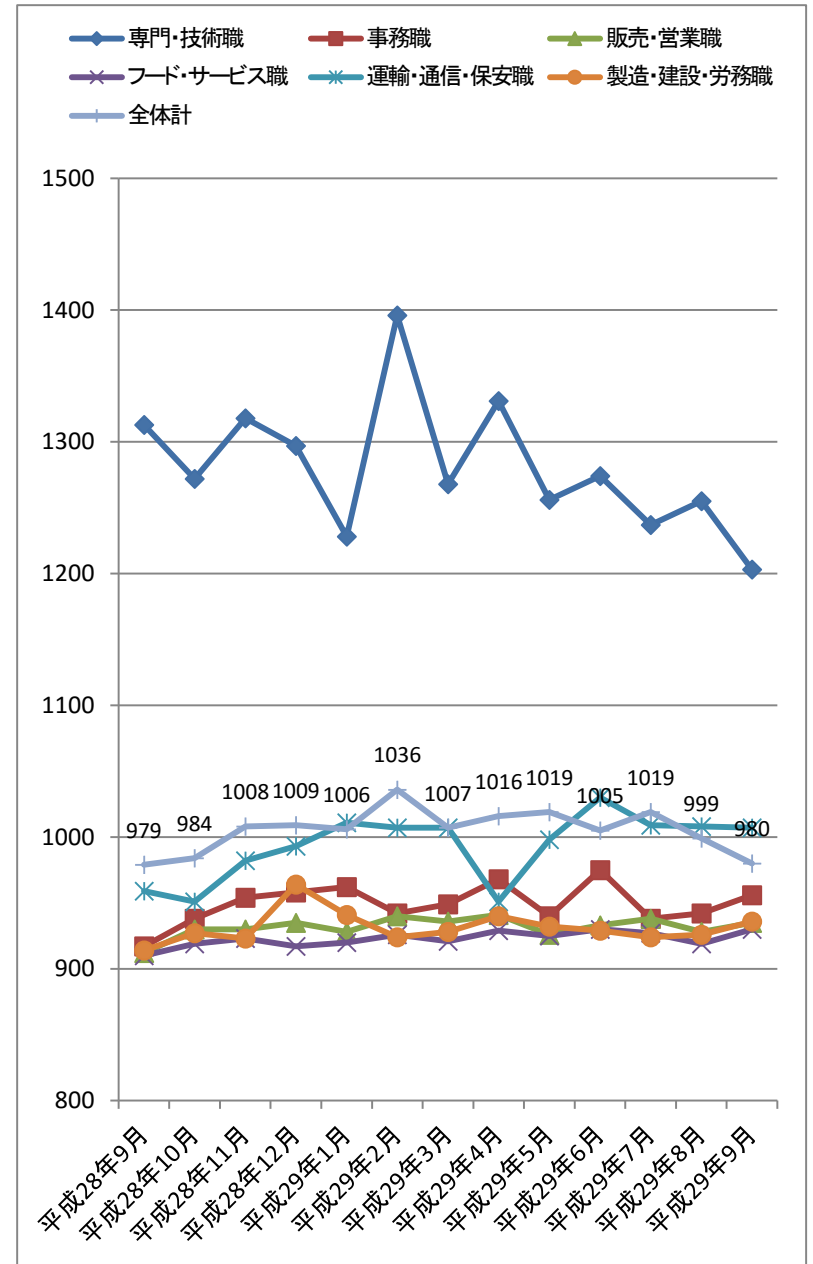
「-」はサンプルなし。「※」はサンプル数が1～5件

職種小分類集計

大分類	小分類	平均値(円)	大分類	小分類	平均値(円)
専門・技術職	看護師、准看護師	1,649	販売・営業職	店頭取次ぎサービス	※ 885
	薬剤師	2,069		営業	913
	ヘルパー(2級以上)	1,064	フード・サービス職	調理師・調理スタッフ	947
	介護福祉士	1,091		調理補助	919
	歯科衛生士	1,421		食品製造販売	918
	看護助手	1,001		飲食店ホールスタッフ	921
	歯科助手	940		娯楽場スタッフ	1,014
	保育士	1,011		住居施設・ビル管理	952
事務職	医療事務	965	運輸・通信・保安職	送迎ドライバー	1,024
	一般事務	930		配送ドライバー	1,040
	受付・案内事務	933		警備	921
	営業・販売事務	955	製造・建設・労務職	食料品製造	960
販売・営業職	レジ	930		その他の製造	934
	販売	930		配達	1,024
	販売補助	936		建物清掃	927
	服飾販売	973		ルームメイク	947
	コンビニスタッフ	904		倉庫内作業	936
	スーパー等食品スタッフ	940		軽作業	925

「-」はサンプルなし。「※」はサンプル数が1～5件

職種大分類平均時給推移



大阪市

職種大分類集計

大分類	パート・アルバイトの募集時時給(円)					対前年同月比較	
	25%ile	50%ile	75%ile	最頻値	平均値	増減額(円)	増減率(%)
専門・技術職	1,000	1,050	1,500	1,000	1,245	-118	-8.7
事務職	910	920	1,000	910	952	35	3.8
販売・営業職	900	910	1,000	900	940	21	2.3
フード・サービス職	900	910	950	910	929	17	1.9
運輸・通信・保安職	910	1,000	1,070	1,000	1,015	68	7.2
製造・建設・労務職	910	930	980	910	951	5	0.5
その他	※ 910	※ 910	※ 910	—	※ 910	—	—
全体計	900	930	1,000	910	985	2	0.2

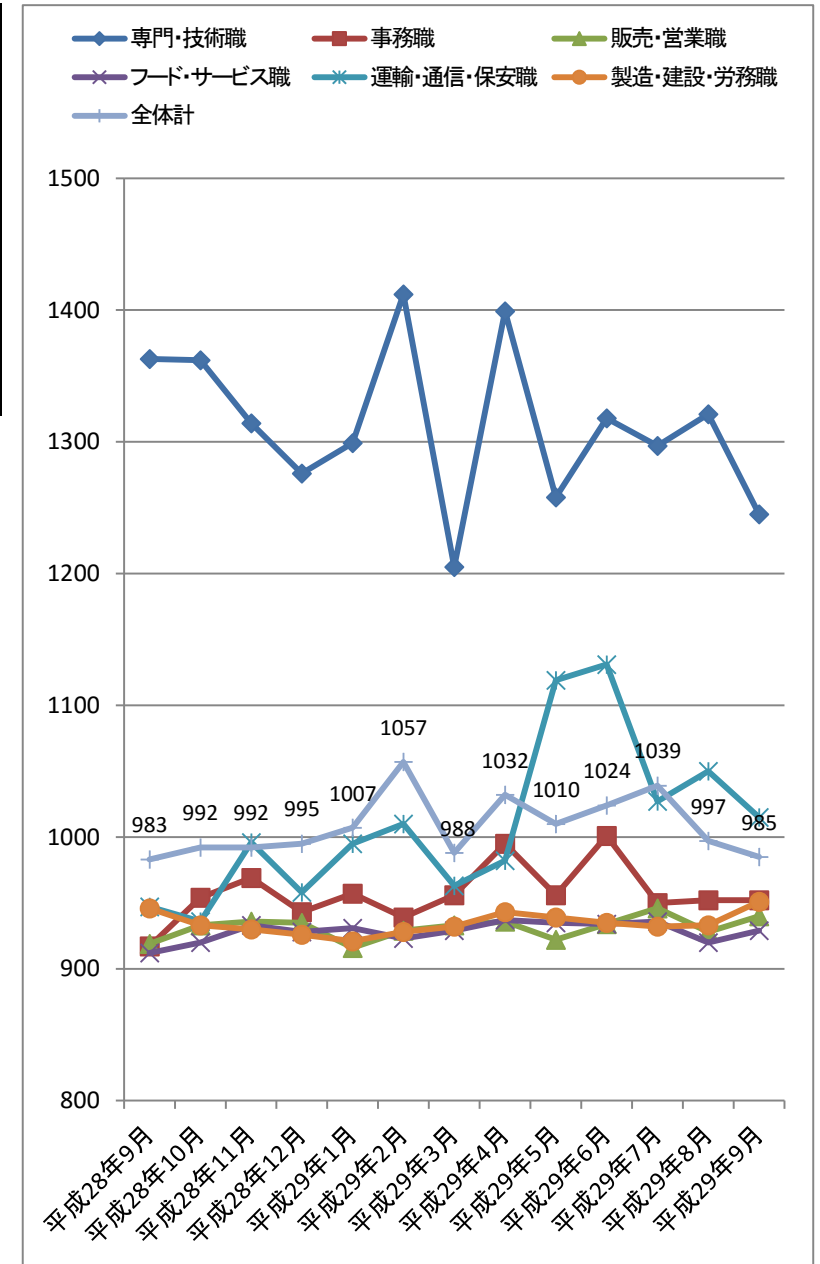
「—」はサンプルなし。「※」はサンプル数が1～5件

職種小分類集計

大分類	小分類	平均値(円)	大分類	小分類	平均値(円)
専門・技術職	看護師、准看護師	1,795	販売・営業職	店頭取次ぎサービス	※ 885
	薬剤師	2,180		営業	—
	ヘルパー(2級以上)	1,132	フード・サービス職	調理師・調理スタッフ	956
	介護福祉士	1,089		調理補助	923
	歯科衛生士	※ 1,500		食品製造販売	919
	看護助手	1,164		飲食店ホールスタッフ	935
	歯科助手	※ 960		娯楽場スタッフ	—
	保育士	1,022		住居施設・ビル管理	1,000
事務職	医療事務	968		運輸・通信・保安職	送迎ドライバー
	一般事務	933	配送ドライバー		1,038
	受付・案内事務	955	警備		※ 914
	営業・販売事務	916	製造・建設・労務職	食料品製造	987
販売・営業職	レジ	937		その他の製造	917
	販売	948		配達	973
	販売補助	937		建物清掃	940
	服飾販売	974		ルームメイク	997
	コンビニスタッフ	899		倉庫内作業	947
	スーパー等食品スタッフ	938		軽作業	929

「—」はサンプルなし。「※」はサンプル数が1～5件

職種大分類平均時給推移



兵庫県

職種大分類集計

大分類	パート・アルバイトの募集時時給(円)					対前年同月比較	
	25%ile	50%ile	75%ile	最頻値	平均値	増減額(円)	増減率(%)
専門・技術職	950	1,090	1,500	900	1,249	0	0.0
事務職	850	900	920	900	907	23	2.6
販売・営業職	845	870	920	850	894	8	0.9
フード・サービス職	850	880	915	850	898	37	4.3
運輸・通信・保安職	850	900	1,000	900	937	9	1.0
製造・建設・労務職	850	900	950	900	905	14	1.6
その他	※ 1,061	※ 1,061	※ 1,210	※ 1,061	※ 1,111	150	15.6
全体計	850	900	1,000	900	980	38	4.0

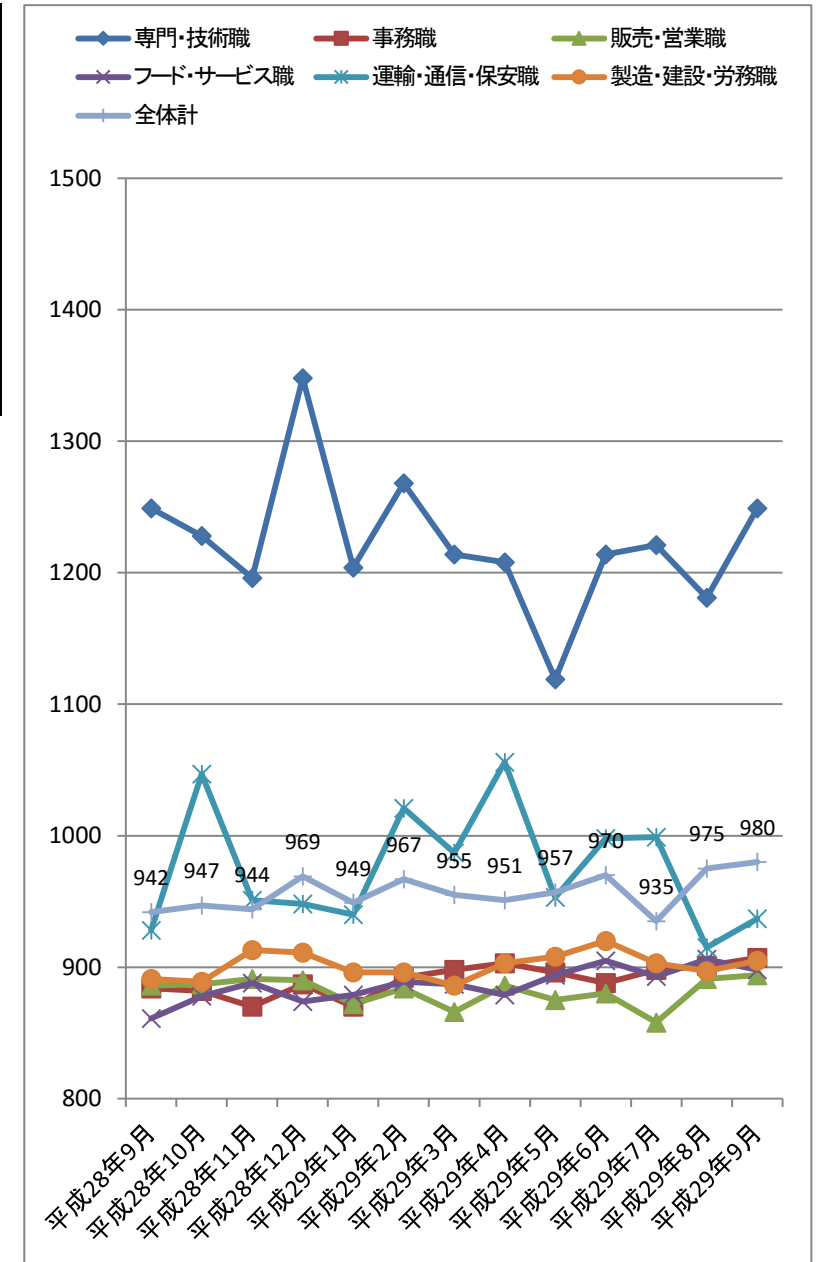
「-」はサンプルなし。「※」はサンプル数が1～5件

職種小分類集計

大分類	小分類	平均値(円)	大分類	小分類	平均値(円)
専門・技術職	看護師、准看護師	1,622	販売・営業職	店頭取次ぎサービス	844
	薬剤師	2,171		営業	※ 866
	ヘルパー(2級以上)	1,023	フード・サービス職	調理師・調理スタッフ	908
	介護福祉士	1,066		調理補助	891
	歯科衛生士	1,361		食品製造販売	915
	看護助手	918		飲食店ホールスタッフ	895
	歯科助手	899		娯楽場スタッフ	914
	保育士	1,043		住居施設・ビル管理	879
事務職	医療事務	901	運輸・通信・保安職	送迎ドライバー	914
	一般事務	904		配送ドライバー	948
	受付・案内事務	887		警備	832
	営業・販売事務	923	製造・建設・労務職	食料品製造	951
販売・営業職	レジ	895		その他の製造	957
	販売	903		配達	882
	販売補助	895		建物清掃	877
	服飾販売	946		ルームメイク	897
	コンビニスタッフ	893		倉庫内作業	914
	スーパー等食品スタッフ	866	軽作業	872	

「-」はサンプルなし。「※」はサンプル数が1～5件

職種大分類平均時給推移



京都府

職種大分類集計

大分類	パート・アルバイトの募集時時給(円)					対前年同月比較	
	25%ile	50%ile	75%ile	最頻値	平均値	増減額(円)	増減率(%)
専門・技術職	900	1,055	1,400	1,000	1,224	11	0.9
事務職	870	900	950	900	926	27	3.0
販売・営業職	850	860	930	850	898	-14	-1.5
フード・サービス職	856	870	900	900	900	13	1.5
運輸・通信・保安職	900	990	2,000	990	1,236	325	35.7
製造・建設・労務職	860	900	950	900	908	6	0.7
その他	※ 831	※ 831	※ 831	※ 831	※ 831	-112	-11.9
全体計	856	900	955	900	958	14	1.5

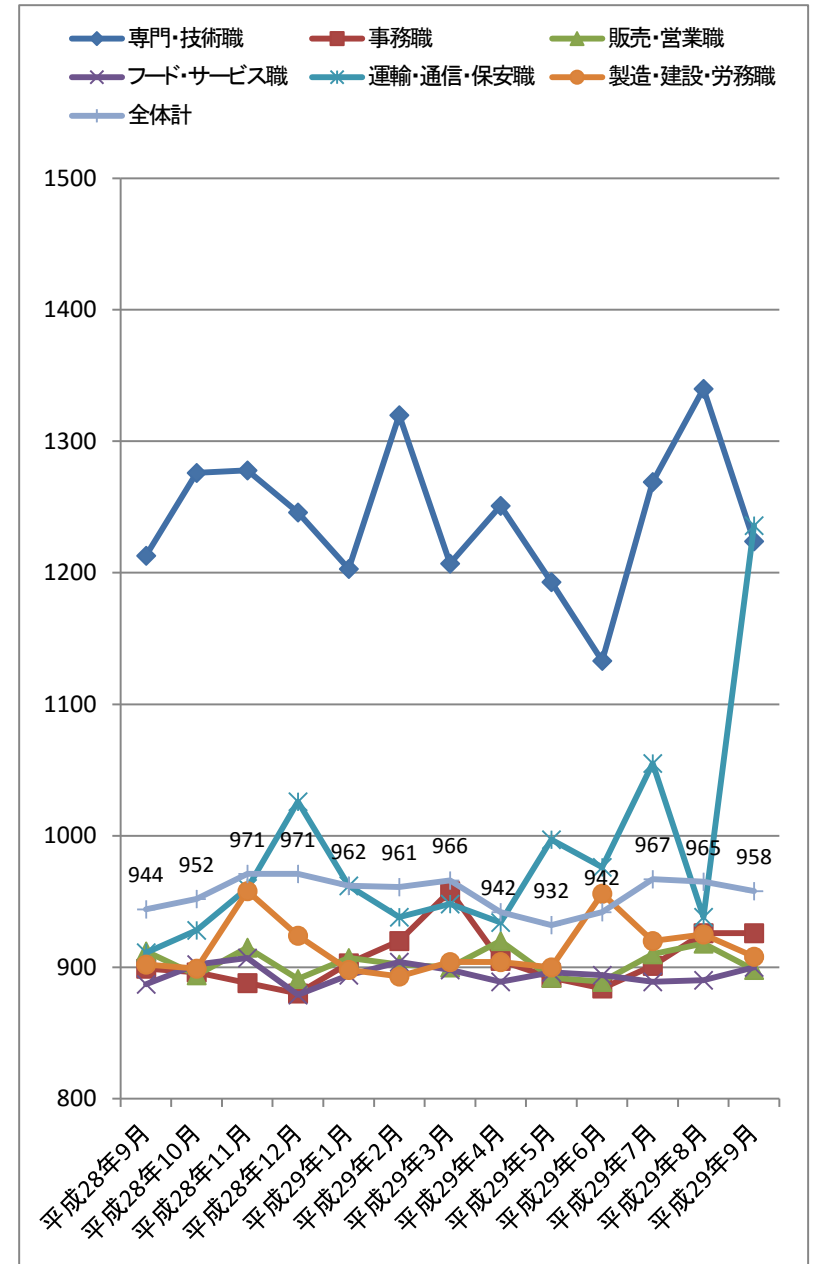
「-」はサンプルなし。「※」はサンプル数が1～5件

職種小分類集計

大分類	小分類	平均値(円)	大分類	小分類	平均値(円)
専門・技術職	看護師、准看護師	1,614	販売・営業職	店頭取次ぎサービス	-
	薬剤師	※ 2,600		営業	-
	ヘルパー(2級以上)	1,078	フード・サービス職	調理師・調理スタッフ	946
	介護福祉士	1,085		調理補助	895
	歯科衛生士	※ 1,300		食品製造販売	888
	看護助手	973		飲食店ホールスタッフ	910
	歯科助手	940		娯楽場スタッフ	894
	保育士	1,043		住居施設・ビル管理	927
事務職	医療事務	893	運輸・通信・保安職	送迎ドライバー	934
	一般事務	910		配送ドライバー	※ 890
	受付・案内事務	918		警備	1,915
	営業・販売事務	879	製造・建設・労務職	食料品製造	938
販売・営業職	レジ	876		その他の製造	890
	販売	890		配達	940
	販売補助	881		建物清掃	891
	服飾販売	1,004		ルームメイク	919
	コンビニスタッフ	872		倉庫内作業	913
	スーパー等食品スタッフ	898	軽作業	877	

「-」はサンプルなし。「※」はサンプル数が1～5件

職種大分類平均時給推移



時系列 東日本エリア(東京都、神奈川県、埼玉県、千葉県、茨城県、群馬県、栃木県、静岡県)

職種大分類集計

平均時給(円)

大分類	年	1月	2月	3月	4月	5月	6月	7月	8月	9月	10月	11月	12月
専門・技術職	平成25年	1,222	1,260	1,237	1,297	1,286	1,283	1,283	1,254	1,245	1,331	1,301	1,285
	平成26年	1,289	1,256	1,212	1,272	1,231	1,267	1,270	1,245	1,251	1,252	1,248	1,226
	平成27年	1,220	1,210	1,207	1,284	1,287	1,268	1,287	1,247	1,240	1,287	1,285	1,291
	平成28年	1,275	1,300	1,274	1,283	1,272	1,314	1,260	1,240	1,215	1,228	1,227	1,203
	平成29年	1,219	1,180	1,187	1,215	1,222	1,208	1,186	1,224	1,206			
事務職	平成25年	897	911	902	900	905	890	894	893	905	913	918	912
	平成26年	907	909	905	909	919	901	916	915	917	911	906	921
	平成27年	927	926	928	929	928	929	928	933	937	932	926	937
	平成28年	939	929	938	940	936	935	926	944	949	962	977	944
	平成29年	955	939	962	950	970	966	1,005	963	961			
販売・営業職	平成25年	893	897	907	898	896	903	902	905	894	907	907	923
	平成26年	909	905	898	918	906	911	904	907	917	917	912	910
	平成27年	908	915	916	924	930	940	930	929	929	930	929	939
	平成28年	932	934	929	930	930	937	941	940	944	957	964	960
	平成29年	958	954	954	953	965	969	975	972	968			
フード・サービス職	平成25年	879	873	880	877	877	878	868	879	880	882	884	894
	平成26年	883	881	887	882	880	882	885	890	889	898	893	898
	平成27年	888	894	892	898	896	898	895	894	900	911	906	912
	平成28年	915	909	915	907	908	916	914	911	917	925	925	924
	平成29年	924	918	933	926	926	932	933	944	946			
運輸・通信・保安職	平成25年	969	958	945	944	955	954	1,001	958	971	978	994	938
	平成26年	959	967	979	1,003	986	974	965	999	962	985	986	974
	平成27年	994	987	995	976	982	990	1,016	975	998	989	999	989
	平成28年	995	982	1,013	993	1,019	1,008	1,026	997	1,015	1,024	1,032	1,057
	平成29年	1,066	1,041	1,037	1,029	1,024	1,022	1,000	1,038	1,035			
製造・建設・労務職	平成25年	900	903	906	899	898	910	903	909	898	901	908	914
	平成26年	902	902	905	905	908	912	903	912	905	908	921	927
	平成27年	916	911	919	915	923	924	939	943	928	925	939	939
	平成28年	929	926	930	933	928	932	929	938	932	943	960	954
	平成29年	941	945	949	942	950	952	950	958	956			
全体計	平成25年	967	964	956	961	962	964	961	967	949	982	970	995
	平成26年	994	976	961	973	958	966	978	980	975	981	974	995
	平成27年	979	978	977	980	983	997	1,001	995	978	994	986	1,008
	平成28年	1,007	1,003	1,005	992	984	989	989	996	981	997	1,003	1,000
	平成29年	998	988	997	986	997	996	998	1,011	999			

時系列 関東4都県(東京都、神奈川県、埼玉県、千葉県)

職種大分類集計

平均時給(円)

大分類	年	1月	2月	3月	4月	5月	6月	7月	8月	9月	10月	11月	12月
専門・技術職	平成25年	1,235	1,274	1,244	1,315	1,302	1,305	1,295	1,279	1,260	1,356	1,342	1,310
	平成26年	1,299	1,279	1,224	1,286	1,238	1,290	1,288	1,262	1,265	1,267	1,268	1,243
	平成27年	1,225	1,216	1,219	1,273	1,296	1,265	1,284	1,249	1,241	1,267	1,263	1,291
	平成28年	1,285	1,298	1,264	1,273	1,258	1,306	1,282	1,264	1,226	1,245	1,241	1,219
	平成29年	1,235	1,193	1,201	1,233	1,254	1,223	1,211	1,251	1,221			
事務職	平成25年	905	906	911	911	910	903	905	901	913	921	931	925
	平成26年	919	921	916	923	932	920	924	928	928	934	920	933
	平成27年	936	936	939	940	938	951	942	947	951	945	942	946
	平成28年	951	944	950	952	945	942	945	956	961	973	1,002	958
	平成29年	973	959	980	966	992	984	1,024	984	978			
販売・営業職	平成25年	904	908	917	910	911	917	914	916	907	921	921	937
	平成26年	924	916	913	931	920	923	916	924	933	932	925	924
	平成27年	923	930	932	936	942	952	945	939	943	949	944	948
	平成28年	948	949	946	949	944	950	953	958	960	972	982	977
	平成29年	974	966	967	967	977	981	989	986	980			
フード・サービス職	平成25年	889	883	887	886	888	889	882	896	893	897	897	908
	平成26年	899	896	900	895	896	900	900	906	906	916	911	914
	平成27年	910	910	910	911	911	912	914	911	917	930	925	929
	平成28年	931	928	933	924	929	936	936	930	939	943	951	950
	平成29年	947	943	957	946	946	955	949	959	968			
運輸・通信・保安職	平成25年	983	974	956	949	964	959	974	957	974	990	1,017	947
	平成26年	970	981	989	1,004	999	1,006	979	1,018	978	979	1,001	980
	平成27年	1,014	994	998	994	1,003	1,012	1,037	985	1,004	1,003	1,000	1,006
	平成28年	1,012	987	1,024	1,006	1,021	1,023	1,025	1,015	1,025	1,042	1,047	1,092
	平成29年	1,081	1,038	1,055	1,044	1,014	1,008	1,023	1,065	1,038			
製造・建設・労務職	平成25年	911	914	917	909	908	921	915	921	908	915	925	931
	平成26年	913	917	920	921	923	925	921	927	921	926	936	944
	平成27年	933	927	935	932	939	941	959	964	946	944	956	955
	平成28年	947	945	947	950	946	948	948	955	949	957	982	972
	平成29年	962	963	967	964	969	973	969	975	974			
全体計	平成25年	982	979	968	976	978	980	975	982	964	1,002	989	1,016
	平成26年	1,012	992	976	988	975	986	997	997	992	1,004	994	1,014
	平成27年	996	992	995	992	996	1,011	1,015	1,011	995	1,008	997	1,018
	平成28年	1,022	1,019	1,018	1,006	995	1,002	1,009	1,014	999	1,015	1,026	1,020
	平成29年	1,019	1,007	1,015	1,005	1,012	1,013	1,015	1,025	1,014			

時系列 西日本エリア(大阪府、兵庫県、京都府、奈良県、和歌山県、滋賀県、福岡県)

職種大分類集計

平均時給(円)

大分類	年	1月	2月	3月	4月	5月	6月	7月	8月	9月	10月	11月	12月
専門・技術職	平成25年	1,287	1,265	1,268	1,249	1,270	1,228	1,298	1,260	1,255	1,256	1,229	1,236
	平成26年	1,245	1,250	1,237	1,244	1,245	1,269	1,242	1,254	1,227	1,217	1,223	1,288
	平成27年	1,297	1,201	1,261	1,259	1,245	1,300	1,240	1,251	1,246	1,267	1,287	1,294
	平成28年	1,226	1,224	1,220	1,319	1,237	1,254	1,242	1,229	1,241	1,249	1,271	1,267
	平成29年	1,209	1,325	1,233	1,299	1,195	1,227	1,228	1,223	1,216			
事務職	平成25年	865	874	864	866	852	861	851	854	859	857	863	868
	平成26年	864	872	868	864	881	862	913	878	868	879	867	874
	平成27年	876	883	876	876	885	866	888	877	885	884	873	888
	平成28年	890	896	889	897	890	899	893	899	894	901	898	908
	平成29年	915	917	924	921	910	912	911	913	932			
販売・営業職	平成25年	828	829	831	840	832	833	828	825	822	828	833	831
	平成26年	828	831	837	826	831	834	848	830	833	848	846	851
	平成27年	856	845	841	843	848	858	845	844	840	866	863	849
	平成28年	863	863	867	868	877	872	875	877	882	890	892	893
	平成29年	890	893	878	899	888	877	865	874	889			
フード・サービス職	平成25年	824	828	828	826	836	836	822	833	827	837	837	840
	平成26年	836	839	837	835	834	839	836	847	843	856	847	861
	平成27年	842	846	849	859	849	855	854	860	854	866	871	867
	平成28年	868	868	871	867	872	871	867	875	880	893	891	881
	平成29年	889	895	890	886	892	903	900	897	899			
運輸・通信・保安職	平成25年	946	937	899	932	943	880	901	917	905	926	949	952
	平成26年	951	884	916	921	920	934	984	910	916	957	933	924
	平成27年	935	944	947	931	931	903	952	967	940	943	937	978
	平成28年	918	943	916	958	941	943	931	928	936	974	967	987
	平成29年	972	998	985	987	969	989	998	961	994			
製造・建設・労務職	平成25年	844	847	843	841	849	855	849	848	849	842	877	878
	平成26年	867	859	852	859	852	863	860	859	863	880	886	892
	平成27年	876	877	859	865	867	877	867	871	877	877	891	890
	平成28年	882	881	883	883	882	905	885	888	894	900	916	927
	平成29年	908	902	901	912	906	924	904	906	914			
全体計	平成25年	948	928	923	900	912	901	916	924	902	897	904	929
	平成26年	929	924	918	909	908	922	935	935	922	930	924	950
	平成27年	965	928	936	920	923	940	934	922	914	938	937	953
	平成28年	948	943	939	950	933	953	940	938	942	949	961	969
	平成29年	963	983	962	968	965	960	958	962	955			

時系列 関西3府県(大阪府、兵庫県、京都府)

職種大分類集計

平均時給(円)

大分類	年	1月	2月	3月	4月	5月	6月	7月	8月	9月	10月	11月	12月
専門・技術職	平成25年	1,311	1,258	1,273	1,268	1,280	1,231	1,310	1,272	1,268	1,265	1,234	1,227
	平成26年	1,268	1,278	1,256	1,255	1,271	1,266	1,238	1,262	1,227	1,214	1,218	1,293
	平成27年	1,302	1,209	1,267	1,244	1,246	1,306	1,236	1,244	1,249	1,283	1,292	1,303
	平成28年	1,223	1,222	1,219	1,316	1,246	1,272	1,242	1,239	1,278	1,258	1,272	1,305
	平成29年	1,217	1,346	1,238	1,282	1,196	1,231	1,235	1,229	1,223			
事務職	平成25年	870	890	869	878	857	871	855	858	865	862	881	876
	平成26年	876	881	881	876	891	875	928	888	880	886	887	888
	平成27年	889	893	887	885	901	888	896	883	894	896	894	899
	平成28年	896	903	903	910	907	913	907	909	905	916	911	925
	平成29年	927	925	936	944	918	920	921	925	939			
販売・営業職	平成25年	839	841	841	853	845	851	846	838	837	844	848	846
	平成26年	843	847	855	846	857	856	868	854	861	875	871	882
	平成27年	875	868	868	872	874	887	869	863	880	889	891	879
	平成28年	886	890	891	901	900	894	897	896	903	912	912	913
	平成29年	907	915	900	920	901	906	885	911	922			
フード・サービス職	平成25年	833	836	837	835	841	844	835	842	839	846	846	851
	平成26年	847	845	848	846	846	849	848	858	851	864	858	873
	平成27年	853	857	859	866	862	868	866	867	870	877	884	878
	平成28年	878	880	882	880	885	885	883	886	891	904	907	896
	平成29年	901	908	902	901	907	913	908	910	914			
運輸・通信・保安職	平成25年	960	955	900	939	971	888	899	925	912	949	963	958
	平成26年	953	889	920	928	930	943	992	945	935	967	950	931
	平成27年	948	959	968	947	940	951	970	975	948	970	948	981
	平成28年	938	948	918	973	947	964	949	934	943	979	969	983
	平成29年	980	1,004	992	996	981	1,010	1,015	962	1,013			
製造・建設・労務職	平成25年	851	855	849	847	856	852	856	856	853	844	881	886
	平成26年	876	865	862	867	859	871	867	863	870	887	894	900
	平成27年	873	883	870	874	876	887	874	878	886	889	907	904
	平成28年	891	891	897	891	893	916	896	898	904	909	927	941
	平成29年	919	910	910	923	918	933	915	917	921			
全体計	平成25年	966	939	937	913	924	913	934	940	916	908	917	941
	平成26年	950	942	938	931	929	939	952	958	942	948	944	973
	平成27年	987	947	960	940	943	969	952	936	948	961	965	981
	平成28年	966	962	958	973	952	974	959	953	962	968	978	990
	平成29年	981	1,002	980	983	982	978	977	982	977			

調査概要

新聞折込求人紙『しごと情報アイデム』紙面に掲載された第1週、第3週発行分の求人情報から、下記条件のパート・アルバイトの時給データを抽出し集計した。

【集計対象データ】

● エリア(弊社『しごと情報アイデム』紙面の配布エリア内における都府県)

東日本エリア	: 東京都、神奈川県、埼玉県、千葉県、茨城県、群馬県、栃木県、静岡県の全体計
関東4都県	: 東京都、神奈川県、埼玉県、千葉県の全体計と各都県別 ※東京都区の集計も添付
西日本エリア	: 大阪府、兵庫県、京都府、奈良県、和歌山県、滋賀県、福岡県の全体計
関西3府県	: 大阪府、兵庫県、京都府の全体計と各府県別 ※大阪市の集計も添付

● 職種

職種大分類	職種小分類
専門・技術職	: 「看護師、准看護師」「薬剤師」「ヘルパー(2級以上)」「介護福祉士」「歯科衛生士」「看護助手」「歯科助手」「保育士」など
事務職	: 「医療事務」「一般事務」「受付・案内事務」「営業・販売事務」など
販売・営業職	: 「レジ」「販売」「販売補助」「服飾販売」「コンビニスタッフ」「スーパー等食品スタッフ」「店頭取次ぎサービス」「営業」など
フード・サービス職	: 「調理師・調理スタッフ」「調理補助」「食品製造販売」「飲食店ホールスタッフ」「娯楽場スタッフ」「住居施設・ビル管理」など
運輸・通信・保安職	: 「送迎ドライバー」「配送ドライバー」「警備」など
製造・建設・労務職	: 「食料品製造」「その他の製造」「配達」「建物清掃」「ルームメイク」「倉庫内作業」「軽作業」など
その他	: 「管理職」「店長・マネージャー」「店長・マネージャー候補」「農林漁業従事者」など

※職種小分類は、職種大分類の中からデータ件数の多い職種を抜粋

● 勤務時間帯

深夜時間帯(22時～翌5時)のデータを除いて集計

● データ件数(職種大分類)

東日本エリア	: 全体計 21,312件
関東4都県	: 全体計 17,309件(東京都 4,624件、神奈川県 3,729件、埼玉県 5,753件、千葉県 3,203件)
西日本エリア	: 全体計 11,621件
関西3府県	: 全体計 9,249件(大阪府 5,069件、兵庫県 2,797件、京都府 1,383件)

【集計項目】

● 職種大分類集計

25%ile、50%ile、75%ile	: 抽出された賃金データを金額の低い順に並べたときに、それぞれ下から25%目、50%目、75%目にある値
最頻値	: データ件数2値以上における、最もデータ件数が多かった時給。最頻値の時給が2値以上ある場合には低い方の時給を表示
平均値	: 単純平均値の小数点第一位を四捨五入

● 職種小分類集計

平均値	: 単純平均値の小数点第一位を四捨五入
-----	---------------------