

パート・アルバイトの募集時平均時給

～ 2018年8月 集計結果 ～

東日本エリアの平均時給は1,056円、最頻時給は1,000円

西日本エリアの平均時給は1,018円、最頻時給は900円

埼玉県の「飲食サービス職」は集計開始以来過去最高の937円

● 東日本エリアの平均時給は1,056円

東日本エリア全体の平均時給は、前年同月比35円増の1,056円。職種大分類別の平均時給は、「専門・技術職」1,369円(前年同月比144円増)、「清掃・メンテナンス職」1,031円(同17円増)、「事務職」982円(同6円増)、「販売・接客サービス職」979円(同10円増)、「飲食サービス職」970円(同22円増)、「製造関連・ドライバー職」968円(同22円減)の順で、前年同月比でプラスが5職種、マイナスが1職種となった。

● 関東4都県(東京都、神奈川県、埼玉県、千葉県)の平均時給は1,072円

関東4都県全体の平均時給は、前年同月比38円増の1,072円。職種大分類別の平均時給は、「専門・技術職」1,373円(前年同月比123円増)、「清掃・メンテナンス職」1,049円(同24円増)、「販売・接客サービス職」997円(同13円増)、「事務職」995円(同増減なし)、「飲食サービス職」988円(同22円増)、「製造関連・ドライバー職」988円(同20円減)の順で、前年同月比で変わらずが1職種、プラスが4職種、マイナスが1職種となった。都県別の平均時給は、東京都1,101円(前年同月比8円増)、神奈川県1,092円(同43円増)、千葉県1,035円(同42円増)、埼玉県1,027円(同52円増)の順となり、前年同月比で全ての都県がプラスとなった。

● 西日本エリアの平均時給は1,018円

西日本エリア全体の平均時給は、前年同月比57円増の1,018円。職種大分類別の平均時給は、「専門・技術職」1,274円(前年同月比41円増)、「事務職」954円(同32円増)、「製造関連・ドライバー職」941円(同13円増)、「清掃・メンテナンス職」927円(同31円増)、「販売・接客サービス職」926円(同51円増)、「飲食サービス職」912円(同27円増)の順で、前年同月比で全ての職種がプラスとなった。

● 関西3府県(大阪府、兵庫県、京都府)の平均時給は1,030円

関西3府県全体の平均時給は、前年同月比42円増の1,030円。職種大分類別の平均時給は、「専門・技術職」1,280円(前年同月比31円増)、「事務職」969円(同31円増)、「製造関連・ドライバー職」957円(同20円増)、「清掃・メンテナンス職」939円(同33円増)、「販売・接客サービス職」937円(同22円増)、「飲食サービス職」927円(同24円増)の順で、前年同月比で全ての職種がプラスとなった。府県別の平均時給は、大阪府1,054円(前年同月比55円増)、京都府1,014円(同55円増)、兵庫県994円(同5円増)、の順となり、前年同月比で全ての府県がプラスとなった。

2018年3月集計結果より、調査概要を変更しています。詳しくは末ページをご覧ください

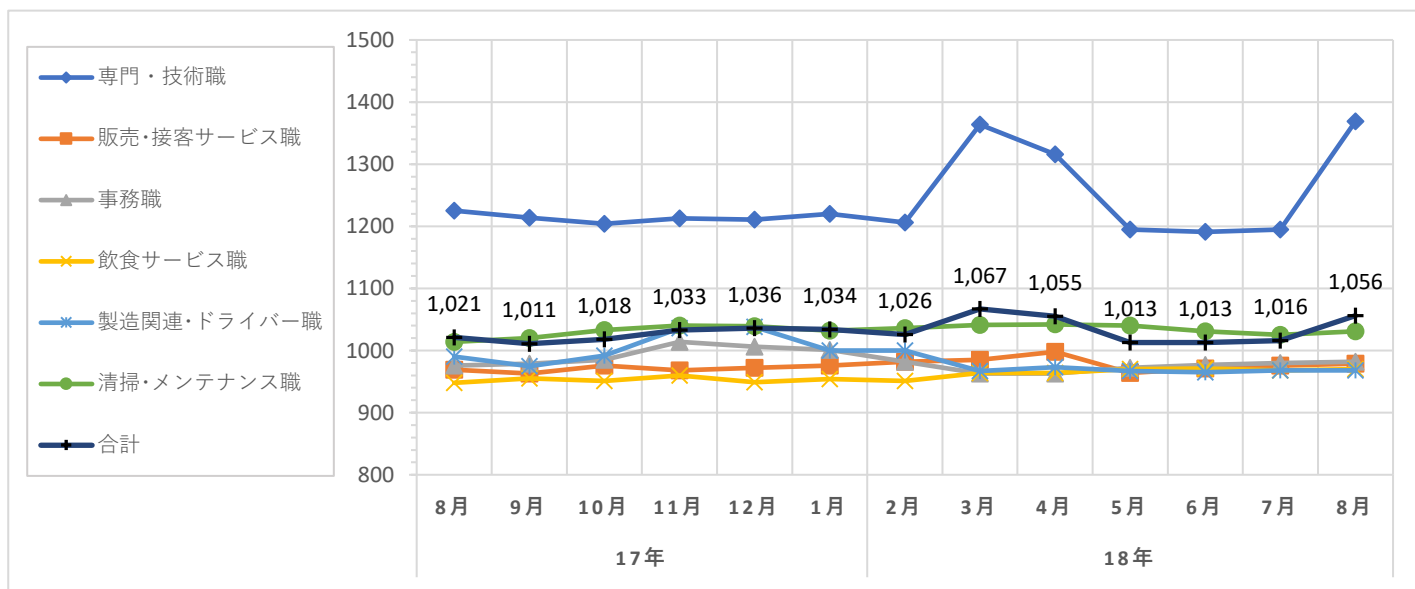
職種大分類集計

大分類	当月集計結果(円)					前年同月比較	
	25%ile	50%ile	75%ile	最頻値	平均値	増減額(円)	増減率(%)
専門・技術職	960	1,120	2,000	2,000	1,369	144	11.8
販売・接客サービス職	900	958	1,000	1,000	979	10	1.0
事務職	900	960	1,000	1,000	982	6	0.6
飲食サービス職	900	970	1,000	1,000	970	22	2.3
製造関連・ドライバー職	880	950	1,000	1,000	968	-22	-2.2
清掃・メンテナンス職	956	1,000	1,100	1,000	1,031	17	1.7
その他	950	1,000	1,050	1,000	1,018	20	2.0
合計	910	960	1,050	1,000	1,056	35	3.4

職種小分類集計(“-”はサンプルなし、“※”はサンプル数が1～5件)

大分類	小分類	平均値(円)
専門・技術職	看護師	1,506
	准看護師	1,446
	薬剤師	1,939
	施設介護(有資格)	1,029
	施設介護(無資格)	968
	訪問ヘルパー	1,250
	栄養士・管理栄養士	992
	保育士	1,065
	塾講師	1,195
販売・接客サービス職	コンビニ	927
	スーパー	957
	ドラッグストア	932
	携帯販売	1,144
	フロント・受付案内	1,212
	クリーニング受付	906
	ガソリンスタンド店員	944
	アパレル販売	1,011
	雑貨販売	943
	娯楽施設スタッフ	922

大分類	小分類	平均値(円)
事務職	一般事務	956
	医療事務・病院受付	967
	受付事務	963
飲食サービス職	カフェスタッフ	970
	調理師・調理スタッフ	981
	調理補助	955
製造関連・ドライバー職	梱包	929
	倉庫作業	975
	検品	961
	食品製造作業	941
	食品製造を除く製造作業	945
清掃・メンテナンス職	配送・配達・ドライバー	1,034
	清掃・ハウスクリーニング	1,032
	ルーム・ベッドメイキング	1,005
	家事代行	1,249
	建物管理	1,047
	設備管理	1,104
	施設警備	1,032



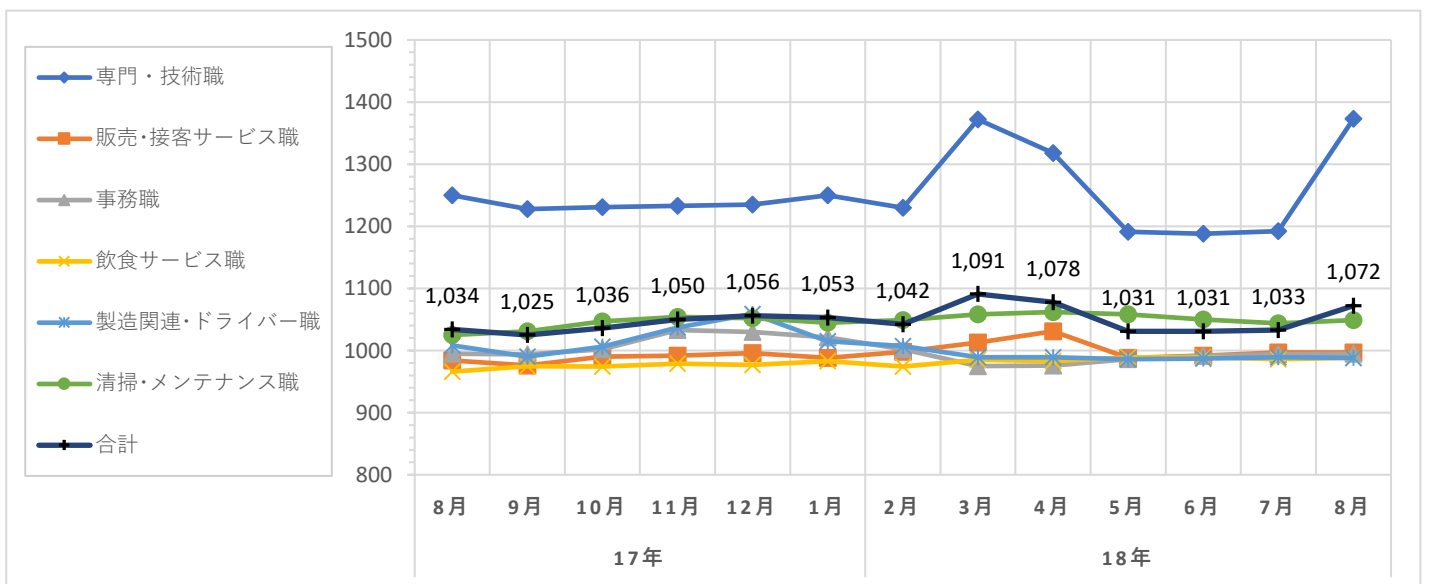
職種大分類集計

大分類	当月集計結果(円)					前年同月比較	
	25%ile	50%ile	75%ile	最頻値	平均値	増減額(円)	増減率(%)
専門・技術職	970	1,110	2,000	2,000	1,373	123	9.8
販売・接客サービス職	950	958	1,000	1,000	997	13	1.3
事務職	920	960	1,000	1,000	995	0	0.0
飲食サービス職	950	985	1,000	1,000	988	22	2.3
製造関連・ドライバー職	900	960	1,000	1,000	988	-20	-2.0
清掃・メンテナンス職	960	1,000	1,100	1,000	1,049	24	2.3
その他	960	1,000	1,100	1,000	1,039	29	2.9
合計	956	1,000	1,090	1,000	1,072	38	3.7

職種小分類集計(“-”はサンプルなし、“※”はサンプル数が1～5件)

大分類	小分類	平均値(円)
専門・技術職	看護師	1,557
	准看護師	1,517
	薬剤師	1,958
	施設介護(有資格)	1,065
	施設介護(無資格)	990
	訪問ヘルパー	1,342
	栄養士・管理栄養士	1,012
	保育士	1,072
	塾講師	1,183
販売・接客サービス職	コンビニ	947
	スーパー	967
	ドラッグストア	955
	携帯販売	1,172
	フロント・受付案内	1,199
	クリーニング受付	929
	ガソリンスタンド店員	920
	アパレル販売	1,029
	雑貨販売	962
	娯楽施設スタッフ	927

大分類	小分類	平均値(円)
事務職	一般事務	973
	医療事務・病院受付	979
	受付事務	963
飲食サービス職	カフェスタッフ	990
	調理師・調理スタッフ	1,008
	調理補助	971
製造関連・ドライバー職	梱包	940
	倉庫作業	996
	検品	968
	食品製造作業	954
	食品製造を除く製造作業	966
	配送・配達・ドライバー	1,062
清掃・メンテナンス職	清掃・ハウスクリーニング	1,050
	ルーム・ベッドメイキング	1,024
	家事代行	1,265
	建物管理	1,059
	設備管理	1,138
	施設警備	1,036



パート・アルバイトの募集時平均時給～2018年8月集計結果～

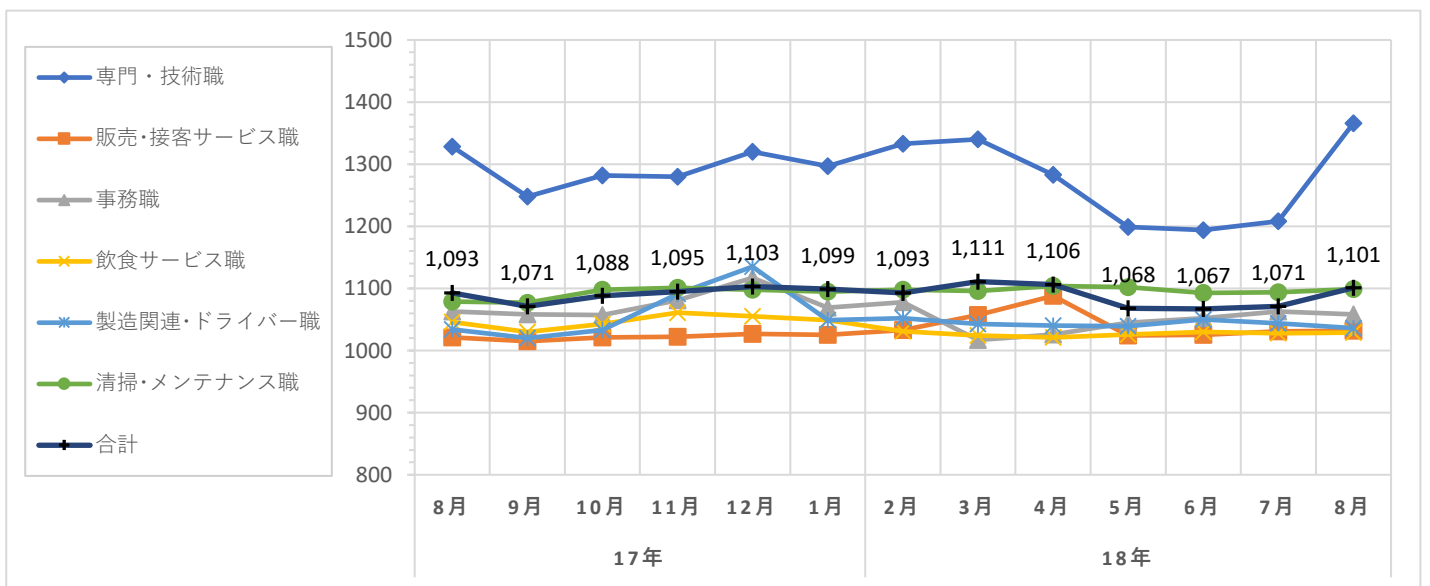
職種大分類集計

大分類	当月集計結果(円)					前年同月比較	
	25%ile	50%ile	75%ile	最頻値	平均値	増減額(円)	増減率(%)
専門・技術職	1,000	1,140	1,800	2,000	1,366	38	2.9
販売・接客サービス職	958	980	1,050	958	1,032	11	1.1
事務職	960	1,000	1,100	1,000	1,058	-5	-0.5
飲食サービス職	985	1,000	1,050	1,000	1,029	-17	-1.6
製造関連・ドライバー職	970	1,000	1,080	1,000	1,036	2	0.2
清掃・メンテナンス職	1,000	1,100	1,200	1,000	1,099	20	1.9
その他	1,000	1,000	1,100	1,000	1,068	3	0.3
合計	960	1,000	1,100	1,000	1,101	8	0.7

職種小分類集計(“-”はサンプルなし、“※”はサンプル数が1～5件)

大分類	小分類	平均値(円)
専門・技術職	看護師	1,745
	准看護師	1,732
	薬剤師	1,930
	施設介護(有資格)	1,165
	施設介護(無資格)	1,058
	訪問ヘルパー	1,355
	栄養士・管理栄養士	1,047
	保育士	1,126
	塾講師	1,150
販売・接客サービス職	コンビニ	1,044
	スーパー	992
	ドラッグストア	987
	携帯販売	1,168
	フロント・受付案内	1,182
	クリーニング受付	959
	ガソリンスタンド店員	-
	アパレル販売	1,054
	雑貨販売	992
	娯楽施設スタッフ	974

大分類	小分類	平均値(円)
事務職	一般事務	1,014
	医療事務・病院受付	1,028
	受付事務	1,102
飲食サービス職	カフェスタッフ	1,050
	調理師・調理スタッフ	1,046
	調理補助	1,014
製造関連・ドライバー職	梱包	984
	倉庫作業	1,044
	検品	1,055
	食品製造作業	1,045
	食品製造を除く製造作業	1,002
清掃・メンテナンス職	配送・配達・ドライバー	1,063
	清掃・ハウスクリーニング	1,103
	ルーム・ベッドメイキング	1,064
	家事代行	1,300
	建物管理	1,071
	設備管理	1,138
	施設警備	1,034



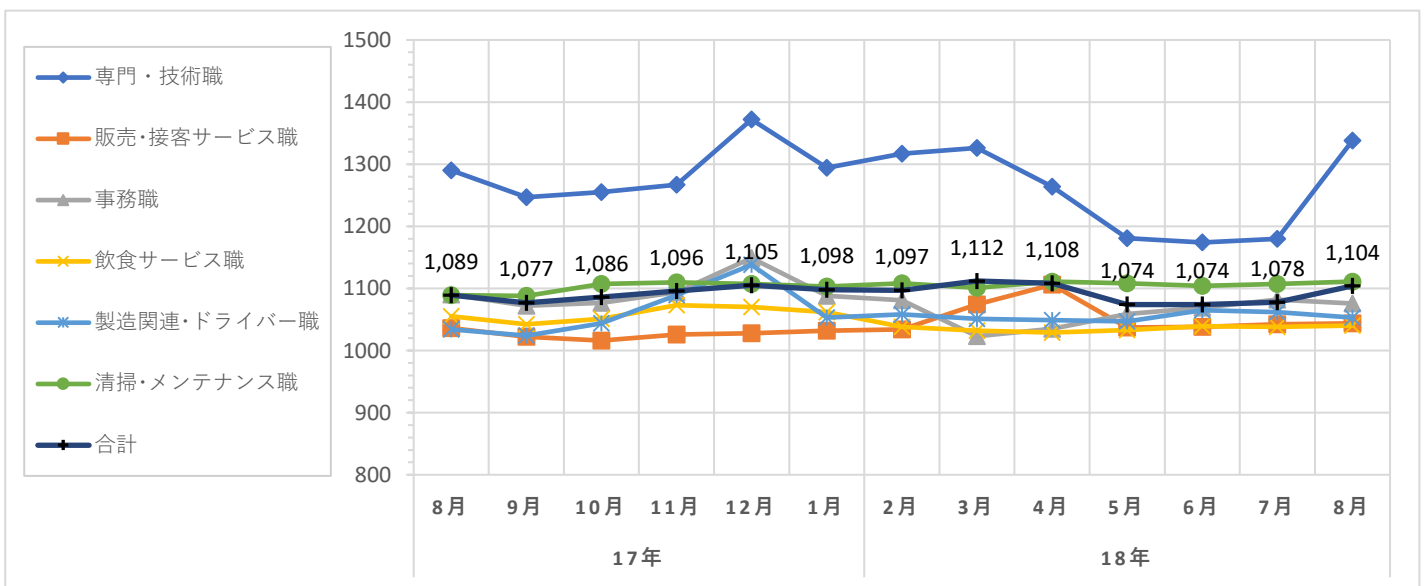
職種大分類集計

大分類	当月集計結果(円)					前年同月比較	
	25%ile	50%ile	75%ile	最頻値	平均値	増減額(円)	増減率(%)
専門・技術職	1,000	1,113	1,800	2,000	1,338	48	3.7
販売・接客サービス職	958	1,000	1,100	958	1,044	8	0.8
事務職	1,000	1,000	1,200	1,000	1,076	-14	-1.3
飲食サービス職	1,000	1,000	1,050	1,000	1,040	-15	-1.4
製造関連・ドライバー職	990	1,000	1,100	1,000	1,053	19	1.8
清掃・メンテナンス職	1,000	1,100	1,200	1,000	1,111	22	2.0
その他	1,000	1,030	1,200	1,000	1,089	15	1.4
合計	980	1,000	1,150	1,000	1,104	15	1.4

職種小分類集計(“-”はサンプルなし、“※”はサンプル数が1～5件)

大分類	小分類	平均値(円)
専門・技術職	看護師	1,888
	准看護師	1,846
	薬剤師	1,919
	施設介護(有資格)	1,175
	施設介護(無資格)	1,003
	訪問ヘルパー	1,300
	栄養士・管理栄養士	1,016
	保育士	1,133
	塾講師	1,155
販売・接客サービス職	コンビニ	1,061
	スーパー	999
	ドラッグストア	982
	携帯販売	1,178
	フロント・受付案内	1,169
	クリーニング受付	959
	ガソリンスタンド店員	-
	アパレル販売	1,066
	雑貨販売	993
	娯楽施設スタッフ	-

大分類	小分類	平均値(円)
事務職	一般事務	1,025
	医療事務・病院受付	1,042
	受付事務	1,111
飲食サービス職	カフェスタッフ	1,057
	調理師・調理スタッフ	1,054
	調理補助	1,024
製造関連・ドライバー職	梱包	979
	倉庫作業	1,061
	検品	1,057
	食品製造作業	※ 1,500
	食品製造を除く製造作業	1,026
清掃・メンテナンス職	配送・配達・ドライバー	1,085
	清掃・ハウスクリーニング	1,114
	ルーム・ベッドメイキング	1,077
	家事代行	1,317
	建物管理	1,084
	設備管理	1,175
	施設警備	1,049



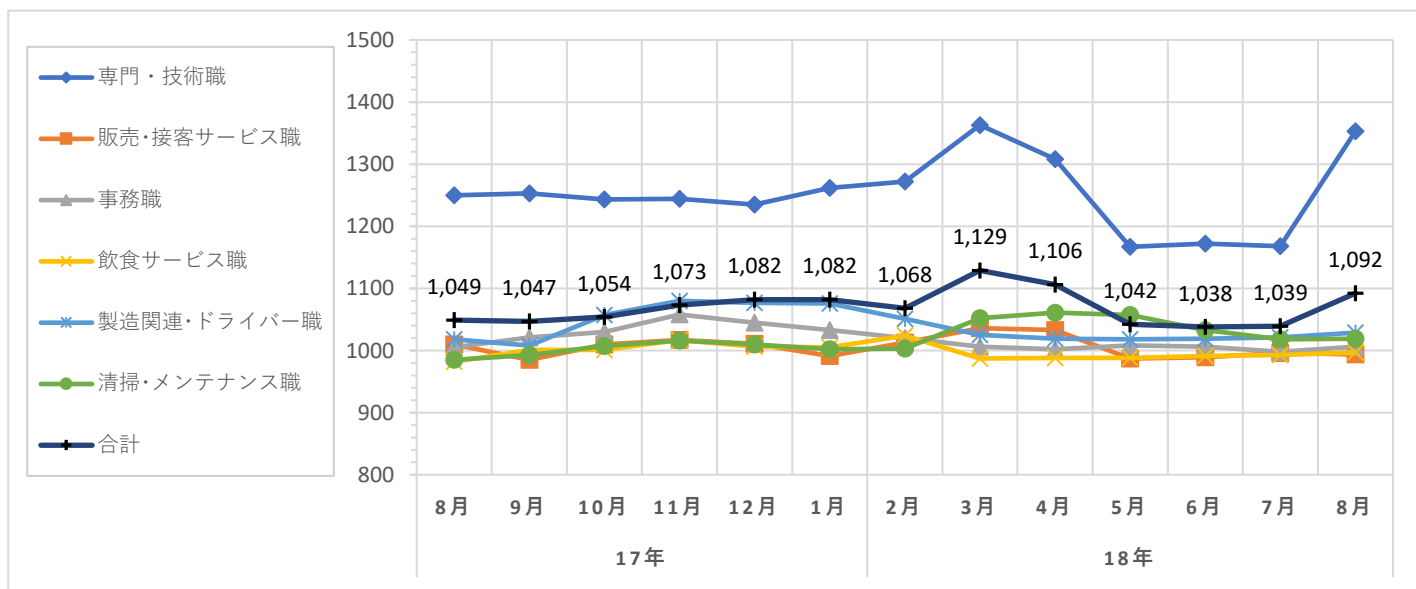
職種大分類集計

大分類	当月集計結果(円)					前年同月比較	
	25%ile	50%ile	75%ile	最頻値	平均値	増減額(円)	増減率(%)
専門・技術職	960	1,054	2,000	960	1,353	103	8.2
販売・接客サービス職	956	960	1,000	956	994	-16	-1.6
事務職	960	980	1,000	960	1,006	1	0.1
飲食サービス職	960	985	1,000	1,000	997	15	1.5
製造関連・ドライバー職	960	1,000	1,050	1,000	1,029	11	1.1
清掃・メンテナンス職	960	1,000	1,000	1,000	1,019	34	3.5
その他	960	1,000	1,100	960	1,061	29	2.8
合計	960	980	1,040	956	1,092	43	4.1

職種小分類集計(“-”はサンプルなし、“※”はサンプル数が1～5件)

大分類	小分類	平均値(円)
専門・技術職	看護師	1,529
	准看護師	1,499
	薬剤師	2,064
	施設介護(有資格)	1,047
	施設介護(無資格)	1,008
	訪問ヘルパー	1,389
	栄養士・管理栄養士	※ 1,010
	保育士	1,049
	塾講師	1,063
販売・接客サービス職	コンビニ	966
	スーパー	962
	ドラッグストア	969
	携帯販売	1,145
	フロント・受付案内	1,041
	クリーニング受付	958
	ガソリンスタンド店員	960
	アパレル販売	1,025
	雑貨販売	986
	娯楽施設スタッフ	-

大分類	小分類	平均値(円)
事務職	一般事務	1,009
	医療事務・病院受付	988
	受付事務	981
飲食サービス職	カフェスタッフ	991
	調理師・調理スタッフ	1,030
	調理補助	986
製造関連・ドライバー職	梱包	970
	倉庫作業	1,029
	検品	968
	食品製造作業	983
	食品製造を除く製造作業	1,019
清掃・メンテナンス職	配送・配達・ドライバー	1,102
	清掃・ハウスクリーニング	1,014
	ルーム・ベッドメイキング	983
	家事代行	1,222
	建物管理	1,039
	設備管理	1,054
	施設警備	1,048



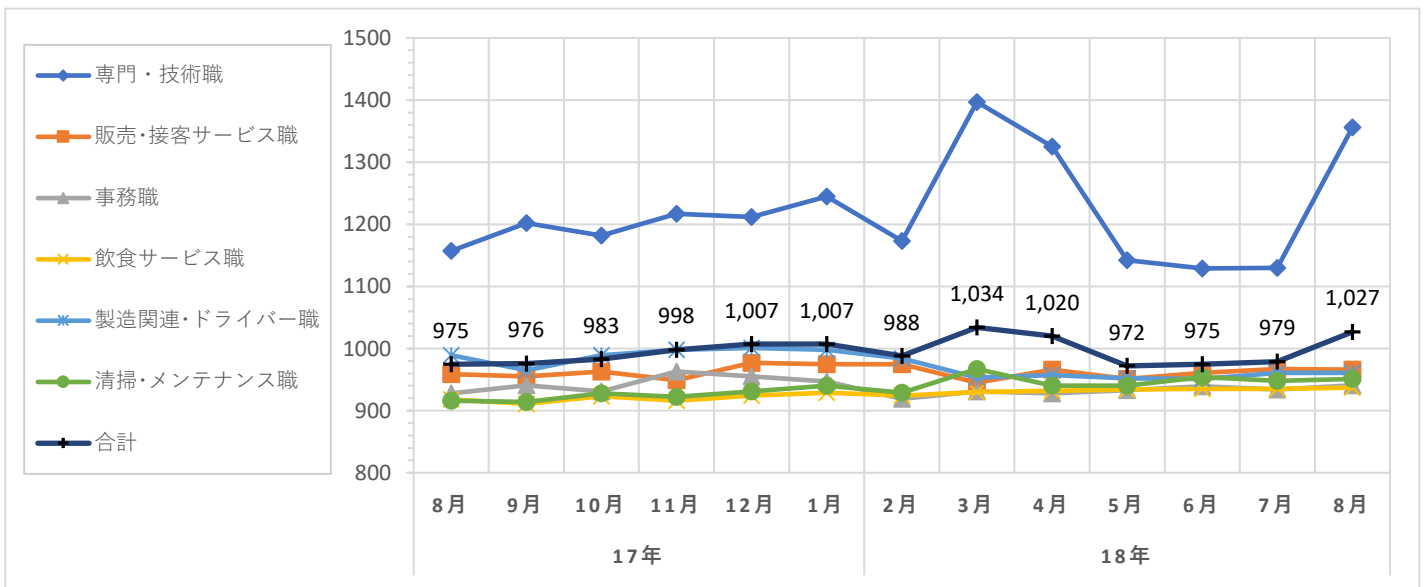
職種大分類集計

大分類	当月集計結果(円)					前年同月比較	
	25%ile	50%ile	75%ile	最頻値	平均値	増減額(円)	増減率(%)
専門・技術職	950	1,150	2,000	2,000	1,356	199	17.2
販売・接客サービス職	900	925	960	900	966	7	0.7
事務職	900	920	950	920	941	13	1.4
飲食サービス職	900	930	970	900	937	19	2.1
製造関連・ドライバー職	885	900	1,000	900	961	-28	-2.8
清掃・メンテナンス職	880	900	1,000	900	951	35	3.8
その他	950	1,000	1,030	950	1,008	45	4.7
合計	900	940	1,000	900	1,027	52	5.3

職種小分類集計 (“-”はサンプルなし、“※”はサンプル数が1～5件)

大分類	小分類	平均値(円)
専門・技術職	看護師	1,412
	准看護師	1,424
	薬剤師	1,859
	施設介護(有資格)	984
	施設介護(無資格)	942
	訪問ヘルパー	1,338
	栄養士・管理栄養士	957
	保育士	1,023
	塾講師	1,214
販売・接客サービス職	コンビニ	896
	スーパー	940
	ドラッグストア	929
	携帯販売	1,214
	フロント・受付案内	1,338
	クリーニング受付	899
	ガソリンスタンド店員	907
	アパレル販売	1,005
	雑貨販売	941
	娯楽施設スタッフ	950

大分類	小分類	平均値(円)
事務職	一般事務	948
	医療事務・病院受付	926
	受付事務	907
飲食サービス職	カフェスタッフ	928
	調理師・調理スタッフ	956
	調理補助	919
製造関連・ドライバー職	梱包	913
	倉庫作業	983
	検品	943
	食品製造作業	918
	食品製造を除く製造作業	949
	配送・配達・ドライバー	1,039
清掃・メンテナンス職	清掃・ハウスクリーニング	935
	ルーム・ベッドメイキング	898
	家事代行	1,006
	建物管理	1,087
	設備管理	1,193
	施設警備	1,018



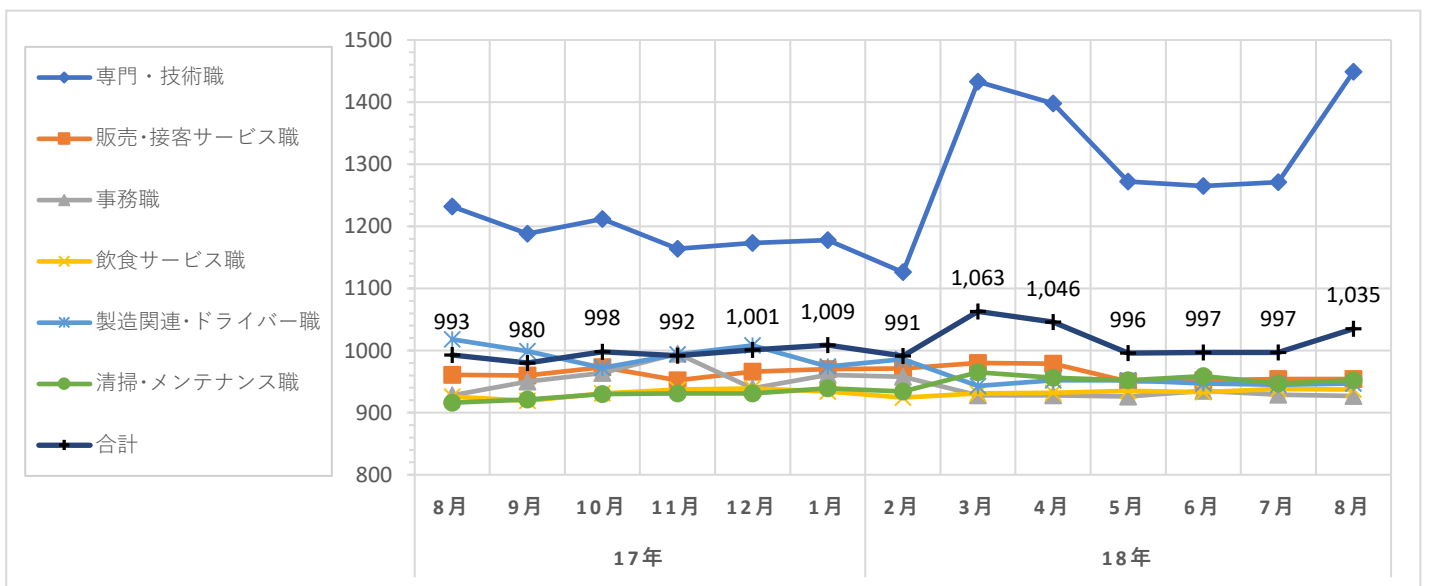
職種大分類集計

大分類	当月集計結果(円)					前年同月比較	
	25%ile	50%ile	75%ile	最頻値	平均値	増減額(円)	増減率(%)
専門・技術職	950	1,300	2,000	2,000	1,449	217	17.6
販売・接客サービス職	900	930	1,000	900	954	-7	-0.7
事務職	870	900	950	870	927	-1	-0.1
飲食サービス職	900	910	950	900	937	11	1.2
製造関連・ドライバー職	880	900	960	900	947	-71	-7.0
清掃・メンテナンス職	887	920	1,000	900	952	36	3.9
その他	950	1,000	1,120	950	1,021	36	3.7
合計	900	950	1,000	900	1,035	42	4.2

職種小分類集計 (“-”はサンプルなし、“※”はサンプル数が1～5件)

大分類	小分類	平均値(円)
専門・技術職	看護師	1,460
	准看護師	1,366
	薬剤師	1,976
	施設介護(有資格)	984
	施設介護(無資格)	942
	訪問ヘルパー	1,239
	栄養士・管理栄養士	976
	保育士	994
	塾講師	1,321
販売・接客サービス職	コンビニ	879
	スーパー	934
	ドラッグストア	960
	携帯販売	1,150
	フロント・受付案内	1,215
	クリーニング受付	893
	ガソリンスタンド店員	900
	アパレル販売	995
	雑貨販売	927
	娯楽施設スタッフ	894

大分類	小分類	平均値(円)
事務職	一般事務	916
	医療事務・病院受付	906
	受付事務	925
飲食サービス職	カフェスタッフ	920
	調理師・調理スタッフ	961
	調理補助	927
製造関連・ドライバー職	梱包	922
	倉庫作業	943
	検品	970
	食品製造作業	988
	食品製造を除く製造作業	932
	配送・配達・ドライバー	954
清掃・メンテナンス職	清掃・ハウスクリーニング	943
	ルーム・ベッドメイキング	941
	家事代行	1,207
	建物管理	931
	設備管理	※ 955
	施設警備	1,036



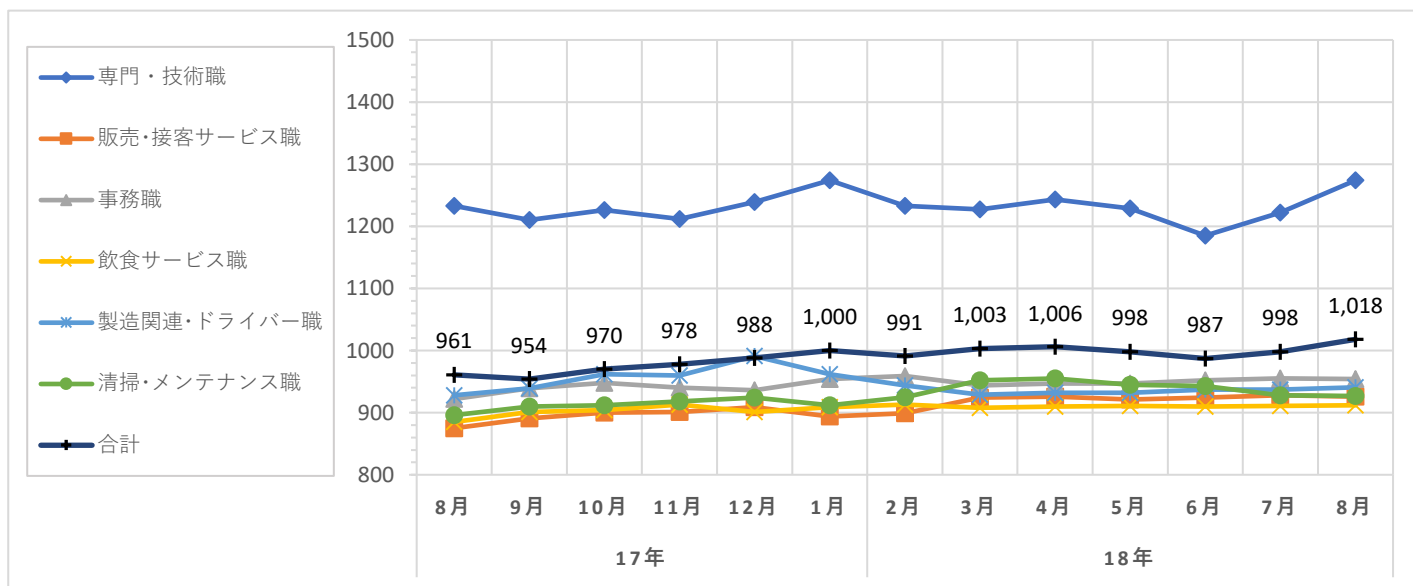
パート・アルバイトの募集時平均時給～2018年8月集計結果～

職種大分類集計

大分類	当月集計結果(円)					前年同月比較	
	25%ile	50%ile	75%ile	最頻値	平均値	増減額(円)	増減率(%)
専門・技術職	950	1,100	1,500	2,000	1,274	41	3.3
販売・接客サービス職	870	910	950	900	926	51	5.8
事務職	900	930	1,000	900	954	32	3.5
飲食サービス職	870	909	940	910	912	27	3.1
製造関連・ドライバー職	880	910	1,000	910	941	13	1.4
清掃・メンテナンス職	880	910	950	910	927	31	3.5
その他	900	1,000	1,000	1,000	1,015	97	10.6
合計	900	920	1,000	900	1,018	57	5.9

職種小分類集計(“-”はサンプルなし、“※”はサンプル数が1～5件)

大分類	小分類	平均値(円)	大分類	小分類	平均値(円)
専門・技術職	看護師	1,492	事務職	一般事務	937
	准看護師	1,442		医療事務・病院受付	925
	薬剤師	1,976		受付事務	960
	施設介護(有資格)	984	飲食サービス職	カフェスタッフ	910
	施設介護(無資格)	954		調理師・調理スタッフ	921
	訪問ヘルパー	1,153		調理補助	902
	栄養士・管理栄養士	976	製造関連・ドライバー職	梱包	922
	保育士	1,021		倉庫作業	939
	塾講師	1,260		検品	925
販売・接客サービス職	コンビニ	890		食品製造作業	909
	スーパー	894		食品製造を除く製造作業	936
	ドラッグストア	938	配送・配達・ドライバー	985	
	携帯販売	1,028	清掃・メンテナンス職	清掃・ハウスクリーニング	921
	フロント・受付案内	969		ルーム・ベッドメイキング	943
	クリーニング受付	881		家事代行	1,044
	ガソリンスタンド店員	898		建物管理	930
	アパレル販売	924		設備管理	923
	雑貨販売	902		施設警備	946
	娯楽施設スタッフ	867			



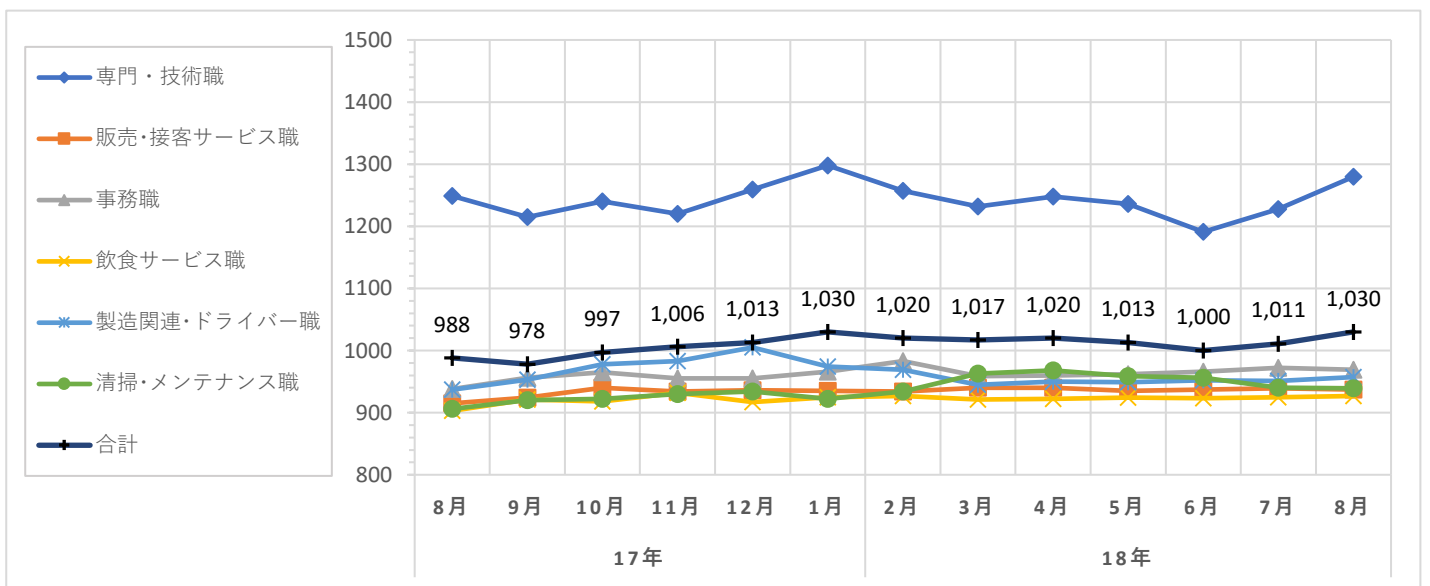
職種大分類集計

大分類	当月集計結果(円)					前年同月比較	
	25%ile	50%ile	75%ile	最頻値	平均値	増減額(円)	増減率(%)
専門・技術職	970	1,100	1,500	1,000	1,280	31	2.5
販売・接客サービス職	900	911	950	910	937	22	2.4
事務職	900	950	1,000	1,000	969	31	3.3
飲食サービス職	900	910	950	910	927	24	2.7
製造関連・ドライバー職	900	920	1,000	910	957	20	2.1
清掃・メンテナンス職	900	910	950	910	939	33	3.6
その他	900	1,000	1,060	1,000	1,037	93	9.9
合計	909	930	1,000	910	1,030	42	4.3

職種小分類集計(“-”はサンプルなし、“※”はサンプル数が1～5件)

大分類	小分類	平均値(円)
専門・技術職	看護師	1,513
	准看護師	1,475
	薬剤師	2,048
	施設介護(有資格)	993
	施設介護(無資格)	973
	訪問ヘルパー	1,177
	栄養士・管理栄養士	991
	保育士	1,035
	塾講師	1,259
販売・接客サービス職	コンビニ	927
	スーパー	903
	ドラッグストア	946
	携帯販売	1,074
	フロント・受付案内	980
	クリーニング受付	898
	ガソリンスタンド店員	916
	アパレル販売	940
	雑貨販売	916
	娯楽施設スタッフ	899

大分類	小分類	平均値(円)
事務職	一般事務	964
	医療事務・病院受付	933
	受付事務	965
飲食サービス職	カフェスタッフ	914
	調理師・調理スタッフ	940
	調理補助	919
製造関連・ドライバー職	梱包	931
	倉庫作業	953
	検品	948
	食品製造作業	909
	食品製造を除く製造作業	950
清掃・メンテナンス職	配送・配達・ドライバー	1,009
	清掃・ハウスクリーニング	934
	ルーム・ベッドメイキング	961
	家事代行	1,033
	建物管理	934
	設備管理	922
	施設警備	952



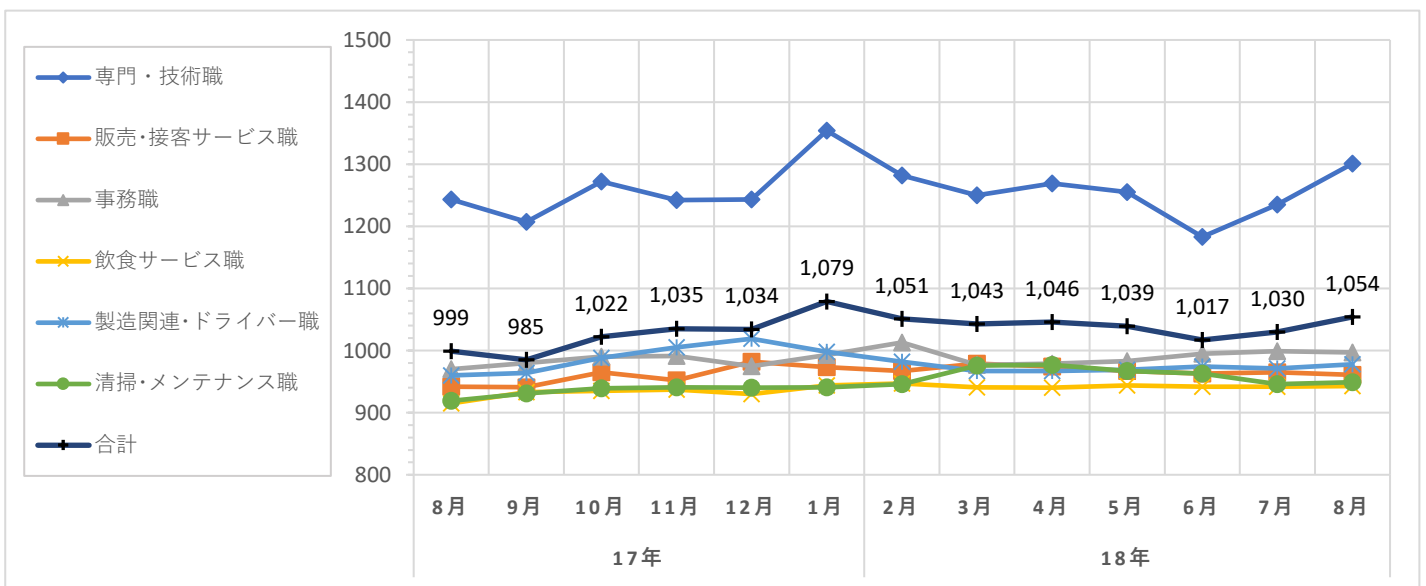
職種大分類集計

大分類	当月集計結果(円)					前年同月比較	
	25%ile	50%ile	75%ile	最頻値	平均値	増減額(円)	増減率(%)
専門・技術職	1,000	1,180	1,500	2,000	1,301	58	4.7
販売・接客サービス職	910	925	950	910	961	19	2.0
事務職	930	950	1,000	950	997	27	2.8
飲食サービス職	910	915	950	910	943	28	3.1
製造関連・ドライバー職	910	940	1,000	910	978	18	1.9
清掃・メンテナンス職	910	920	950	910	949	30	3.3
その他	1,000	1,009	1,400	1,000	1,145	180	18.7
合計	910	950	1,050	910	1,054	55	5.5

職種小分類集計(“-”はサンプルなし、“※”はサンプル数が1～5件)

大分類	小分類	平均値(円)
専門・技術職	看護師	1,517
	准看護師	1,491
	薬剤師	1,938
	施設介護(有資格)	1,011
	施設介護(無資格)	1,017
	訪問ヘルパー	1,178
	栄養士・管理栄養士	1,002
	保育士	1,048
	塾講師	1,263
販売・接客サービス職	コンビニ	944
	スーパー	924
	ドラッグストア	927
	携帯販売	1,078
	フロント・受付案内	1,017
	クリーニング受付	953
	ガソリンスタンド店員	917
	アパレル販売	947
	雑貨販売	957
	娯楽施設スタッフ	914

大分類	小分類	平均値(円)
事務職	一般事務	977
	医療事務・病院受付	953
	受付事務	978
飲食サービス職	カフェスタッフ	926
	調理師・調理スタッフ	954
	調理補助	935
製造関連・ドライバー職	梱包	955
	倉庫作業	970
	検品	968
	食品製造作業	924
	食品製造を除く製造作業	970
	配送・配達・ドライバー	1,035
清掃・メンテナンス職	清掃・ハウスクリーニング	946
	ルーム・ベッドメイキング	954
	家事代行	※ 928
	建物管理	957
	設備管理	949
	施設警備	981



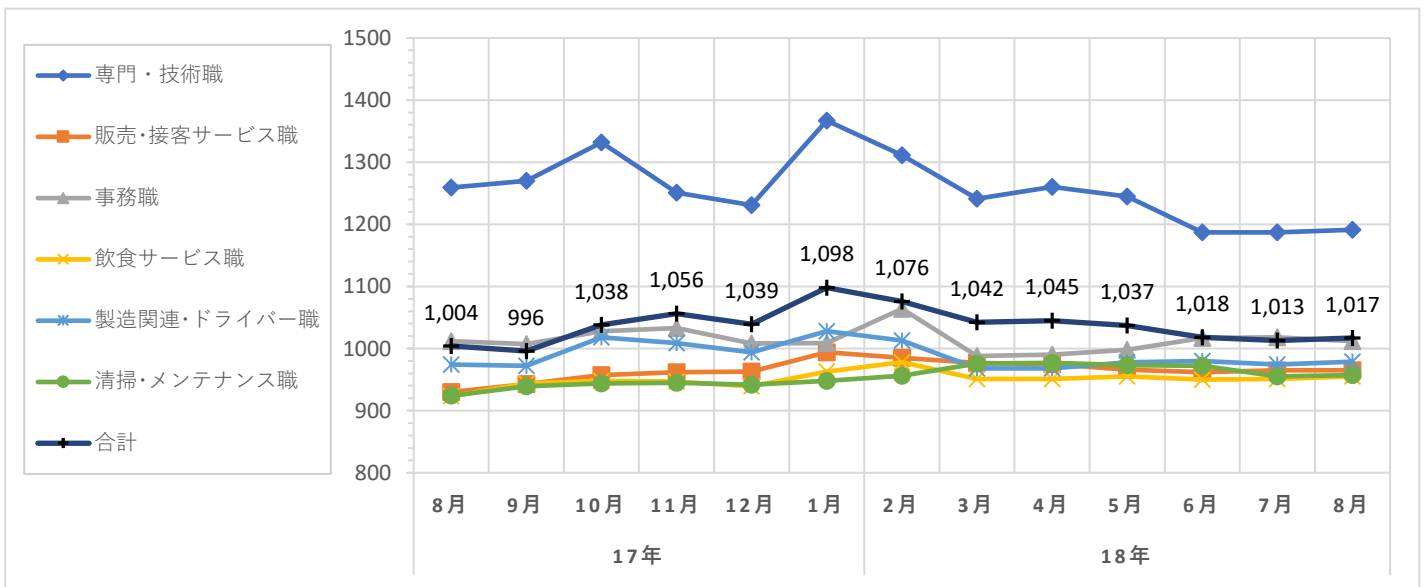
職種大分類集計

大分類	当月集計結果(円)					前年同月比較	
	25%ile	50%ile	75%ile	最頻値	平均値	増減額(円)	増減率(%)
専門・技術職	1,000	1,100	1,295	1,000	1,191	-68	-5.4
販売・接客サービス職	910	940	950	910	965	35	3.8
事務職	940	960	1,050	940	1,012	0	0.0
飲食サービス職	910	920	1,000	910	955	32	3.5
製造関連・ドライバー職	910	950	1,000	910	979	5	0.5
清掃・メンテナンス職	910	950	970	910	957	33	3.6
その他	1,000	1,200	1,300	1,300	1,175	197	20.1
合計	910	950	1,000	910	1,017	13	1.3

職種小分類集計 (“-”はサンプルなし、“※”はサンプル数が1～5件)

大分類	小分類	平均値(円)
専門・技術職	看護師	1,635
	准看護師	1,561
	薬剤師	2,015
	施設介護(有資格)	1,021
	施設介護(無資格)	1,032
	訪問ヘルパー	1,182
	栄養士・管理栄養士	1,031
	保育士	1,063
	塾講師	1,269
販売・接客サービス職	コンビニ	965
	スーパー	922
	ドラッグストア	963
	携帯販売	1,086
	フロント・受付案内	1,052
	クリーニング受付	971
	ガソリンスタンド店員	920
	アパレル販売	953
	雑貨販売	958
	娯楽施設スタッフ	-

大分類	小分類	平均値(円)
事務職	一般事務	1,009
	医療事務・病院受付	960
	受付事務	979
飲食サービス職	カフェスタッフ	931
	調理師・調理スタッフ	962
	調理補助	947
製造関連・ドライバー職	梱包	950
	倉庫作業	962
	検品	954
	食品製造作業	926
	食品製造を除く製造作業	992
清掃・メンテナンス職	配送・配達・ドライバー	984
	清掃・ハウスクリーニング	953
	ルーム・ベッドメイキング	968
	家事代行	-
	建物管理	969
	設備管理	937
	施設警備	999



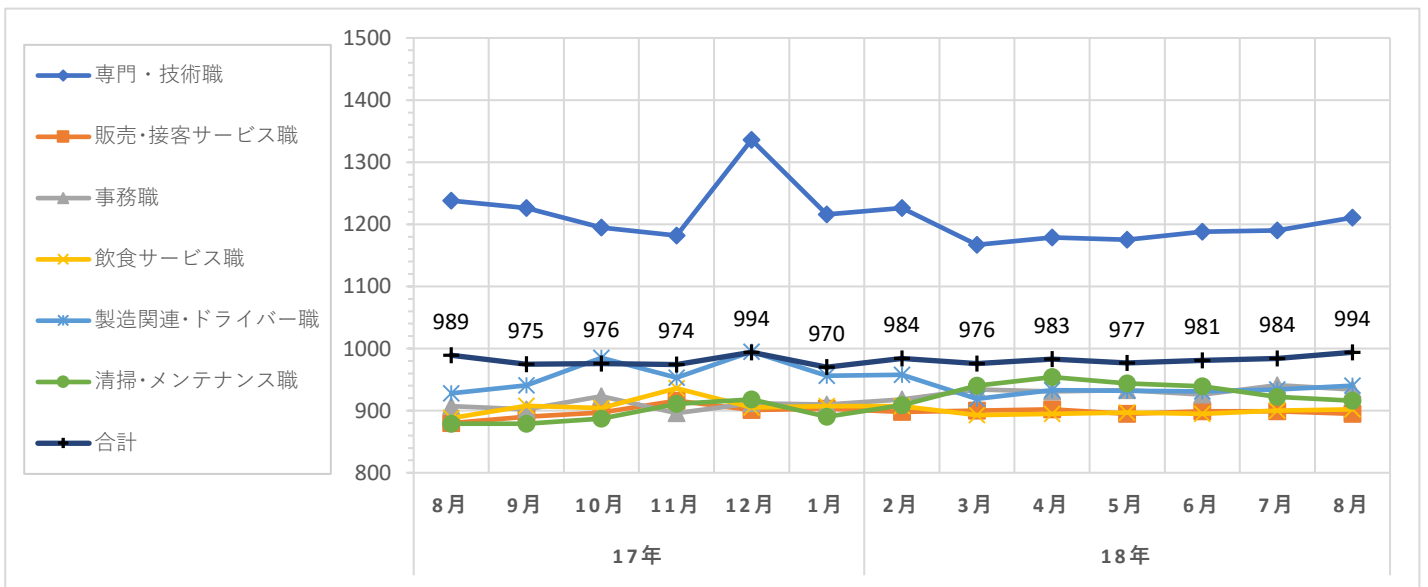
職種大分類集計

大分類	当月集計結果(円)					前年同月比較	
	25%ile	50%ile	75%ile	最頻値	平均値	増減額(円)	増減率(%)
専門・技術職	900	1,040	1,305	900	1,211	-27	-2.2
販売・接客サービス職	854	880	900	854	895	15	1.7
事務職	880	900	980	900	934	27	3.0
飲食サービス職	858	900	910	900	902	14	1.6
製造関連・ドライバー職	870	900	1,000	900	940	12	1.3
清掃・メンテナンス職	850	895	930	850	916	37	4.2
その他	900	1,000	1,000	1,000	959	23	2.5
合計	860	900	1,000	900	994	5	0.5

職種小分類集計(“-”はサンプルなし、“※”はサンプル数が1～5件)

大分類	小分類	平均値(円)
専門・技術職	看護師	1,531
	准看護師	1,483
	薬剤師	1,912
	施設介護(有資格)	957
	施設介護(無資格)	940
	訪問ヘルパー	1,175
	栄養士・管理栄養士	1,044
	保育士	1,010
	塾講師	1,279
販売・接客サービス職	コンビニ	912
	スーパー	872
	ドラッグストア	844
	携帯販売	1,156
	フロント・受付案内	955
	クリーニング受付	864
	ガソリンスタンド店員	874
	アパレル販売	943
	雑貨販売	876
	娯楽施設スタッフ	900

大分類	小分類	平均値(円)
事務職	一般事務	971
	医療事務・病院受付	910
	受付事務	931
飲食サービス職	カフェスタッフ	895
	調理師・調理スタッフ	923
	調理補助	890
製造関連・ドライバー職	梱包	901
	倉庫作業	943
	検品	911
	食品製造作業	900
	食品製造を除く製造作業	938
清掃・メンテナンス職	配送・配達・ドライバー	985
	清掃・ハウスクリーニング	911
	ルーム・ベッドメイキング	914
	家事代行	1,048
	建物管理	890
	設備管理	896
	施設警備	912



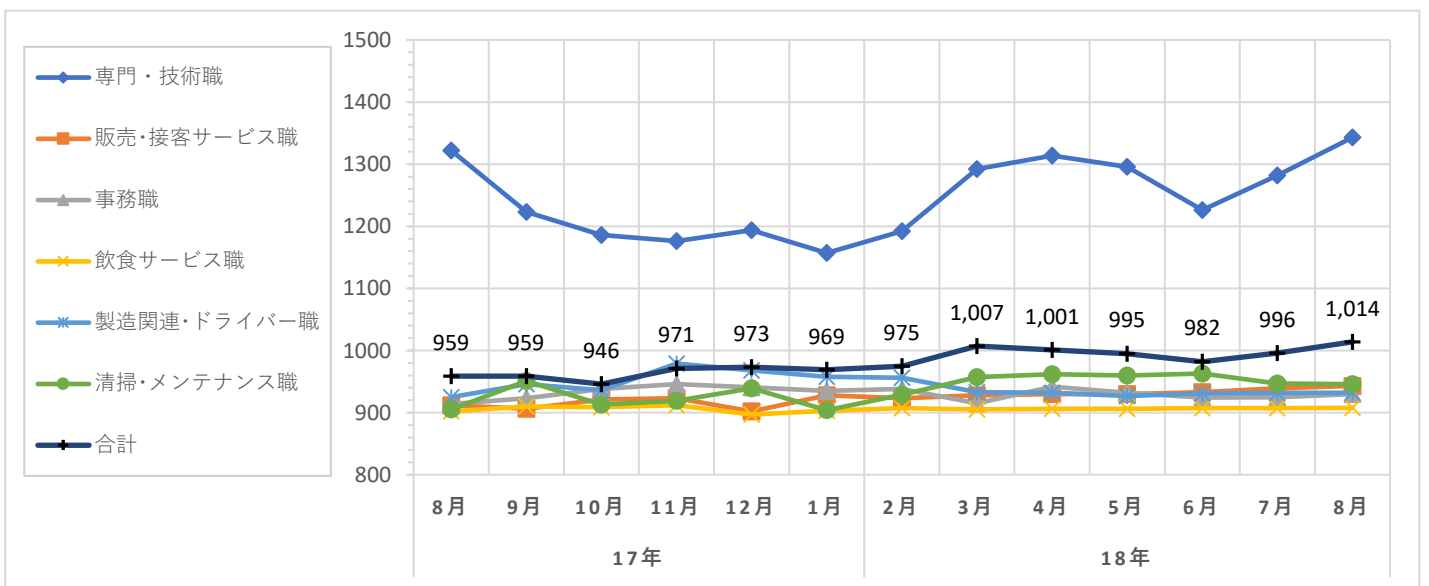
職種大分類集計

大分類	当月集計結果(円)					前年同月比較	
	25%ile	50%ile	75%ile	最頻値	平均値	増減額(円)	増減率(%)
専門・技術職	970	1,150	1,800	2,000	1,343	21	1.6
販売・接客サービス職	900	920	975	900	943	31	3.4
事務職	880	900	1,000	900	930	16	1.8
飲食サービス職	870	900	920	900	908	6	0.7
製造関連・ドライバー職	870	900	1,000	900	932	7	0.8
清掃・メンテナンス職	890	900	1,000	900	946	41	4.5
その他	900	900	985	900	956	45	4.9
合計	885	915	1,000	900	1,014	55	5.7

職種小分類集計(“-”はサンプルなし、“※”はサンプル数が1～5件)

大分類	小分類	平均値(円)
専門・技術職	看護師	1,430
	准看護師	1,343
	薬剤師	2,315
	施設介護(有資格)	1,009
	施設介護(無資格)	932
	訪問ヘルパー	1,181
	栄養士・管理栄養士	947
	保育士	1,025
	塾講師	1,225
販売・接客サービス職	コンビニ	902
	スーパー	902
	ドラッグストア	960
	携帯販売	954
	フロント・受付案内	952
	クリーニング受付	952
	ガソリンスタンド店員	1,036
	アパレル販売	920
	雑貨販売	900
	娯楽施設スタッフ	870

大分類	小分類	平均値(円)
事務職	一般事務	932
	医療事務・病院受付	906
	受付事務	※ 856
飲食サービス職	カフェスタッフ	890
	調理師・調理スタッフ	915
	調理補助	896
製造関連・ドライバー職	梱包	920
	倉庫作業	911
	検品	928
	食品製造作業	892
	食品製造を除く製造作業	921
	配送・配達・ドライバー	982
清掃・メンテナンス職	清掃・ハウスクリーニング	928
	ルーム・ベッドメイキング	1,018
	家事代行	※ 867
	建物管理	920
	設備管理	903
	施設警備	913



調査概要

弊社が企画運営する求人メディア『イーアイデム』・採用ホームページ構築サービス『Jobギア採促』を利用して公表された求人情報から、下記条件のパート・アルバイトの時給データを抽出し、募集時平均時給を集計した。

集計対象地域

東日本エリア	: 東京都、神奈川県、埼玉県、千葉県、茨城県、群馬県、栃木県、静岡県の合計
関東4都県	: 東京都、神奈川県、埼玉県、千葉県の全体計と各都県別 ※東京都区の集計も添付
西日本エリア	: 大阪府、兵庫県、京都府、奈良県、和歌山県、滋賀県、福岡県の合計
関西3府県	: 大阪府、兵庫県、京都府の全体計と各県別 ※大阪市の集計も添付

職種

職種大分類	職種小分類
専門・技術職	: 看護師、准看護師、薬剤師、施設介護(有資格)、施設介護(無資格)、訪問ヘルパー、栄養士・管理栄養士、保育士、塾講師等
販売・接客サービス職	: コンビニ、スーパー、ドラッグストア、携帯販売、フロント・受付案内、クリーニング受付、ガソリンスタンド店員、アパレル販売、雑貨販売、娯楽施設スタッフ等
事務職	: 一般事務、医療事務・病院受付、受付事務等
飲食サービス職	: カフェスタッフ、調理師・調理スタッフ、調理補助等
製造関連・ドライバー職	: 梱包・倉庫作業、検品、食品製造作業、食品製造を除く製造作業、配送・配達・ドライバー等
清掃・メンテナンス職	: 清掃・ハウスクリーニング、ルーム・ベッドメイキング、家事代行、建物管理、設備管理、施設警備等
その他	: 美容師、理容師、営業等

職種小分類は、職種大分類の中からデータ件数の多い職種を抜粋して掲載
また、「深夜ワーク」を除いて集計

※2018年3月データより、データ抽出方法、集計方法・集計条件・職種分類方法等を変更しています。
以前のデータは新しい集計規則に合わせて再度集計を行っており、過去にリリースした
レポートとは値が異なっていますので、ご了承ください。

データ件数(全体)

東日本エリア	: 91,977件
関東4都県	: 75,071件 (東京都31,809件、神奈川県14,828件、埼玉県16,423件、千葉県12,011件)
西日本エリア	: 80,039件
関西3府県	: 62,353件 (大阪府 33,670件、兵庫県 17,616件、京都府 11,067件)

集計項目

職種大分類集計	
25・50・75%ile	: 賃金データを低い順に並べたとき、それぞれ下から25%ile目、50%ile目、75%ile目となる値
最頻値	: データ数2件以上で、最もデータ件数が多い時給額。最頻値が2値以上の場合は低い時給を表示
平均値	: 単純平均値の少数第1位を四捨五入
職種小分類集計	
平均値	: 単純平均値の少数第1位を四捨五入