

パート・アルバイトの募集時平均時給

～ 2018年10月 集計結果 ～

東日本エリアの平均時給は1,085円、最頻時給は1,000円

西日本エリアの平均時給は1,044円、最頻時給は900円

東日本・西日本両エリアともに平均時給は集計以来過去最高

● 東日本エリアの平均時給は1,085円

東日本エリア全体の平均時給は、前年同月比67円増の1,085円。職種大分類別の平均時給は、「専門・技術職」1,443円(前年同月比239円増)、「清掃・メンテナンス職」1,050円(同17円増)、「販売・接客サービス職」1,007円(同31円増)、「事務職」993円(同8円増)、「飲食サービス職」987円(同36円増)、「製造関連・ドライバー職」979円(同13円減)の順で、前年同月比でプラスが5職種、マイナスが1職種となった。

● 関東4都県(東京都、神奈川県、埼玉県、千葉県)の平均時給は1,101円

関東4都県全体の平均時給は、前年同月比65円増の1,101円。職種大分類別の平均時給は、「専門・技術職」1,448円(前年同月比217円増)、「清掃・メンテナンス職」1,068円(同21円増)、「販売・接客サービス職」1,027円(同37円増)、「事務職」1,007円(同5円増)、「飲食サービス職」1,002円(同28円増)、「製造関連・ドライバー職」1,001円(同5円減)の順で、前年同月比でプラスが5職種、マイナスが1職種となった。都県別の平均時給は、東京都1,128円(前年同月比40円増)、神奈川県1,128円(同74円増)、千葉県1,068円(同70円増)、埼玉県1,055円(同72円増)の順となり、前年同月比で全ての都県がプラスとなった。

● 西日本エリアの平均時給は1,044円

西日本エリア全体の平均時給は、前年同月比74円増の1,044円。職種大分類別の平均時給は、「専門・技術職」1,287円(前年同月比61円増)、「事務職」981円(同33円増)、「製造関連・ドライバー職」957円(同5円減)、「販売・接客サービス職」944円(同44円増)、「清掃・メンテナンス職」943円(同31円増)、「飲食サービス職」932円(同28円増)の順で、前年同月比でプラスが5職種、マイナスが1職種となった。

● 関西3府県(大阪府、兵庫県、京都府)の平均時給は1,058円

関西3府県全体の平均時給は、前年同月比61円増の1,058円。職種大分類別の平均時給は、「専門・技術職」1,289円(前年同月比49円増)、「事務職」993円(同28円増)、「製造関連・ドライバー職」976円(同2円減)、「販売・接客サービス職」958円(同18円増)、「清掃・メンテナンス職」956円(同34円増)、「飲食サービス職」951円(同33円増)の順で、前年同月比でプラスが5職種、マイナスが1職種となった。府県別の平均時給は、大阪府1,079円(前年同月比57円増)、兵庫県1,035円(同59円増)、京都府1,029円(同83円増)、の順となり、前年同月比で全ての府県がプラスとなった。

2018年3月集計結果より、調査概要を変更しています。詳しくは末ページをご覧ください

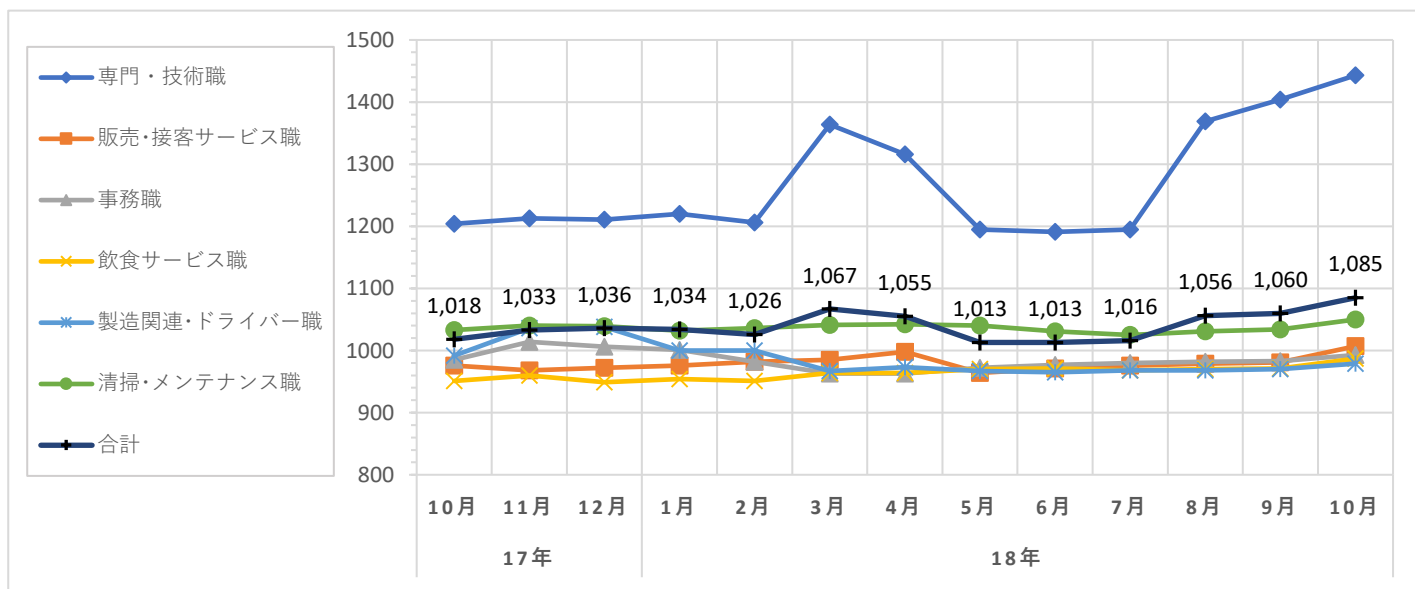
職種大分類集計

大分類	当月集計結果(円)					前年同月比較	
	25%ile	50%ile	75%ile	最頻値	平均値	増減額(円)	増減率(%)
専門・技術職	1,000	1,250	2,000	2,000	1,443	239	19.9
販売・接客サービス職	910	985	1,000	1,000	1,007	31	3.2
事務職	900	990	1,000	1,000	993	8	0.8
飲食サービス職	920	1,000	1,000	1,000	987	36	3.8
製造関連・ドライバー職	900	950	1,000	900	979	-13	-1.3
清掃・メンテナンス職	985	1,000	1,100	1,000	1,050	17	1.6
その他	985	1,000	1,000	1,000	1,012	23	2.3
合計	930	1,000	1,100	1,000	1,085	67	6.6

職種小分類集計(“-”はサンプルなし、“※”はサンプル数が1～5件)

大分類	小分類	平均値(円)
専門・技術職	看護師	1,510
	准看護師	1,470
	薬剤師	1,985
	施設介護(有資格)	1,033
	施設介護(無資格)	982
	訪問ヘルパー	1,226
	栄養士・管理栄養士	1,031
	保育士	1,094
	塾講師	1,360
販売・接客サービス職	コンビニ	948
	スーパー	970
	ドラッグストア	927
	携帯販売	1,143
	フロント・受付案内	1,344
	クリーニング受付	905
	ガソリンスタンド店員	944
	アパレル販売	1,016
	雑貨販売	969
	娯楽施設スタッフ	934

大分類	小分類	平均値(円)
事務職	一般事務	977
	医療事務・病院受付	977
	受付事務	946
飲食サービス職	カフェスタッフ	988
	調理師・調理スタッフ	1,001
	調理補助	965
製造関連・ドライバー職	梱包	935
	倉庫作業	994
	検品	954
	食品製造作業	961
	食品製造を除く製造作業	957
	配送・配達・ドライバー	1,043
清掃・メンテナンス職	清掃・ハウスクリーニング	1,052
	ルーム・ベッドメイキング	1,024
	家事代行	1,210
	建物管理	1,069
	設備管理	1,132
	施設警備	1,056



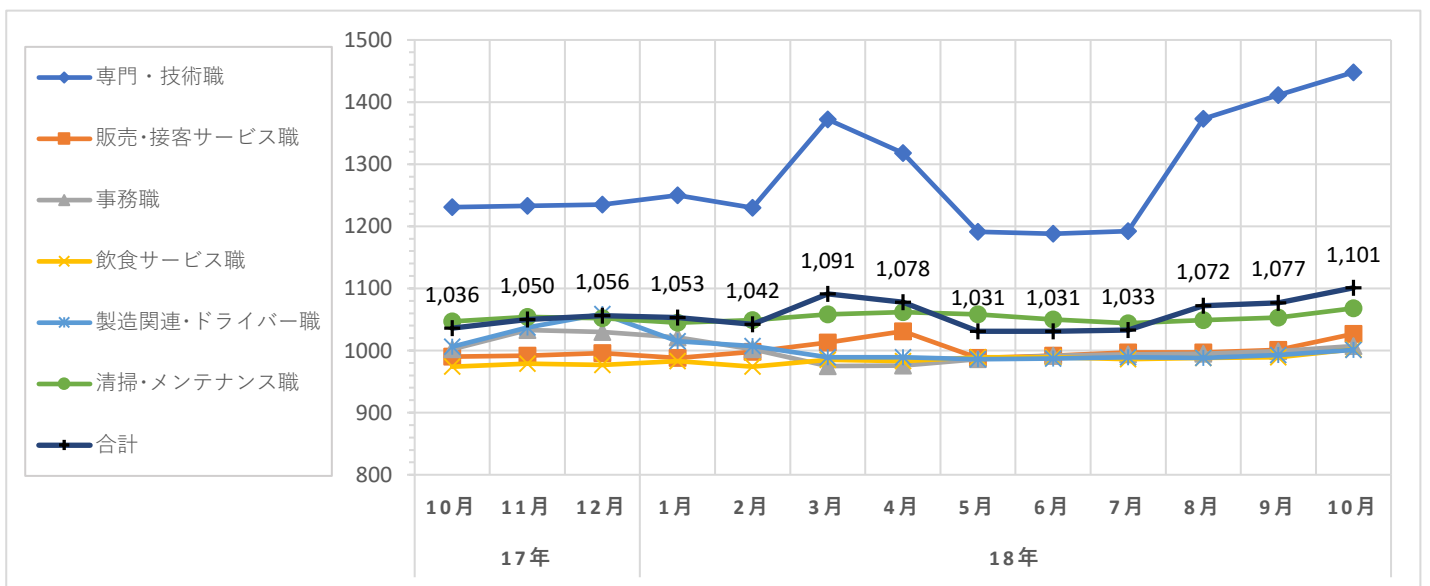
職種大分類集計

大分類	当月集計結果(円)					前年同月比較	
	25%ile	50%ile	75%ile	最頻値	平均値	増減額(円)	増減率(%)
専門・技術職	1,000	1,250	2,000	2,000	1,448	217	17.6
販売・接客サービス職	950	985	1,000	1,000	1,027	37	3.7
事務職	920	990	1,000	1,000	1,007	5	0.5
飲食サービス職	970	1,000	1,050	1,000	1,002	28	2.9
製造関連・ドライバー職	910	985	1,010	1,000	1,001	-5	-0.5
清掃・メンテナンス職	1,000	1,000	1,100	1,000	1,068	21	2.0
その他	1,000	1,000	1,000	1,000	1,026	18	1.8
合計	983	1,000	1,100	1,000	1,101	65	6.3

職種小分類集計(“-”はサンプルなし、“※”はサンプル数が1～5件)

大分類	小分類	平均値(円)
専門・技術職	看護師	1,566
	准看護師	1,541
	薬剤師	1,980
	施設介護(有資格)	1,068
	施設介護(無資格)	999
	訪問ヘルパー	1,313
	栄養士・管理栄養士	1,050
	保育士	1,099
	塾講師	1,341
販売・接客サービス職	コンビニ	985
	スーパー	982
	ドラッグストア	955
	携帯販売	1,179
	フロント・受付案内	1,333
	クリーニング受付	936
	ガソリンスタンド店員	926
	アパレル販売	1,037
	雑貨販売	995
	娯楽施設スタッフ	925

大分類	小分類	平均値(円)
事務職	一般事務	994
	医療事務・病院受付	992
	受付事務	949
飲食サービス職	カフェスタッフ	1,007
	調理師・調理スタッフ	1,028
	調理補助	980
製造関連・ドライバー職	梱包	952
	倉庫作業	1,014
	検品	969
	食品製造作業	968
	食品製造を除く製造作業	978
	配送・配達・ドライバー	1,070
清掃・メンテナンス職	清掃・ハウスクリーニング	1,068
	ルーム・ベッドメイキング	1,039
	家事代行	1,219
	建物管理	1,087
	設備管理	1,153
	施設警備	1,068



パート・アルバイトの募集時平均時給～2018年10月集計結果～

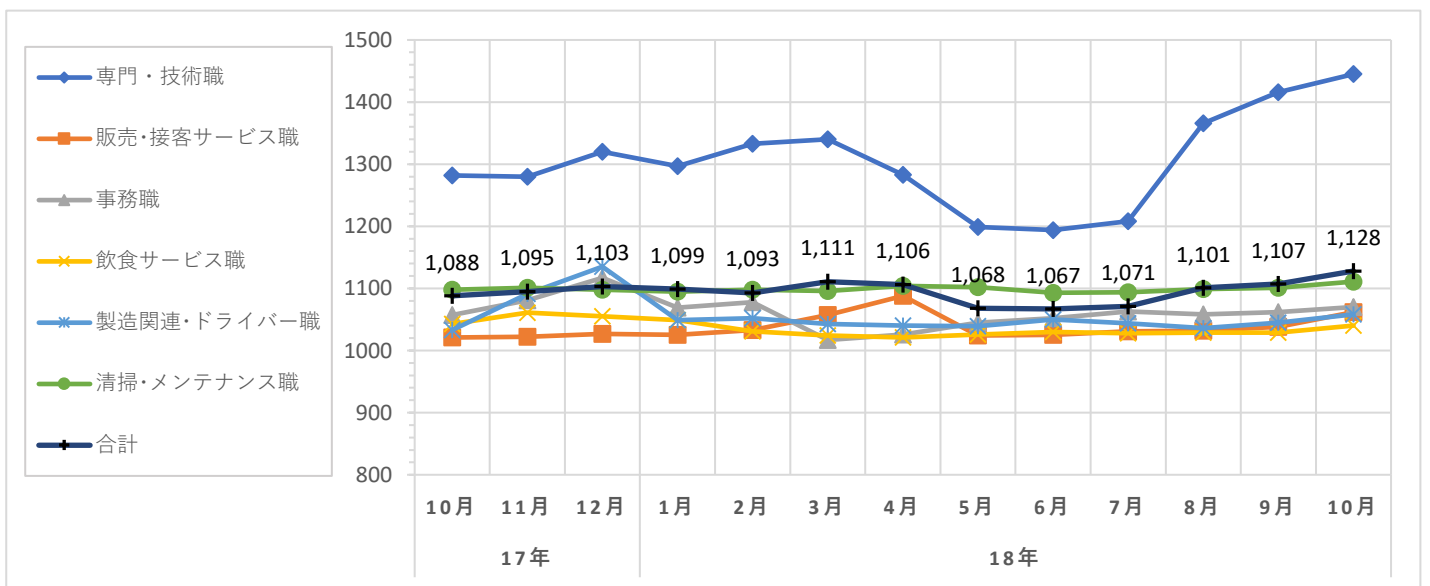
職種大分類集計

大分類	当月集計結果(円)					前年同月比較	
	25%ile	50%ile	75%ile	最頻値	平均値	増減額(円)	増減率(%)
専門・技術職	1,050	1,220	2,000	2,000	1,445	163	12.7
販売・接客サービス職	985	1,000	1,100	985	1,062	41	4.0
事務職	1,000	1,000	1,100	1,000	1,070	13	1.2
飲食サービス職	1,000	1,000	1,050	1,000	1,040	-3	-0.3
製造関連・ドライバー職	990	1,000	1,100	1,000	1,058	25	2.4
清掃・メンテナンス職	1,000	1,100	1,200	1,000	1,111	13	1.2
その他	1,000	1,000	1,000	1,000	1,027	-40	-3.7
合計	1,000	1,000	1,200	1,000	1,128	40	3.7

職種小分類集計(“-”はサンプルなし、“※”はサンプル数が1～5件)

大分類	小分類	平均値(円)
専門・技術職	看護師	1,778
	准看護師	1,774
	薬剤師	1,934
	施設介護(有資格)	1,171
	施設介護(無資格)	1,076
	訪問ヘルパー	1,320
	栄養士・管理栄養士	1,071
	保育士	1,162
	塾講師	1,256
販売・接客サービス職	コンビニ	1,059
	スーパー	1,015
	ドラッグストア	1,029
	携帯販売	1,168
	フロント・受付案内	1,261
	クリーニング受付	986
	ガソリンスタンド店員	※ 1,000
	アパレル販売	1,063
	雑貨販売	1,011
	娯楽施設スタッフ	999

大分類	小分類	平均値(円)
事務職	一般事務	1,047
	医療事務・病院受付	1,039
	受付事務	1,029
飲食サービス職	カフェスタッフ	1,057
	調理師・調理スタッフ	1,050
	調理補助	1,026
製造関連・ドライバー職	梱包	1,002
	倉庫作業	1,061
	検品	1,034
	食品製造作業	1,045
	食品製造を除く製造作業	1,027
清掃・メンテナンス職	配送・配達・ドライバー	1,116
	清掃・ハウスクリーニング	1,115
	ルーム・ベッドメイキング	1,061
	家事代行	1,218
	建物管理	1,107
	設備管理	1,157
	施設警備	1,073



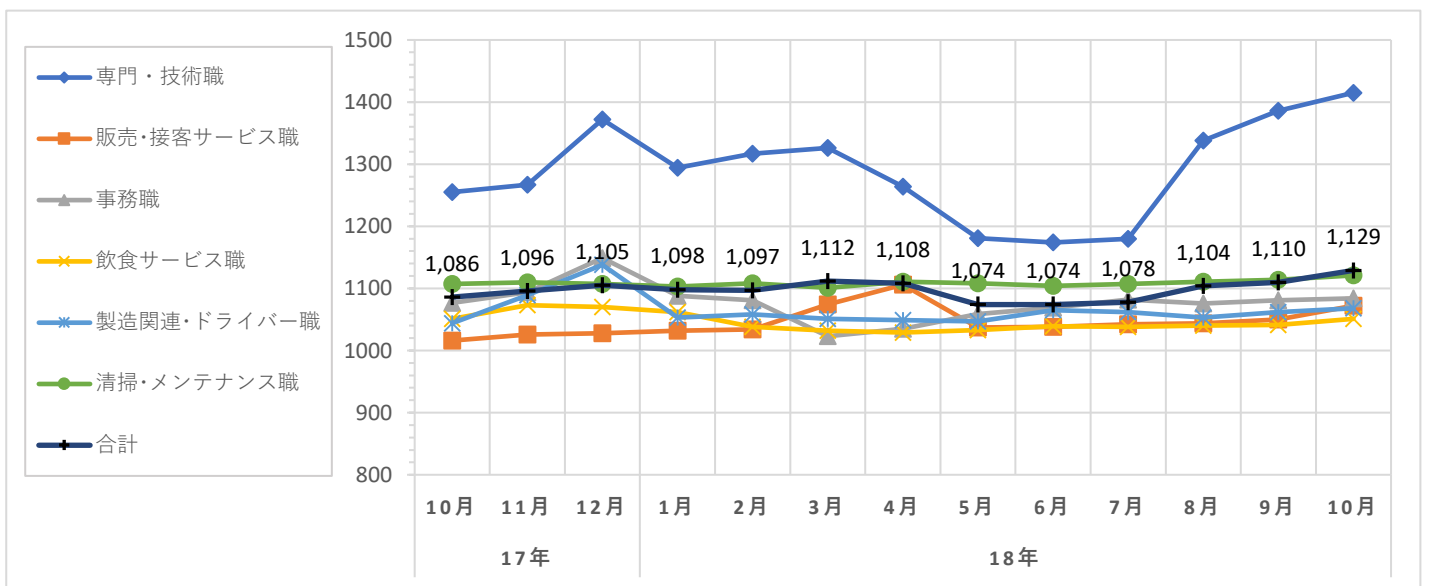
職種大分類集計

大分類	当月集計結果(円)					前年同月比較	
	25%ile	50%ile	75%ile	最頻値	平均値	増減額(円)	増減率(%)
専門・技術職	1,050	1,220	2,000	2,000	1,415	160	12.7
販売・接客サービス職	985	1,000	1,100	985	1,072	56	5.5
事務職	1,000	1,000	1,200	1,000	1,084	7	0.6
飲食サービス職	1,000	1,020	1,100	1,000	1,051	0	0.0
製造関連・ドライバー職	1,000	1,000	1,100	1,000	1,068	24	2.3
清掃・メンテナンス職	1,000	1,100	1,200	1,000	1,121	14	1.3
その他	1,000	1,000	1,000	1,000	1,033	-37	-3.5
合計	1,000	1,050	1,200	1,000	1,129	43	4.0

職種小分類集計(“-”はサンプルなし、“※”はサンプル数が1～5件)

大分類	小分類	平均値(円)
専門・技術職	看護師	1,880
	准看護師	1,753
	薬剤師	1,922
	施設介護(有資格)	1,182
	施設介護(無資格)	1,044
	訪問ヘルパー	1,291
	栄養士・管理栄養士	1,063
	保育士	1,175
	塾講師	1,244
販売・接客サービス職	コンビニ	1,065
	スーパー	1,023
	ドラッグストア	1,007
	携帯販売	1,171
	フロント・受付案内	1,228
	クリーニング受付	986
	ガソリンスタンド店員	※ 1,000
	アパレル販売	1,076
	雑貨販売	1,013
	娯楽施設スタッフ	-

大分類	小分類	平均値(円)
事務職	一般事務	1,056
	医療事務・病院受付	1,050
	受付事務	1,034
飲食サービス職	カフェスタッフ	1,060
	調理師・調理スタッフ	1,057
	調理補助	1,036
製造関連・ドライバー職	梱包	1,002
	倉庫作業	1,073
	検品	1,041
	食品製造作業	1,239
	食品製造を除く製造作業	1,025
清掃・メンテナンス職	配送・配達・ドライバー	1,122
	清掃・ハウスクリーニング	1,124
	ルーム・ベッドメイキング	1,064
	家事代行	1,240
	建物管理	1,107
	設備管理	1,168
	施設警備	1,086



パート・アルバイトの募集時平均時給～2018年10月集計結果～

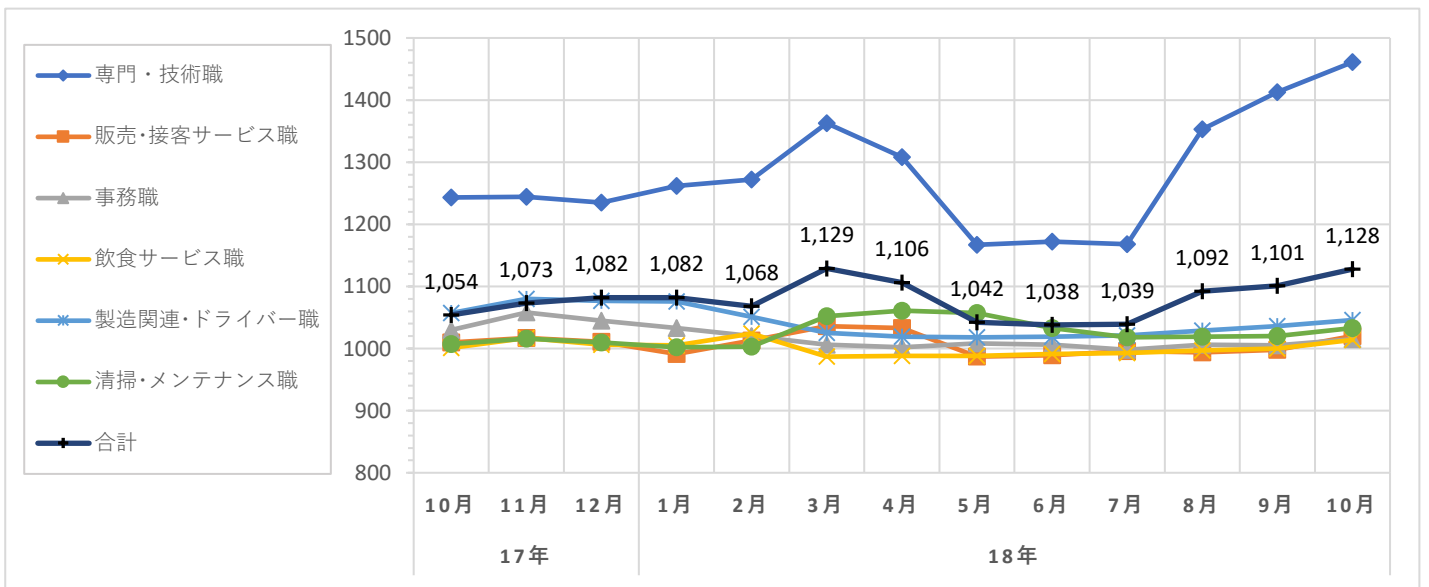
職種大分類集計

大分類	当月集計結果(円)					前年同月比較	
	25%ile	50%ile	75%ile	最頻値	平均値	増減額(円)	増減率(%)
専門・技術職	1,000	1,250	2,000	2,000	1,461	218	17.5
販売・接客サービス職	983	983	1,000	983	1,020	10	1.0
事務職	990	990	1,000	990	1,015	-15	-1.5
飲食サービス職	990	1,000	1,000	1,000	1,014	13	1.3
製造関連・ドライバー職	985	1,000	1,050	1,000	1,046	-11	-1.0
清掃・メンテナンス職	985	1,000	1,030	1,000	1,033	26	2.6
その他	1,000	1,000	1,000	1,000	1,022	-6	-0.6
合計	985	1,000	1,070	1,000	1,128	74	7.0

職種小分類集計(“-”はサンプルなし、“※”はサンプル数が1～5件)

大分類	小分類	平均値(円)
専門・技術職	看護師	1,552
	准看護師	1,537
	薬剤師	2,058
	施設介護(有資格)	1,060
	施設介護(無資格)	1,020
	訪問ヘルパー	1,423
	栄養士・管理栄養士	1,125
	保育士	1,089
	塾講師	1,145
販売・接客サービス職	コンビニ	992
	スーパー	987
	ドラッグストア	988
	携帯販売	1,167
	フロント・受付案内	1,068
	クリーニング受付	984
	ガソリンスタンド店員	994
	アパレル販売	1,030
	雑貨販売	1,002
	娯楽施設スタッフ	-

大分類	小分類	平均値(円)
事務職	一般事務	1,010
	医療事務・病院受付	1,002
	受付事務	999
飲食サービス職	カフェスタッフ	1,018
	調理師・調理スタッフ	1,066
	調理補助	1,004
製造関連・ドライバー職	梱包	1,005
	倉庫作業	1,055
	検品	993
	食品製造作業	1,025
	食品製造を除く製造作業	1,029
清掃・メンテナンス職	配送・配達・ドライバー	1,098
	清掃・ハウスクリーニング	1,030
	ルーム・ベッドメイキング	1,002
	家事代行	1,350
	建物管理	1,032
	設備管理	1,138
	施設警備	1,060



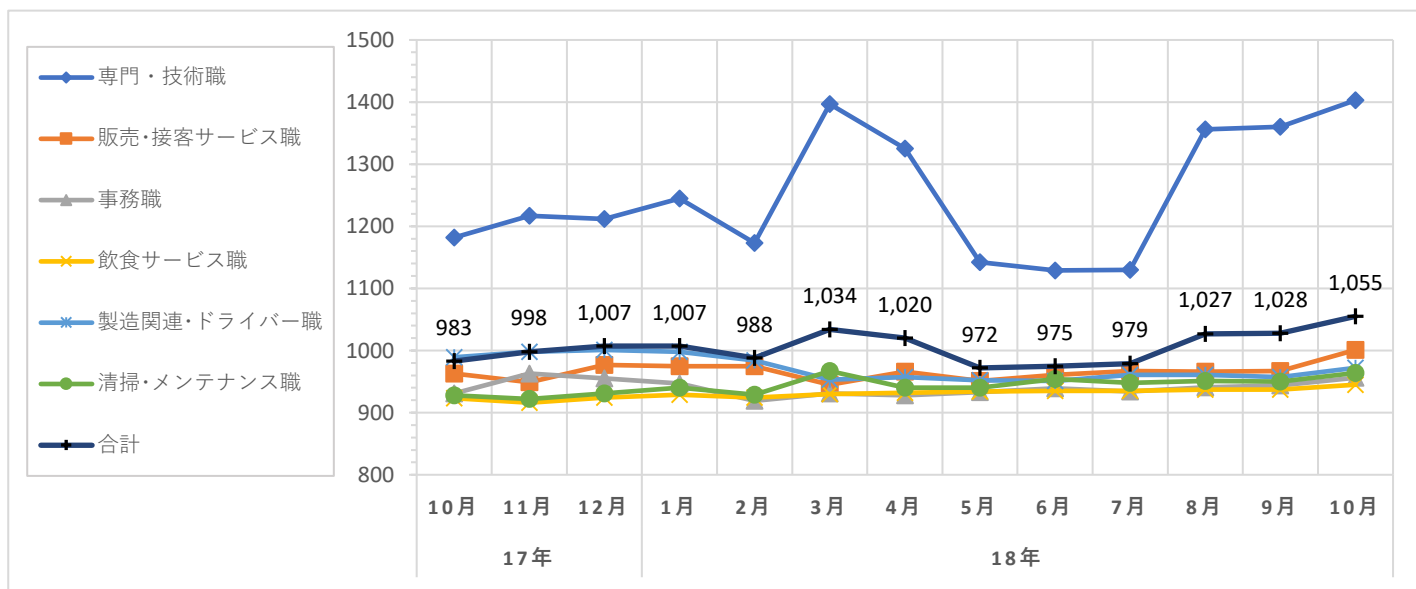
職種大分類集計

大分類	当月集計結果(円)					前年同月比較	
	25%ile	50%ile	75%ile	最頻値	平均値	増減額(円)	増減率(%)
専門・技術職	1,000	1,200	2,000	2,000	1,403	221	18.7
販売・接客サービス職	900	950	1,000	900	1,001	38	3.9
事務職	900	920	950	900	956	25	2.7
飲食サービス職	900	930	980	900	945	22	2.4
製造関連・ドライバー職	900	920	1,000	900	972	-17	-1.7
清掃・メンテナンス職	900	900	1,000	900	964	36	3.9
その他	950	1,000	1,100	950	1,054	94	9.8
合計	900	950	1,000	900	1,055	72	7.3

職種小分類集計 (“-”はサンプルなし、“※”はサンプル数が1～5件)

大分類	小分類	平均値(円)
専門・技術職	看護師	1,413
	准看護師	1,411
	薬剤師	1,909
	施設介護(有資格)	998
	施設介護(無資格)	952
	訪問ヘルパー	1,274
	栄養士・管理栄養士	1,010
	保育士	1,027
	塾講師	1,354
販売・接客サービス職	コンビニ	901
	スーパー	949
	ドラッグストア	931
	携帯販売	1,206
	フロント・受付案内	1,454
	クリーニング受付	914
	ガソリンスタンド店員	904
	アパレル販売	1,012
	雑貨販売	961
	娯楽施設スタッフ	-

大分類	小分類	平均値(円)
事務職	一般事務	955
	医療事務・病院受付	940
	受付事務	909
飲食サービス職	カフェスタッフ	934
	調理師・調理スタッフ	988
	調理補助	923
製造関連・ドライバー職	梱包	922
	倉庫作業	1,003
	検品	939
	食品製造作業	938
	食品製造を除く製造作業	953
清掃・メンテナンス職	配送・配達・ドライバー	1,025
	清掃・ハウスクリーニング	949
	ルーム・ベッドメイキング	912
	家事代行	1,010
	建物管理	1,091
	設備管理	1,177
	施設警備	994



パート・アルバイトの募集時平均時給～2018年10月集計結果～

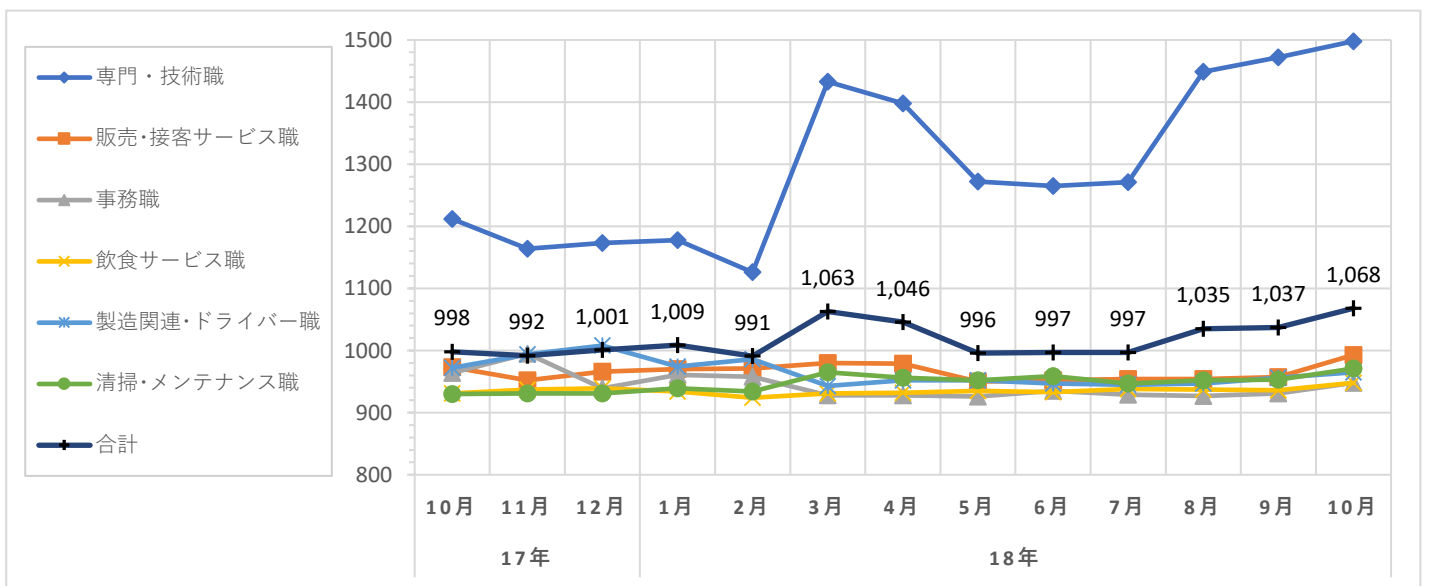
職種大分類集計

大分類	当月集計結果(円)					前年同月比較	
	25%ile	50%ile	75%ile	最頻値	平均値	増減額(円)	増減率(%)
専門・技術職	1,000	1,500	2,000	2,000	1,498	286	23.6
販売・接客サービス職	900	950	1,000	950	993	20	2.1
事務職	900	900	990	900	948	-16	-1.7
飲食サービス職	900	930	980	900	948	17	1.8
製造関連・ドライバー職	900	930	1,000	900	965	-7	-0.7
清掃・メンテナンス職	900	950	1,000	900	971	41	4.4
その他	950	1,000	1,010	1,000	1,007	14	1.4
合計	900	950	1,000	900	1,068	70	7.0

職種小分類集計 (“-”はサンプルなし、“※”はサンプル数が1～5件)

大分類	小分類	平均値(円)
専門・技術職	看護師	1,447
	准看護師	1,348
	薬剤師	1,979
	施設介護(有資格)	985
	施設介護(無資格)	949
	訪問ヘルパー	1,227
	栄養士・管理栄養士	991
	保育士	1,020
	塾講師	1,557
販売・接客サービス職	コンビニ	931
	スーパー	943
	ドラッグストア	957
	携帯販売	1,181
	フロント・受付案内	1,401
	クリーニング受付	903
	ガソリンスタンド店員	900
	アパレル販売	1,007
	雑貨販売	984
	娯楽施設スタッフ	900

大分類	小分類	平均値(円)
事務職	一般事務	946
	医療事務・病院受付	922
	受付事務	978
飲食サービス職	カフェスタッフ	921
	調理師・調理スタッフ	967
	調理補助	931
製造関連・ドライバー職	梱包	936
	倉庫作業	950
	検品	986
	食品製造作業	979
	食品製造を除く製造作業	970
清掃・メンテナンス職	配送・配達・ドライバー	947
	清掃・ハウスクリーニング	961
	ルーム・ベッドメイキング	976
	家事代行	1,250
	建物管理	949
	設備管理	1,026
	施設警備	1,125



パート・アルバイトの募集時平均時給～2018年10月集計結果～

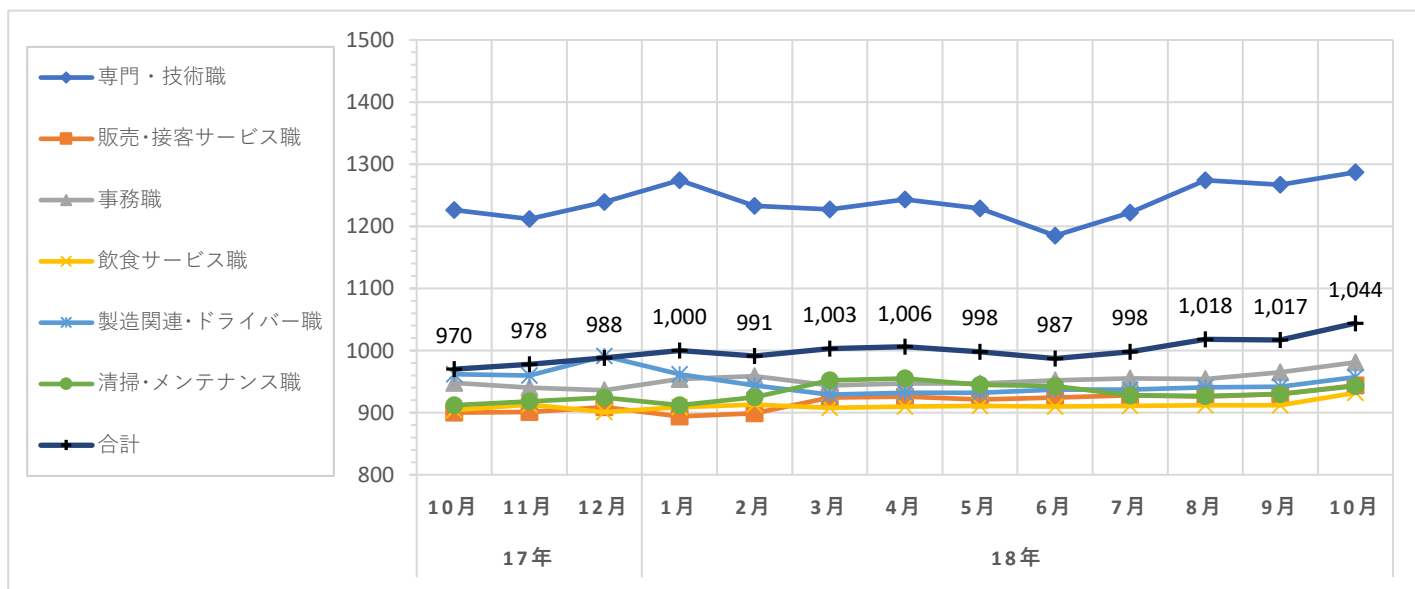
職種大分類集計

大分類	当月集計結果(円)					前年同月比較	
	25%ile	50%ile	75%ile	最頻値	平均値	増減額(円)	増減率(%)
専門・技術職	970	1,100	1,500	2,000	1,287	61	5.0
販売・接客サービス職	881	940	970	950	944	44	4.9
事務職	900	950	1,000	950	981	33	3.5
飲食サービス職	900	936	950	900	932	28	3.1
製造関連・ドライバー職	900	940	1,000	1,000	957	-5	-0.5
清掃・メンテナンス職	900	940	950	940	943	31	3.4
その他	900	940	1,000	900	985	52	5.6
合計	900	950	1,015	900	1,044	74	7.6

職種小分類集計(“-”はサンプルなし、“※”はサンプル数が1～5件)

大分類	小分類	平均値(円)
専門・技術職	看護師	1,523
	准看護師	1,464
	薬剤師	1,955
	施設介護(有資格)	997
	施設介護(無資格)	961
	訪問ヘルパー	1,168
	栄養士・管理栄養士	1,032
	保育士	1,029
	塾講師	1,308
販売・接客サービス職	コンビニ	903
	スーパー	913
	ドラッグストア	939
	携帯販売	1,057
	フロント・受付案内	966
	クリーニング受付	886
	ガソリンスタンド店員	944
	アパレル販売	929
	雑貨販売	937
	娯楽施設スタッフ	880

大分類	小分類	平均値(円)
事務職	一般事務	955
	医療事務・病院受付	941
	受付事務	1,001
飲食サービス職	カフェスタッフ	923
	調理師・調理スタッフ	949
	調理補助	922
製造関連・ドライバー職	梱包	940
	倉庫作業	953
	検品	941
	食品製造作業	922
	食品製造を除く製造作業	947
清掃・メンテナンス職	配送・配達・ドライバー	1,005
	清掃・ハウスクリーニング	939
	ルーム・ベッドメイキング	945
	家事代行	1,058
	建物管理	948
	設備管理	973
	施設警備	968



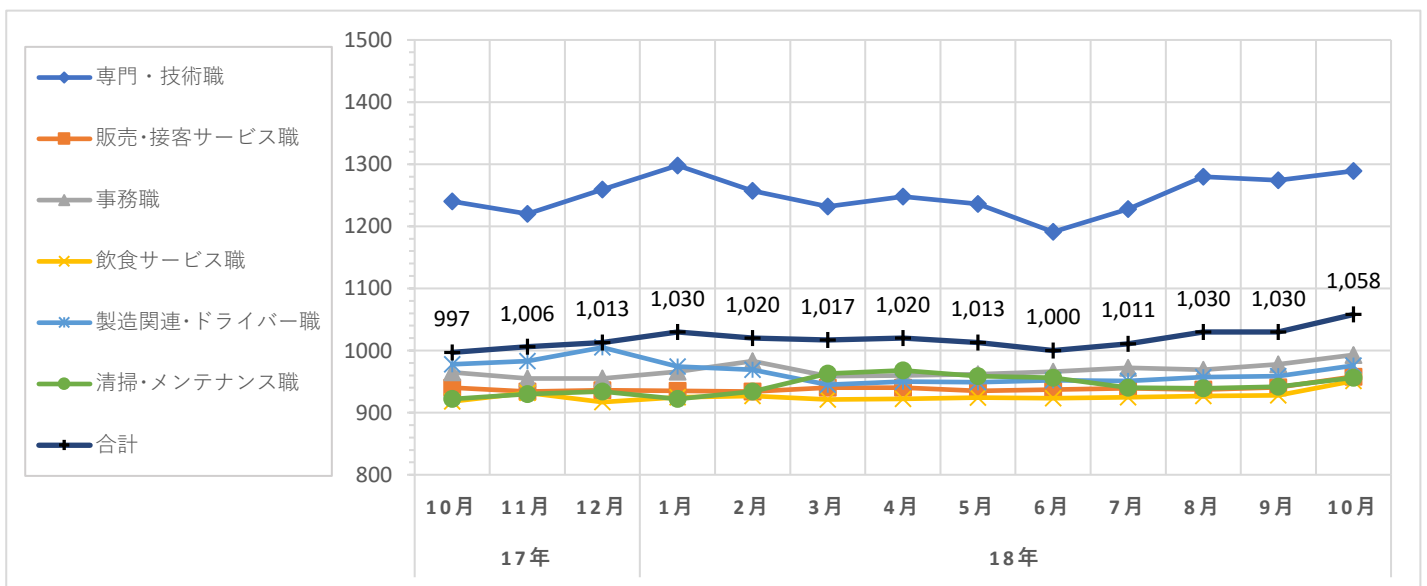
職種大分類集計

大分類	当月集計結果(円)					前年同月比較	
	25%ile	50%ile	75%ile	最頻値	平均値	増減額(円)	増減率(%)
専門・技術職	1,000	1,100	1,500	1,000	1,289	49	4.0
販売・接客サービス職	900	940	975	950	958	18	1.9
事務職	940	950	1,040	950	993	28	2.9
飲食サービス職	900	940	970	950	951	33	3.6
製造関連・ドライバー職	900	945	1,000	1,000	976	-2	-0.2
清掃・メンテナンス職	910	940	970	940	956	34	3.7
その他	900	1,000	1,000	1,000	1,010	35	3.6
合計	936	950	1,050	1,000	1,058	61	6.1

職種小分類集計(“-”はサンプルなし、“※”はサンプル数が1～5件)

大分類	小分類	平均値(円)
専門・技術職	看護師	1,539
	准看護師	1,487
	薬剤師	2,027
	施設介護(有資格)	1,009
	施設介護(無資格)	985
	訪問ヘルパー	1,196
	栄養士・管理栄養士	1,048
	保育士	1,048
	塾講師	1,311
販売・接客サービス職	コンビニ	928
	スーパー	923
	ドラッグストア	954
	携帯販売	1,178
	フロント・受付案内	990
	クリーニング受付	896
	ガソリンスタンド店員	960
	アパレル販売	950
	雑貨販売	960
	娯楽施設スタッフ	918

大分類	小分類	平均値(円)
事務職	一般事務	975
	医療事務・病院受付	950
	受付事務	1,011
飲食サービス職	カフェスタッフ	930
	調理師・調理スタッフ	977
	調理補助	945
製造関連・ドライバー職	梱包	963
	倉庫作業	973
	検品	959
	食品製造作業	930
	食品製造を除く製造作業	967
	配送・配達・ドライバー	1,036
清掃・メンテナンス職	清掃・ハウスクリーニング	952
	ルーム・ベッドメイキング	968
	家事代行	1,063
	建物管理	957
	設備管理	986
	施設警備	981



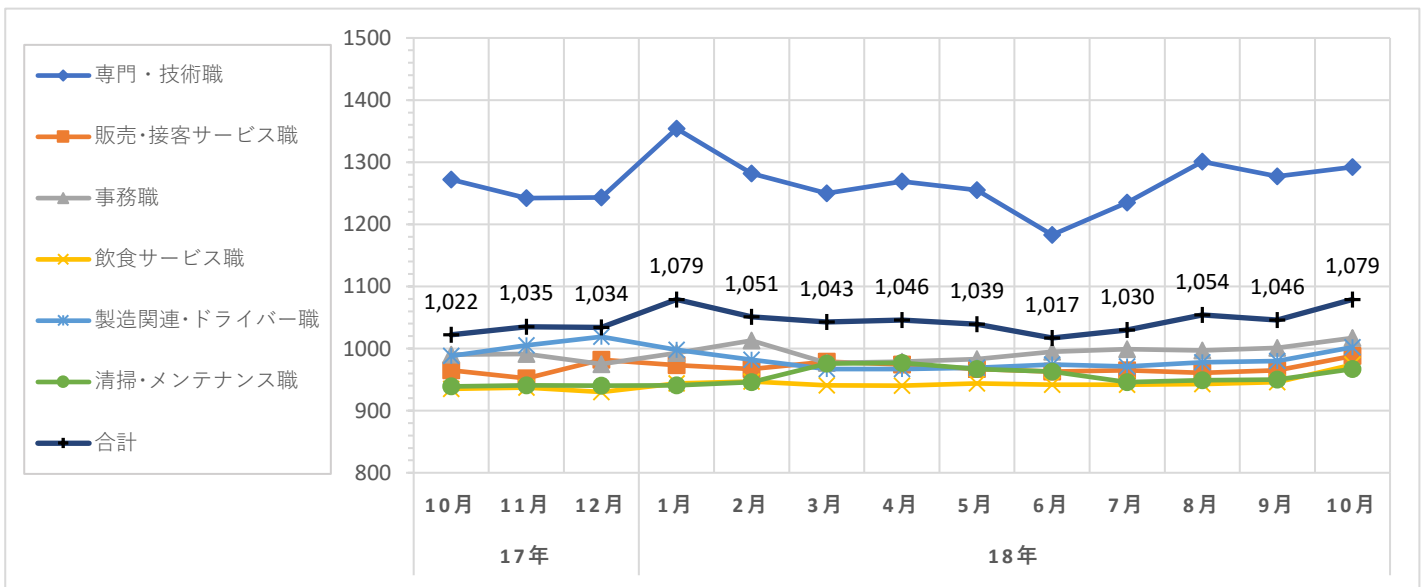
職種大分類集計

大分類	当月集計結果(円)					前年同月比較	
	25%ile	50%ile	75%ile	最頻値	平均値	増減額(円)	増減率(%)
専門・技術職	1,000	1,160	1,500	1,000	1,292	20	1.6
販売・接客サービス職	940	950	1,000	940	988	23	2.4
事務職	940	990	1,040	950	1,017	27	2.7
飲食サービス職	940	950	1,000	940	974	39	4.2
製造関連・ドライバー職	940	950	1,000	940	1,002	14	1.4
清掃・メンテナンス職	940	940	980	940	967	28	3.0
その他	1,000	1,000	1,010	1,000	1,087	99	10.0
合計	940	970	1,100	940	1,079	57	5.6

職種小分類集計(“-”はサンプルなし、“※”はサンプル数が1～5件)

大分類	小分類	平均値(円)
専門・技術職	看護師	1,554
	准看護師	1,505
	薬剤師	1,885
	施設介護(有資格)	1,032
	施設介護(無資格)	1,016
	訪問ヘルパー	1,203
	栄養士・管理栄養士	1,070
	保育士	1,051
	塾講師	1,330
販売・接客サービス職	コンビニ	954
	スーパー	950
	ドラッグストア	963
	携帯販売	1,210
	フロント・受付案内	1,004
	クリーニング受付	994
	ガソリンスタンド店員	952
	アパレル販売	958
	雑貨販売	970
	娯楽施設スタッフ	※ 936

大分類	小分類	平均値(円)
事務職	一般事務	993
	医療事務・病院受付	966
	受付事務	1,016
飲食サービス職	カフェスタッフ	951
	調理師・調理スタッフ	998
	調理補助	963
製造関連・ドライバー職	梱包	988
	倉庫作業	996
	検品	968
	食品製造作業	953
	食品製造を除く製造作業	986
	配送・配達・ドライバー	1,063
清掃・メンテナンス職	清掃・ハウスクリーニング	965
	ルーム・ベッドメイキング	979
	家事代行	1,006
	建物管理	983
	設備管理	1,047
	施設警備	985



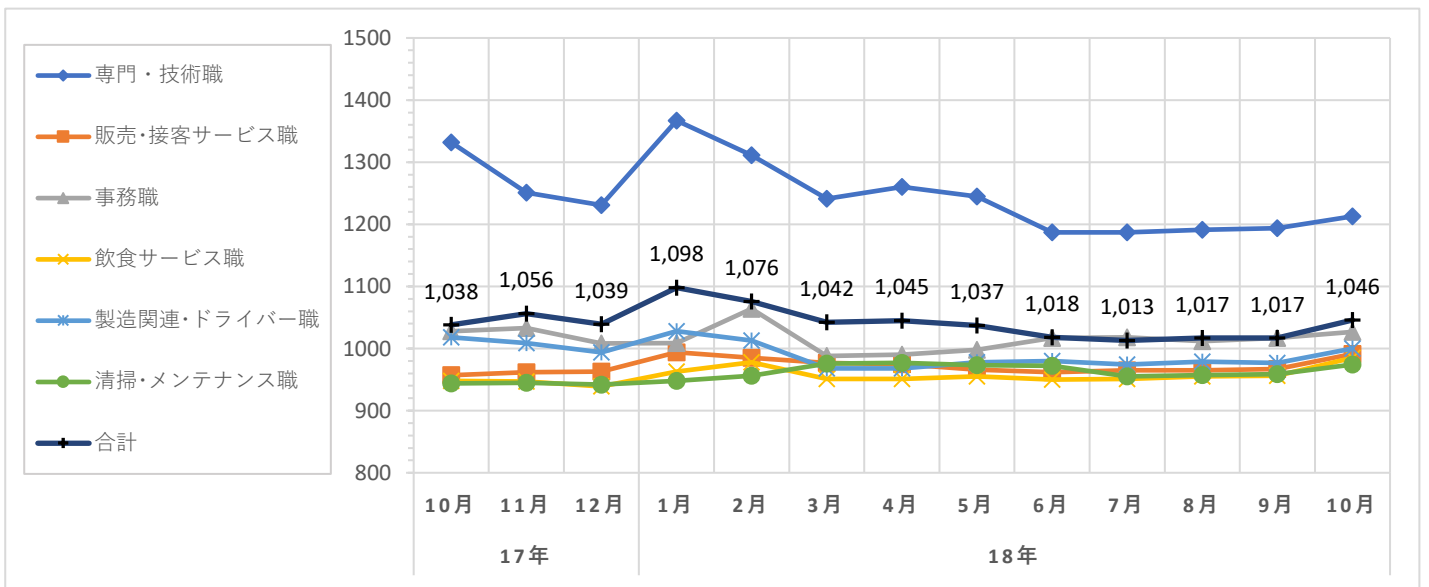
職種大分類集計

大分類	当月集計結果(円)					前年同月比較	
	25%ile	50%ile	75%ile	最頻値	平均値	増減額(円)	増減率(%)
専門・技術職	1,000	1,100	1,304	1,000	1,213	-119	-8.9
販売・接客サービス職	940	950	1,000	940	991	34	3.6
事務職	940	1,000	1,060	940	1,027	-1	-0.1
飲食サービス職	940	950	1,000	1,000	985	37	3.9
製造関連・ドライバー職	940	950	1,000	940	1,000	-18	-1.8
清掃・メンテナンス職	940	950	1,000	940	974	30	3.2
その他	1,000	1,000	1,000	1,000	1,062	48	4.7
合計	940	970	1,050	940	1,046	8	0.8

職種小分類集計 (“-”はサンプルなし、“※”はサンプル数が1～5件)

大分類	小分類	平均値(円)
専門・技術職	看護師	1,673
	准看護師	1,611
	薬剤師	1,991
	施設介護(有資格)	1,030
	施設介護(無資格)	1,016
	訪問ヘルパー	1,215
	栄養士・管理栄養士	1,070
	保育士	1,058
	塾講師	1,320
販売・接客サービス職	コンビニ	957
	スーパー	949
	ドラッグストア	1,046
	携帯販売	1,207
	フロント・受付案内	1,017
	クリーニング受付	※ 936
	ガソリンスタンド店員	965
	アパレル販売	961
	雑貨販売	962
	娯楽施設スタッフ	-

大分類	小分類	平均値(円)
事務職	一般事務	1,018
	医療事務・病院受付	965
	受付事務	1,014
飲食サービス職	カフェスタッフ	961
	調理師・調理スタッフ	1,005
	調理補助	979
製造関連・ドライバー職	梱包	1,005
	倉庫作業	990
	検品	958
	食品製造作業	957
	食品製造を除く製造作業	994
	配送・配達・ドライバー	1,041
清掃・メンテナンス職	清掃・ハウスクリーニング	972
	ルーム・ベッドメイキング	989
	家事代行	1,069
	建物管理	967
	設備管理	967
	施設警備	989



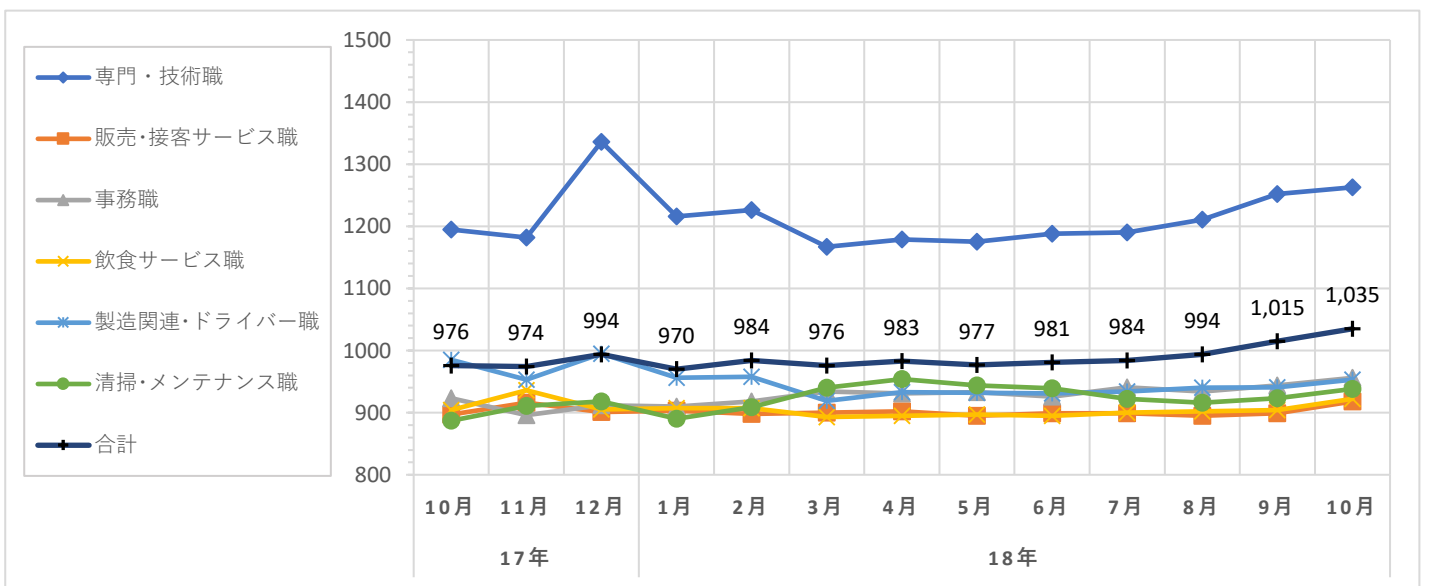
職種大分類集計

大分類	当月集計結果(円)					前年同月比較	
	25%ile	50%ile	75%ile	最頻値	平均値	増減額(円)	増減率(%)
専門・技術職	950	1,100	1,420	1,000	1,263	68	5.7
販売・接客サービス職	881	890	925	881	918	21	2.3
事務職	900	920	980	900	956	33	3.6
飲食サービス職	885	900	950	900	922	18	2.0
製造関連・ドライバー職	885	900	1,000	900	953	-32	-3.2
清掃・メンテナンス職	880	900	950	900	938	51	5.7
その他	900	900	1,000	900	931	-49	-5.0
合計	890	910	1,000	900	1,035	59	6.0

職種小分類集計 (“-”はサンプルなし、“※”はサンプル数が1～5件)

大分類	小分類	平均値(円)
専門・技術職	看護師	1,544
	准看護師	1,473
	薬剤師	1,914
	施設介護(有資格)	973
	施設介護(無資格)	955
	訪問ヘルパー	1,184
	栄養士・管理栄養士	1,020
	保育士	1,058
	塾講師	1,300
販売・接客サービス職	コンビニ	921
	スーパー	892
	ドラッグストア	871
	携帯販売	1,164
	フロント・受付案内	967
	クリーニング受付	893
	ガソリンスタンド店員	918
	アパレル販売	951
	雑貨販売	938
	娯楽施設スタッフ	923

大分類	小分類	平均値(円)
事務職	一般事務	969
	医療事務・病院受付	927
	受付事務	984
飲食サービス職	カフェスタッフ	908
	調理師・調理スタッフ	950
	調理補助	914
製造関連・ドライバー職	梱包	914
	倉庫作業	960
	検品	949
	食品製造作業	898
	食品製造を除く製造作業	952
	配送・配達・ドライバー	1,003
清掃・メンテナンス職	清掃・ハウスクリーニング	932
	ルーム・ベッドメイキング	921
	家事代行	1,072
	建物管理	917
	設備管理	933
	施設警備	931



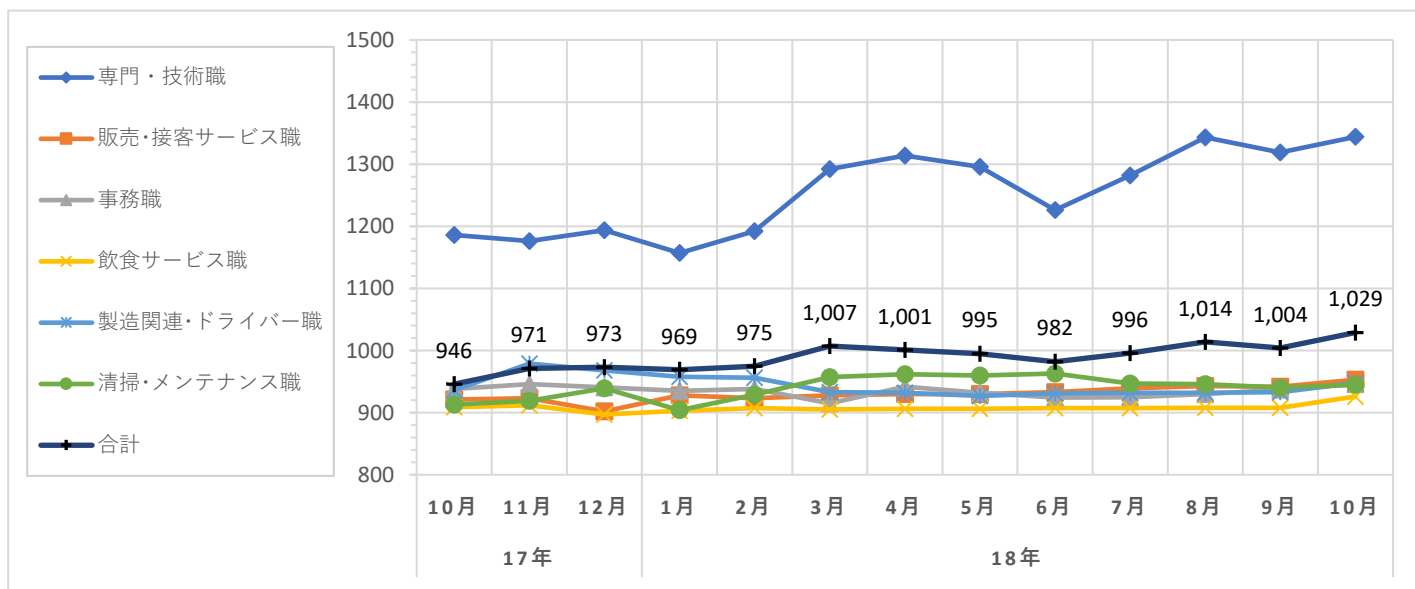
職種大分類集計

大分類	当月集計結果(円)					前年同月比較	
	25%ile	50%ile	75%ile	最頻値	平均値	増減額(円)	増減率(%)
専門・技術職	1,000	1,150	1,800	1,000	1,344	158	13.3
販売・接客サービス職	900	940	975	900	953	32	3.5
事務職	900	900	1,000	900	946	8	0.9
飲食サービス職	890	900	950	900	926	17	1.9
製造関連・ドライバー職	900	905	1,000	900	948	12	1.3
清掃・メンテナンス職	900	900	1,000	900	945	32	3.5
その他	900	950	985	900	961	28	3.0
合計	900	950	1,000	900	1,029	83	8.8

職種小分類集計(“-”はサンプルなし、“※”はサンプル数が1～5件)

大分類	小分類	平均値(円)
専門・技術職	看護師	1,462
	准看護師	1,424
	薬剤師	2,294
	施設介護(有資格)	1,012
	施設介護(無資格)	991
	訪問ヘルパー	1,169
	栄養士・管理栄養士	941
	保育士	1,012
	塾講師	1,241
販売・接客サービス職	コンビニ	910
	スーパー	919
	ドラッグストア	953
	携帯販売	1,100
	フロント・受付案内	998
	クリーニング受付	888
	ガソリンスタンド店員	1,065
	アパレル販売	930
	雑貨販売	941
	娯楽施設スタッフ	893

大分類	小分類	平均値(円)
事務職	一般事務	944
	医療事務・病院受付	921
	受付事務	※ 1,010
飲食サービス職	カフェスタッフ	907
	調理師・調理スタッフ	934
	調理補助	927
製造関連・ドライバー職	梱包	938
	倉庫作業	930
	検品	934
	食品製造作業	934
	食品製造を除く製造作業	927
	配送・配達・ドライバー	1,011
清掃・メンテナンス職	清掃・ハウスクリーニング	933
	ルーム・ベッドメイキング	983
	家事代行	1,071
	建物管理	928
	設備管理	941
	施設警備	1,035



調査概要

弊社が企画運営する求人メディア『イーアイデム』・採用ホームページ構築サービス『Jobギア採促』を利用して公表された求人情報から、下記条件のパート・アルバイトの時給データを抽出し、募集時平均時給を集計した。

集計対象地域

東日本エリア	: 東京都、神奈川県、埼玉県、千葉県、茨城県、群馬県、栃木県、静岡県の合計
関東4都県	: 東京都、神奈川県、埼玉県、千葉県の全体計と各都県別 ※東京都区の集計も添付
西日本エリア	: 大阪府、兵庫県、京都府、奈良県、和歌山県、滋賀県、福岡県の合計
関西3府県	: 大阪府、兵庫県、京都府の全体計と各県別 ※大阪市の集計も添付

職種

職種大分類	職種小分類
専門・技術職	: 看護師、准看護師、薬剤師、施設介護(有資格)、施設介護(無資格)、訪問ヘルパー、栄養士・管理栄養士、保育士、塾講師等
販売・接客サービス職	: コンビニ、スーパー、ドラッグストア、携帯販売、フロント・受付案内、クリーニング受付、ガソリンスタンド店員、アパレル販売、雑貨販売、娯楽施設スタッフ等
事務職	: 一般事務、医療事務・病院受付、受付事務等
飲食サービス職	: カフェスタッフ、調理師・調理スタッフ、調理補助等
製造関連・ドライバー職	: 梱包、倉庫作業、検品、食品製造作業、食品製造を除く製造作業、配送・配達・ドライバー等
清掃・メンテナンス職	: 清掃・ハウスクリーニング、ルーム・ベッドメイキング、家事代行、建物管理、設備管理、施設警備等
その他	: 美容師、理容師、営業等

職種小分類は、職種大分類の中からデータ件数の多い職種を抜粋して掲載
また、「深夜ワーク」を除いて集計

※2018年3月データより、データ抽出方法、集計方法・集計条件・職種分類方法等を変更しています。
以前のデータは新しい集計規則に合わせて再度集計を行っており、過去にリリースした
レポートとは値が異なっていますので、ご了承ください。

データ件数(全体)

東日本エリア	: 118,439件
関東4都県	: 96,675件 (東京都39,627件、神奈川県19,245件、埼玉県22,309件、千葉県15,494件)
西日本エリア	: 98,724件
関西3府県	: 76,330件 (大阪府40,833件、兵庫県23,103件、京都府12,394件)

集計項目

職種大分類集計	
25・50・75%ile	: 賃金データを低い順に並べたとき、それぞれ下から25%ile目、50%ile目、75%ile目となる値
最頻値	: データ数2件以上で、最もデータ件数が多い時給額。最頻値が2値以上の場合は低い時給を表示
平均値	: 単純平均値の少数第1位を四捨五入
職種小分類集計	
平均値	: 単純平均値の少数第1位を四捨五入