

パート・アルバイトの募集時平均時給

～ 2018年11月 集計結果 ～

東日本エリアの平均時給は1,080円、最頻時給は1,000円
西日本エリアの平均時給は1,046円、最頻時給は1,000円
東日本エリアの「飲食サービス職」は集計開始以来過去最高の989円

● 東日本エリアの平均時給は1,080円

東日本エリア全体の平均時給は、前年同月比47円増の1,080円。職種大分類別の平均時給は、「専門・技術職」1,416円(前年同月比203円増)、「清掃・メンテナンス職」1,049円(同9円増)、「販売・接客サービス職」1,017円(同49円増)、「事務職」998円(同16円減)、「飲食サービス職」989円(同29円増)、「製造関連・ドライバー職」986円(同50円減)の順で、前年同月比でプラスが4職種、マイナスが2職種となった。

● 関東4都県(東京都、神奈川県、埼玉県、千葉県)の平均時給は1,095円

関東4都県全体の平均時給は、前年同月比45円増の1,095円。職種大分類別の平均時給は、「専門・技術職」1,423円(前年同月比190円増)、「清掃・メンテナンス職」1,067円(同13円増)、「販売・接客サービス職」1,033円(同41円増)、「事務職」1,014円(同19円減)、「製造関連・ドライバー職」1,009円(同28円減)、「飲食サービス職」1,006円(同27円増)の順で、前年同月比でプラスが4職種、マイナスが2職種となった。都県別の平均時給は、神奈川県1,129円(前年同月比56円増)、東京都1,122円(同27円増)、千葉県1,059円(同67円増)、埼玉県1,040円(同42円増)の順となり、前年同月比で全ての都県がプラスとなった。

● 西日本エリアの平均時給は1,046円

西日本エリア全体の平均時給は、前年同月比68円増の1,046円。職種大分類別の平均時給は、「専門・技術職」1,292円(前年同月比80円増)、「事務職」978円(同38円増)、「製造関連・ドライバー職」966円(同6円増)、「販売・接客サービス職」944円(同43円増)、「清掃・メンテナンス職」941円(同23円増)、「飲食サービス職」930円(同17円増)の順で、前年同月比で全ての職種がプラスとなった。

● 関西3府県(大阪府、兵庫県、京都府)の平均時給は1,061円

関西3府県全体の平均時給は、前年同月比55円増の1,061円。職種大分類別の平均時給は、「専門・技術職」1,299円(前年同月比79円増)、「事務職」992円(同37円増)、「製造関連・ドライバー職」987円(同4円増)、「販売・接客サービス職」958円(同24円増)、「清掃・メンテナンス職」954円(同24円増)、「飲食サービス職」948円(同16円増)の順で、前年同月比で全ての職種がプラスとなった。府県別の平均時給は、大阪府1,089円(前年同月比54円増)、京都府1,031円(同60円増)、兵庫県1,030円(同56円増)の順となり、前年同月比で全ての府県がプラスとなった。

2018年3月集計結果より、調査概要を変更しています。詳しくは末ページをご覧ください

パート・アルバイトの募集時平均時給～2018年11月集計結果～

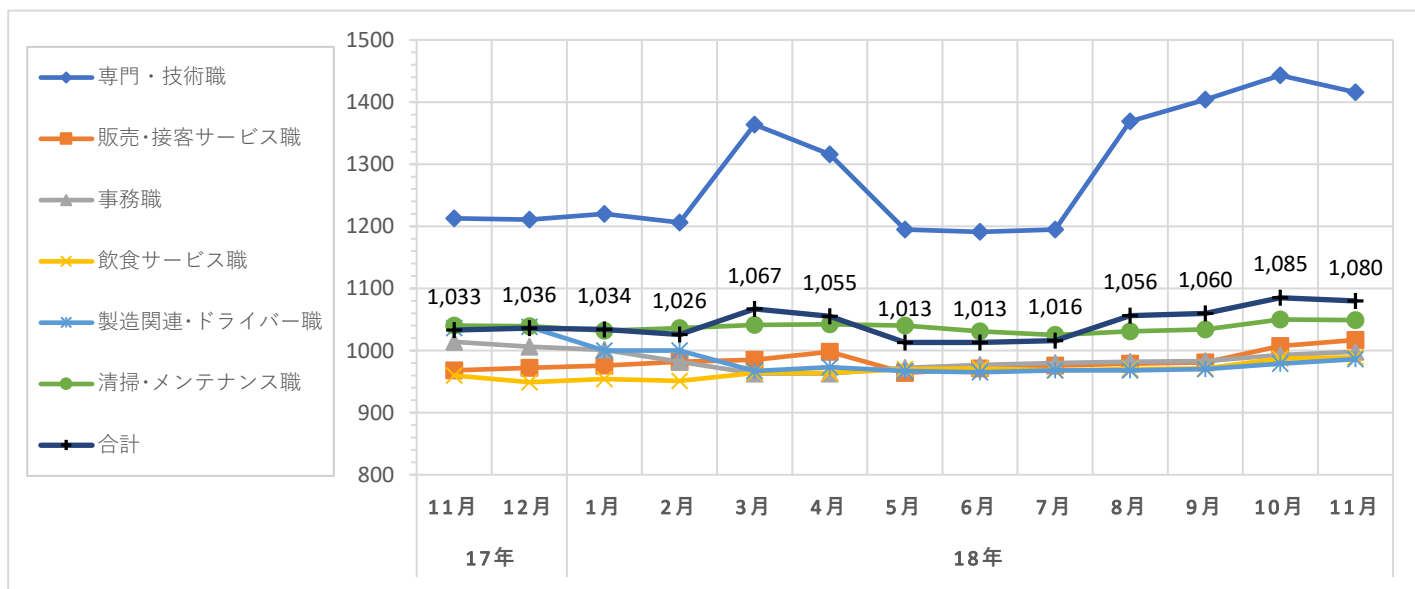
職種大分類集計

大分類	当月集計結果(円)					前年同月比較	
	25%ile	50%ile	75%ile	最頻値	平均値	増減額(円)	増減率(%)
専門・技術職	1,000	1,220	2,000	2,000	1,416	203	16.7
販売・接客サービス職	910	985	1,000	1,000	1,017	49	5.1
事務職	900	990	1,000	1,000	998	-16	-1.6
飲食サービス職	930	1,000	1,020	1,000	989	29	3.0
製造関連・ドライバー職	900	980	1,010	900	986	-50	-4.8
清掃・メンテナンス職	983	1,000	1,100	1,000	1,049	9	0.9
その他	985	1,000	1,000	1,000	1,026	6	0.6
合計	945	1,000	1,100	1,000	1,080	47	4.5

職種小分類集計(“-”はサンプルなし、“※”はサンプル数が1～5件)

大分類	小分類	平均値(円)
専門・技術職	看護師	1,522
	准看護師	1,468
	薬剤師	1,984
	施設介護(有資格)	1,027
	施設介護(無資格)	981
	訪問ヘルパー	1,207
	栄養士・管理栄養士	1,047
	保育士	1,102
	塾講師	1,375
販売・接客サービス職	コンビニ	958
	スーパー	974
	ドラッグストア	928
	携帯販売	1,150
	フロント・受付案内	1,322
	クリーニング受付	923
	ガソリンスタンド店員	944
	アパレル販売	1,017
	雑貨販売	1,021
	娯楽施設スタッフ	929

大分類	小分類	平均値(円)
事務職	一般事務	980
	医療事務・病院受付	978
	受付事務	951
飲食サービス職	カフェスタッフ	989
	調理師・調理スタッフ	1,002
	調理補助	970
製造関連・ドライバー職	梱包	950
	倉庫作業	999
	検品	955
	食品製造作業	979
	食品製造を除く製造作業	956
清掃・メンテナンス職	配送・配達・ドライバー	1,048
	清掃・ハウスクリーニング	1,050
	ルーム・ベッドメイキング	1,017
	家事代行	1,235
	建物管理	1,082
	設備管理	1,140
	施設警備	1,054



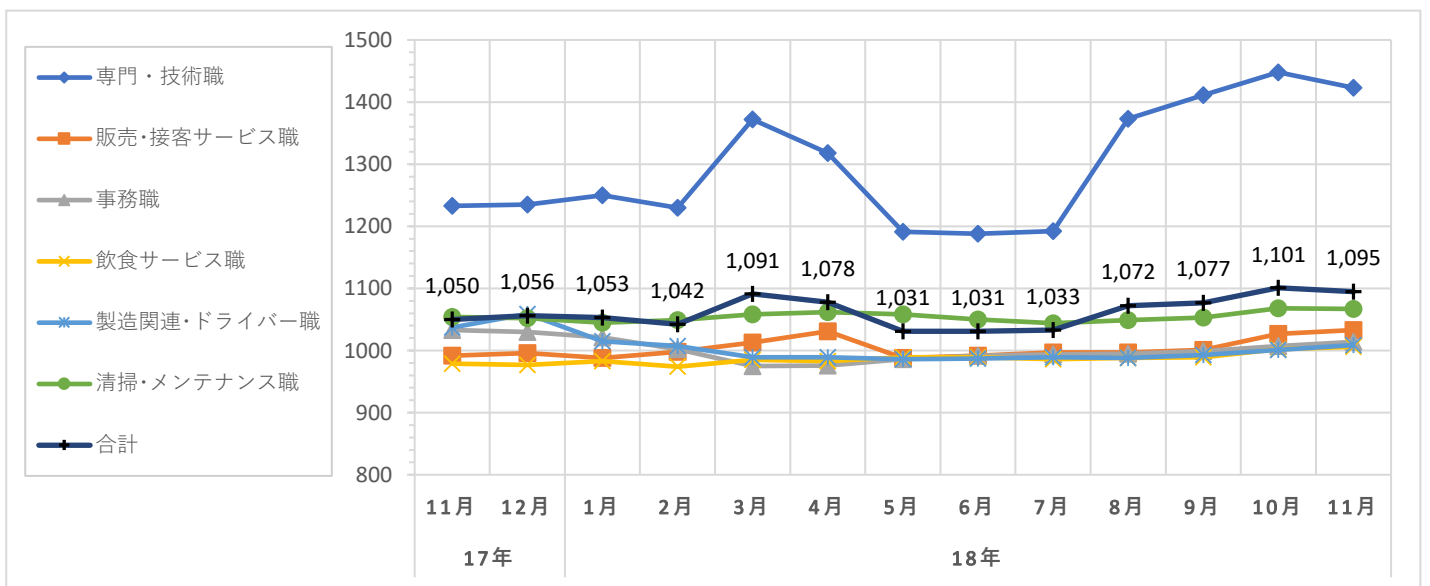
職種大分類集計

大分類	当月集計結果(円)					前年同月比較	
	25%ile	50%ile	75%ile	最頻値	平均値	増減額(円)	増減率(%)
専門・技術職	1,000	1,220	2,000	2,000	1,423	190	15.4
販売・接客サービス職	950	985	1,015	1,000	1,033	41	4.1
事務職	950	990	1,000	1,000	1,014	-19	-1.8
飲食サービス職	980	1,000	1,050	1,000	1,006	27	2.8
製造関連・ドライバー職	920	990	1,050	1,000	1,009	-28	-2.7
清掃・メンテナンス職	990	1,000	1,100	1,000	1,067	13	1.2
その他	985	1,000	1,030	1,000	1,039	4	0.4
合計	983	1,000	1,100	1,000	1,095	45	4.3

職種小分類集計(“-”はサンプルなし、“※”はサンプル数が1～5件)

大分類	小分類	平均値(円)
専門・技術職	看護師	1,585
	准看護師	1,549
	薬剤師	1,983
	施設介護(有資格)	1,064
	施設介護(無資格)	999
	訪問ヘルパー	1,286
	栄養士・管理栄養士	1,077
	保育士	1,106
	塾講師	1,355
販売・接客サービス職	コンビニ	978
	スーパー	987
	ドラッグストア	955
	携帯販売	1,185
	フロント・受付案内	1,281
	クリーニング受付	950
	ガソリンスタンド店員	930
	アパレル販売	1,037
	雑貨販売	1,031
	娯楽施設スタッフ	935

大分類	小分類	平均値(円)
事務職	一般事務	997
	医療事務・病院受付	993
	受付事務	953
飲食サービス職	カフェスタッフ	1,007
	調理師・調理スタッフ	1,032
	調理補助	987
製造関連・ドライバー職	梱包	965
	倉庫作業	1,018
	検品	972
	食品製造作業	985
	食品製造を除く製造作業	977
	配送・配達・ドライバー	1,083
清掃・メンテナンス職	清掃・ハウスクリーニング	1,067
	ルーム・ベッドメイキング	1,033
	家事代行	1,250
	建物管理	1,096
	設備管理	1,163
	施設警備	1,071



パート・アルバイトの募集時平均時給～2018年11月集計結果～

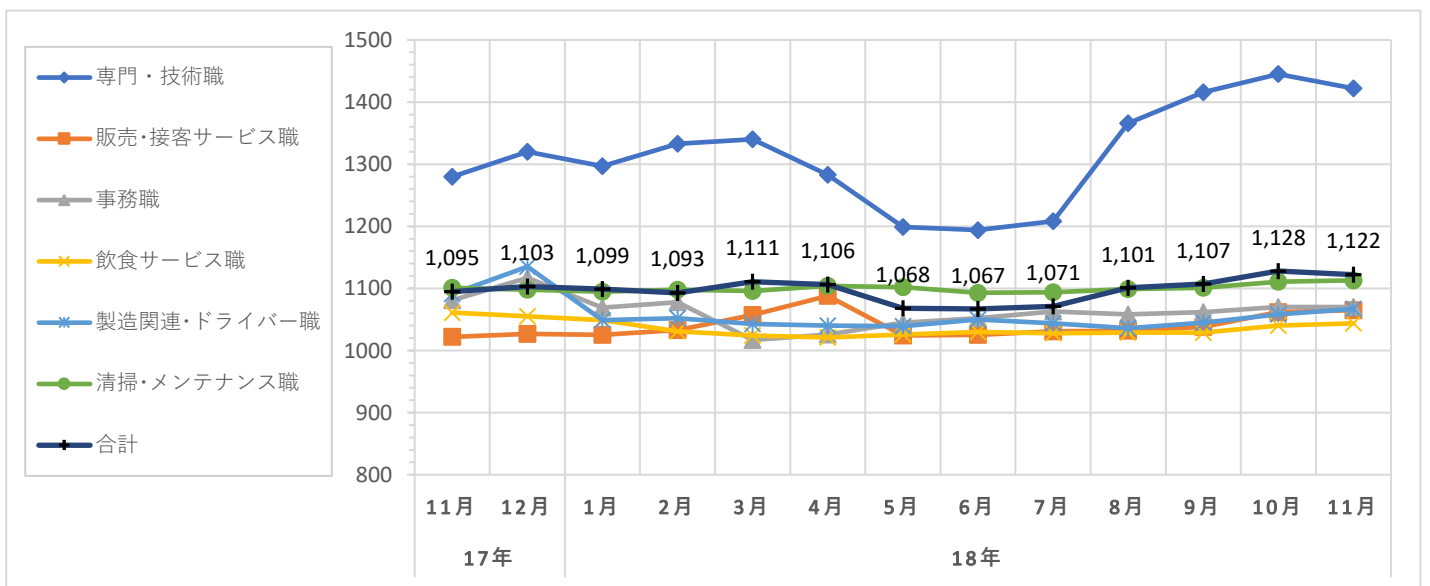
職種大分類集計

大分類	当月集計結果(円)					前年同月比較	
	25%ile	50%ile	75%ile	最頻値	平均値	増減額(円)	増減率(%)
専門・技術職	1,020	1,220	2,000	2,000	1,422	142	11.1
販売・接客サービス職	985	1,000	1,100	985	1,065	43	4.2
事務職	1,000	1,000	1,100	1,000	1,070	-11	-1.0
飲食サービス職	1,000	1,000	1,050	1,000	1,044	-17	-1.6
製造関連・ドライバー職	1,000	1,000	1,100	1,000	1,067	-24	-2.2
清掃・メンテナンス職	1,000	1,100	1,200	1,000	1,113	12	1.1
その他	985	985	1,000	985	1,015	-60	-5.6
合計	1,000	1,000	1,200	1,000	1,122	27	2.5

職種小分類集計(“-”はサンプルなし、“※”はサンプル数が1～5件)

大分類	小分類	平均値(円)
専門・技術職	看護師	1,801
	准看護師	1,772
	薬剤師	1,938
	施設介護(有資格)	1,159
	施設介護(無資格)	1,065
	訪問ヘルパー	1,309
	栄養士・管理栄養士	1,108
	保育士	1,177
	塾講師	1,261
販売・接客サービス職	コンビニ	1,079
	スーパー	1,019
	ドラッグストア	1,028
	携帯販売	1,176
	フロント・受付案内	1,251
	クリーニング受付	985
	ガソリンスタンド店員	※ 1,050
	アパレル販売	1,065
	雑貨販売	1,045
	娯楽施設スタッフ	1,000

大分類	小分類	平均値(円)
事務職	一般事務	1,045
	医療事務・病院受付	1,038
	受付事務	1,038
飲食サービス職	カフェスタッフ	1,067
	調理師・調理スタッフ	1,057
	調理補助	1,029
製造関連・ドライバー職	梱包	1,024
	倉庫作業	1,060
	検品	1,025
	食品製造作業	1,030
	食品製造を除く製造作業	1,081
清掃・メンテナンス職	配送・配達・ドライバー	1,121
	清掃・ハウスクリーニング	1,116
	ルーム・ベッドメイキング	1,053
	家事代行	1,269
	建物管理	1,114
	設備管理	1,212
	施設警備	1,089



パート・アルバイトの募集時平均時給～2018年11月集計結果～

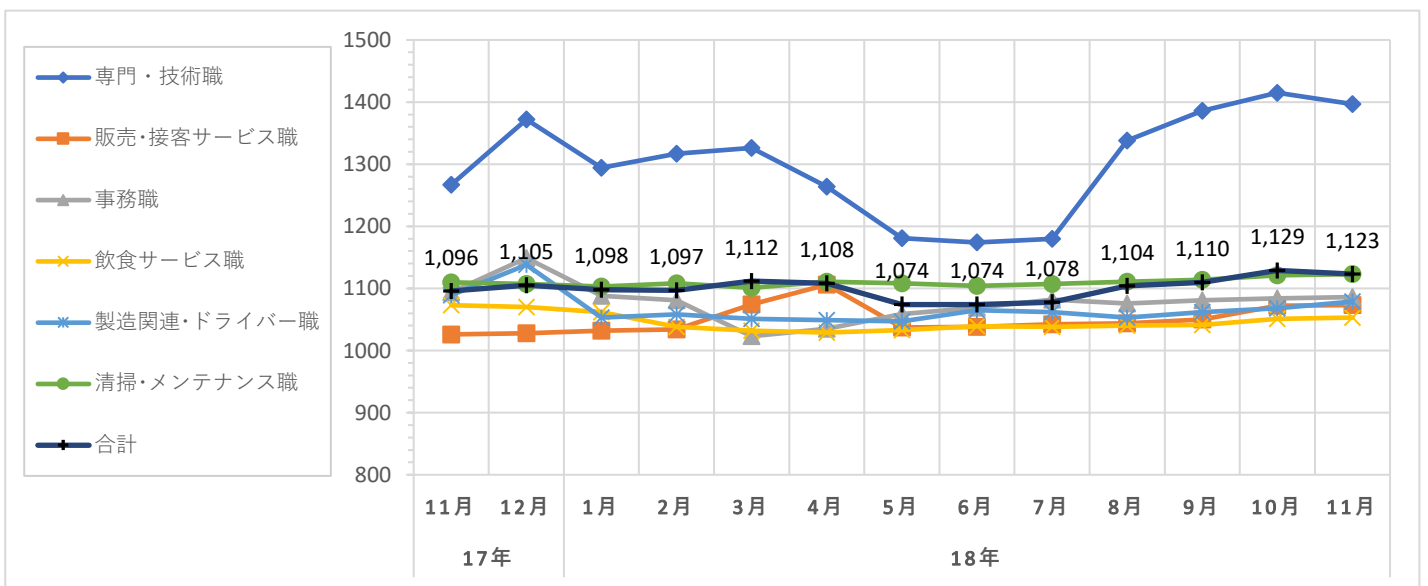
職種大分類集計

大分類	当月集計結果(円)					前年同月比較	
	25%ile	50%ile	75%ile	最頻値	平均値	増減額(円)	増減率(%)
専門・技術職	1,010	1,220	1,950	2,000	1,397	130	10.3
販売・接客サービス職	985	1,000	1,100	985	1,073	47	4.6
事務職	1,000	1,000	1,200	1,000	1,086	-8	-0.7
飲食サービス職	1,000	1,050	1,100	1,000	1,053	-20	-1.9
製造関連・ドライバー職	1,000	1,050	1,100	1,000	1,079	-10	-0.9
清掃・メンテナンス職	1,000	1,100	1,200	1,000	1,123	13	1.2
その他	985	1,000	1,000	985	1,018	-58	-5.4
合計	1,000	1,050	1,200	1,000	1,123	27	2.5

職種小分類集計 (“-”はサンプルなし、“※”はサンプル数が1～5件)

大分類	小分類	平均値(円)
専門・技術職	看護師	1,951
	准看護師	1,846
	薬剤師	1,919
	施設介護(有資格)	1,167
	施設介護(無資格)	1,036
	訪問ヘルパー	1,287
	栄養士・管理栄養士	1,113
	保育士	1,185
	塾講師	1,253
販売・接客サービス職	コンビニ	1,084
	スーパー	1,027
	ドラッグストア	1,006
	携帯販売	1,184
	フロント・受付案内	1,226
	クリーニング受付	985
	ガソリンスタンド店員	-
	アパレル販売	1,080
	雑貨販売	1,050
	娯楽施設スタッフ	※ 1,000

大分類	小分類	平均値(円)
事務職	一般事務	1,054
	医療事務・病院受付	1,050
	受付事務	1,038
飲食サービス職	カフェスタッフ	1,069
	調理師・調理スタッフ	1,058
	調理補助	1,040
製造関連・ドライバー職	梱包	1,039
	倉庫作業	1,064
	検品	1,030
	食品製造作業	1,257
	食品製造を除く製造作業	1,007
清掃・メンテナンス職	配送・配達・ドライバー	1,163
	清掃・ハウスクリーニング	1,126
	ルーム・ベッドメイキング	1,058
	家事代行	1,288
	建物管理	1,116
	設備管理	1,210
	施設警備	1,106



パート・アルバイトの募集時平均時給～2018年11月集計結果～

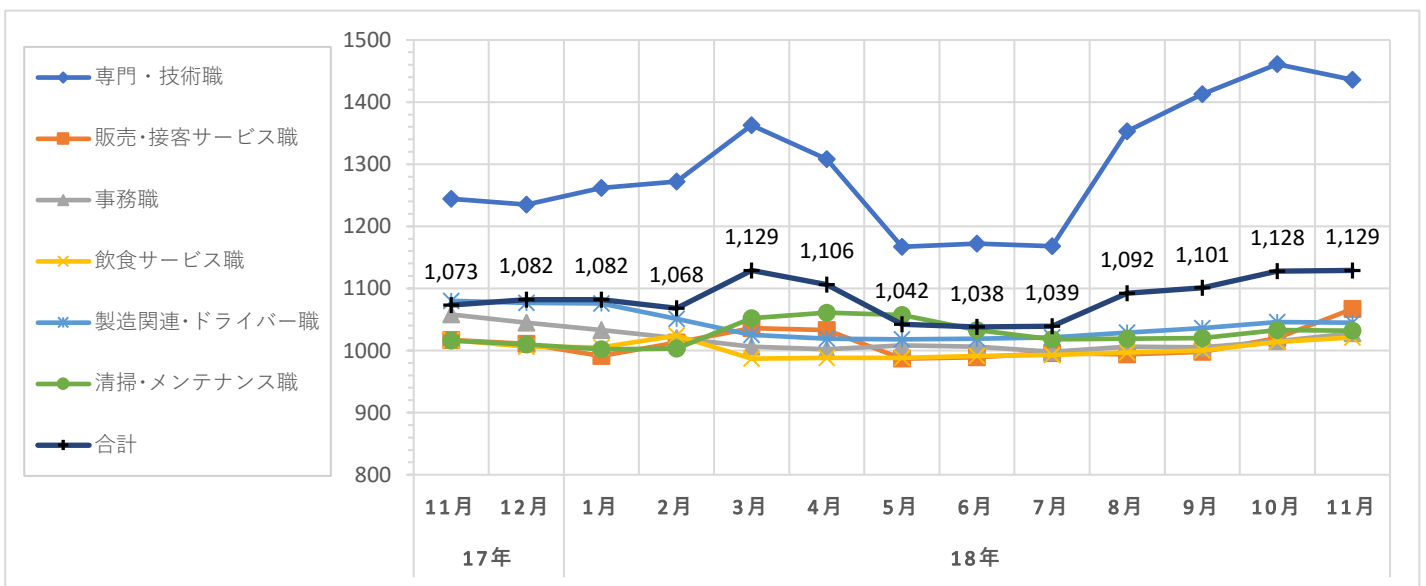
職種大分類集計

大分類	当月集計結果(円)					前年同月比較	
	25%ile	50%ile	75%ile	最頻値	平均値	増減額(円)	増減率(%)
専門・技術職	1,000	1,200	2,000	2,000	1,436	192	15.4
販売・接客サービス職	983	990	1,030	983	1,067	50	4.9
事務職	990	1,000	1,000	990	1,028	-30	-2.8
飲食サービス職	990	1,000	1,050	1,000	1,021	4	0.4
製造関連・ドライバー職	985	1,000	1,050	1,000	1,045	-35	-3.2
清掃・メンテナンス職	985	1,000	1,030	1,000	1,032	16	1.6
その他	1,000	1,000	1,250	1,000	1,072	25	2.4
合計	985	1,000	1,100	1,000	1,129	56	5.2

職種小分類集計(“-”はサンプルなし、“※”はサンプル数が1～5件)

大分類	小分類	平均値(円)
専門・技術職	看護師	1,521
	准看護師	1,505
	薬剤師	2,068
	施設介護(有資格)	1,066
	施設介護(無資格)	1,025
	訪問ヘルパー	1,489
	栄養士・管理栄養士	※ 1,000
	保育士	1,097
	塾講師	1,169
販売・接客サービス職	コンビニ	1,016
	スーパー	987
	ドラッグストア	988
	携帯販売	1,174
	フロント・受付案内	1,281
	クリーニング受付	984
	ガソリンスタンド店員	993
	アパレル販売	1,029
	雑貨販売	1,053
	娯楽施設スタッフ	※ 990

大分類	小分類	平均値(円)
事務職	一般事務	1,023
	医療事務・病院受付	1,010
	受付事務	1,003
飲食サービス職	カフェスタッフ	1,016
	調理師・調理スタッフ	1,061
	調理補助	1,009
製造関連・ドライバー職	梱包	1,013
	倉庫作業	1,066
	検品	991
	食品製造作業	1,037
	食品製造を除く製造作業	1,007
清掃・メンテナンス職	配送・配達・ドライバー	1,127
	清掃・ハウスクリーニング	1,030
	ルーム・ベッドメイキング	1,003
	家事代行	1,275
	建物管理	1,054
	設備管理	1,032
	施設警備	1,040



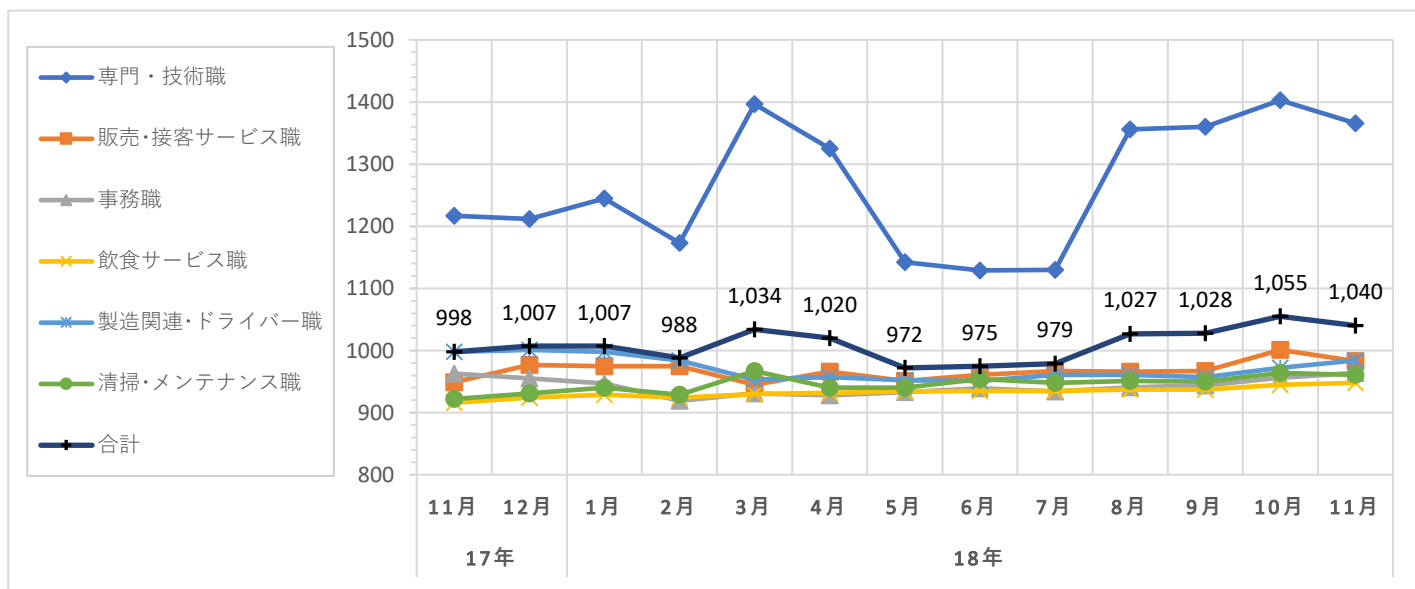
職種大分類集計

大分類	当月集計結果(円)					前年同月比較	
	25%ile	50%ile	75%ile	最頻値	平均値	増減額(円)	増減率(%)
専門・技術職	950	1,200	2,000	2,000	1,366	149	12.2
販売・接客サービス職	900	950	1,000	900	983	34	3.6
事務職	900	950	950	950	964	1	0.1
飲食サービス職	900	940	1,000	900	948	32	3.5
製造関連・ドライバー職	900	930	1,010	900	984	-14	-1.4
清掃・メンテナンス職	900	900	1,000	900	961	39	4.2
その他	950	985	1,100	985	1,041	44	4.4
合計	900	950	1,000	900	1,040	42	4.2

職種小分類集計(“-”はサンプルなし、“※”はサンプル数が1～5件)

大分類	小分類	平均値(円)
専門・技術職	看護師	1,443
	准看護師	1,465
	薬剤師	1,879
	施設介護(有資格)	990
	施設介護(無資格)	948
	訪問ヘルパー	1,197
	栄養士・管理栄養士	1,000
	保育士	1,030
	塾講師	1,328
販売・接客サービス職	コンビニ	914
	スーパー	955
	ドラッグストア	938
	携帯販売	1,208
	フロント・受付案内	1,372
	クリーニング受付	911
	ガソリンスタンド店員	904
	アパレル販売	1,005
	雑貨販売	968
	娯楽施設スタッフ	-

大分類	小分類	平均値(円)
事務職	一般事務	957
	医療事務・病院受付	928
	受付事務	903
飲食サービス職	カフェスタッフ	930
	調理師・調理スタッフ	990
	調理補助	929
製造関連・ドライバー職	梱包	942
	倉庫作業	1,014
	検品	949
	食品製造作業	958
	食品製造を除く製造作業	957
清掃・メンテナンス職	配送・配達・ドライバー	1,025
	清掃・ハウスクリーニング	948
	ルーム・ベッドメイキング	905
	家事代行	985
	建物管理	1,103
	設備管理	1,147
	施設警備	981



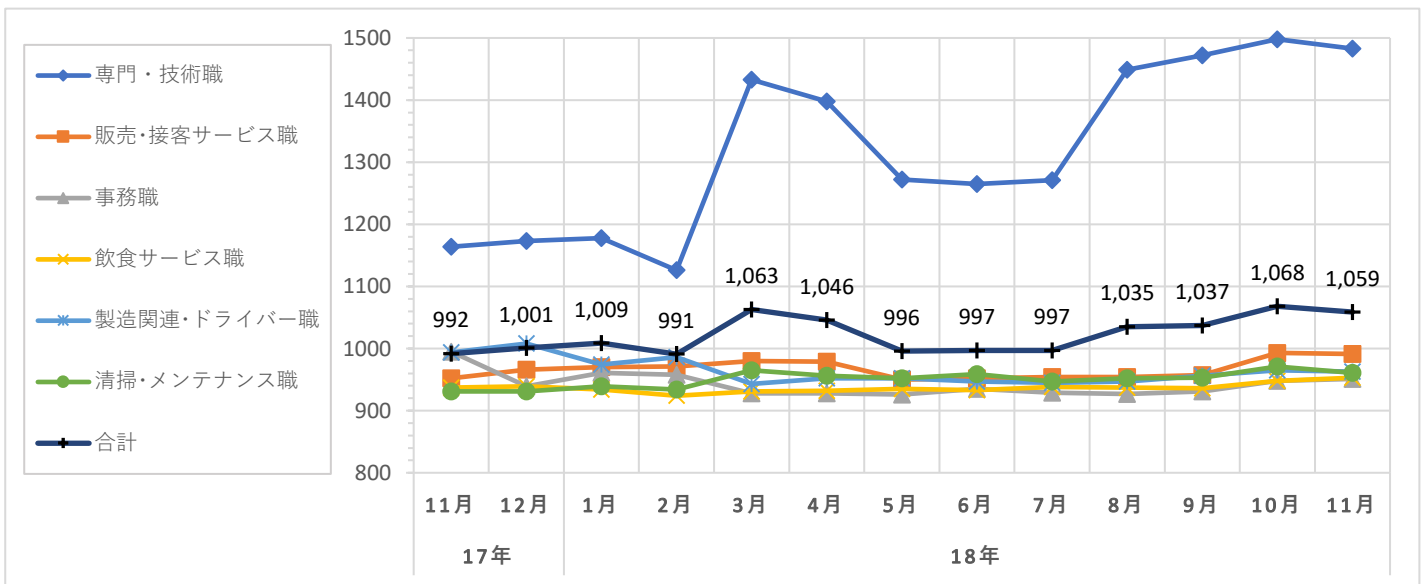
職種大分類集計

大分類	当月集計結果(円)					前年同月比較	
	25%ile	50%ile	75%ile	最頻値	平均値	増減額(円)	増減率(%)
専門・技術職	1,000	1,400	2,000	2,000	1,483	319	27.4
販売・接客サービス職	900	950	1,000	950	991	39	4.1
事務職	900	900	970	900	951	-44	-4.4
飲食サービス職	900	950	1,000	900	953	16	1.7
製造関連・ドライバー職	900	925	1,000	900	963	-31	-3.1
清掃・メンテナンス職	900	930	1,000	900	961	30	3.2
その他	985	1,000	1,000	1,000	1,014	16	1.6
合計	900	950	1,000	900	1,059	67	6.8

職種小分類集計 (“-”はサンプルなし、“※”はサンプル数が1～5件)

大分類	小分類	平均値(円)
専門・技術職	看護師	1,485
	准看護師	1,348
	薬剤師	1,992
	施設介護(有資格)	989
	施設介護(無資格)	953
	訪問ヘルパー	1,211
	栄養士・管理栄養士	1,065
	保育士	1,045
	塾講師	1,589
販売・接客サービス職	コンビニ	932
	スーパー	944
	ドラッグストア	949
	携帯販売	1,192
	フロント・受付案内	1,302
	クリーニング受付	912
	ガソリンスタンド店員	923
	アパレル販売	1,014
	雑貨販売	1,024
	娯楽施設スタッフ	900

大分類	小分類	平均値(円)
事務職	一般事務	952
	医療事務・病院受付	925
	受付事務	972
飲食サービス職	カフェスタッフ	923
	調理師・調理スタッフ	971
	調理補助	936
製造関連・ドライバー職	梱包	932
	倉庫作業	945
	検品	987
	食品製造作業	997
	食品製造を除く製造作業	950
清掃・メンテナンス職	配送・配達・ドライバー	984
	清掃・ハウスクリーニング	953
	ルーム・ベッドメイキング	976
	家事代行	1,140
	建物管理	971
	設備管理	1,061
	施設警備	1,115



パート・アルバイトの募集時平均時給～2018年11月集計結果～

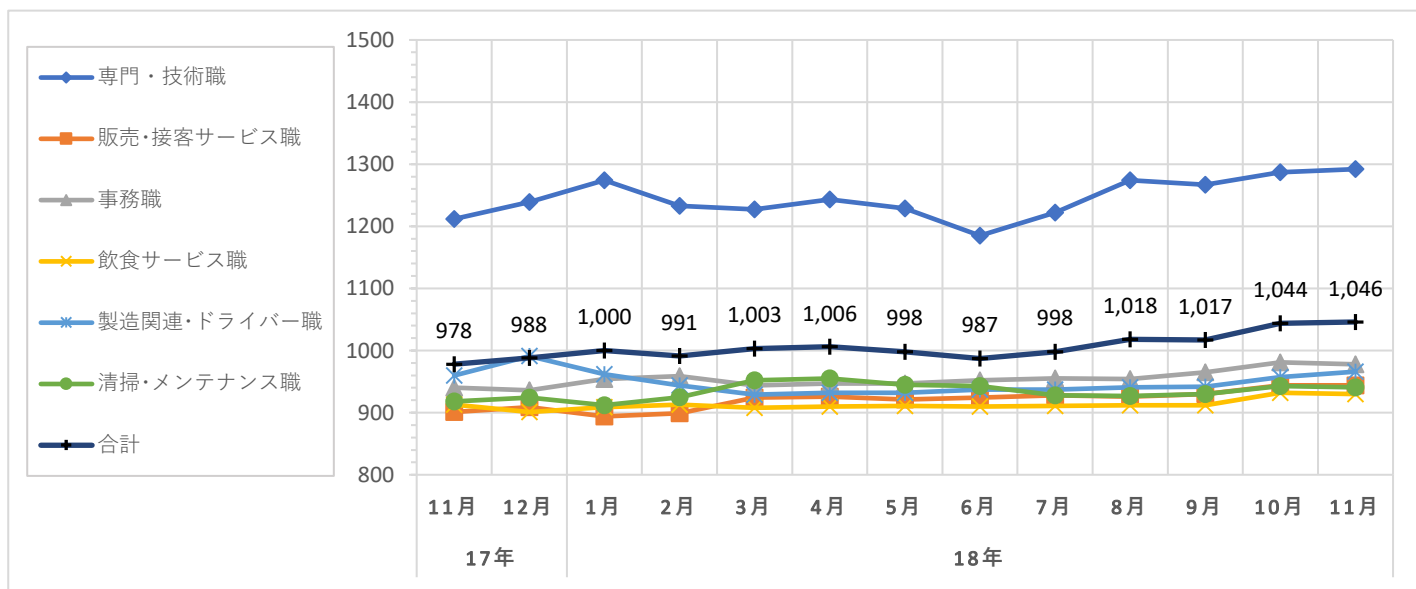
職種大分類集計

大分類	当月集計結果(円)					前年同月比較	
	25%ile	50%ile	75%ile	最頻値	平均値	増減額(円)	増減率(%)
専門・技術職	970	1,100	1,550	2,000	1,292	80	6.6
販売・接客サービス職	881	936	970	950	944	43	4.8
事務職	900	950	1,000	900	978	38	4.0
飲食サービス職	890	936	950	900	930	17	1.9
製造関連・ドライバー職	900	940	1,000	1,000	966	6	0.6
清掃・メンテナンス職	900	940	950	940	941	23	2.5
その他	900	940	1,000	900	976	39	4.2
合計	900	950	1,020	1,000	1,046	68	7.0

職種小分類集計(“-”はサンプルなし、“※”はサンプル数が1～5件)

大分類	小分類	平均値(円)
専門・技術職	看護師	1,539
	准看護師	1,465
	薬剤師	1,965
	施設介護(有資格)	1,000
	施設介護(無資格)	963
	訪問ヘルパー	1,170
	栄養士・管理栄養士	1,024
	保育士	1,031
	塾講師	1,329
販売・接客サービス職	コンビニ	907
	スーパー	915
	ドラッグストア	932
	携帯販売	1,076
	フロント・受付案内	953
	クリーニング受付	889
	ガソリンスタンド店員	944
	アパレル販売	931
	雑貨販売	927
	娯楽施設スタッフ	899

大分類	小分類	平均値(円)
事務職	一般事務	957
	医療事務・病院受付	939
	受付事務	1,001
飲食サービス職	カフェスタッフ	922
	調理師・調理スタッフ	943
	調理補助	920
製造関連・ドライバー職	梱包	952
	倉庫作業	960
	検品	944
	食品製造作業	928
	食品製造を除く製造作業	963
	配送・配達・ドライバー	1,011
清掃・メンテナンス職	清掃・ハウスクリーニング	935
	ルーム・ベッドメイキング	955
	家事代行	1,089
	建物管理	940
	設備管理	976
	施設警備	960



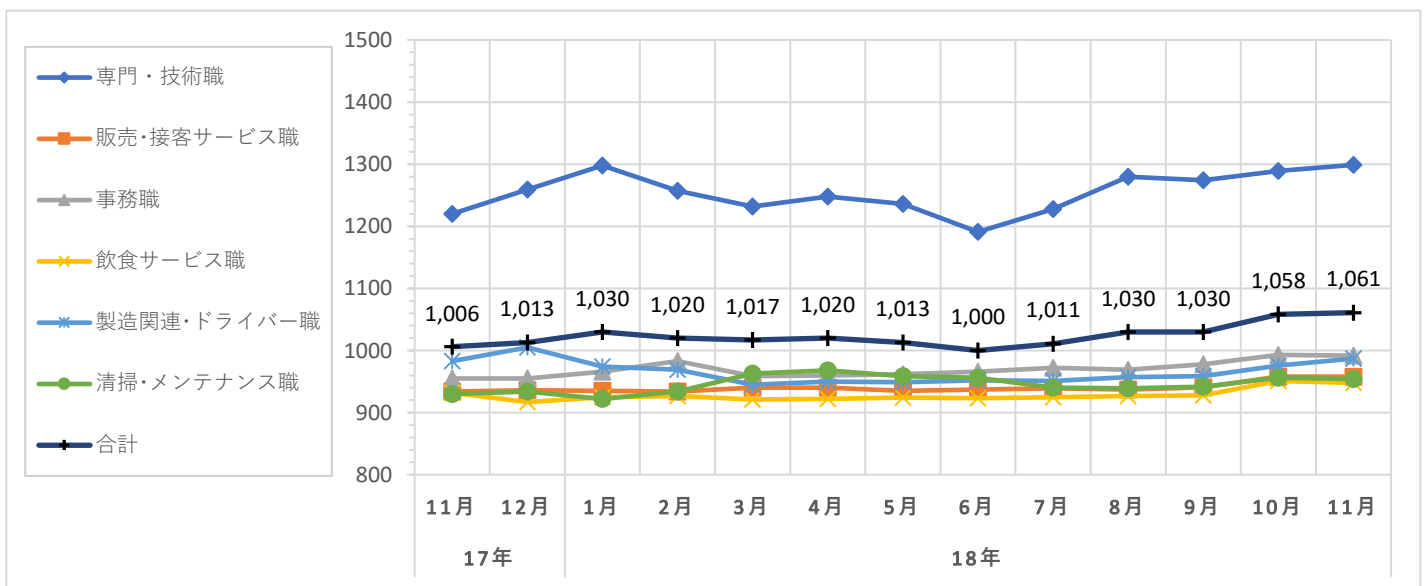
職種大分類集計

大分類	当月集計結果(円)					前年同月比較	
	25%ile	50%ile	75%ile	最頻値	平均値	増減額(円)	増減率(%)
専門・技術職	1,000	1,150	1,500	1,000	1,299	79	6.5
販売・接客サービス職	900	940	975	950	958	24	2.6
事務職	936	950	1,000	1,000	992	37	3.9
飲食サービス職	900	940	960	950	948	16	1.7
製造関連・ドライバー職	905	950	1,000	1,000	987	4	0.4
清掃・メンテナンス職	900	940	960	940	954	24	2.6
その他	900	1,000	1,000	1,000	1,005	36	3.7
合計	936	950	1,050	1,000	1,061	55	5.5

職種小分類集計(“-”はサンプルなし、“※”はサンプル数が1～5件)

大分類	小分類	平均値(円)
専門・技術職	看護師	1,553
	准看護師	1,490
	薬剤師	2,031
	施設介護(有資格)	1,014
	施設介護(無資格)	989
	訪問ヘルパー	1,201
	栄養士・管理栄養士	1,046
	保育士	1,050
	塾講師	1,329
販売・接客サービス職	コンビニ	934
	スーパー	925
	ドラッグストア	948
	携帯販売	1,183
	フロント・受付案内	980
	クリーニング受付	898
	ガソリンスタンド店員	950
	アパレル販売	948
	雑貨販売	951
	娯楽施設スタッフ	921

大分類	小分類	平均値(円)
事務職	一般事務	980
	医療事務・病院受付	950
	受付事務	1,006
飲食サービス職	カフェスタッフ	928
	調理師・調理スタッフ	970
	調理補助	943
製造関連・ドライバー職	梱包	968
	倉庫作業	984
	検品	963
	食品製造作業	935
	食品製造を除く製造作業	982
清掃・メンテナンス職	配送・配達・ドライバー	1,048
	清掃・ハウスクリーニング	948
	ルーム・ベッドメイキング	974
	家事代行	1,083
	建物管理	953
	設備管理	985
施設警備	969	



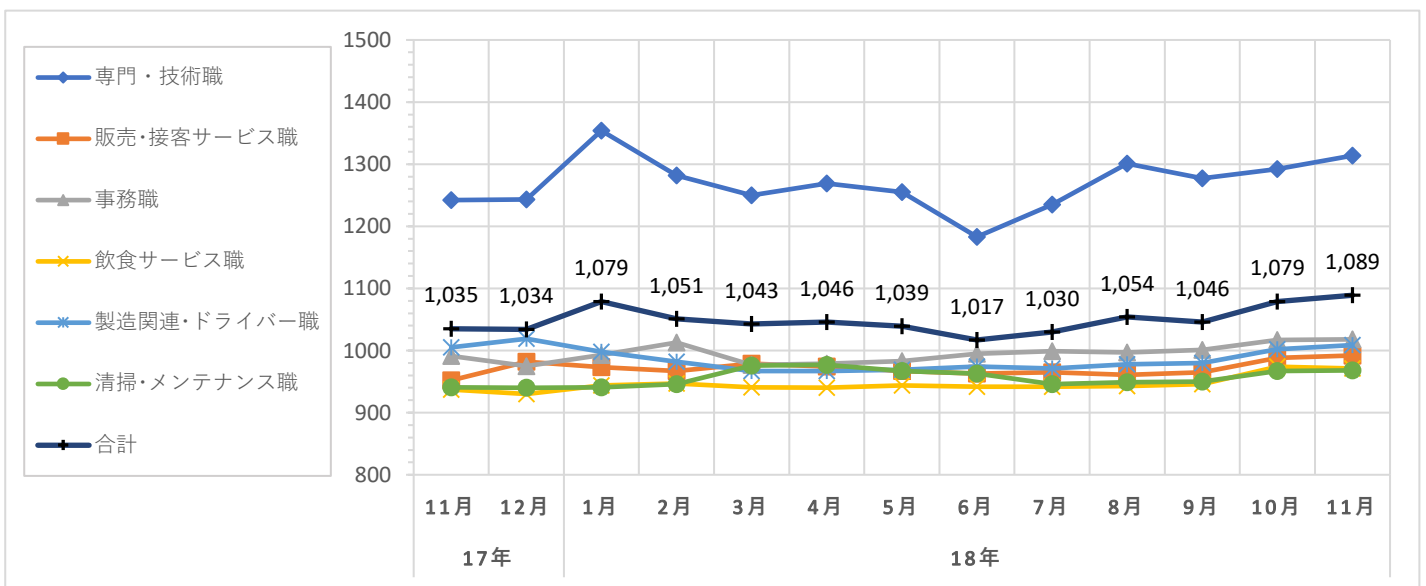
職種大分類集計

大分類	当月集計結果(円)					前年同月比較	
	25%ile	50%ile	75%ile	最頻値	平均値	増減額(円)	増減率(%)
専門・技術職	1,000	1,180	1,600	2,000	1,314	72	5.8
販売・接客サービス職	940	950	1,000	940	992	40	4.2
事務職	940	980	1,050	940	1,018	27	2.7
飲食サービス職	940	950	1,000	940	971	34	3.6
製造関連・ドライバー職	940	960	1,000	940	1,009	4	0.4
清掃・メンテナンス職	940	940	970	940	968	27	2.9
その他	1,000	1,000	1,000	1,000	1,070	82	8.3
合計	940	980	1,100	940	1,089	54	5.2

職種小分類集計(“-”はサンプルなし、“※”はサンプル数が1～5件)

大分類	小分類	平均値(円)
専門・技術職	看護師	1,567
	准看護師	1,510
	薬剤師	1,907
	施設介護(有資格)	1,039
	施設介護(無資格)	1,019
	訪問ヘルパー	1,205
	栄養士・管理栄養士	1,071
	保育士	1,055
	塾講師	1,355
販売・接客サービス職	コンビニ	964
	スーパー	954
	ドラッグストア	948
	携帯販売	1,209
	フロント・受付案内	1,009
	クリーニング受付	972
	ガソリンスタンド店員	951
	アパレル販売	957
	雑貨販売	969
	娯楽施設スタッフ	※ 936

大分類	小分類	平均値(円)
事務職	一般事務	1,000
	医療事務・病院受付	967
	受付事務	1,012
飲食サービス職	カフェスタッフ	950
	調理師・調理スタッフ	994
	調理補助	963
製造関連・ドライバー職	梱包	997
	倉庫作業	997
	検品	979
	食品製造作業	958
	食品製造を除く製造作業	1,004
清掃・メンテナンス職	配送・配達・ドライバー	1,071
	清掃・ハウスクリーニング	965
	ルーム・ベッドメイキング	988
	家事代行	1,080
	建物管理	979
	設備管理	1,063
	施設警備	984



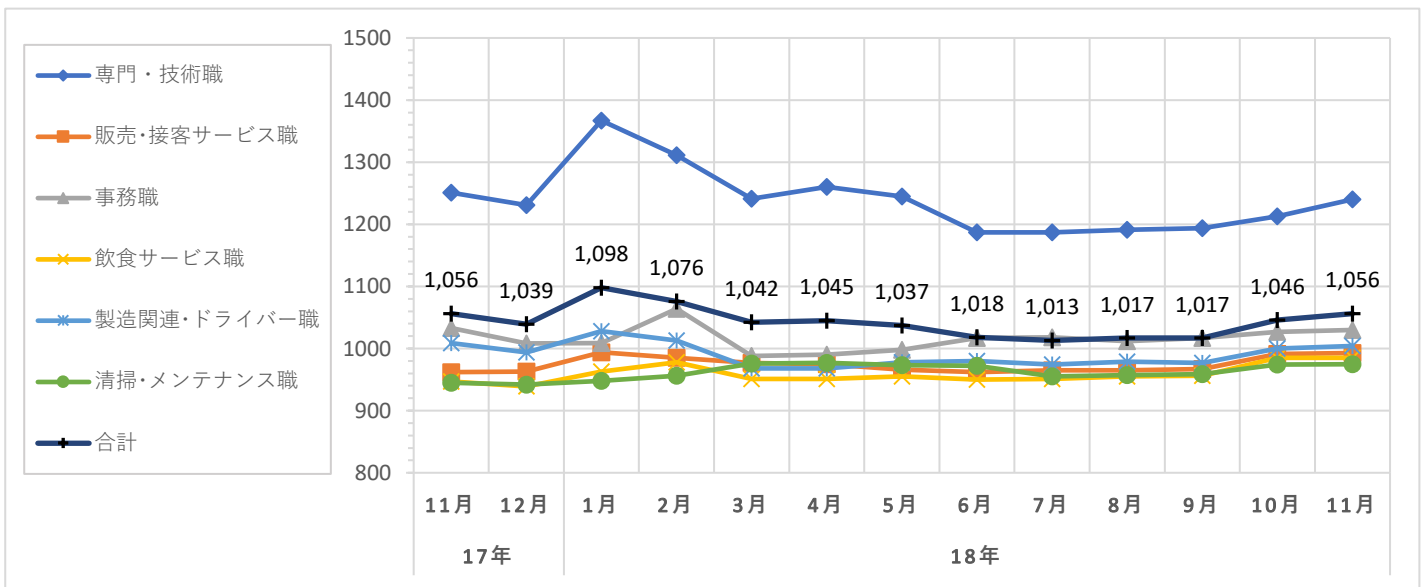
職種大分類集計

大分類	当月集計結果(円)					前年同月比較	
	25%ile	50%ile	75%ile	最頻値	平均値	増減額(円)	増減率(%)
専門・技術職	1,000	1,100	1,400	1,000	1,240	-11	-0.9
販売・接客サービス職	940	950	1,000	940	993	31	3.2
事務職	940	1,000	1,100	940	1,030	-3	-0.3
飲食サービス職	940	950	1,000	1,000	985	38	4.0
製造関連・ドライバー職	940	980	1,000	940	1,004	-5	-0.5
清掃・メンテナンス職	940	950	1,000	940	975	30	3.2
その他	1,000	1,000	1,000	1,000	1,047	56	5.7
合計	940	980	1,060	940	1,056	0	0.0

職種小分類集計 (“-”はサンプルなし、“※”はサンプル数が1～5件)

大分類	小分類	平均値(円)
専門・技術職	看護師	1,680
	准看護師	1,631
	薬剤師	2,079
	施設介護(有資格)	1,038
	施設介護(無資格)	1,018
	訪問ヘルパー	1,213
	栄養士・管理栄養士	1,065
	保育士	1,060
	塾講師	1,328
販売・接客サービス職	コンビニ	943
	スーパー	952
	ドラッグストア	943
	携帯販売	1,207
	フロント・受付案内	1,012
	クリーニング受付	957
	ガソリンスタンド店員	953
	アパレル販売	960
	雑貨販売	961
	娯楽施設スタッフ	-

大分類	小分類	平均値(円)
事務職	一般事務	1,022
	医療事務・病院受付	970
	受付事務	1,014
飲食サービス職	カフェスタッフ	959
	調理師・調理スタッフ	1,012
	調理補助	981
製造関連・ドライバー職	梱包	978
	倉庫作業	1,003
	検品	979
	食品製造作業	953
	食品製造を除く製造作業	1,004
清掃・メンテナンス職	配送・配達・ドライバー	1,044
	清掃・ハウスクリーニング	973
	ルーム・ベッドメイキング	1,001
	家事代行	1,133
	建物管理	960
	設備管理	1,087
	施設警備	985



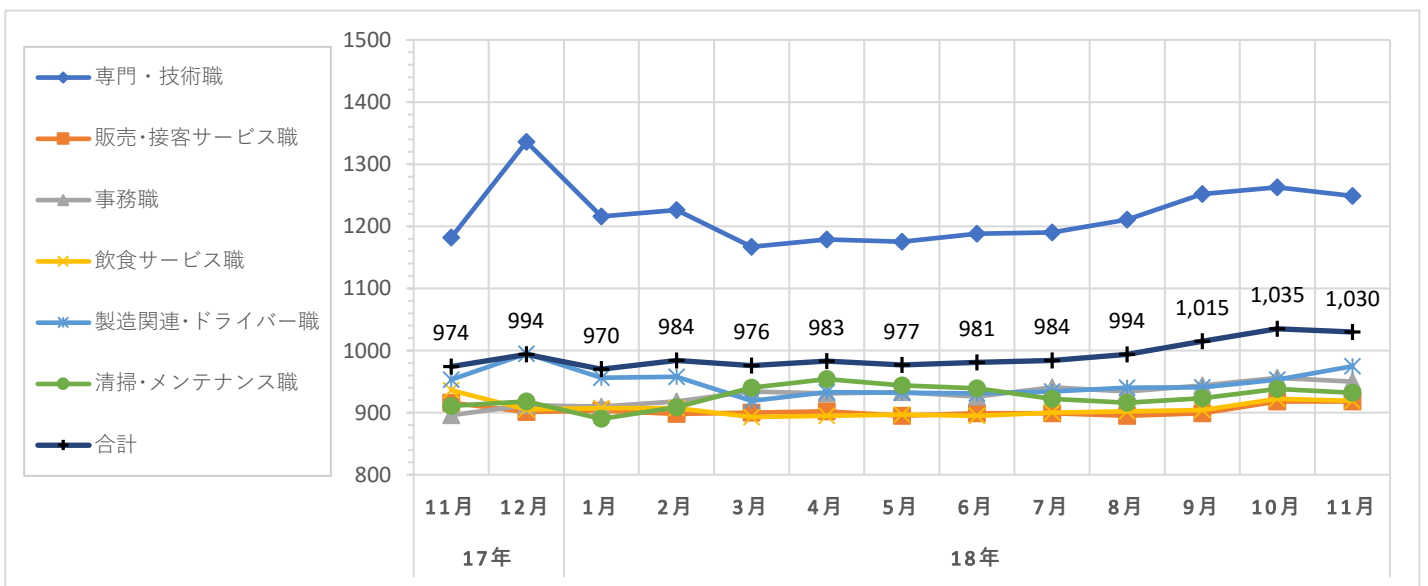
職種大分類集計

大分類	当月集計結果(円)					前年同月比較	
	25%ile	50%ile	75%ile	最頻値	平均値	増減額(円)	増減率(%)
専門・技術職	950	1,050	1,400	1,000	1,249	67	5.7
販売・接客サービス職	880	890	930	881	918	2	0.2
事務職	900	930	980	900	950	54	6.0
飲食サービス職	880	900	940	900	919	-17	-1.8
製造関連・ドライバー職	890	910	1,000	900	975	22	2.3
清掃・メンテナンス職	875	900	950	900	932	21	2.3
その他	900	900	960	900	936	-31	-3.2
合計	885	910	1,000	900	1,030	56	5.7

職種小分類集計 (“-”はサンプルなし、“※”はサンプル数が1～5件)

大分類	小分類	平均値(円)
専門・技術職	看護師	1,559
	准看護師	1,477
	薬剤師	1,900
	施設介護(有資格)	976
	施設介護(無資格)	962
	訪問ヘルパー	1,202
	栄養士・管理栄養士	1,022
	保育士	1,051
	塾講師	1,301
販売・接客サービス職	コンビニ	913
	スーパー	897
	ドラッグストア	871
	携帯販売	1,171
	フロント・受付案内	929
	クリーニング受付	891
	ガソリンスタンド店員	910
	アパレル販売	947
	雑貨販売	934
	娯楽施設スタッフ	930

大分類	小分類	平均値(円)
事務職	一般事務	955
	医療事務・病院受付	928
	受付事務	988
飲食サービス職	カフェスタッフ	910
	調理師・調理スタッフ	936
	調理補助	912
製造関連・ドライバー職	梱包	918
	倉庫作業	984
	検品	931
	食品製造作業	911
	食品製造を除く製造作業	967
	配送・配達・ドライバー	1,031
清掃・メンテナンス職	清掃・ハウスクリーニング	923
	ルーム・ベッドメイキング	919
	家事代行	1,078
	建物管理	917
	設備管理	933
	施設警備	944



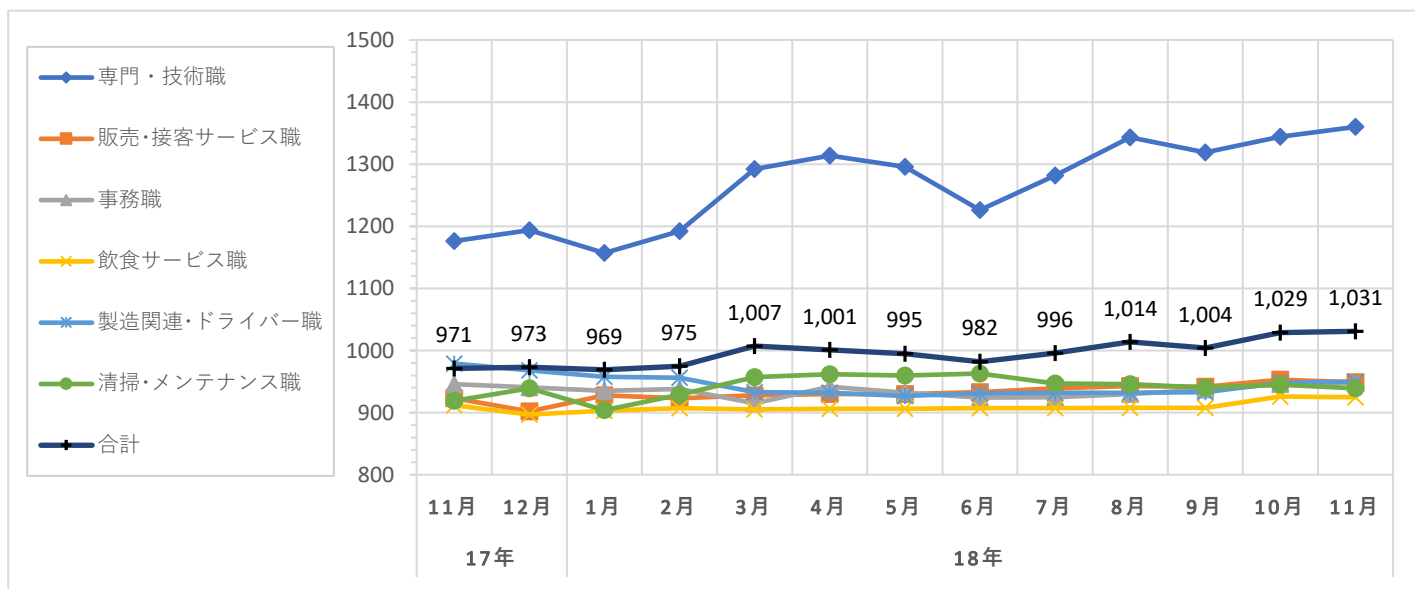
職種大分類集計

大分類	当月集計結果(円)					前年同月比較	
	25%ile	50%ile	75%ile	最頻値	平均値	増減額(円)	増減率(%)
専門・技術職	1,000	1,200	1,800	2,000	1,360	184	15.6
販売・接客サービス職	900	930	975	900	949	26	2.8
事務職	900	900	1,000	900	948	2	0.2
飲食サービス職	890	900	950	900	925	13	1.4
製造関連・ドライバー職	900	905	1,000	900	950	-29	-3.0
清掃・メンテナンス職	890	900	970	900	939	20	2.2
その他	900	950	985	900	962	54	5.9
合計	900	950	1,000	900	1,031	60	6.2

職種小分類集計 (“-”はサンプルなし、“※”はサンプル数が1～5件)

大分類	小分類	平均値(円)
専門・技術職	看護師	1,472
	准看護師	1,400
	薬剤師	2,299
	施設介護(有資格)	1,014
	施設介護(無資格)	996
	訪問ヘルパー	1,151
	栄養士・管理栄養士	939
	保育士	1,026
	塾講師	1,247
販売・接客サービス職	コンビニ	915
	スーパー	917
	ドラッグストア	954
	携帯販売	1,096
	フロント・受付案内	971
	クリーニング受付	892
	ガソリンスタンド店員	1,065
	アパレル販売	926
	雑貨販売	925
	娯楽施設スタッフ	893

大分類	小分類	平均値(円)
事務職	一般事務	961
	医療事務・病院受付	921
	受付事務	964
飲食サービス職	カフェスタッフ	902
	調理師・調理スタッフ	927
	調理補助	926
製造関連・ドライバー職	梱包	952
	倉庫作業	943
	検品	924
	食品製造作業	928
	食品製造を除く製造作業	928
	配送・配達・ドライバー	1,007
清掃・メンテナンス職	清掃・ハウスクリーニング	927
	ルーム・ベッドメイキング	993
	家事代行	1,094
	建物管理	934
	設備管理	947
	施設警備	942



調査概要

弊社が企画運営する求人メディア『イーアイデム』・採用ホームページ構築サービス『Jobギア採促』を利用して公表された求人情報から、下記条件のパート・アルバイトの時給データを抽出し、募集時平均時給を集計した。

集計対象地域

東日本エリア	: 東京都、神奈川県、埼玉県、千葉県、茨城県、群馬県、栃木県、静岡県の合計
関東4都県	: 東京都、神奈川県、埼玉県、千葉県の全体計と各都県別 ※東京都区の集計も添付
西日本エリア	: 大阪府、兵庫県、京都府、奈良県、和歌山県、滋賀県、福岡県の合計
関西3府県	: 大阪府、兵庫県、京都府の全体計と各県別 ※大阪市の集計も添付

職種

職種大分類	職種小分類
専門・技術職	: 看護師、准看護師、薬剤師、施設介護(有資格)、施設介護(無資格)、訪問ヘルパー、栄養士・管理栄養士、保育士、塾講師等
販売・接客サービス職	: コンビニ、スーパー、ドラッグストア、携帯販売、フロント・受付案内、クリーニング受付、ガソリンスタンド店員、アパレル販売、雑貨販売、娯楽施設スタッフ等
事務職	: 一般事務、医療事務・病院受付、受付事務等
飲食サービス職	: カフェスタッフ、調理師・調理スタッフ、調理補助等
製造関連・ドライバー職	: 梱包・倉庫作業、検品、食品製造作業、食品製造を除く製造作業、配送・配達・ドライバー等
清掃・メンテナンス職	: 清掃・ハウスクリーニング、ルーム・ベッドメイキング、家事代行、建物管理、設備管理、施設警備等
その他	: 美容師、理容師、営業等

職種小分類は、職種大分類の中からデータ件数の多い職種を抜粋して掲載
また、「深夜ワーク」を除いて集計

※2018年3月データより、データ抽出方法、集計方法・集計条件・職種分類方法等を変更しています。
以前のデータは新しい集計規則に合わせて再度集計を行っており、過去にリリースした
レポートとは値が異なっていますので、ご了承ください。

データ件数(全体)

東日本エリア	: 101,195件
関東4都県	: 82,429件 (東京都33,956件、神奈川県17,114件、埼玉県18,591件、千葉県12,768件)
西日本エリア	: 84,355件
関西3府県	: 65,121件 (大阪府34,594件、兵庫県19,805件、京都府10,722件)

集計項目

職種大分類集計	
25・50・75%ile	: 賃金データを低い順に並べたとき、それぞれ下から25%ile目、50%ile目、75%ile目となる値
最頻値	: データ数2件以上で、最もデータ件数が多い時給額。最頻値が2値以上の場合は低い時給を表示
平均値	: 単純平均値の少数第1位を四捨五入
職種小分類集計	
平均値	: 単純平均値の少数第1位を四捨五入