AIDEM

2019年2月5日

パート･アルバイトの募集時平均時給

～ 2019年1月 集計結果 ～

東日本エリアの平均時給は1,105円、最頻時給は1,000円
西日本エリアの平均時給は1,042円、最頻時給は1,000円
西日本エリアの「飲食サービス職」は集計開始以来最高の934円

● 東日本エリアの平均時給は1,105円

東日本エリア全体の平均時給は、前年同月比71円増の1,105円。職種大分類別の平均時給は、「専門・技術職」1,558円（前年同月比338円増）、「清掃･メンテナンス職」1,060円（同28円増）、「事務職」1,006円（同5円増）、「製造関連･ドライバー職」995円（同5円減）、「販売･接客サービス職」991円（同15円増）、「飲食サービス職」987円（同33円増）の順で、前年同月比でプラスが5職種、マイナスが1職種となった。

● 関東4都県（東京都、神奈川県、埼玉県、千葉県）の平均時給は1,117円

関東4都県全体の平均時給は、前年同月比64円増の1,117円。職種大分類別の平均時給は、「専門・技術職」1,543円（前年同月比293円増）、「清掃･メンテナンス職」1,076円（同31円増）、「事務職」1,022円（同1円増）、「製造関連･ドライバー職」1,018円（同3円増）、「販売･接客サービス職」1,011円（同23円増）、「飲食サービス職」1,005円（同22円増）の順で、前年同月比で全ての職種がプラスとなった。都県別の平均時給は、神奈川県1,169円（前年同月比87円増）、東京都1,129円（同30円増）、千葉県1,075円（同66円増）、埼玉県1,069円（同62円増）の順となり、前年同月比で全ての都県がプラスとなった。

● 西日本エリアの平均時給は1,042円

西日本エリア全体の平均時給は、前年同月比42円増の1,042円。職種大分類別の平均時給は、「専門・技術職」1,290円（前年同月比16円増）、「事務職」977円（同23円増）、「製造関連･ドライバー職」960円（同2円減）、「清掃･メンテナンス職」948円（同36円増）、「販売･接客サービス職」937円（同43円増）、「飲食サービス職」934円（同25円増）の順で、前年同月比でプラスが5職種、マイナスが1職種となった。

● 関西3府県（大阪府、兵庫県、京都府）の平均時給は1,047円

関西3府県全体の平均時給は、前年同月比17円増の1,047円。職種大分類別の平均時給は、「専門・技術職」1,270円（前年同月比28円減）、「事務職」986円（同20円増）、「製造関連･ドライバー職」980円（同6円増）、「清掃･メンテナンス職」960円（同38円増）、「飲食サービス職」950円（同25円増）、「販売･接客サービス職」949円（同14円増）の順で、前年同月比でプラスが5職種、マイナスが1職種となった。府県別の平均時給は、大阪府1,076円（前年同月比3円減）、京都府1,027円（同58円増）、兵庫県1,006円（同36円増）の順となり、前年同月比でプラスが2府県、マイナスが1府となった。

2018年3月集計結果より、調査概要を変更しています。詳しくは末ページをご覧ください

東日本エリア（東京都、神奈川県、埼玉県、千葉県、茨城県、群馬県、栃木県、静岡県）

AIDEM

パート・アルバイトの募集時平均時給～2019年1月集計結果～

職種大分類集計

大分類	当月集計結果（円）					前年同月比較	
	25%ile	50%ile	75%ile	最頻値	平均値	増減額（円）	増減率（%）
専門・技術職	1,030	1,800	2,000	2,000	1,558	338	27.7
販売・接客サービス職	910	985	1,000	1,000	991	15	1.5
事務職	900	990	1,000	1,000	1,006	5	0.5
飲食サービス職	910	990	1,000	1,000	987	33	3.5
製造関連・ドライバー職	900	990	1,020	1,000	995	-5	-0.5
清掃・メンテナンス職	985	1,000	1,100	1,000	1,060	28	2.7
その他	985	1,000	1,000	985	1,024	10	1.0
合計	950	1,000	1,100	1,000	1,105	71	6.9

職種小分類集計（“–”はサンプルなし、“※”はサンプル数が1～5件）

大分類	小分類	平均値（円）
専門・技術職	看護師	1,580
	准看護師	1,376
	薬剤師	1,988
	施設介護（有資格）	1,029
	施設介護（無資格）	982
	訪問ヘルパー	1,206
	栄養士・管理栄養士	1,082
	保育士	1,110
	塾講師	1,569
販売・接客サービス職	コンビニ	966
	スーパー	980
	ドラッグストア	907
	携帯販売	1,062
	フロント・受付案内	1,324
	クリーニング受付	920
	ガソリンスタンド店員	925
	アパレル販売	1,015
	雑貨販売	984
	娯楽施設スタッフ	932

大分類	小分類	平均値（円）
事務職	一般事務	989
	医療事務・病院受付	979
	受付事務	951
飲食サービス職	カフェスタッフ	987
	調理師・調理スタッフ	1,008
	調理補助	968
製造関連・ドライバー職	梱包	945
	倉庫作業	1,018
	検品	965
	食品製造作業	973
	食品製造を除く製造作業	956
	配送・配達・ドライバー	1,042
清掃・メンテナンス職	清掃・ハウスクリーニング	1,055
	ルーム・ベッドメイキング	1,016
	家事代行	1,292
	建物管理	1,058
	設備管理	1,097
	施設警備	1,062

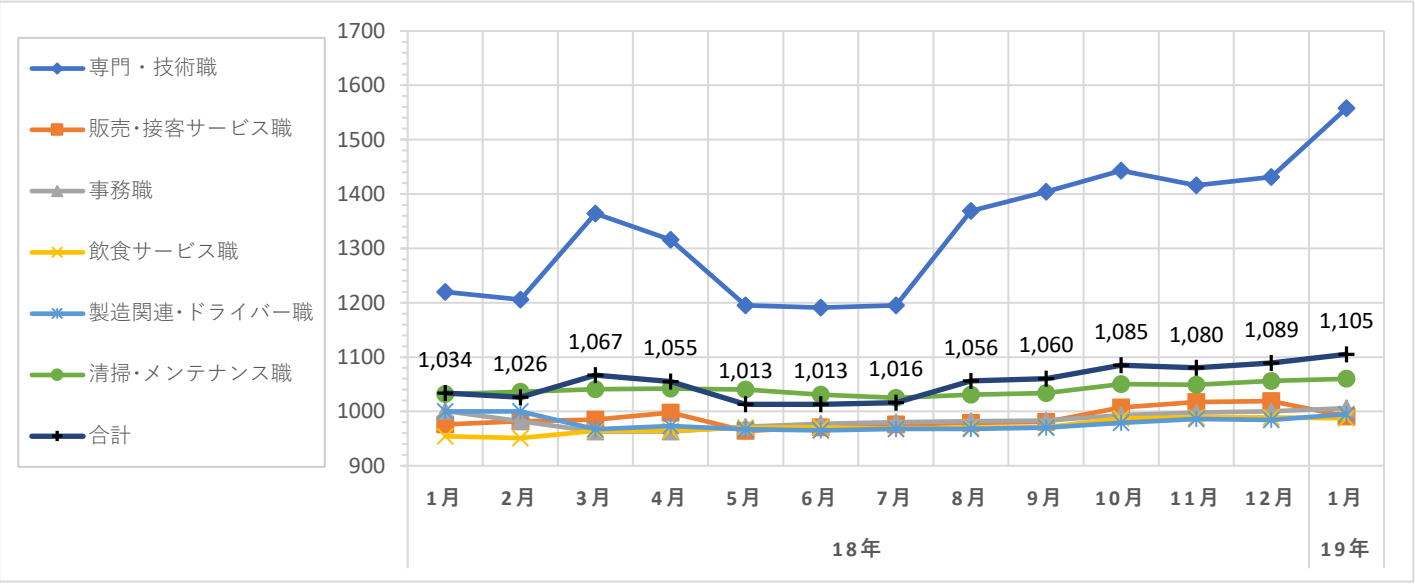

株式会社アイデム

関東4都県（東京都、神奈川県、埼玉県、千葉県）

AIDEM

パート・アルバイトの募集時平均時給～2019年1月集計結果～

職種大分類集計

大分類	当月集計結果（円）					前年同月比較	
	25%ile	50%ile	75%ile	最頻値	平均値	増減額（円）	増減率（%）
専門・技術職	1,010	1,600	2,000	2,000	1,543	293	23.4
販売・接客サービス職	950	985	1,000	1,000	1,011	23	2.3
事務職	950	990	1,000	1,000	1,022	1	0.1
飲食サービス職	950	1,000	1,050	1,000	1,005	22	2.2
製造関連・ドライバー職	930	1,000	1,050	1,000	1,018	3	0.3
清掃・メンテナンス職	1,000	1,000	1,200	1,000	1,076	31	3.0
その他	985	1,000	1,030	985	1,030	-4	-0.4
合計	983	1,000	1,100	1,000	1,117	64	6.1

職種小分類集計（“–”はサンプルなし、“※”はサンプル数が1～5件）

大分類	小分類	平均値（円）
専門・技術職	看護師	1,615
	准看護師	1,438
	薬剤師	1,987
	施設介護（有資格）	1,060
	施設介護（無資格）	999
	訪問ヘルパー	1,228
	栄養士・管理栄養士	1,088
	保育士	1,115
	塾講師	1,570
販売・接客サービス職	コンビニ	993
	スーパー	988
	ドラッグストア	934
	携帯販売	1,250
	フロント・受付案内	1,341
	クリーニング受付	949
	ガソリンスタンド店員	928
	アパレル販売	1,035
	雑貨販売	991
	娯楽施設スタッフ	935

大分類	小分類	平均値（円）
事務職	一般事務	1,002
	医療事務・病院受付	994
	受付事務	952
飲食サービス職	カフェスタッフ	1,000
	調理師・調理スタッフ	1,042
	調理補助	983
製造関連・ドライバー職	梱包	960
	倉庫作業	1,037
	検品	986
	食品製造作業	986
	食品製造を除く製造作業	983
	配送・配達・ドライバー	1,065
清掃・メンテナンス職	清掃・ハウスクリーニング	1,071
	ルーム・ベッドメイキング	1,032
	家事代行	1,297
	建物管理	1,067
	設備管理	1,120
	施設警備	1,082

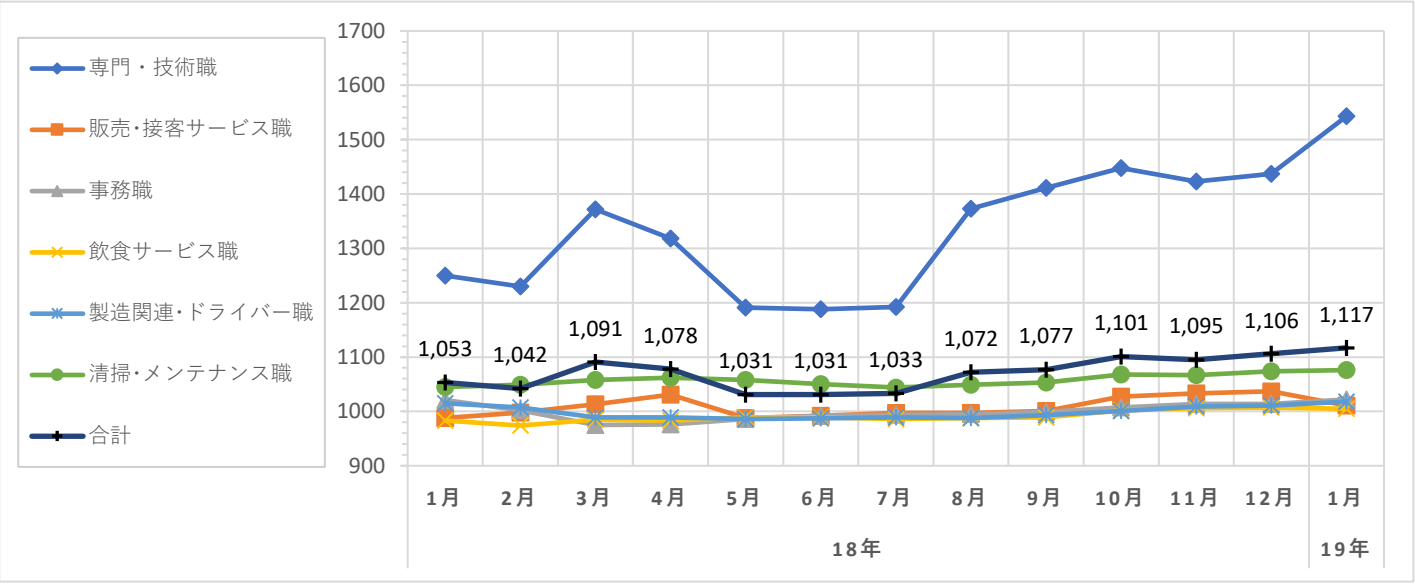

株式会社アイデム

東京都

AIDEM

パート･アルバイトの募集時平均時給～2019年1月集計結果～

職種大分類集計

大分類	当月集計結果（円）					前年同月比較	
	25%ile	50%ile	75%ile	最頻値	平均値	増減額（円）	増減率（%）
専門･技術職	1,050	1,400	2,000	2,000	1,508	211	16.3
販売･接客サービス職	985	1,000	1,050	985	1,032	7	0.7
事務職	1,000	1,000	1,100	1,000	1,082	13	1.2
飲食サービス職	1,000	1,000	1,100	1,000	1,051	2	0.2
製造関連･ドライバー職	990	1,000	1,080	1,000	1,053	4	0.4
清掃･メンテナンス職	1,000	1,100	1,200	1,000	1,122	27	2.5
その他	985	985	1,100	985	1,023	-51	-4.7
合計	990	1,000	1,150	1,000	1,129	30	2.7

職種小分類集計（“–”はサンプルなし、“※”はサンプル数が1～5件）

大分類	小分類	平均値（円）
専門･技術職	看護師	1,827
	准看護師	※ 1,420
	薬剤師	1,938
	施設介護（有資格）	1,095
	施設介護（無資格）	1,040
	訪問ヘルパー	1,227
	栄養士･管理栄養士	1,076
	保育士	1,173
	塾講師	1,473
販売･接客サービス職	コンビニ	1,060
	スーパー	1,024
	ドラッグストア	1,057
	携帯販売	-
	フロント･受付案内	1,070
	クリーニング受付	986
	ガソリンスタンド店員	※ 991
	アパレル販売	1,064
	雑貨販売	1,010
	娯楽施設スタッフ	998

大分類	小分類	平均値（円）
事務職	一般事務	1,048
	医療事務･病院受付	1,038
	受付事務	1,036
飲食サービス職	カフェスタッフ	1,045
	調理師･調理スタッフ	1,074
	調理補助	1,027
製造関連･ドライバー職	梱包	998
	倉庫作業	1,053
	検品	1,017
	食品製造作業	1,013
	食品製造を除く製造作業	1,058
	配送･配達･ドライバー	1,061
清掃･メンテナンス職	清掃･ハウスクリーニング	1,120
	ルーム･ベッドメイキング	1,053
	家事代行	1,307
	建物管理	1,099
	設備管理	1,227
	施設警備	1,101

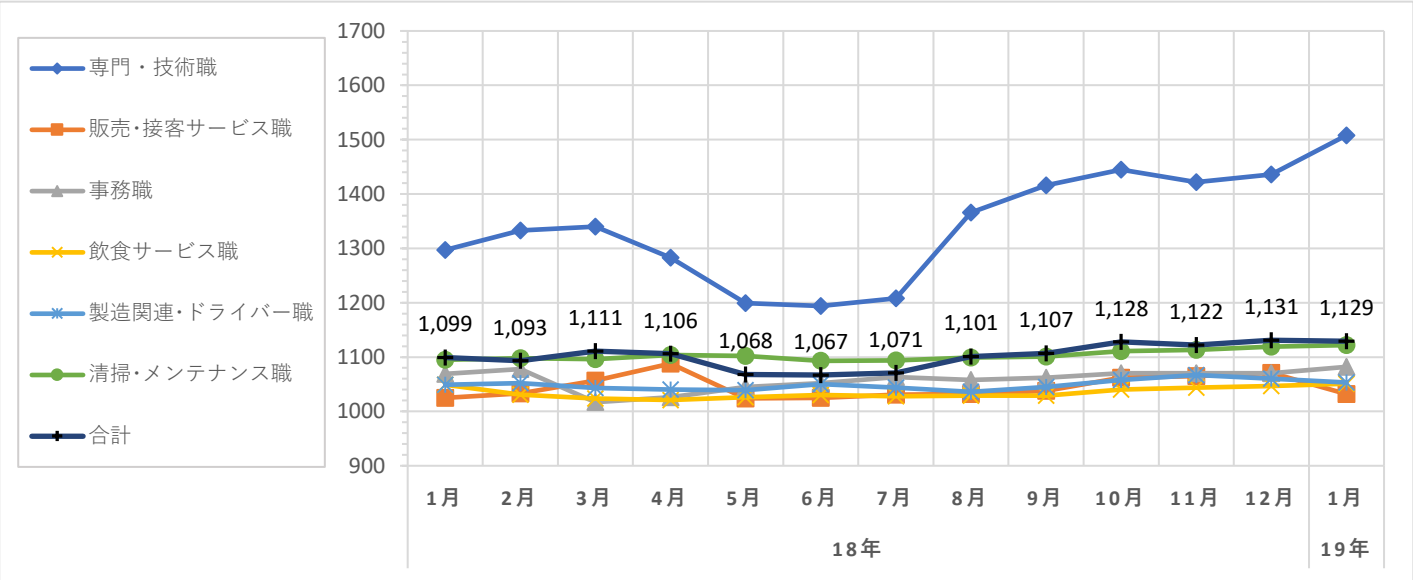

株式会社アイデム

東京都区

AIDEM

パート･アルバイトの募集時平均時給～2019年1月集計結果～

職種大分類集計

大分類	当月集計結果（円）					前年同月比較	
	25%ile	50%ile	75%ile	最頻値	平均値	増減額（円）	増減率（%）
専門･技術職	1,050	1,220	2,000	2,000	1,476	182	14.1
販売･接客サービス職	985	1,000	1,100	985	1,040	8	0.8
事務職	1,000	1,000	1,100	1,000	1,098	10	0.9
飲食サービス職	1,000	1,050	1,100	1,000	1,063	1	0.1
製造関連･ドライバー職	1,000	1,030	1,100	1,000	1,073	20	1.9
清掃･メンテナンス職	1,000	1,100	1,200	1,000	1,130	27	2.4
その他	985	1,000	1,100	985	1,029	-51	-4.7
合計	1,000	1,050	1,200	1,000	1,128	30	2.7

職種小分類集計（“–”はサンプルなし、“※”はサンプル数が1～5件）

大分類	小分類	平均値（円）
専門･技術職	看護師	2,014
	准看護師	※ 1,420
	薬剤師	1,915
	施設介護（有資格）	1,107
	施設介護（無資格）	1,021
	訪問ヘルパー	1,224
	栄養士･管理栄養士	1,058
	保育士	1,184
	塾講師	1,441
販売･接客サービス職	コンビニ	1,048
	スーパー	1,032
	ドラッグストア	1,071
	携帯販売	-
	フロント･受付案内	1,075
	クリーニング受付	986
	ガソリンスタンド店員	-
	アパレル販売	1,077
	雑貨販売	1,018
	娯楽施設スタッフ	-

大分類	小分類	平均値（円）
事務職	一般事務	1,062
	医療事務･病院受付	1,046
	受付事務	1,051
飲食サービス職	カフェスタッフ	1,049
	調理師･調理スタッフ	1,079
	調理補助	1,036
製造関連･ドライバー職	梱包	1,002
	倉庫作業	1,066
	検品	1,024
	食品製造作業	1,114
	食品製造を除く製造作業	1,192
	配送･配達･ドライバー	1,077
清掃･メンテナンス職	清掃･ハウスクリーニング	1,129
	ルーム･ベッドメイキング	1,059
	家事代行	1,318
	建物管理	1,105
	設備管理	1,232
	施設警備	1,111

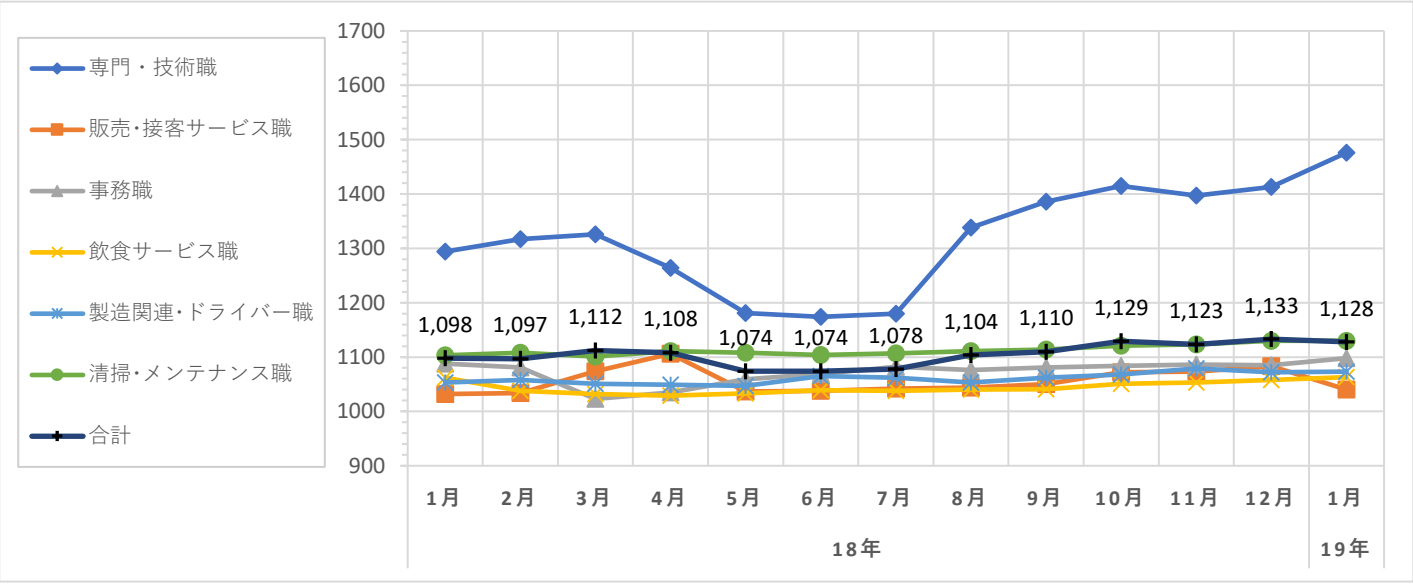

株式会社アイデム

神奈川県

AIDEM

パート･アルバイトの募集時平均時給～2019年1月集計結果～

職種大分類集計

大分類	当月集計結果（円）					前年同月比較	
	25%ile	50%ile	75%ile	最頻値	平均値	増減額（円）	増減率（%）
専門･技術職	1,050	1,700	2,000	2,000	1,563	301	23.9
販売･接客サービス職	983	985	1,010	983	1,079	88	8.9
事務職	990	990	1,000	990	1,020	-13	-1.3
飲食サービス職	985	1,000	1,000	1,000	1,020	15	1.5
製造関連･ドライバー職	990	1,000	1,070	1,000	1,055	-21	-2.0
清掃･メンテナンス職	985	1,000	1,030	1,000	1,036	34	3.4
その他	985	1,000	1,100	1,000	1,056	-38	-3.5
合計	985	1,000	1,120	983	1,169	87	8.0

職種小分類集計（“–”はサンプルなし、“※”はサンプル数が1～5件）

大分類	小分類	平均値（円）
専門･技術職	看護師	1,635
	准看護師	1,500
	薬剤師	2,068
	施設介護（有資格）	1,120
	施設介護（無資格）	1,020
	訪問ヘルパー	1,187
	栄養士･管理栄養士	1,133
	保育士	1,117
	塾講師	1,546
販売･接客サービス職	コンビニ	1,017
	スーパー	986
	ドラッグストア	996
	携帯販売	-
	フロント･受付案内	1,486
	クリーニング受付	984
	ガソリンスタンド店員	992
	アパレル販売	1,026
	雑貨販売	998
	娯楽施設スタッフ	-

大分類	小分類	平均値（円）
事務職	一般事務	1,017
	医療事務･病院受付	1,006
	受付事務	996
飲食サービス職	カフェスタッフ	998
	調理師･調理スタッフ	1,069
	調理補助	1,008
製造関連･ドライバー職	梱包	1,006
	倉庫作業	1,055
	検品	1,135
	食品製造作業	1,019
	食品製造を除く製造作業	1,028
	配送･配達･ドライバー	1,142
清掃･メンテナンス職	清掃･ハウスクリーニング	1,031
	ルーム･ベッドメイキング	1,002
	家事代行	1,295
	建物管理	1,022
	設備管理	1,050
	施設警備	1,043

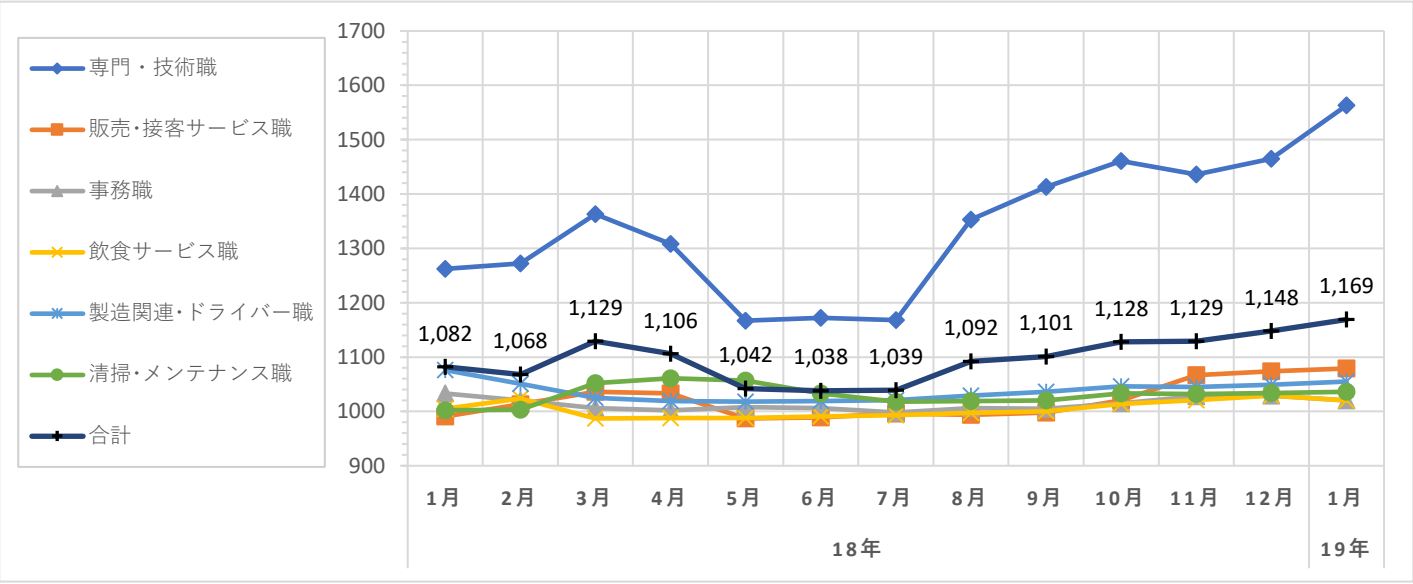

株式会社アイデム

埼玉県

AIDEM

パート･アルバイトの募集時平均時給～2019年1月集計結果～

職種大分類集計

大分類	当月集計結果（円）					前年同月比較	
	25%ile	50%ile	75%ile	最頻値	平均値	増減額（円）	増減率（%）
専門･技術職	1,000	1,600	2,000	2,000	1,517	272	21.8
販売･接客サービス職	900	920	950	900	945	-30	-3.1
事務職	900	950	950	950	972	25	2.6
飲食サービス職	900	930	970	900	948	19	2.0
製造関連･ドライバー職	900	950	1,030	900	998	0	0.0
清掃･メンテナンス職	900	900	1,000	900	968	28	3.0
その他	985	1,000	1,000	1,000	1,019	30	3.0
合計	900	950	1,000	900	1,069	62	6.2

職種小分類集計（“–”はサンプルなし、“※”はサンプル数が1～5件）

大分類	小分類	平均値（円）
専門･技術職	看護師	1,423
	准看護師	1,433
	薬剤師	1,903
	施設介護（有資格）	984
	施設介護（無資格）	960
	訪問ヘルパー	1,205
	栄養士･管理栄養士	1,062
	保育士	1,033
	塾講師	1,481
販売･接客サービス職	コンビニ	958
	スーパー	943
	ドラッグストア	928
	携帯販売	1,250
	フロント･受付案内	1,057
	クリーニング受付	916
	ガソリンスタンド店員	904
	アパレル販売	1,008
	雑貨販売	942
	娯楽施設スタッフ	-

大分類	小分類	平均値（円）
事務職	一般事務	961
	医療事務･病院受付	934
	受付事務	903
飲食サービス職	カフェスタッフ	949
	調理師･調理スタッフ	1,019
	調理補助	932
製造関連･ドライバー職	梱包	939
	倉庫作業	1,048
	検品	952
	食品製造作業	974
	食品製造を除く製造作業	963
	配送･配達･ドライバー	1,005
清掃･メンテナンス職	清掃･ハウスクリーニング	950
	ルーム･ベッドメイキング	919
	家事代行	1,267
	建物管理	964
	設備管理	997
	施設警備	1,060

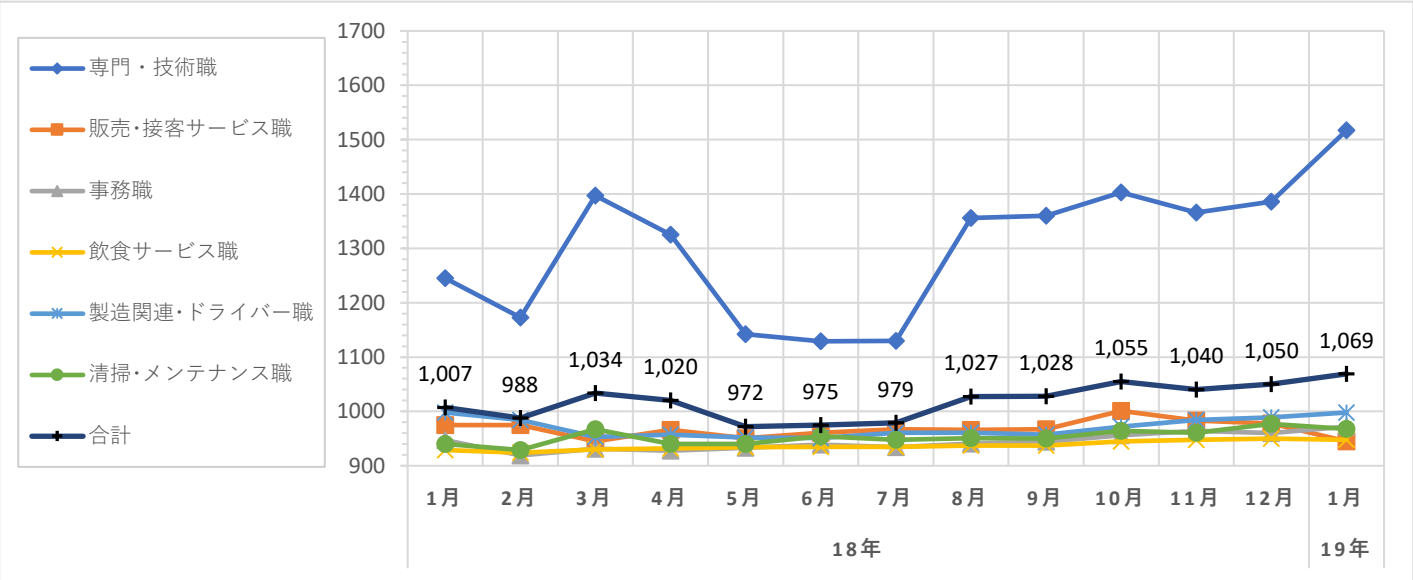

株式会社アイデム

千葉県

AIDEM

パート･アルバイトの募集時平均時給～2019年1月集計結果～

職種大分類集計

大分類	当月集計結果（円）					前年同月比較	
	25%ile	50%ile	75%ile	最頻値	平均値	増減額（円）	増減率（%）
専門･技術職	1,055	2,000	2,000	2,000	1,632	454	38.5
販売･接客サービス職	900	950	1,000	900	951	-19	-2.0
事務職	900	900	950	900	957	-4	-0.4
飲食サービス職	900	920	950	900	940	6	0.6
製造関連･ドライバー職	900	920	990	900	960	-14	-1.4
清掃･メンテナンス職	900	930	1,000	900	976	37	3.9
その他	985	1,000	1,000	1,000	1,005	4	0.4
合計	900	950	1,000	900	1,075	66	6.5

職種小分類集計（“–”はサンプルなし、“※”はサンプル数が1～5件）

大分類	小分類	平均値（円）
専門･技術職	看護師	1,464
	准看護師	1,404
	薬剤師	1,996
	施設介護（有資格）	1,000
	施設介護（無資格）	979
	訪問ヘルパー	1,363
	栄養士･管理栄養士	1,100
	保育士	1,034
	塾講師	1,718
販売･接客サービス職	コンビニ	927
	スーパー	939
	ドラッグストア	940
	携帯販売	-
	フロント･受付案内	930
	クリーニング受付	902
	ガソリンスタンド店員	919
	アパレル販売	998
	雑貨販売	961
	娯楽施設スタッフ	902

大分類	小分類	平均値（円）
事務職	一般事務	934
	医療事務･病院受付	929
	受付事務	999
飲食サービス職	カフェスタッフ	941
	調理師･調理スタッフ	933
	調理補助	932
製造関連･ドライバー職	梱包	910
	倉庫作業	935
	検品	1,004
	食品製造作業	917
	食品製造を除く製造作業	919
	配送･配達･ドライバー	979
清掃･メンテナンス職	清掃･ハウスクリーニング	958
	ルーム･ベッドメイキング	967
	家事代行	1,271
	建物管理	992
	設備管理	945
	施設警備	1,076

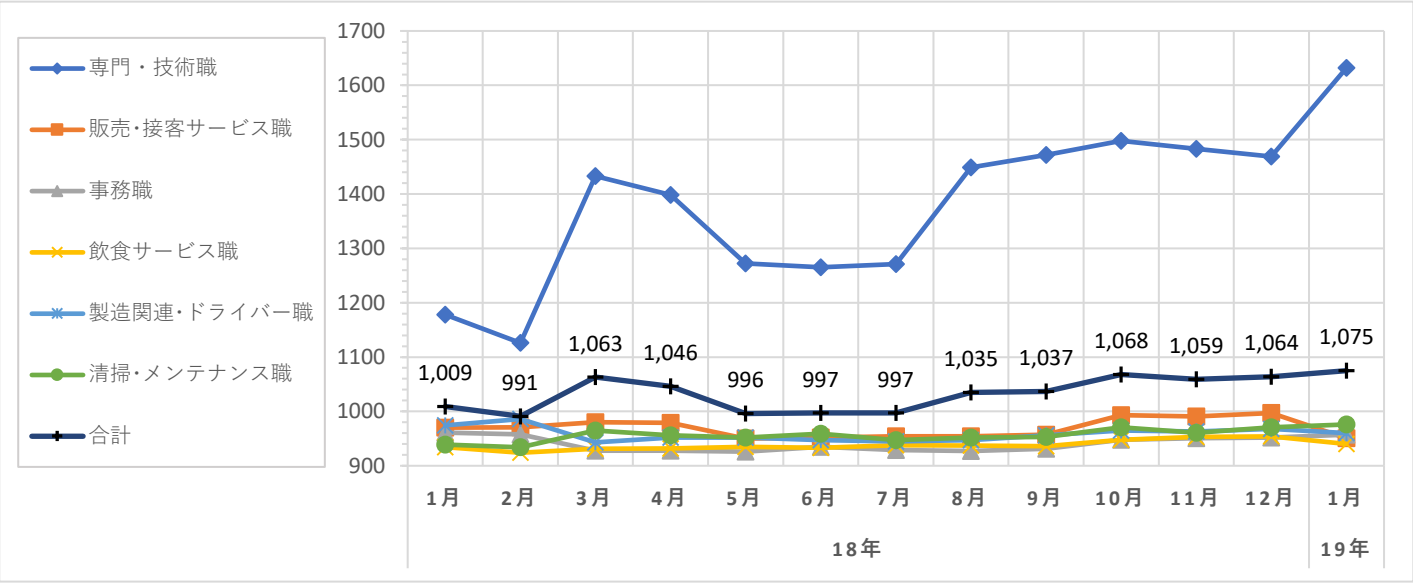

株式会社アイデム

西日本エリア（大阪府、兵庫県、京都府、奈良県、和歌山県、滋賀県、福岡県）

AIDEM

パート・アルバイトの募集時平均時給～2019年1月集計結果～

職種大分類集計

大分類	当月集計結果（円）					前年同月比較	
	25%ile	50%ile	75%ile	最頻値	平均値	増減額（円）	増減率（%）
専門・技術職	1,000	1,100	1,500	1,000	1,290	16	1.3
販売・接客サービス職	881	936	950	940	937	43	4.8
事務職	900	950	1,000	950	977	23	2.4
飲食サービス職	900	940	950	900	934	25	2.8
製造関連・ドライバー職	900	940	1,000	1,000	960	-2	-0.2
清掃・メンテナンス職	900	940	980	940	948	36	3.9
その他	900	936	1,000	1,000	958	8	0.8
合計	900	950	1,020	1,000	1,042	42	4.2

職種小分類集計（“–”はサンプルなし、“※”はサンプル数が1～5件）

大分類	小分類	平均値（円）
専門・技術職	看護師	1,564
	准看護師	1,479
	薬剤師	1,995
	施設介護（有資格）	1,015
	施設介護（無資格）	960
	訪問ヘルパー	1,211
	栄養士・管理栄養士	1,065
	保育士	1,021
	塾講師	1,383
販売・接客サービス職	コンビニ	888
	スーパー	916
	ドラッグストア	899
	携帯販売	1,190
	フロント・受付案内	948
	クリーニング受付	882
	ガソリンスタンド店員	936
	アパレル販売	928
	雑貨販売	926
	娯楽施設スタッフ	886

大分類	小分類	平均値（円）
事務職	一般事務	959
	医療事務・病院受付	939
	受付事務	954
飲食サービス職	カフェスタッフ	925
	調理師・調理スタッフ	978
	調理補助	916
製造関連・ドライバー職	梱包	939
	倉庫作業	954
	検品	954
	食品製造作業	923
	食品製造を除く製造作業	965
	配送・配達・ドライバー	1,017
清掃・メンテナンス職	清掃・ハウスクリーニング	936
	ルーム・ベッドメイキング	957
	家事代行	1,091
	建物管理	941
	設備管理	988
	施設警備	964

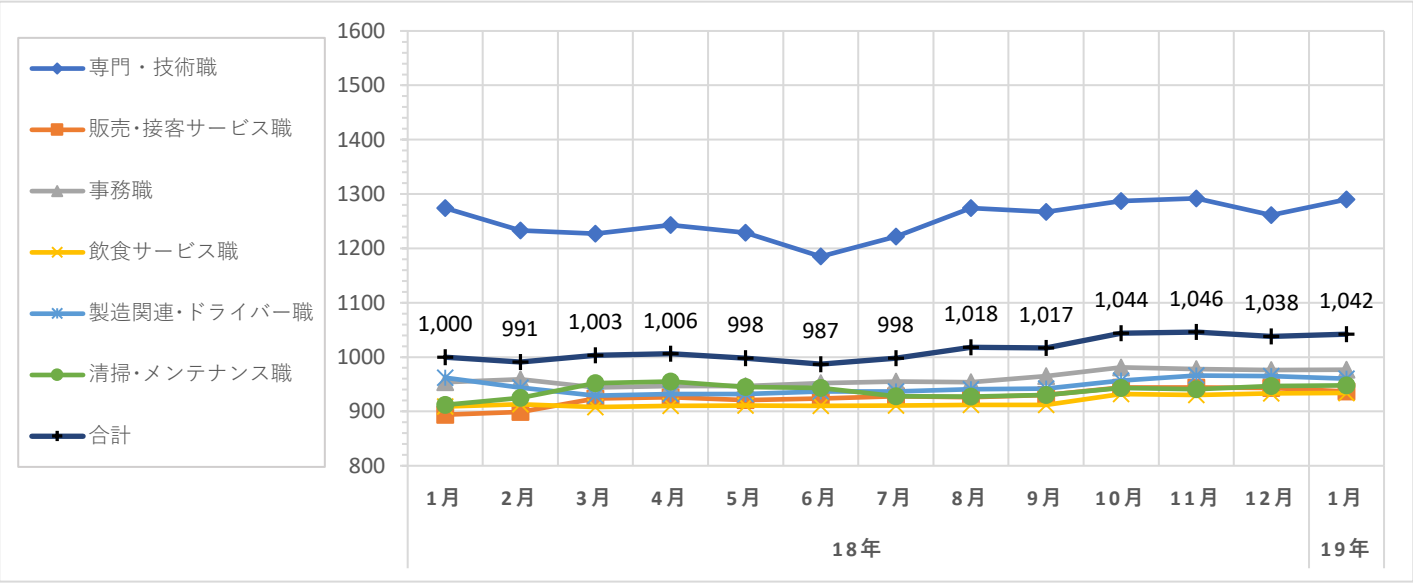

株式会社アイデム

関西3府県（大阪府、兵庫県、京都府）

AIDEM

パート・アルバイトの募集時平均時給～2019年1月集計結果～

職種大分類集計

大分類	当月集計結果（円）					前年同月比較	
	25%ile	50%ile	75%ile	最頻値	平均値	増減額（円）	増減率（%）
専門・技術職	1,000	1,100	1,400	1,000	1,270	-28	-2.2
販売・接客サービス職	890	940	950	940	949	14	1.5
事務職	936	950	1,000	950	986	20	2.1
飲食サービス職	900	940	960	900	950	25	2.7
製造関連・ドライバー職	900	950	1,000	1,000	980	6	0.6
清掃・メンテナンス職	900	940	1,000	940	960	38	4.1
その他	936	1,000	1,000	1,000	981	2	0.2
合計	930	950	1,050	1,000	1,047	17	1.7

職種小分類集計（“–”はサンプルなし、“※”はサンプル数が1～5件）

大分類	小分類	平均値（円）
専門・技術職	看護師	1,564
	准看護師	1,499
	薬剤師	2,081
	施設介護（有資格）	1,019
	施設介護（無資格）	979
	訪問ヘルパー	1,237
	栄養士・管理栄養士	1,074
	保育士	1,036
	塾講師	1,393
販売・接客サービス職	コンビニ	921
	スーパー	927
	ドラッグストア	914
	携帯販売	1,200
	フロント・受付案内	958
	クリーニング受付	894
	ガソリンスタンド店員	941
	アパレル販売	940
	雑貨販売	946
	娯楽施設スタッフ	929

大分類	小分類	平均値（円）
事務職	一般事務	976
	医療事務・病院受付	947
	受付事務	961
飲食サービス職	カフェスタッフ	932
	調理師・調理スタッフ	1,000
	調理補助	939
製造関連・ドライバー職	梱包	949
	倉庫作業	967
	検品	963
	食品製造作業	928
	食品製造を除く製造作業	986
	配送・配達・ドライバー	1,037
清掃・メンテナンス職	清掃・ハウスクリーニング	948
	ルーム・ベッドメイキング	972
	家事代行	1,091
	建物管理	952
	設備管理	981
	施設警備	974

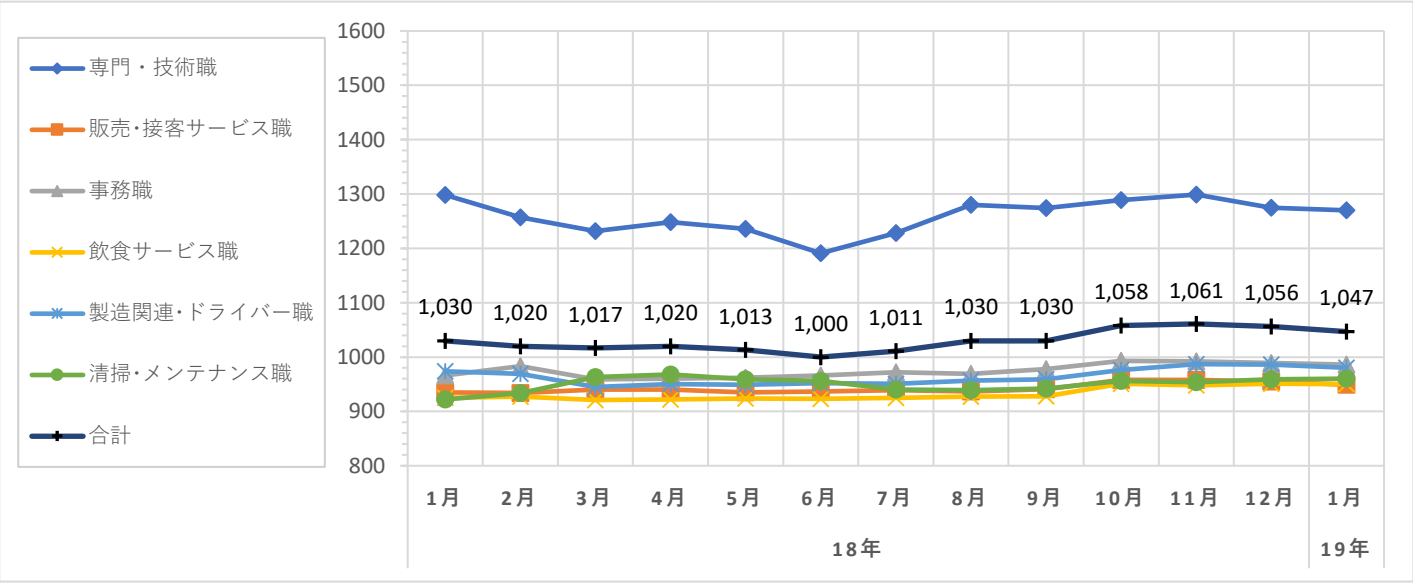

株式会社アイデム

大阪府

AIDEM

パート･アルバイトの募集時平均時給～2019年1月集計結果～

職種大分類集計

大分類	当月集計結果（円）					前年同月比較	
	25%ile	50%ile	75%ile	最頻値	平均値	増減額（円）	増減率（%）
専門･技術職	1,000	1,100	1,400	1,000	1,278	-76	-5.6
販売･接客サービス職	940	950	1,000	940	983	10	1.0
事務職	940	950	1,060	940	1,014	21	2.1
飲食サービス職	940	950	1,000	940	976	32	3.4
製造関連･ドライバー職	940	960	1,010	940	1,010	12	1.2
清掃･メンテナンス職	940	950	1,000	940	976	35	3.7
その他	936	1,000	1,000	1,000	1,006	-9	-0.9
合計	940	980	1,100	940	1,076	-3	-0.3

職種小分類集計（“–”はサンプルなし、“※”はサンプル数が1～5件）

大分類	小分類	平均値（円）
専門･技術職	看護師	1,560
	准看護師	1,525
	薬剤師	1,991
	施設介護（有資格）	1,030
	施設介護（無資格）	1,002
	訪問ヘルパー	1,241
	栄養士･管理栄養士	1,088
	保育士	1,051
	塾講師	1,435
販売･接客サービス職	コンビニ	962
	スーパー	958
	ドラッグストア	940
	携帯販売	1,200
	フロント･受付案内	972
	クリーニング受付	974
	ガソリンスタンド店員	950
	アパレル販売	953
	雑貨販売	961
	娯楽施設スタッフ	※ 936

大分類	小分類	平均値（円）
事務職	一般事務	1,003
	医療事務･病院受付	966
	受付事務	958
飲食サービス職	カフェスタッフ	953
	調理師･調理スタッフ	1,023
	調理補助	959
製造関連･ドライバー職	梱包	984
	倉庫作業	981
	検品	988
	食品製造作業	953
	食品製造を除く製造作業	1,009
	配送･配達･ドライバー	1,074
清掃･メンテナンス職	清掃･ハウスクリーニング	968
	ルーム･ベッドメイキング	990
	家事代行	1,095
	建物管理	977
	設備管理	1,010
	施設警備	980

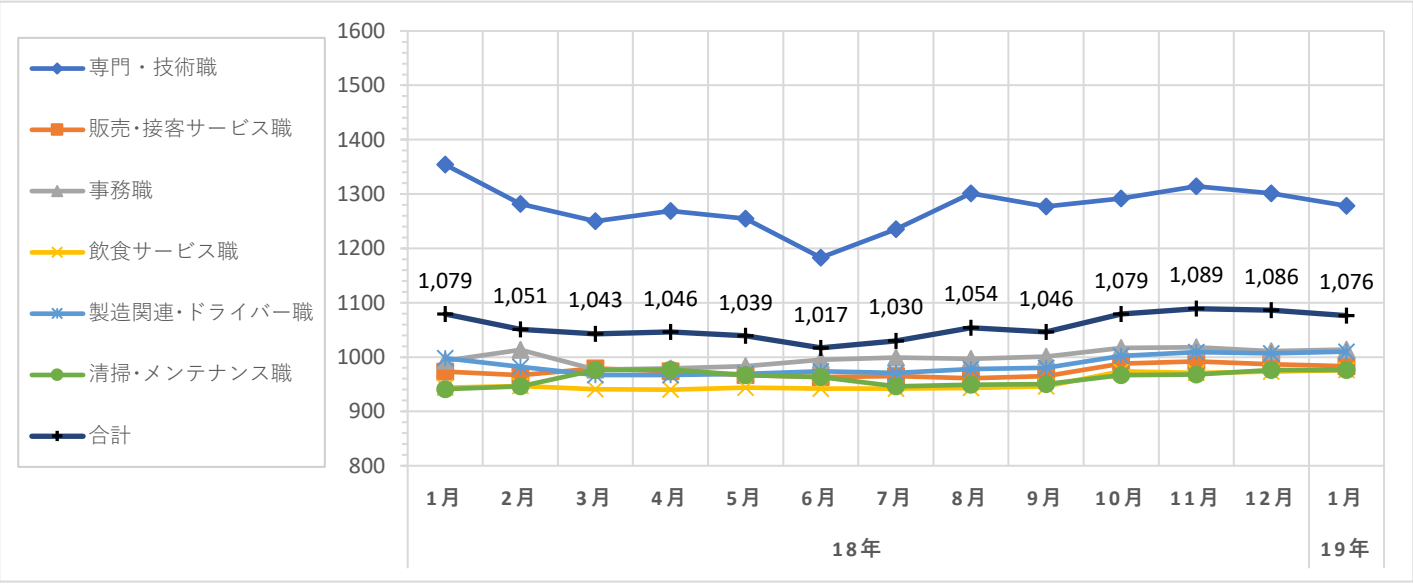

株式会社アイデム

大阪市

AIDEM

パート・アルバイトの募集時平均時給～2019年1月集計結果～

職種大分類集計

大分類	当月集計結果（円）					前年同月比較	
	25%ile	50%ile	75%ile	最頻値	平均値	増減額（円）	増減率（%）
専門・技術職	1,000	1,100	1,304	1,000	1,218	-149	-10.9
販売・接客サービス職	940	950	1,000	940	989	-5	-0.5
事務職	940	1,000	1,100	940	1,032	23	2.3
飲食サービス職	940	950	1,000	1,000	988	25	2.6
製造関連・ドライバー職	940	980	1,010	940	1,004	-24	-2.3
清掃・メンテナンス職	940	950	1,000	940	985	37	3.9
その他	936	1,000	1,000	1,000	981	-50	-4.8
合計	940	1,000	1,100	940	1,055	-43	-3.9

職種小分類集計（“–”はサンプルなし、“※”はサンプル数が1～5件）

大分類	小分類	平均値（円）
専門・技術職	看護師	1,687
	准看護師	1,606
	薬剤師	2,058
	施設介護（有資格）	1,035
	施設介護（無資格）	1,006
	訪問ヘルパー	1,250
	栄養士・管理栄養士	1,097
	保育士	1,064
	塾講師	1,347
販売・接客サービス職	コンビニ	956
	スーパー	971
	ドラッグストア	941
	携帯販売	1,200
	フロント・受付案内	980
	クリーニング受付	966
	ガソリンスタンド店員	958
	アパレル販売	957
	雑貨販売	953
	娯楽施設スタッフ	-

大分類	小分類	平均値（円）
事務職	一般事務	1,038
	医療事務・病院受付	968
	受付事務	979
飲食サービス職	カフェスタッフ	964
	調理師・調理スタッフ	1,015
	調理補助	973
製造関連・ドライバー職	梱包	955
	倉庫作業	981
	検品	975
	食品製造作業	951
	食品製造を除く製造作業	998
	配送・配達・ドライバー	1,056
清掃・メンテナンス職	清掃・ハウスクリーニング	977
	ルーム・ベッドメイキング	1,004
	家事代行	1,106
	建物管理	984
	設備管理	※ 1,000
	施設警備	1,020

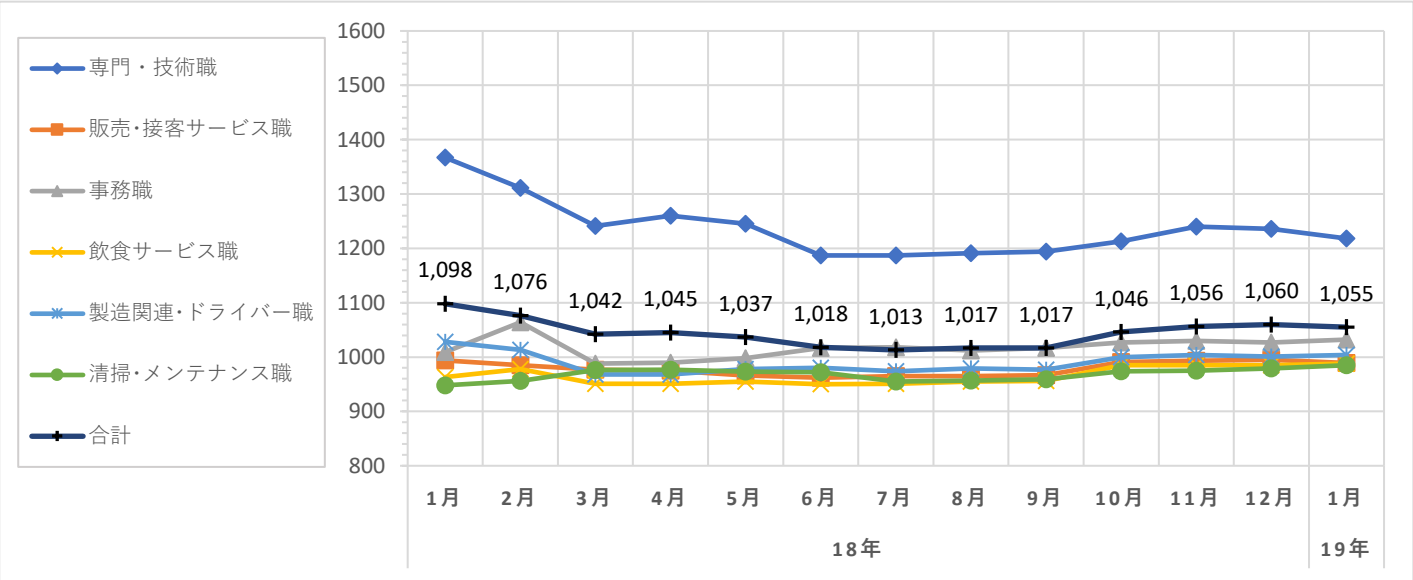

株式会社アイデム

兵庫県

AIDEM

パート･アルバイトの募集時平均時給～2019年1月集計結果～

職種大分類集計

大分類	当月集計結果（円）					前年同月比較	
	25%ile	50%ile	75%ile	最頻値	平均値	増減額（円）	増減率（%）
専門･技術職	980	1,000	1,350	1,000	1,232	16	1.3
販売･接客サービス職	880	882	900	881	907	4	0.4
事務職	900	900	950	900	933	23	2.5
飲食サービス職	890	900	930	900	918	11	1.2
製造関連･ドライバー職	880	900	1,000	900	951	-5	-0.5
清掃･メンテナンス職	875	900	950	871	932	42	4.7
その他	900	900	1,000	900	937	-17	-1.8
合計	881	900	1,000	900	1,006	36	3.7

職種小分類集計（“–”はサンプルなし、“※”はサンプル数が1～5件）

大分類	小分類	平均値（円）
専門･技術職	看護師	1,578
	准看護師	1,478
	薬剤師	1,910
	施設介護（有資格）	990
	施設介護（無資格）	954
	訪問ヘルパー	1,224
	栄養士･管理栄養士	1,052
	保育士	1,005
	塾講師	1,316
販売･接客サービス職	コンビニ	889
	スーパー	894
	ドラッグストア	871
	携帯販売	1,200
	フロント･受付案内	926
	クリーニング受付	887
	ガソリンスタンド店員	912
	アパレル販売	929
	雑貨販売	918
	娯楽施設スタッフ	930

大分類	小分類	平均値（円）
事務職	一般事務	937
	医療事務･病院受付	914
	受付事務	983
飲食サービス職	カフェスタッフ	913
	調理師･調理スタッフ	942
	調理補助	900
製造関連･ドライバー職	梱包	905
	倉庫作業	969
	検品	888
	食品製造作業	904
	食品製造を除く製造作業	1,013
	配送･配達･ドライバー	989
清掃･メンテナンス職	清掃･ハウスクリーニング	919
	ルーム･ベッドメイキング	910
	家事代行	1,083
	建物管理	935
	設備管理	972
	施設警備	926

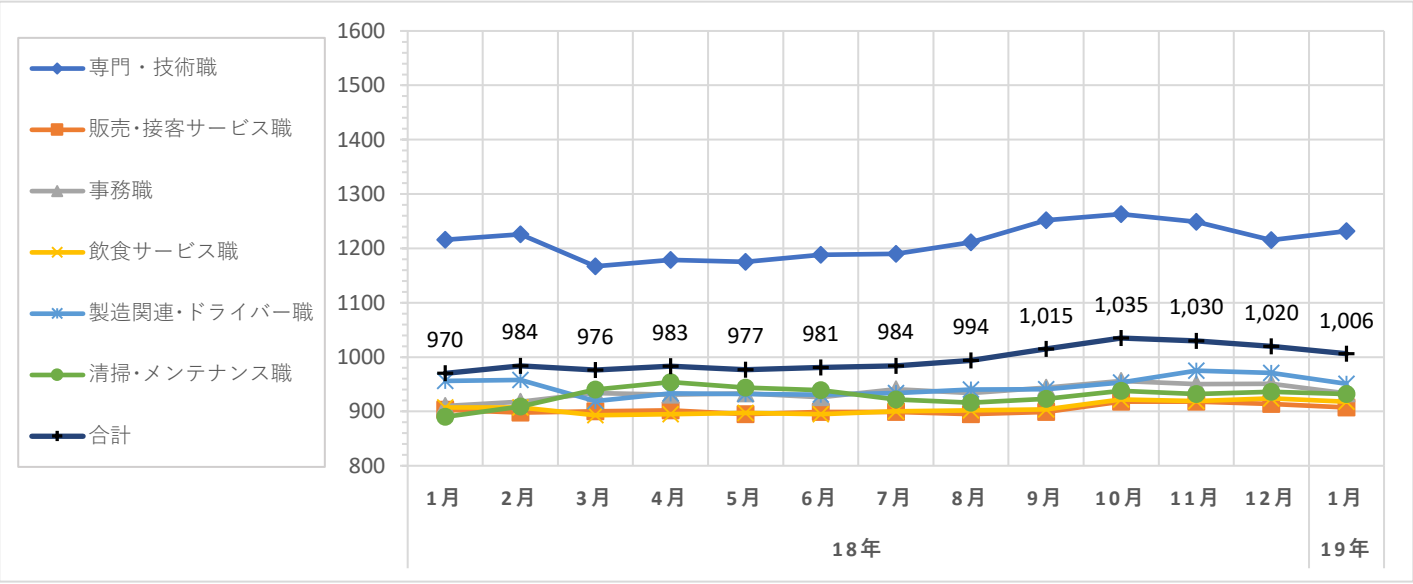

株式会社アイデム

京都府

AIDEM

パート･アルバイトの募集時平均時給～2019年1月集計結果～

職種大分類集計

大分類	当月集計結果（円）					前年同月比較	
	25%ile	50%ile	75%ile	最頻値	平均値	増減額（円）	増減率（%）
専門･技術職	995	1,110	1,500	1,000	1,319	162	14.0
販売･接客サービス職	885	900	945	900	928	0	0.0
事務職	900	900	980	900	942	7	0.7
飲食サービス職	900	900	950	900	927	24	2.7
製造関連･ドライバー職	890	910	1,000	900	951	-7	-0.7
清掃･メンテナンス職	900	900	1,000	900	950	46	5.1
その他	900	950	985	900	953	44	4.8
合計	900	930	1,000	900	1,027	58	6.0

職種小分類集計（“–”はサンプルなし、“※”はサンプル数が1～5件）

大分類	小分類	平均値（円）
専門･技術職	看護師	1,531
	准看護師	1,500
	薬剤師	2,340
	施設介護（有資格）	1,030
	施設介護（無資格）	980
	訪問ヘルパー	1,239
	栄養士･管理栄養士	988
	保育士	1,026
	塾講師	1,268
販売･接客サービス職	コンビニ	923
	スーパー	902
	ドラッグストア	904
	携帯販売	-
	フロント･受付案内	948
	クリーニング受付	887
	ガソリンスタンド店員	1,071
	アパレル販売	919
	雑貨販売	※ 900
	娯楽施設スタッフ	※ 890

大分類	小分類	平均値（円）
事務職	一般事務	945
	医療事務･病院受付	920
	受付事務	※ 1,000
飲食サービス職	カフェスタッフ	906
	調理師･調理スタッフ	989
	調理補助	925
製造関連･ドライバー職	梱包	942
	倉庫作業	932
	検品	931
	食品製造作業	914
	食品製造を除く製造作業	923
	配送･配達･ドライバー	1,006
清掃･メンテナンス職	清掃･ハウスクリーニング	930
	ルーム･ベッドメイキング	986
	家事代行	1,095
	建物管理	911
	設備管理	967
	施設警備	1,040

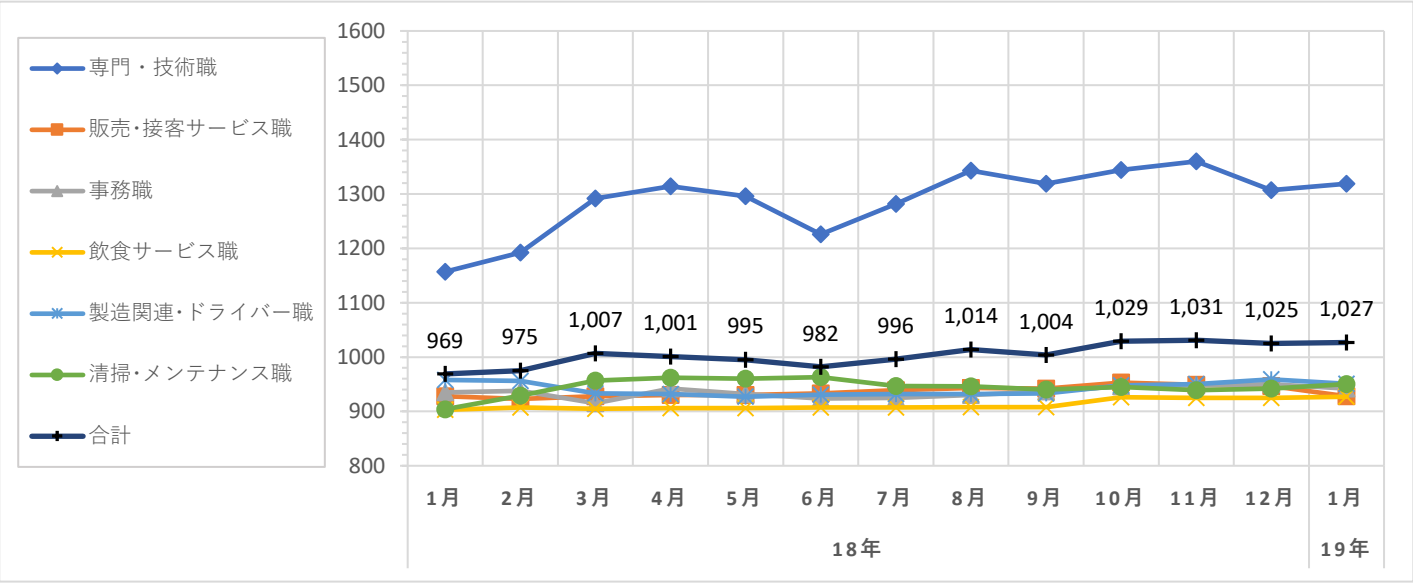

株式会社アイデム

調査概要

弊社が企画運営する求人メディア『イーアイデム』・採用ホームページ構築サービス『Jobギア採促』を利用して公表された求人情報から、下記条件のパート・アルバイトの時給データを抽出し、募集時平均時給を集計した。

集計対象地域

東日本エリア	：東京都、神奈川県、埼玉県、千葉県、茨城県、群馬県、栃木県、静岡県の合計
関東4都県	：東京都、神奈川県、埼玉県、千葉県の全体計と各都県別　※東京都区の集計も添付
西日本エリア	：大阪府、兵庫県、京都府、奈良県、和歌山県、滋賀県、福岡県の合計
関西3府県	：大阪府、兵庫県、京都府の全体計と各県別　※大阪市の集計も添付

職種

職種大分類	職種小分類
専門・技術職	：看護師、准看護師、薬剤師、施設介護（有資格）、施設介護（無資格）、訪問ヘルパー、栄養士・管理栄養士、保育士、塾講師等
販売・接客サービス職	：コンビニ、スーパー、ドラッグストア、携帯販売、フロント・受付案内、クリーニング受付、ガソリンスタンド店員、アパレル販売、雑貨販売、娯楽施設スタッフ等
事務職	：一般事務、医療事務・病院受付、受付事務等
飲食サービス職	：カフェスタッフ、調理師・調理スタッフ、調理補助等
製造関連・ドライバー職	：梱包、倉庫作業、検品、食品製造作業、食品製造を除く製造作業、配送・配達・ドライバー等
清掃・メンテナンス職	：清掃・ハウスクリーニング、ルーム・ベッドメイキング、家事代行、建物管理、設備管理、施設警備等
その他	：美容師、理容師、営業等

職種小分類は、職種大分類の中からデータ件数の多い職種を抜粋して掲載
また、「深夜ワーク」を除いて集計

**※2018年3月データより、データ抽出方法、集計方法・集計条件・職種分類方法等を変更しています。
以前のデータは新しい集計規則に合わせて再度集計を行っており、過去にリリースした
レポートとは値が異なっていますので、ご了承ください。**

データ件数（全体）

東日本エリア	：80,139件
関東4都県	：68,486件（東京都29,713件、神奈川県14,618件、埼玉県14,329件、千葉県9,826件）
西日本エリア	：66,538件
関西3府県	：52,706件（大阪府28,678件、兵庫県15,923件、京都府8,105件）

集計項目

職種大分類集計

25・50・75%ile	：賃金データを低い順に並べたとき、それぞれ下から25%ile目、50%ile目、75%ile目となる値
最頻値	：データ数2件以上で、最もデータ件数が多い時給額。最頻値が2値以上の場合は低い時給を表示
平均値	：単純平均値の少数第1位を四捨五入

職種小分類集計

平均値	：単純平均値の少数第1位を四捨五入