

パート・アルバイトの募集時平均時給

～ 2019年2月 集計結果 ～

東日本エリアの平均時給は1,089円、最頻時給は1,000円
西日本エリアの平均時給は1,040円、最頻時給は1,000円
東京都の平均時給は対前年同月比で7か月連続プラス

● 東日本エリアの平均時給は1,089円

東日本エリア全体の平均時給は、前年同月比63円増の1,089円。職種大分類別の平均時給は、「専門・技術職」1,495円(前年同月比289円増)、「清掃・メンテナンス職」1,059円(同23円増)、「事務職」1,009円(同27円増)、「製造関連・ドライバー職」1,003円(同3円増)、「飲食サービス職」994円(同43円増)、「販売・接客サービス職」981円(同1円減)の順で、前年同月比でプラスが5職種、マイナスが1職種となった。

● 関東4都県(東京都、神奈川県、埼玉県、千葉県)の平均時給は1,101円

関東4都県全体の平均時給は、前年同月比59円増の1,101円。職種大分類別の平均時給は、「専門・技術職」1,478円(前年同月比248円増)、「清掃・メンテナンス職」1,075円(同26円増)、「事務職」1,025円(同23円増)、「製造関連・ドライバー職」1,024円(同17円増)、「飲食サービス職」1,010円(同36円増)、「販売・接客サービス職」1,001円(同3円増)の順で、前年同月比で全ての職種がプラスとなった。都県別の平均時給は、神奈川県1,137円(前年同月比69円増)、東京都1,121円(同28円増)、千葉県1,063円(同72円増)、埼玉県1,052円(同64円増)の順となり、前年同月比で全ての都県がプラスとなった。

● 西日本エリアの平均時給は1,040円

西日本エリア全体の平均時給は、前年同月比49円増の1,040円。職種大分類別の平均時給は、「専門・技術職」1,285円(前年同月比52円増)、「事務職」979円(同20円増)、「製造関連・ドライバー職」966円(同22円増)、「清掃・メンテナンス職」949円(同24円増)、「飲食サービス職」937円(同24円増)、「販売・接客サービス職」933円(同34円増)の順で、前年同月比で全ての職種がプラスとなった。

● 関西3府県(大阪府、兵庫県、京都府)の平均時給は1,048円

関西3府県全体の平均時給は、前年同月比28円増の1,048円。職種大分類別の平均時給は、「専門・技術職」1,272円(前年同月比15円増)、「製造関連・ドライバー職」987円(同18円増)、「事務職」985円(同2円増)、「清掃・メンテナンス職」960円(同26円増)、「飲食サービス職」951円(同24円増)、「販売・接客サービス職」946円(同12円増)の順で、前年同月比で全ての職種がプラスとなった。府県別の平均時給は、大阪府1,083円(前年同月比32円増)、京都府1,034円(同59円増)、兵庫県990円(同6円増)の順となり、前年同月比で全ての府県がプラスとなった。

2018年3月集計結果より、調査概要を変更しています。詳しくは末ページをご覧ください

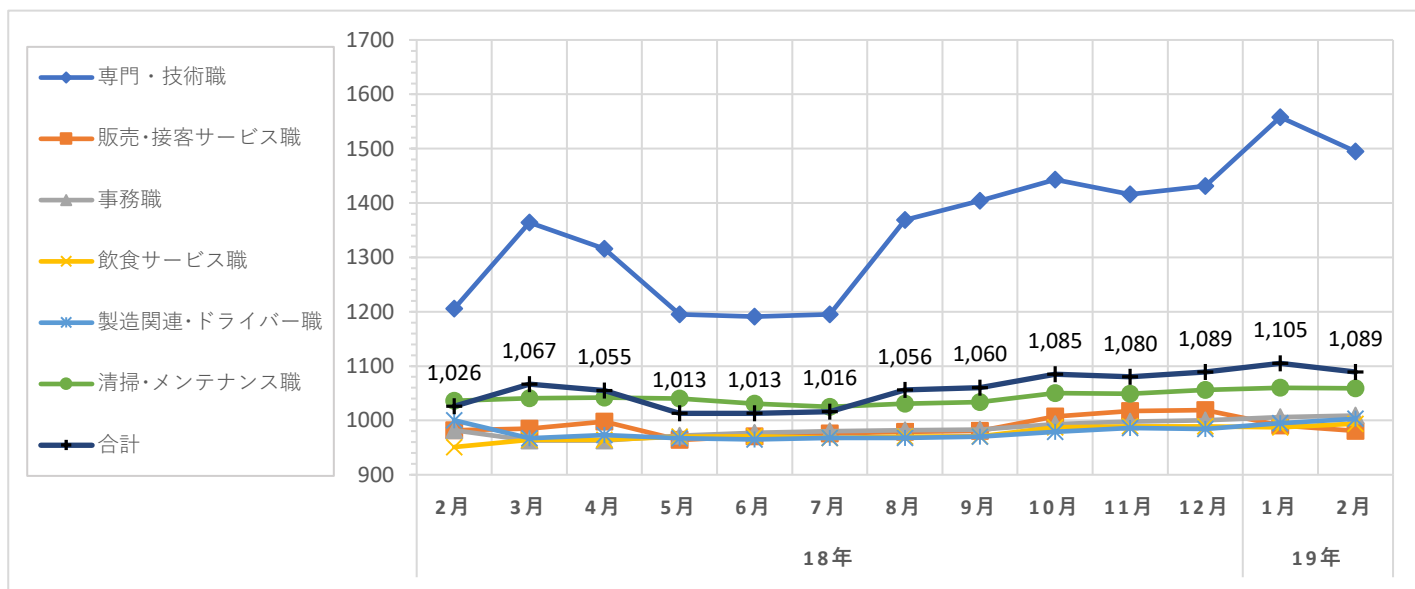
職種大分類集計

大分類	当月集計結果(円)					前年同月比較	
	25%ile	50%ile	75%ile	最頻値	平均値	増減額(円)	増減率(%)
専門・技術職	1,000	1,415	2,000	2,000	1,495	289	24.0
販売・接客サービス職	900	985	1,000	1,000	981	-1	-0.1
事務職	900	990	1,000	1,000	1,009	27	2.7
飲食サービス職	930	1,000	1,040	1,000	994	43	4.5
製造関連・ドライバー職	900	990	1,050	1,000	1,003	3	0.3
清掃・メンテナンス職	985	1,000	1,100	1,000	1,059	23	2.2
その他	985	1,000	1,030	985	1,025	27	2.7
合計	950	1,000	1,100	1,000	1,089	63	6.1

職種小分類集計(“-”はサンプルなし、“※”はサンプル数が1～5件)

大分類	小分類	平均値(円)
専門・技術職	看護師	1,561
	准看護師	1,374
	薬剤師	1,972
	施設介護(有資格)	1,069
	施設介護(無資格)	1,016
	訪問ヘルパー	1,275
	栄養士・管理栄養士	1,078
	保育士	1,124
	塾講師	1,566
販売・接客サービス職	コンビニ	964
	スーパー	981
	ドラッグストア	904
	携帯販売	1,130
	フロント・受付案内	1,176
	クリーニング受付	924
	ガソリンスタンド店員	930
	アパレル販売	1,018
	雑貨販売	975
	娯楽施設スタッフ	913

大分類	小分類	平均値(円)
事務職	一般事務	979
	医療事務・病院受付	979
	受付事務	957
飲食サービス職	カフェスタッフ	993
	調理師・調理スタッフ	1,009
	調理補助	970
製造関連・ドライバー職	梱包	938
	倉庫作業	1,024
	検品	968
	食品製造作業	964
	食品製造を除く製造作業	956
	配送・配達・ドライバー	1,043
清掃・メンテナンス職	清掃・ハウスクリーニング	1,054
	ルーム・ベッドメイキング	1,009
	家事代行	1,278
	建物管理	1,070
	設備管理	1,100
	施設警備	1,078



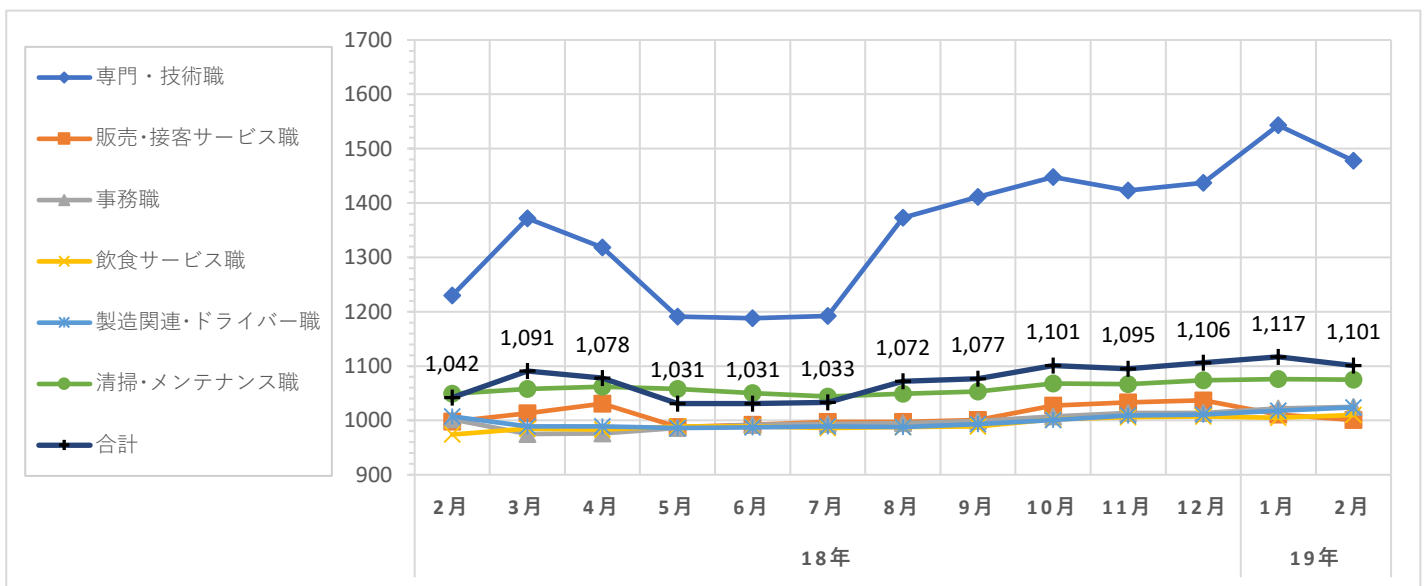
職種大分類集計

大分類	当月集計結果(円)					前年同月比較	
	25%ile	50%ile	75%ile	最頻値	平均値	増減額(円)	増減率(%)
専門・技術職	1,000	1,360	2,000	2,000	1,478	248	20.2
販売・接客サービス職	950	985	1,000	1,000	1,001	3	0.3
事務職	950	990	1,000	1,000	1,025	23	2.3
飲食サービス職	950	1,000	1,050	1,000	1,010	36	3.7
製造関連・ドライバー職	950	1,000	1,050	1,000	1,024	17	1.7
清掃・メンテナンス職	1,000	1,000	1,150	1,000	1,075	26	2.5
その他	985	1,000	1,100	985	1,031	18	1.8
合計	983	1,000	1,100	1,000	1,101	59	5.7

職種小分類集計(“-”はサンプルなし、“※”はサンプル数が1～5件)

大分類	小分類	平均値(円)
専門・技術職	看護師	1,591
	准看護師	1,431
	薬剤師	1,969
	施設介護(有資格)	1,102
	施設介護(無資格)	1,036
	訪問ヘルパー	1,304
	栄養士・管理栄養士	1,089
	保育士	1,132
	塾講師	1,567
販売・接客サービス職	コンビニ	988
	スーパー	991
	ドラッグストア	929
	携帯販売	1,348
	フロント・受付案内	1,204
	クリーニング受付	953
	ガソリンスタンド店員	931
	アパレル販売	1,037
	雑貨販売	982
	娯楽施設スタッフ	927

大分類	小分類	平均値(円)
事務職	一般事務	991
	医療事務・病院受付	995
	受付事務	957
飲食サービス職	カフェスタッフ	1,006
	調理師・調理スタッフ	1,045
	調理補助	986
製造関連・ドライバー職	梱包	955
	倉庫作業	1,040
	検品	983
	食品製造作業	977
	食品製造を除く製造作業	975
	配送・配達・ドライバー	1,065
清掃・メンテナンス職	清掃・ハウスクリーニング	1,070
	ルーム・ベッドメイキング	1,023
	家事代行	1,284
	建物管理	1,079
	設備管理	1,131
	施設警備	1,091



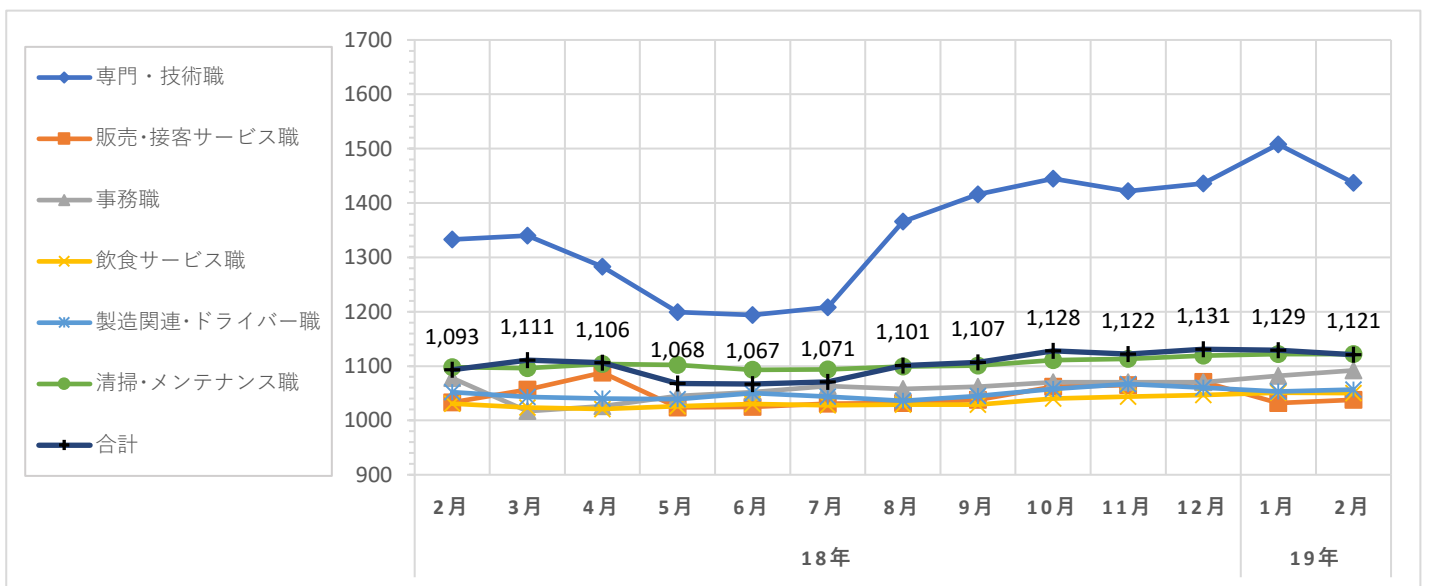
職種大分類集計

大分類	当月集計結果(円)					前年同月比較	
	25%ile	50%ile	75%ile	最頻値	平均値	増減額(円)	増減率(%)
専門・技術職	1,004	1,220	2,000	2,000	1,437	104	7.8
販売・接客サービス職	985	1,000	1,050	985	1,038	5	0.5
事務職	1,000	1,000	1,100	1,000	1,092	14	1.3
飲食サービス職	1,000	1,000	1,100	1,000	1,050	19	1.8
製造関連・ドライバー職	990	1,000	1,100	1,000	1,057	5	0.5
清掃・メンテナンス職	1,000	1,100	1,200	1,000	1,122	24	2.2
その他	985	985	1,100	985	1,025	-23	-2.2
合計	1,000	1,000	1,150	1,000	1,121	28	2.6

職種小分類集計(“-”はサンプルなし、“※”はサンプル数が1～5件)

大分類	小分類	平均値(円)
専門・技術職	看護師	1,786
	准看護師	※ 1,420
	薬剤師	1,936
	施設介護(有資格)	1,102
	施設介護(無資格)	1,117
	訪問ヘルパー	1,317
	栄養士・管理栄養士	1,080
	保育士	1,194
	塾講師	1,477
販売・接客サービス職	コンビニ	1,042
	スーパー	1,032
	ドラッグストア	992
	携帯販売	-
	フロント・受付案内	1,071
	クリーニング受付	987
	ガソリンスタンド店員	※ 993
	アパレル販売	1,063
	雑貨販売	1,000
	娯楽施設スタッフ	※ 1,000

大分類	小分類	平均値(円)
事務職	一般事務	1,036
	医療事務・病院受付	1,040
	受付事務	1,037
飲食サービス職	カフェスタッフ	1,052
	調理師・調理スタッフ	1,070
	調理補助	1,026
製造関連・ドライバー職	梱包	998
	倉庫作業	1,061
	検品	1,017
	食品製造作業	993
	食品製造を除く製造作業	1,002
清掃・メンテナンス職	配送・配達・ドライバー	1,055
	清掃・ハウスクリーニング	1,121
	ルーム・ベッドメイキング	1,048
	家事代行	1,290
	建物管理	1,102
	設備管理	1,215
	施設警備	1,117



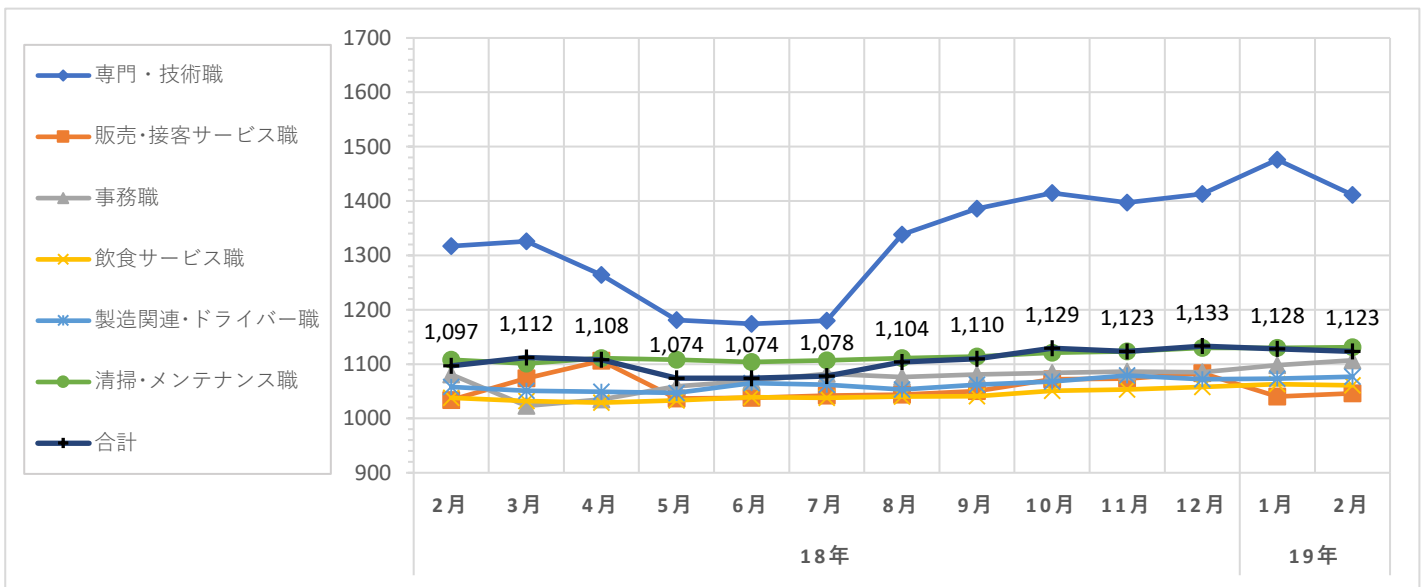
職種大分類集計

大分類	当月集計結果(円)					前年同月比較	
	25%ile	50%ile	75%ile	最頻値	平均値	増減額(円)	増減率(%)
専門・技術職	1,000	1,220	2,000	2,000	1,411	94	7.1
販売・接客サービス職	985	1,000	1,100	1,000	1,046	12	1.2
事務職	1,000	1,000	1,200	1,000	1,107	26	2.4
飲食サービス職	1,000	1,050	1,100	1,000	1,061	23	2.2
製造関連・ドライバー職	1,000	1,030	1,100	1,000	1,077	19	1.8
清掃・メンテナンス職	1,000	1,100	1,200	1,000	1,131	23	2.1
その他	985	1,000	1,100	985	1,033	-28	-2.6
合計	1,000	1,050	1,200	1,000	1,123	26	2.4

職種小分類集計(“-”はサンプルなし、“※”はサンプル数が1～5件)

大分類	小分類	平均値(円)
専門・技術職	看護師	1,922
	准看護師	※ 1,420
	薬剤師	1,912
	施設介護(有資格)	1,122
	施設介護(無資格)	1,200
	訪問ヘルパー	1,334
	栄養士・管理栄養士	1,066
	保育士	1,206
	塾講師	1,454
販売・接客サービス職	コンビニ	1,022
	スーパー	1,041
	ドラッグストア	-
	携帯販売	-
	フロント・受付案内	1,076
	クリーニング受付	987
	ガソリンスタンド店員	※ 993
	アパレル販売	1,076
	雑貨販売	1,003
	娯楽施設スタッフ	-

大分類	小分類	平均値(円)
事務職	一般事務	1,038
	医療事務・病院受付	1,047
	受付事務	1,044
飲食サービス職	カフェスタッフ	1,053
	調理師・調理スタッフ	1,076
	調理補助	1,034
製造関連・ドライバー職	梱包	992
	倉庫作業	1,090
	検品	1,028
	食品製造作業	1,001
	食品製造を除く製造作業	1,007
清掃・メンテナンス職	配送・配達・ドライバー	1,075
	清掃・ハウスクリーニング	1,130
	ルーム・ベッドメイキング	1,053
	家事代行	1,301
	建物管理	1,120
	設備管理	1,227
	施設警備	1,131



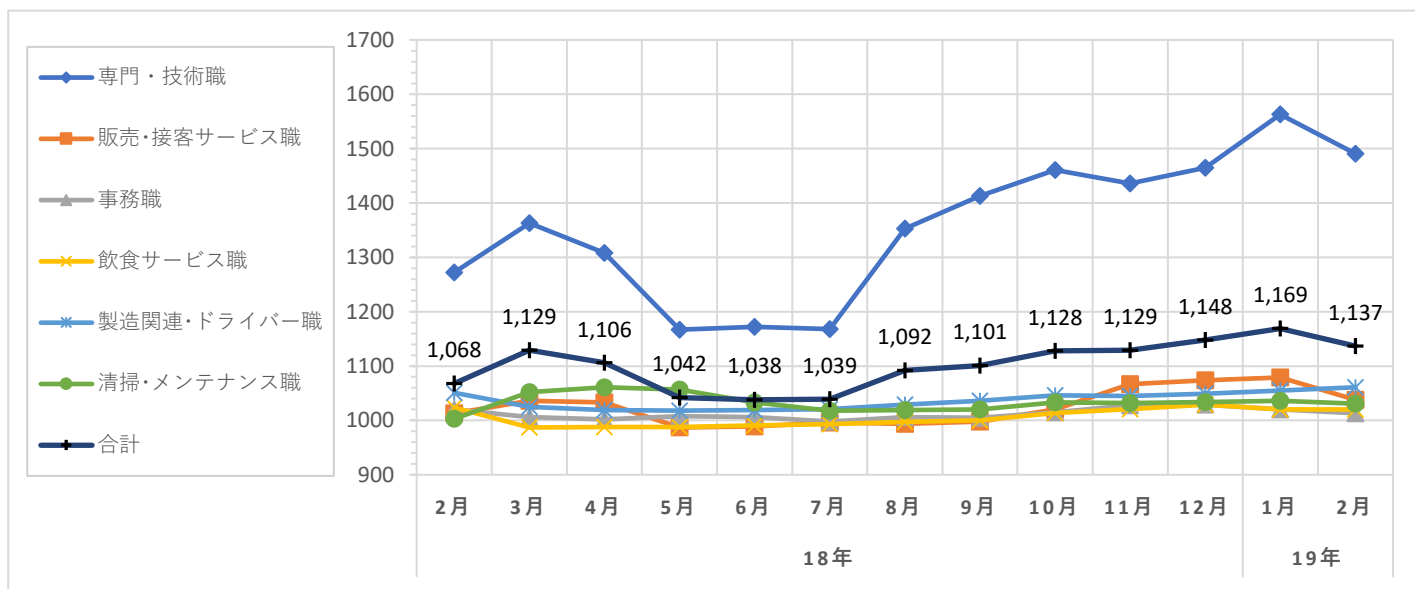
職種大分類集計

大分類	当月集計結果(円)					前年同月比較	
	25%ile	50%ile	75%ile	最頻値	平均値	増減額(円)	増減率(%)
専門・技術職	1,020	1,360	2,000	2,000	1,491	219	17.2
販売・接客サービス職	983	990	1,000	983	1,038	25	2.5
事務職	990	990	1,000	990	1,013	-7	-0.7
飲食サービス職	985	1,000	1,025	1,000	1,020	-4	-0.4
製造関連・ドライバー職	990	1,000	1,080	1,000	1,061	10	1.0
清掃・メンテナンス職	990	1,000	1,020	1,000	1,031	28	2.8
その他	985	1,000	1,100	1,000	1,056	19	1.8
合計	985	1,000	1,100	1,000	1,137	69	6.5

職種小分類集計(“-”はサンプルなし、“※”はサンプル数が1～5件)

大分類	小分類	平均値(円)
専門・技術職	看護師	1,608
	准看護師	1,493
	薬剤師	2,084
	施設介護(有資格)	1,193
	施設介護(無資格)	1,050
	訪問ヘルパー	1,278
	栄養士・管理栄養士	1,133
	保育士	1,123
	塾講師	1,606
販売・接客サービス職	コンビニ	1,001
	スーパー	991
	ドラッグストア	1,011
	携帯販売	1,705
	フロント・受付案内	1,438
	クリーニング受付	984
	ガソリンスタンド店員	993
	アパレル販売	1,034
	雑貨販売	998
	娯楽施設スタッフ	-

大分類	小分類	平均値(円)
事務職	一般事務	1,004
	医療事務・病院受付	1,007
	受付事務	1,000
飲食サービス職	カフェスタッフ	1,008
	調理師・調理スタッフ	1,057
	調理補助	1,007
製造関連・ドライバー職	梱包	996
	倉庫作業	1,072
	検品	1,067
	食品製造作業	1,003
	食品製造を除く製造作業	1,009
清掃・メンテナンス職	配送・配達・ドライバー	1,129
	清掃・ハウスクリーニング	1,023
	ルーム・ベッドメイキング	1,028
	家事代行	1,350
	建物管理	1,043
	設備管理	1,054
	施設警備	1,081



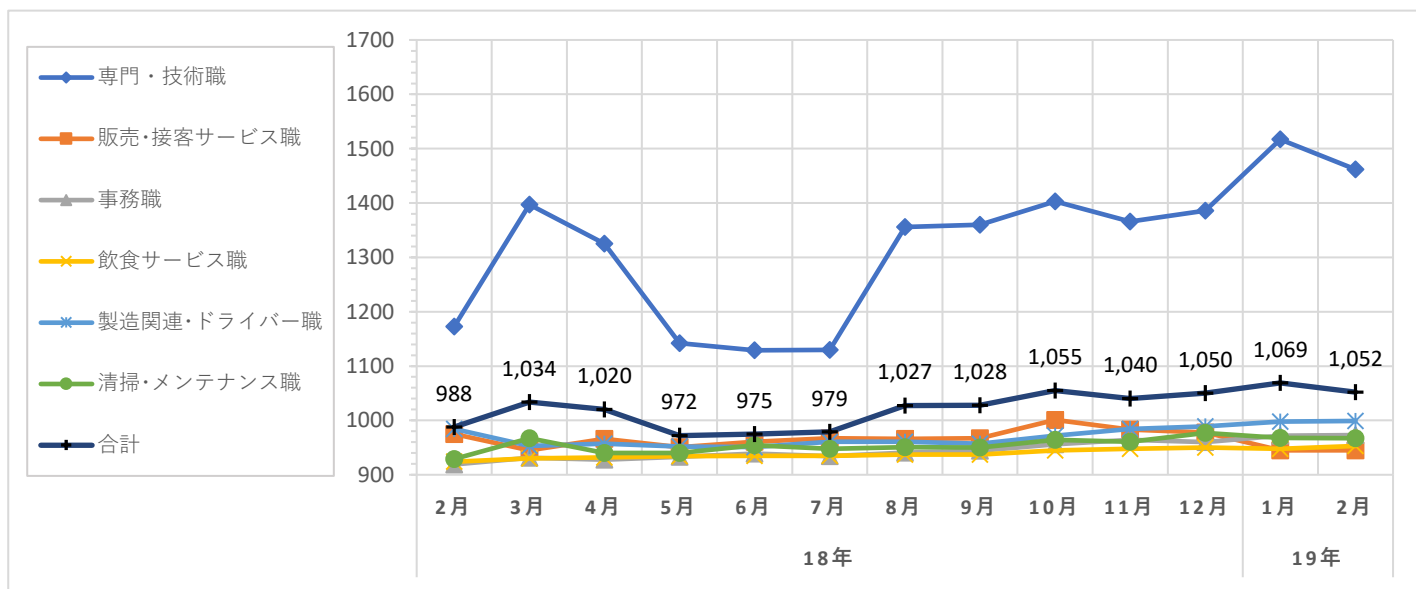
職種大分類集計

大分類	当月集計結果(円)					前年同月比較	
	25%ile	50%ile	75%ile	最頻値	平均値	増減額(円)	増減率(%)
専門・技術職	1,000	1,400	2,000	2,000	1,462	289	24.6
販売・接客サービス職	900	920	950	900	945	-30	-3.1
事務職	900	950	950	950	973	54	5.9
飲食サービス職	900	950	980	900	953	29	3.1
製造関連・ドライバー職	900	950	1,050	900	999	15	1.5
清掃・メンテナンス職	900	900	1,000	900	967	38	4.1
その他	985	1,000	1,000	1,000	1,015	39	4.0
合計	900	950	1,000	900	1,052	64	6.5

職種小分類集計(“-”はサンプルなし、“※”はサンプル数が1～5件)

大分類	小分類	平均値(円)
専門・技術職	看護師	1,431
	准看護師	1,400
	薬剤師	1,910
	施設介護(有資格)	1,010
	施設介護(無資格)	962
	訪問ヘルパー	1,246
	栄養士・管理栄養士	1,048
	保育士	1,041
	塾講師	1,456
販売・接客サービス職	コンビニ	960
	スーパー	943
	ドラッグストア	923
	携帯販売	1,183
	フロント・受付案内	1,104
	クリーニング受付	923
	ガソリンスタンド店員	906
	アパレル販売	1,008
	雑貨販売	935
	娯楽施設スタッフ	※ 900

大分類	小分類	平均値(円)
事務職	一般事務	951
	医療事務・病院受付	938
	受付事務	903
飲食サービス職	カフェスタッフ	959
	調理師・調理スタッフ	1,031
	調理補助	934
製造関連・ドライバー職	梱包	927
	倉庫作業	1,037
	検品	949
	食品製造作業	961
	食品製造を除く製造作業	961
清掃・メンテナンス職	配送・配達・ドライバー	1,015
	清掃・ハウスクリーニング	949
	ルーム・ベッドメイキング	911
	家事代行	1,237
	建物管理	1,027
	設備管理	1,010
	施設警備	988



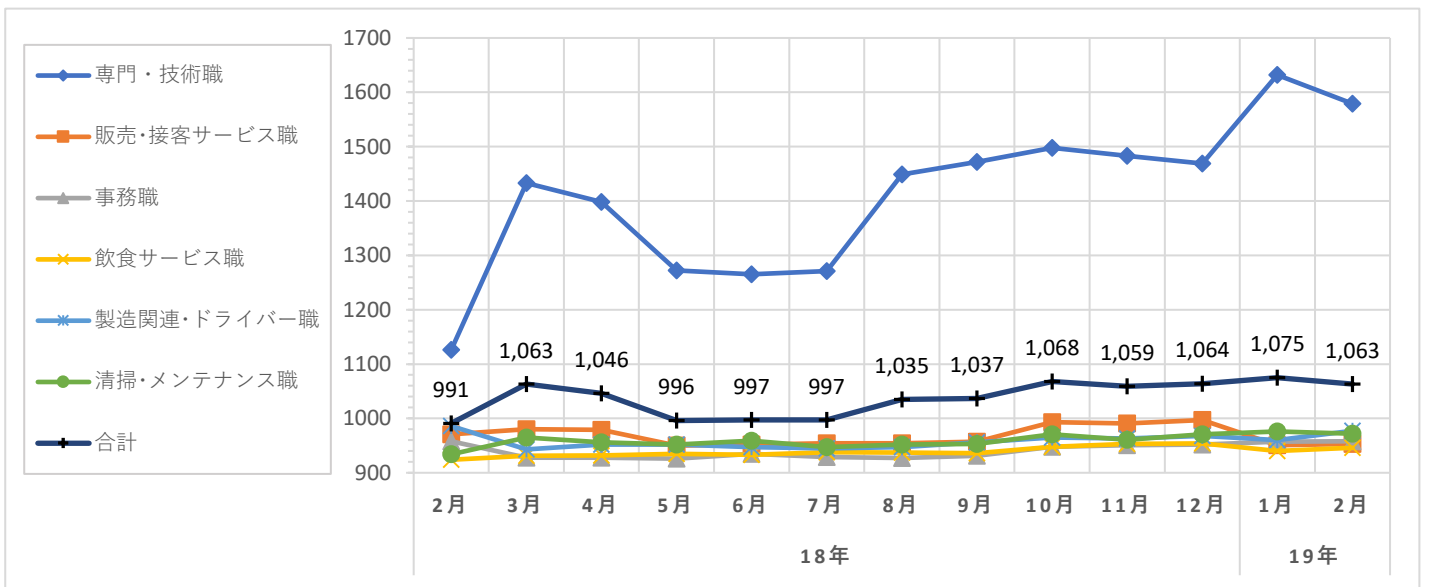
職種大分類集計

大分類	当月集計結果(円)					前年同月比較	
	25%ile	50%ile	75%ile	最頻値	平均値	増減額(円)	増減率(%)
専門・技術職	1,030	1,800	2,000	2,000	1,579	453	40.2
販売・接客サービス職	900	950	1,000	900	953	-18	-1.9
事務職	900	900	985	900	958	0	0.0
飲食サービス職	900	940	950	950	946	22	2.4
製造関連・ドライバー職	900	950	1,000	900	977	-9	-0.9
清掃・メンテナンス職	900	930	1,000	900	972	38	4.1
その他	985	1,000	1,000	1,000	1,009	18	1.8
合計	900	950	1,000	900	1,063	72	7.3

職種小分類集計 (“-”はサンプルなし、“※”はサンプル数が1～5件)

大分類	小分類	平均値(円)
専門・技術職	看護師	1,461
	准看護師	1,404
	薬剤師	1,892
	施設介護(有資格)	1,025
	施設介護(無資格)	978
	訪問ヘルパー	1,359
	栄養士・管理栄養士	1,082
	保育士	1,024
	塾講師	1,714
販売・接客サービス職	コンビニ	928
	スーパー	940
	ドラッグストア	938
	携帯販売	※ 1,605
	フロント・受付案内	933
	クリーニング受付	902
	ガソリンスタンド店員	919
	アパレル販売	1,000
	雑貨販売	949
	娯楽施設スタッフ	923

大分類	小分類	平均値(円)
事務職	一般事務	953
	医療事務・病院受付	924
	受付事務	985
飲食サービス職	カフェスタッフ	949
	調理師・調理スタッフ	962
	調理補助	931
製造関連・ドライバー職	梱包	921
	倉庫作業	941
	検品	1,016
	食品製造作業	935
	食品製造を除く製造作業	977
清掃・メンテナンス職	配送・配達・ドライバー	993
	清掃・ハウスクリーニング	952
	ルーム・ベッドメイキング	956
	家事代行	1,271
	建物管理	1,035
	設備管理	※ 1,087
	施設警備	1,042



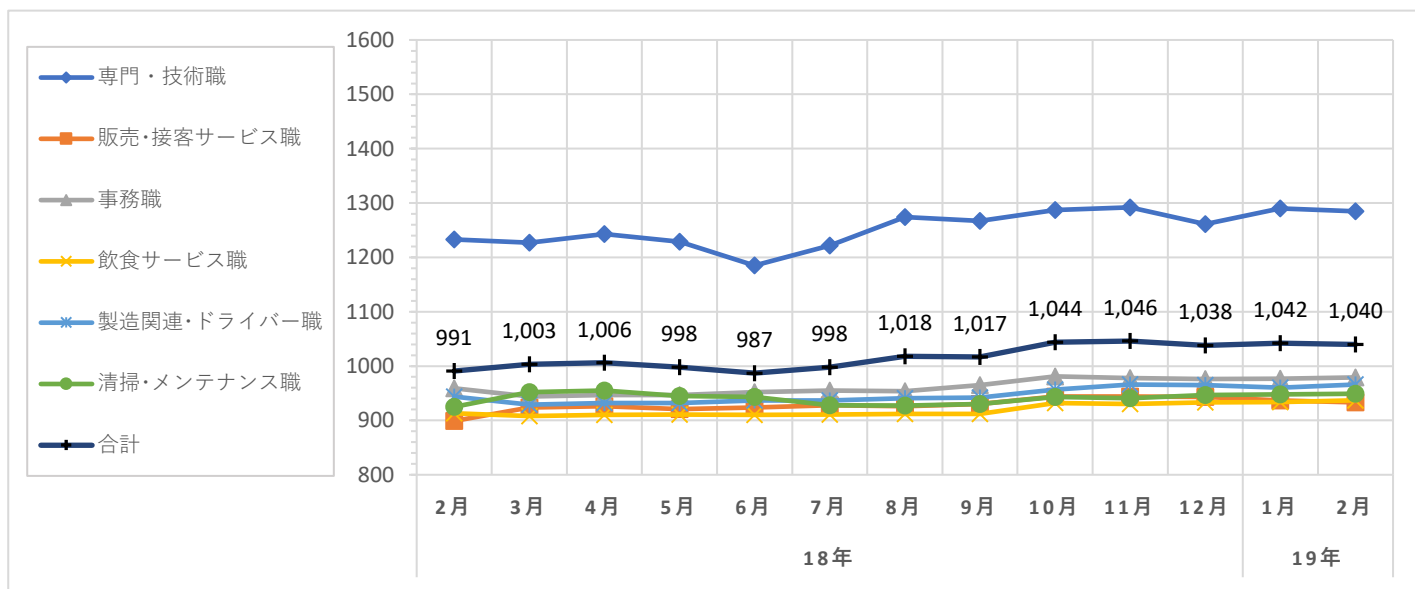
職種大分類集計

大分類	当月集計結果(円)					前年同月比較	
	25%ile	50%ile	75%ile	最頻値	平均値	増減額(円)	増減率(%)
専門・技術職	1,000	1,100	1,500	1,000	1,285	52	4.2
販売・接客サービス職	881	936	950	940	933	34	3.8
事務職	900	950	1,000	950	979	20	2.1
飲食サービス職	900	940	950	900	937	24	2.6
製造関連・ドライバー職	900	940	1,000	1,000	966	22	2.3
清掃・メンテナンス職	900	940	980	940	949	24	2.6
その他	900	950	1,000	1,000	959	6	0.6
合計	900	950	1,000	1,000	1,040	49	4.9

職種小分類集計(“-”はサンプルなし、“※”はサンプル数が1～5件)

大分類	小分類	平均値(円)
専門・技術職	看護師	1,564
	准看護師	1,476
	薬剤師	1,985
	施設介護(有資格)	1,019
	施設介護(無資格)	967
	訪問ヘルパー	1,209
	栄養士・管理栄養士	1,070
	保育士	1,022
	塾講師	1,392
販売・接客サービス職	コンビニ	875
	スーパー	915
	ドラッグストア	901
	携帯販売	1,200
	フロント・受付案内	957
	クリーニング受付	885
	ガソリンスタンド店員	930
	アパレル販売	927
	雑貨販売	913
	娯楽施設スタッフ	892

大分類	小分類	平均値(円)
事務職	一般事務	964
	医療事務・病院受付	944
	受付事務	960
飲食サービス職	カフェスタッフ	931
	調理師・調理スタッフ	979
	調理補助	918
製造関連・ドライバー職	梱包	966
	倉庫作業	976
	検品	964
	食品製造作業	925
	食品製造を除く製造作業	963
清掃・メンテナンス職	配送・配達・ドライバー	1,020
	清掃・ハウスクリーニング	938
	ルーム・ベッドメイキング	954
	家事代行	1,099
	建物管理	945
	設備管理	1,012
	施設警備	952



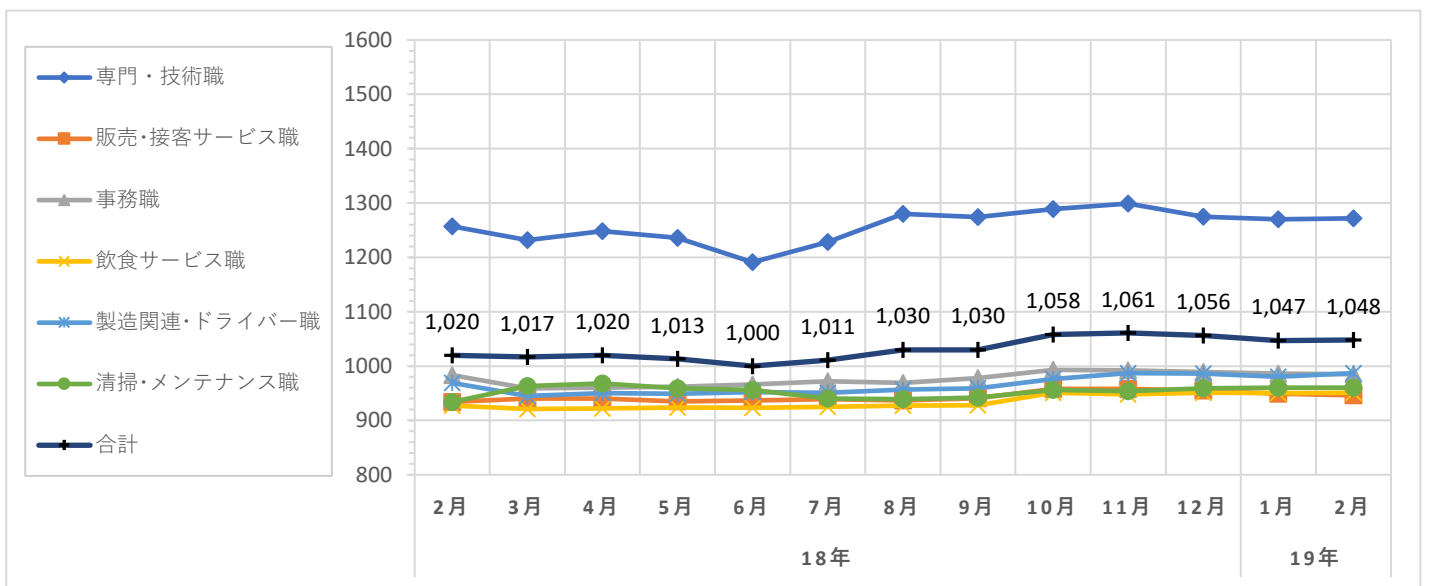
職種大分類集計

大分類	当月集計結果(円)					前年同月比較	
	25%ile	50%ile	75%ile	最頻値	平均値	増減額(円)	増減率(%)
専門・技術職	1,000	1,100	1,400	1,000	1,272	15	1.2
販売・接客サービス職	890	940	950	940	946	12	1.3
事務職	936	950	1,000	950	985	2	0.2
飲食サービス職	900	940	966	940	951	24	2.6
製造関連・ドライバー職	910	950	1,000	1,000	987	18	1.9
清掃・メンテナンス職	900	940	1,000	940	960	26	2.8
その他	936	1,000	1,000	1,000	980	-8	-0.8
合計	936	950	1,040	1,000	1,048	28	2.7

職種小分類集計(“-”はサンプルなし、“※”はサンプル数が1～5件)

大分類	小分類	平均値(円)
専門・技術職	看護師	1,568
	准看護師	1,498
	薬剤師	2,072
	施設介護(有資格)	1,023
	施設介護(無資格)	979
	訪問ヘルパー	1,235
	栄養士・管理栄養士	1,081
	保育士	1,033
	塾講師	1,402
販売・接客サービス職	コンビニ	914
	スーパー	927
	ドラッグストア	918
	携帯販売	1,200
	フロント・受付案内	971
	クリーニング受付	896
	ガソリンスタンド店員	942
	アパレル販売	945
	雑貨販売	930
	娯楽施設スタッフ	923

大分類	小分類	平均値(円)
事務職	一般事務	973
	医療事務・病院受付	951
	受付事務	966
飲食サービス職	カフェスタッフ	938
	調理師・調理スタッフ	1,001
	調理補助	939
製造関連・ドライバー職	梱包	980
	倉庫作業	999
	検品	969
	食品製造作業	929
	食品製造を除く製造作業	978
清掃・メンテナンス職	配送・配達・ドライバー	1,048
	清掃・ハウスクリーニング	949
	ルーム・ベッドメイキング	969
	家事代行	1,099
	建物管理	952
	設備管理	1,012
	施設警備	966



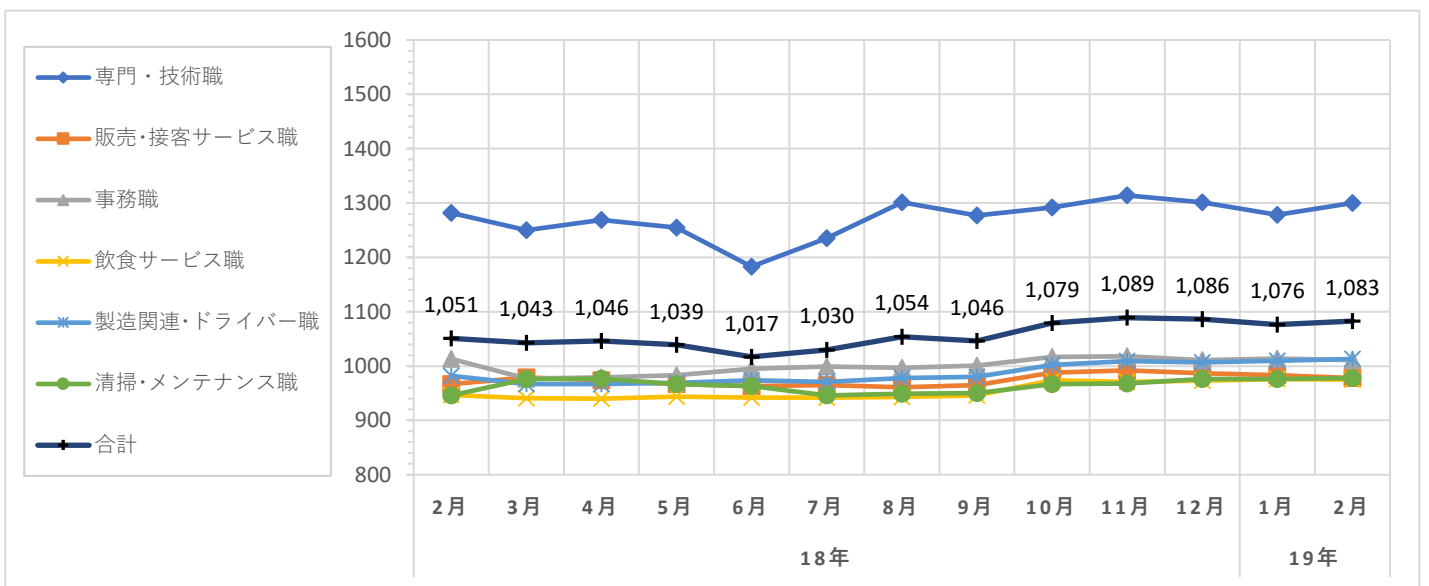
職種大分類集計

大分類	当月集計結果(円)					前年同月比較	
	25%ile	50%ile	75%ile	最頻値	平均値	増減額(円)	増減率(%)
専門・技術職	1,000	1,150	1,500	1,000	1,300	18	1.4
販売・接客サービス職	940	950	980	940	978	11	1.1
事務職	940	950	1,032	950	1,011	-2	-0.2
飲食サービス職	940	950	1,000	940	975	28	3.0
製造関連・ドライバー職	940	970	1,010	940	1,013	31	3.2
清掃・メンテナンス職	940	950	1,000	940	978	32	3.4
その他	936	1,000	1,000	1,000	999	-8	-0.8
合計	940	980	1,100	940	1,083	32	3.0

職種小分類集計(“-”はサンプルなし、“※”はサンプル数が1～5件)

大分類	小分類	平均値(円)
専門・技術職	看護師	1,559
	准看護師	1,538
	薬剤師	1,986
	施設介護(有資格)	1,028
	施設介護(無資格)	994
	訪問ヘルパー	1,239
	栄養士・管理栄養士	1,099
	保育士	1,053
	塾講師	1,436
販売・接客サービス職	コンビニ	952
	スーパー	958
	ドラッグストア	939
	携帯販売	1,200
	フロント・受付案内	998
	クリーニング受付	973
	ガソリンスタンド店員	954
	アパレル販売	956
	雑貨販売	952
	娯楽施設スタッフ	938

大分類	小分類	平均値(円)
事務職	一般事務	987
	医療事務・病院受付	969
	受付事務	968
飲食サービス職	カフェスタッフ	957
	調理師・調理スタッフ	1,024
	調理補助	957
製造関連・ドライバー職	梱包	1,014
	倉庫作業	993
	検品	984
	食品製造作業	958
	食品製造を除く製造作業	992
清掃・メンテナンス職	配送・配達・ドライバー	1,077
	清掃・ハウスクリーニング	971
	ルーム・ベッドメイキング	984
	家事代行	1,099
	建物管理	971
	設備管理	984
	施設警備	973



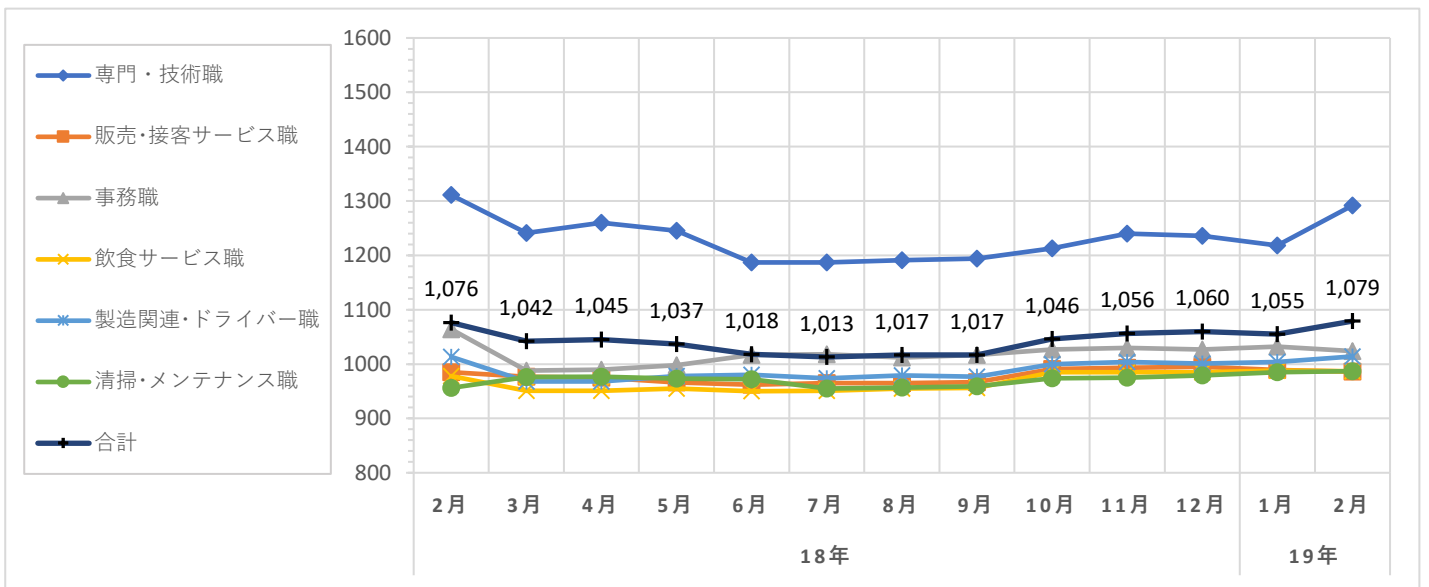
職種大分類集計

大分類	当月集計結果(円)					前年同月比較	
	25%ile	50%ile	75%ile	最頻値	平均値	増減額(円)	増減率(%)
専門・技術職	1,000	1,100	1,400	1,000	1,292	-19	-1.4
販売・接客サービス職	940	950	1,000	940	986	1	0.1
事務職	940	1,000	1,100	940	1,024	-40	-3.8
飲食サービス職	940	960	1,000	1,000	987	9	0.9
製造関連・ドライバー職	940	1,000	1,010	940	1,014	1	0.1
清掃・メンテナンス職	940	950	1,000	940	987	31	3.2
その他	936	1,000	1,000	1,000	981	-74	-7.0
合計	940	1,000	1,100	940	1,079	3	0.3

職種小分類集計 (“-”はサンプルなし、“※”はサンプル数が1～5件)

大分類	小分類	平均値(円)
専門・技術職	看護師	1,677
	准看護師	1,656
	薬剤師	2,021
	施設介護(有資格)	1,033
	施設介護(無資格)	997
	訪問ヘルパー	1,250
	栄養士・管理栄養士	1,108
	保育士	1,067
	塾講師	1,353
販売・接客サービス職	コンビニ	954
	スーパー	968
	ドラッグストア	938
	携帯販売	1,200
	フロント・受付案内	1,006
	クリーニング受付	970
	ガソリンスタンド店員	990
	アパレル販売	960
	雑貨販売	949
	娯楽施設スタッフ	-

大分類	小分類	平均値(円)
事務職	一般事務	1,013
	医療事務・病院受付	973
	受付事務	1,019
飲食サービス職	カフェスタッフ	972
	調理師・調理スタッフ	1,017
	調理補助	972
製造関連・ドライバー職	梱包	1,018
	倉庫作業	993
	検品	978
	食品製造作業	955
	食品製造を除く製造作業	984
清掃・メンテナンス職	配送・配達・ドライバー	1,057
	清掃・ハウスクリーニング	980
	ルーム・ベッドメイキング	992
	家事代行	1,104
	建物管理	971
	設備管理	1,018
	施設警備	1,034



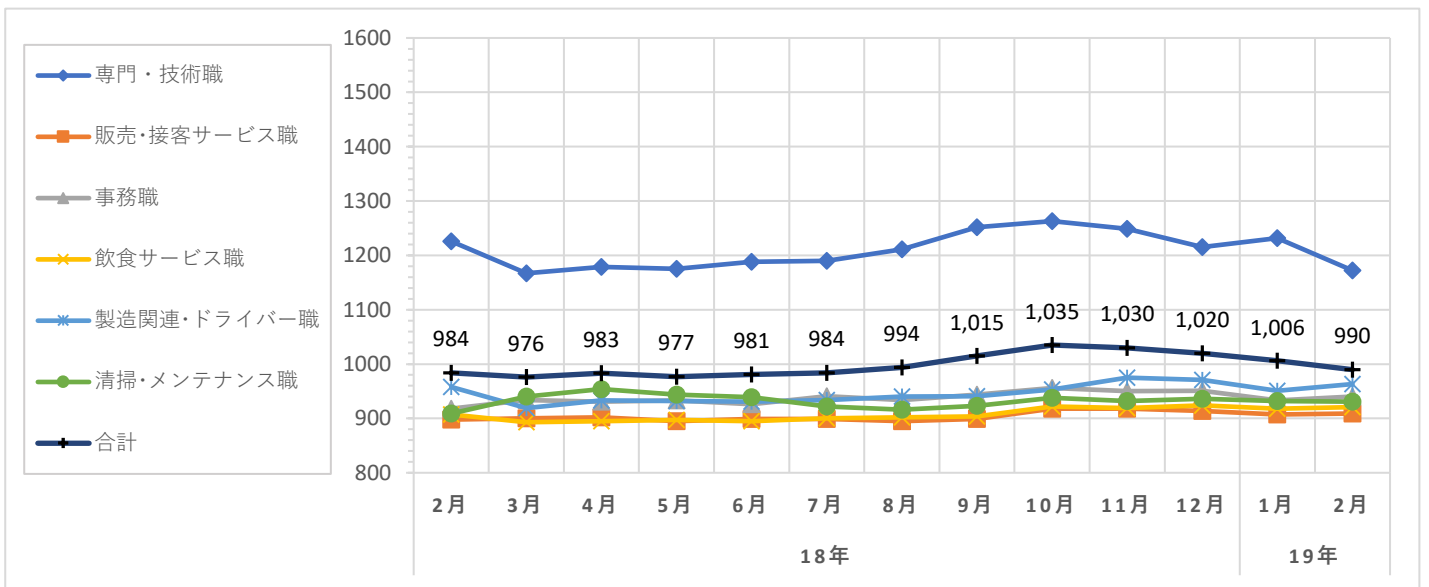
職種大分類集計

大分類	当月集計結果(円)					前年同月比較	
	25%ile	50%ile	75%ile	最頻値	平均値	増減額(円)	増減率(%)
専門・技術職	970	1,000	1,290	1,000	1,172	-54	-4.4
販売・接客サービス職	880	882	900	881	909	11	1.2
事務職	900	900	950	900	940	22	2.4
飲食サービス職	900	900	940	900	921	14	1.5
製造関連・ドライバー職	900	920	1,000	900	963	5	0.5
清掃・メンテナンス職	875	900	950	900	931	22	2.4
その他	900	900	1,000	900	952	-22	-2.3
合計	881	900	1,000	900	990	6	0.6

職種小分類集計(“-”はサンプルなし、“※”はサンプル数が1～5件)

大分類	小分類	平均値(円)
専門・技術職	看護師	1,583
	准看護師	1,473
	薬剤師	1,907
	施設介護(有資格)	992
	施設介護(無資格)	960
	訪問ヘルパー	1,229
	栄養士・管理栄養士	1,056
	保育士	1,002
	塾講師	1,348
販売・接客サービス職	コンビニ	879
	スーパー	893
	ドラッグストア	881
	携帯販売	1,200
	フロント・受付案内	937
	クリーニング受付	889
	ガソリンスタンド店員	918
	アパレル販売	939
	雑貨販売	899
	娯楽施設スタッフ	924

大分類	小分類	平均値(円)
事務職	一般事務	971
	医療事務・病院受付	915
	受付事務	948
飲食サービス職	カフェスタッフ	919
	調理師・調理スタッフ	951
	調理補助	902
製造関連・ドライバー職	梱包	919
	倉庫作業	993
	検品	933
	食品製造作業	903
	食品製造を除く製造作業	1,009
清掃・メンテナンス職	配送・配達・ドライバー	1,028
	清掃・ハウスクリーニング	915
	ルーム・ベッドメイキング	913
	家事代行	1,095
	建物管理	935
	設備管理	938
	施設警備	940



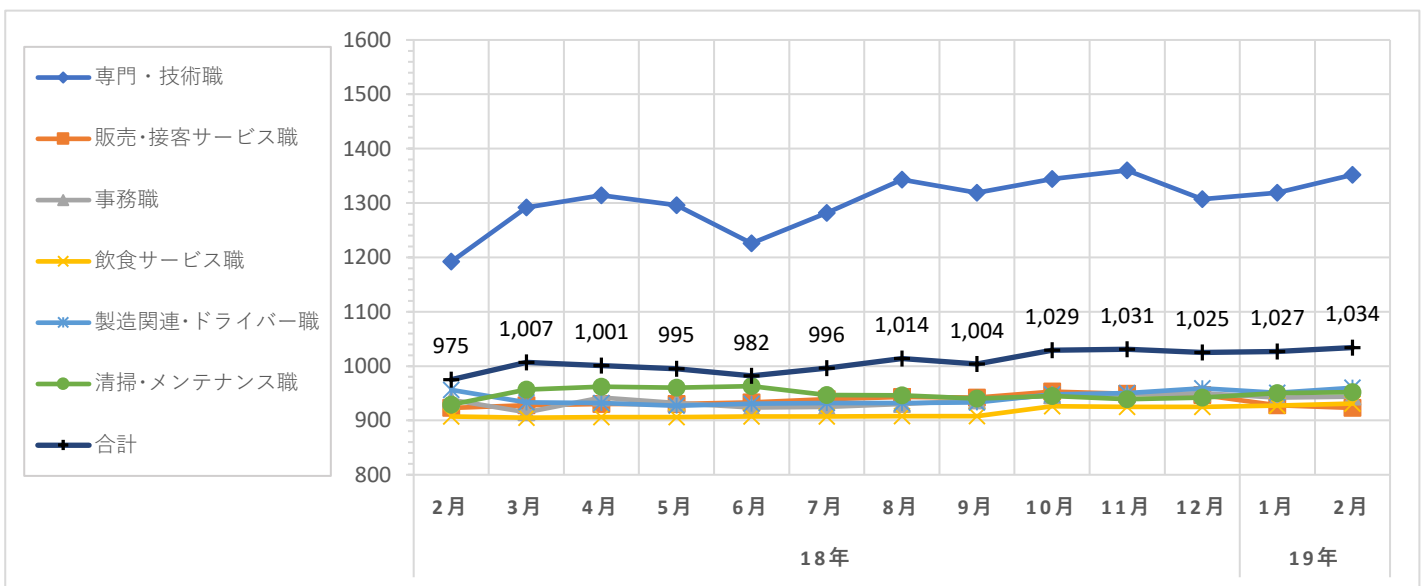
職種大分類集計

大分類	当月集計結果(円)					前年同月比較	
	25%ile	50%ile	75%ile	最頻値	平均値	増減額(円)	増減率(%)
専門・技術職	995	1,150	1,800	2,000	1,352	160	13.4
販売・接客サービス職	885	900	940	882	923	0	0.0
事務職	900	900	1,000	900	944	6	0.6
飲食サービス職	900	900	950	900	931	24	2.6
製造関連・ドライバー職	890	910	1,000	900	960	4	0.4
清掃・メンテナンス職	900	920	1,000	900	952	23	2.5
その他	900	950	985	900	948	4	0.4
合計	900	930	1,000	900	1,034	59	6.1

職種小分類集計(“-”はサンプルなし、“※”はサンプル数が1～5件)

大分類	小分類	平均値(円)
専門・技術職	看護師	1,544
	准看護師	1,454
	薬剤師	2,340
	施設介護(有資格)	1,062
	施設介護(無資格)	984
	訪問ヘルパー	1,218
	栄養士・管理栄養士	990
	保育士	1,009
	塾講師	1,298
販売・接客サービス職	コンビニ	※ 882
	スーパー	897
	ドラッグストア	906
	携帯販売	-
	フロント・受付案内	941
	クリーニング受付	887
	ガソリンスタンド店員	1,067
	アパレル販売	919
	雑貨販売	900
	娯楽施設スタッフ	909

大分類	小分類	平均値(円)
事務職	一般事務	934
	医療事務・病院受付	930
	受付事務	950
飲食サービス職	カフェスタッフ	911
	調理師・調理スタッフ	1,002
	調理補助	926
製造関連・ドライバー職	梱包	902
	倉庫作業	1,019
	検品	923
	食品製造作業	905
	食品製造を除く製造作業	921
清掃・メンテナンス職	配送・配達・ドライバー	990
	清掃・ハウスクリーニング	934
	ルーム・ベッドメイキング	991
	家事代行	1,104
	建物管理	937
	設備管理	1,091
	施設警備	972



調査概要

弊社が企画運営する求人メディア『イーアイデム』・採用ホームページ構築サービス『Jobギア採促』を利用して公表された求人情報から、下記条件のパート・アルバイトの時給データを抽出し、募集時平均時給を集計した。

集計対象地域

東日本エリア	: 東京都、神奈川県、埼玉県、千葉県、茨城県、群馬県、栃木県、静岡県の合計
関東4都県	: 東京都、神奈川県、埼玉県、千葉県の全体計と各都県別 ※東京都区の集計も添付
西日本エリア	: 大阪府、兵庫県、京都府、奈良県、和歌山県、滋賀県、福岡県の合計
関西3府県	: 大阪府、兵庫県、京都府の全体計と各県別 ※大阪市の集計も添付

職種

職種大分類	職種小分類
専門・技術職	: 看護師、准看護師、薬剤師、施設介護(有資格)、施設介護(無資格)、訪問ヘルパー、栄養士・管理栄養士、保育士、塾講師等
販売・接客サービス職	: コンビニ、スーパー、ドラッグストア、携帯販売、フロント・受付案内、クリーニング受付、ガソリンスタンド店員、アパレル販売、雑貨販売、娯楽施設スタッフ等
事務職	: 一般事務、医療事務・病院受付、受付事務等
飲食サービス職	: カフェスタッフ、調理師・調理スタッフ、調理補助等
製造関連・ドライバー職	: 梱包・倉庫作業、検品、食品製造作業、食品製造を除く製造作業、配送・配達・ドライバー等
清掃・メンテナンス職	: 清掃・ハウスクリーニング、ルーム・ベッドメイキング、家事代行、建物管理、設備管理、施設警備等
その他	: 美容師、理容師、営業等

職種小分類は、職種大分類の中からデータ件数の多い職種を抜粋して掲載
また、「深夜ワーク」を除いて集計

※2018年3月データより、データ抽出方法、集計方法・集計条件・職種分類方法等を変更しています。
以前のデータは新しい集計規則に合わせて再度集計を行っており、過去にリリースした
レポートとは値が異なっていますので、ご了承ください。

データ件数(全体)

東日本エリア	: 78,170件
関東4都県	: 66,741件 (東京都29,383件、神奈川県13,576件、埼玉県14,344件、千葉県9,438件)
西日本エリア	: 69,687件
関西3府県	: 55,394件 (大阪府30,460件、兵庫県16,350件、京都府8,584件)

集計項目

職種大分類集計	
25・50・75%ile	: 賃金データを低い順に並べたとき、それぞれ下から25%ile目、50%ile目、75%ile目となる値
最頻値	: データ数2件以上で、最もデータ件数が多い時給額。最頻値が2値以上の場合は低い時給を表示
平均値	: 単純平均値の少数第1位を四捨五入
職種小分類集計	
平均値	: 単純平均値の少数第1位を四捨五入