

# パート・アルバイトの募集時平均時給

## ～ 2019年3月 集計結果 ～

東日本エリアの平均時給は1,086円、最頻時給は1,000円  
 西日本エリアの平均時給は1,010円、最頻時給は1,000円  
 西日本エリアの「清掃・メンテナンス職」は集計開始以来過去最高の952円

### ● 東日本エリアの平均時給は1,086円

東日本エリア全体の平均時給は、前年同月比9円増の1,086円。職種大分類別の平均時給は、「専門・技術職」1,485円(前年同月比80円増)、「清掃・メンテナンス職」1,057円(同35円増)、「事務職」1,007円(同44円増)、「製造関連・ドライバー職」1,006円(同34円増)、「飲食サービス職」1,001円(同34円増)、「販売・接客サービス職」976円(同1円増)の順で、前年同月比で全ての職種がプラスとなった。

### ● 関東4都県(東京都、神奈川県、埼玉県、千葉県)の平均時給は1,098円

関東4都県全体の平均時給は、前年同月比変わらず1,098円。職種大分類別の平均時給は、「専門・技術職」1,469円(前年同月比74円増)、「清掃・メンテナンス職」1,071円(同36円増)、「製造関連・ドライバー職」1,027円(同32円増)、「事務職」1,023円(同50円増)、「飲食サービス職」1,015円(同33円増)、「販売・接客サービス職」996円(同14円減)の順で、前年同月比でプラスが5職種、マイナスが1職種となった。都県別の平均時給は、神奈川県1,130円(前年同月比6円減)、東京都1,119円(同1円減)、千葉県1,062円(同7円増)、埼玉県1,048円(同3円減)の順となり、前年同月比でプラスが1県、マイナスが3都県となった。

### ● 西日本エリアの平均時給は1,010円

西日本エリア全体の平均時給は、前年同月比1円減の1,010円。職種大分類別の平均時給は、「専門・技術職」1,200円(前年同月比59円減)、「事務職」982円(同42円増)、「製造関連・ドライバー職」966円(同37円増)、「清掃・メンテナンス職」952円(同28円増)、「飲食サービス職」937円(同23円増)、「販売・接客サービス職」933円(同9円増)の順で、前年同月比でプラスが5職種、マイナスが1職種となった。

### ● 関西3府県(大阪府、兵庫県、京都府)の平均時給は1,024円

関西3府県全体の平均時給は、前年同月比1円増の1,024円。職種大分類別の平均時給は、「専門・技術職」1,202円(前年同月比56円減)、「事務職」991円(同39円増)、「製造関連・ドライバー職」987円(同41円増)、「清掃・メンテナンス職」963円(同30円増)、「飲食サービス職」951円(同28円増)、「販売・接客サービス職」946円(同5円増)の順で、前年同月比でプラスが5職種、マイナスが1職種となった。府県別の平均時給は、大阪府1,050円(前年同月比1円増)、京都府1,004円(同31円減)、兵庫県989円(同20円増)の順となり、前年同月比でプラスが2府県、マイナスが1府となった。

2019年3月以前のデータを再集計しています。詳しくは末ページをご覧ください。

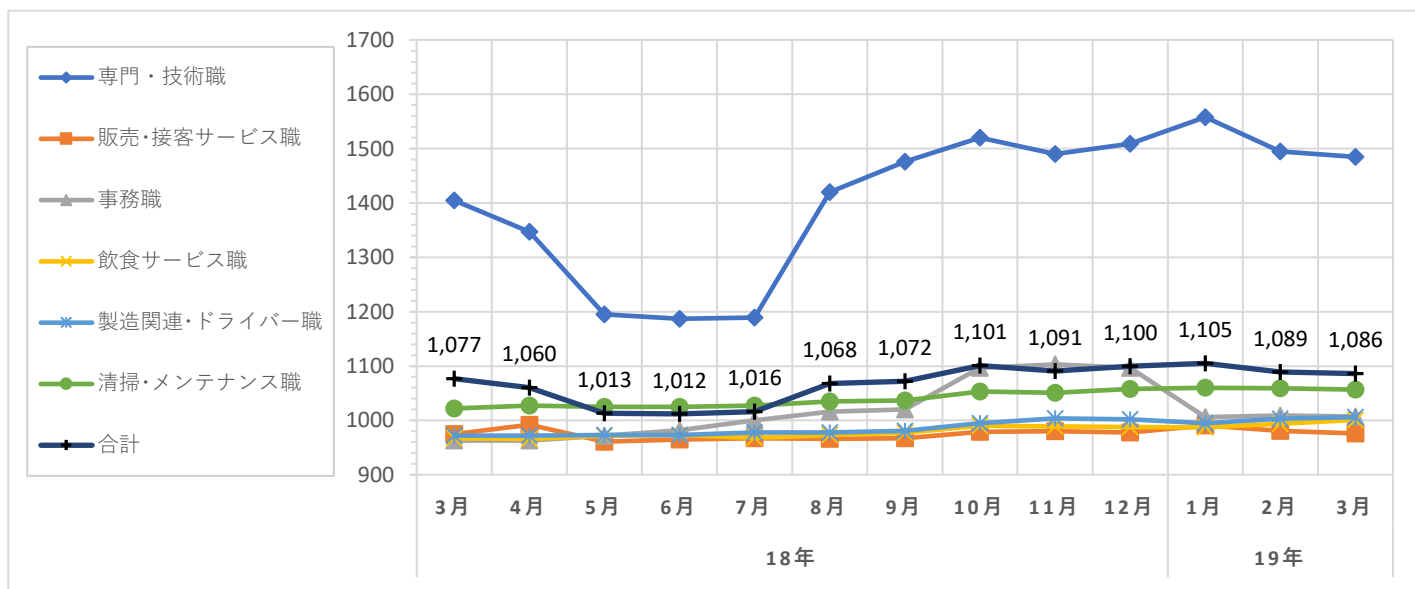
職種大分類集計

大分類	当月集計結果(円)					前年同月比較	
	25%ile	50%ile	75%ile	最頻値	平均値	増減額(円)	増減率(%)
専門・技術職	1,000	1,400	2,000	2,000	1,485	80	5.7
販売・接客サービス職	900	985	1,000	1,000	976	1	0.1
事務職	900	990	1,000	1,000	1,007	44	4.6
飲食サービス職	950	1,000	1,050	1,000	1,001	34	3.5
製造関連・ドライバー職	900	990	1,050	1,000	1,006	34	3.5
清掃・メンテナンス職	985	1,000	1,100	1,000	1,057	35	3.4
その他	985	985	1,000	985	1,004	-23	-2.2
合計	950	1,000	1,100	1,000	1,086	9	0.8

職種小分類集計(“-”はサンプルなし、“※”はサンプル数が1～5件)

大分類	小分類	平均値(円)
専門・技術職	看護師	1,550
	准看護師	1,387
	薬剤師	1,963
	施設介護(有資格)	1,072
	施設介護(無資格)	1,005
	訪問ヘルパー	1,280
	栄養士・管理栄養士	1,079
	保育士	1,117
	塾講師	1,549
販売・接客サービス職	コンビニ	977
	スーパー	974
	ドラッグストア	930
	携帯販売	1,149
	フロント・受付案内	1,047
	クリーニング受付	933
	ガソリンスタンド店員	934
	アパレル販売	1,018
	雑貨販売	978
	娯楽施設スタッフ	926

大分類	小分類	平均値(円)
事務職	一般事務	995
	医療事務・病院受付	977
	受付事務	961
飲食サービス職	カフェスタッフ	997
	調理師・調理スタッフ	1,015
	調理補助	975
製造関連・ドライバー職	梱包	946
	倉庫作業	1,031
	検品	975
	食品製造作業	957
	食品製造を除く製造作業	955
	配送・配達・ドライバー	1,048
清掃・メンテナンス職	清掃・ハウスクリーニング	1,051
	ルーム・ベッドメイキング	1,035
	家事代行	1,284
	建物管理	1,059
	設備管理	1,094
	施設警備	1,061



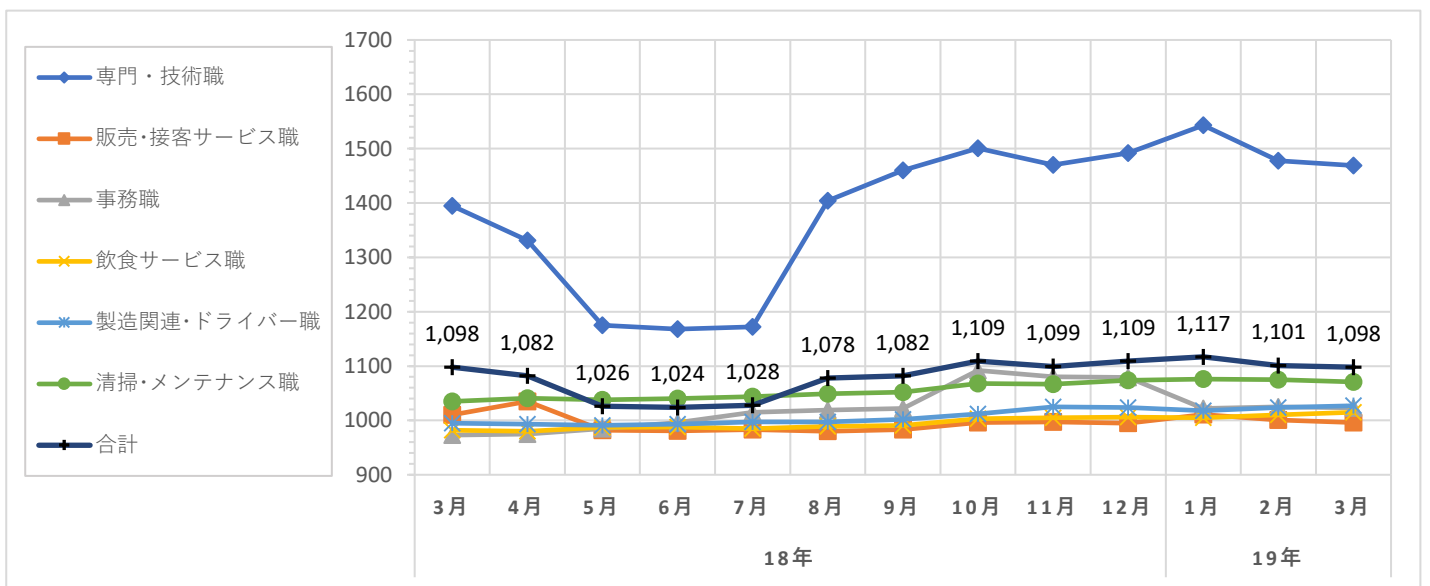
職種大分類集計

大分類	当月集計結果(円)					前年同月比較	
	25%ile	50%ile	75%ile	最頻値	平均値	増減額(円)	増減率(%)
専門・技術職	1,000	1,350	2,000	2,000	1,469	74	5.3
販売・接客サービス職	930	990	1,000	1,000	996	-14	-1.4
事務職	950	1,000	1,020	1,000	1,023	50	5.1
飲食サービス職	983	1,000	1,050	1,000	1,015	33	3.4
製造関連・ドライバー職	950	1,000	1,050	1,000	1,027	32	3.2
清掃・メンテナンス職	995	1,000	1,100	1,000	1,071	36	3.5
その他	985	985	1,000	985	1,017	-24	-2.3
合計	985	1,000	1,100	1,000	1,098	0	0.0

職種小分類集計(“-”はサンプルなし、“※”はサンプル数が1～5件)

大分類	小分類	平均値(円)
専門・技術職	看護師	1,575
	准看護師	1,432
	薬剤師	1,962
	施設介護(有資格)	1,100
	施設介護(無資格)	1,022
	訪問ヘルパー	1,304
	栄養士・管理栄養士	1,093
	保育士	1,127
	塾講師	1,551
販売・接客サービス職	コンビニ	1,004
	スーパー	986
	ドラッグストア	955
	携帯販売	1,316
	フロント・受付案内	1,060
	クリーニング受付	958
	ガソリンスタンド店員	934
	アパレル販売	1,036
	雑貨販売	992
	娯楽施設スタッフ	923

大分類	小分類	平均値(円)
事務職	一般事務	1,008
	医療事務・病院受付	995
	受付事務	963
飲食サービス職	カフェスタッフ	1,011
	調理師・調理スタッフ	1,047
	調理補助	989
製造関連・ドライバー職	梱包	965
	倉庫作業	1,045
	検品	990
	食品製造作業	970
	食品製造を除く製造作業	976
	配送・配達・ドライバー	1,073
清掃・メンテナンス職	清掃・ハウスクリーニング	1,065
	ルーム・ベッドメイキング	1,050
	家事代行	1,285
	建物管理	1,070
	設備管理	1,118
	施設警備	1,072



パート・アルバイトの募集時平均時給～2019年3月集計結果～

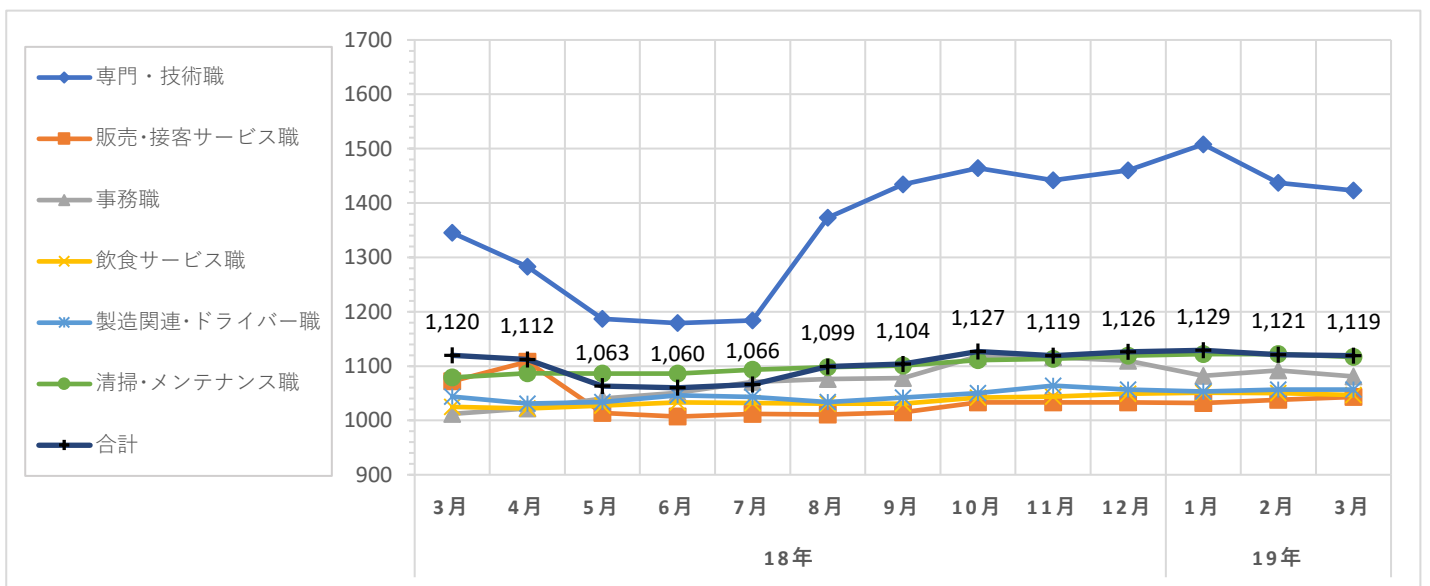
## 職種大分類集計

大分類	当月集計結果(円)					前年同月比較	
	25%ile	50%ile	75%ile	最頻値	平均値	増減額(円)	増減率(%)
専門・技術職	1,010	1,220	2,000	2,000	1,423	78	5.8
販売・接客サービス職	990	1,000	1,060	1,000	1,043	-29	-2.7
事務職	1,000	1,000	1,100	1,000	1,081	69	6.8
飲食サービス職	1,000	1,000	1,100	1,000	1,047	22	2.1
製造関連・ドライバー職	990	1,000	1,100	1,000	1,057	13	1.2
清掃・メンテナンス職	1,000	1,100	1,200	1,000	1,117	38	3.5
その他	985	985	1,000	985	1,005	-39	-3.7
合計	1,000	1,000	1,150	1,000	1,119	-1	-0.1

## 職種小分類集計(“-”はサンプルなし、“※”はサンプル数が1～5件)

大分類	小分類	平均値(円)
専門・技術職	看護師	1,725
	准看護師	1,488
	薬剤師	1,936
	施設介護(有資格)	1,105
	施設介護(無資格)	1,057
	訪問ヘルパー	1,329
	栄養士・管理栄養士	1,100
	保育士	1,181
	塾講師	1,473
販売・接客サービス職	コンビニ	1,083
	スーパー	1,044
	ドラッグストア	1,015
	携帯販売	-
	フロント・受付案内	1,064
	クリーニング受付	988
	ガソリンスタンド店員	-
	アパレル販売	1,061
	雑貨販売	1,011
	娯楽施設スタッフ	※ 985

大分類	小分類	平均値(円)
事務職	一般事務	1,058
	医療事務・病院受付	1,039
	受付事務	1,044
飲食サービス職	カフェスタッフ	1,057
	調理師・調理スタッフ	1,079
	調理補助	1,028
製造関連・ドライバー職	梱包	1,001
	倉庫作業	1,073
	検品	1,009
	食品製造作業	995
	食品製造を除く製造作業	998
清掃・メンテナンス職	配送・配達・ドライバー	1,090
	清掃・ハウスクリーニング	1,114
	ルーム・ベッドメイキング	1,078
	家事代行	1,292
	建物管理	1,085
	設備管理	1,180
	施設警備	1,101



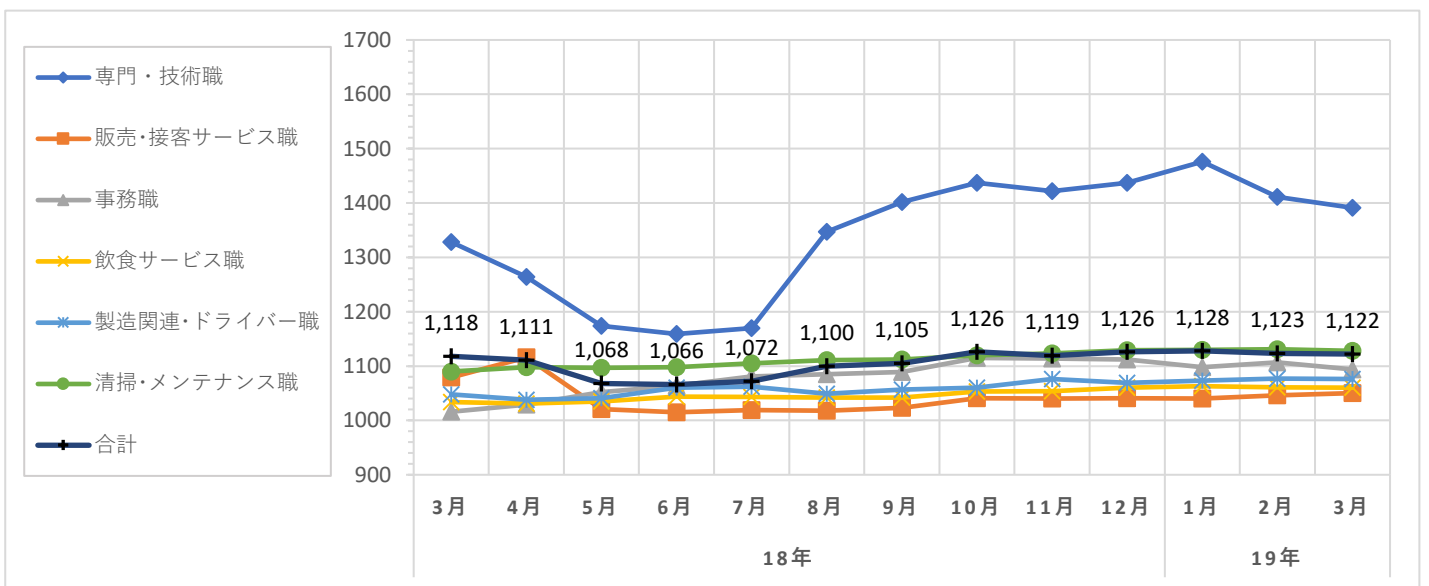
職種大分類集計

大分類	当月集計結果(円)					前年同月比較	
	25%ile	50%ile	75%ile	最頻値	平均値	増減額(円)	増減率(%)
専門・技術職	1,010	1,200	2,000	2,000	1,391	63	4.7
販売・接客サービス職	990	1,000	1,100	1,000	1,050	-29	-2.7
事務職	1,000	1,000	1,100	1,000	1,094	78	7.7
飲食サービス職	1,000	1,050	1,100	1,000	1,060	26	2.5
製造関連・ドライバー職	1,000	1,030	1,100	1,000	1,076	28	2.7
清掃・メンテナンス職	1,000	1,100	1,200	1,000	1,128	38	3.5
その他	985	985	1,000	985	1,006	-38	-3.6
合計	1,000	1,050	1,200	1,000	1,122	4	0.4

職種小分類集計(“-”はサンプルなし、“※”はサンプル数が1～5件)

大分類	小分類	平均値(円)
専門・技術職	看護師	1,878
	准看護師	※ 1,420
	薬剤師	1,915
	施設介護(有資格)	1,123
	施設介護(無資格)	1,046
	訪問ヘルパー	1,346
	栄養士・管理栄養士	1,091
	保育士	1,192
	塾講師	1,449
販売・接客サービス職	コンビニ	1,084
	スーパー	1,051
	ドラッグストア	1,029
	携帯販売	-
	フロント・受付案内	1,071
	クリーニング受付	988
	ガソリンスタンド店員	-
	アパレル販売	1,073
	雑貨販売	1,016
	娯楽施設スタッフ	-

大分類	小分類	平均値(円)
事務職	一般事務	1,069
	医療事務・病院受付	1,047
	受付事務	1,057
飲食サービス職	カフェスタッフ	1,060
	調理師・調理スタッフ	1,086
	調理補助	1,036
製造関連・ドライバー職	梱包	1,007
	倉庫作業	1,094
	検品	1,019
	食品製造作業	1,002
	食品製造を除く製造作業	1,005
清掃・メンテナンス職	配送・配達・ドライバー	1,117
	清掃・ハウスクリーニング	1,126
	ルーム・ベッドメイキング	1,086
	家事代行	1,310
	建物管理	1,103
	設備管理	1,191
	施設警備	1,119



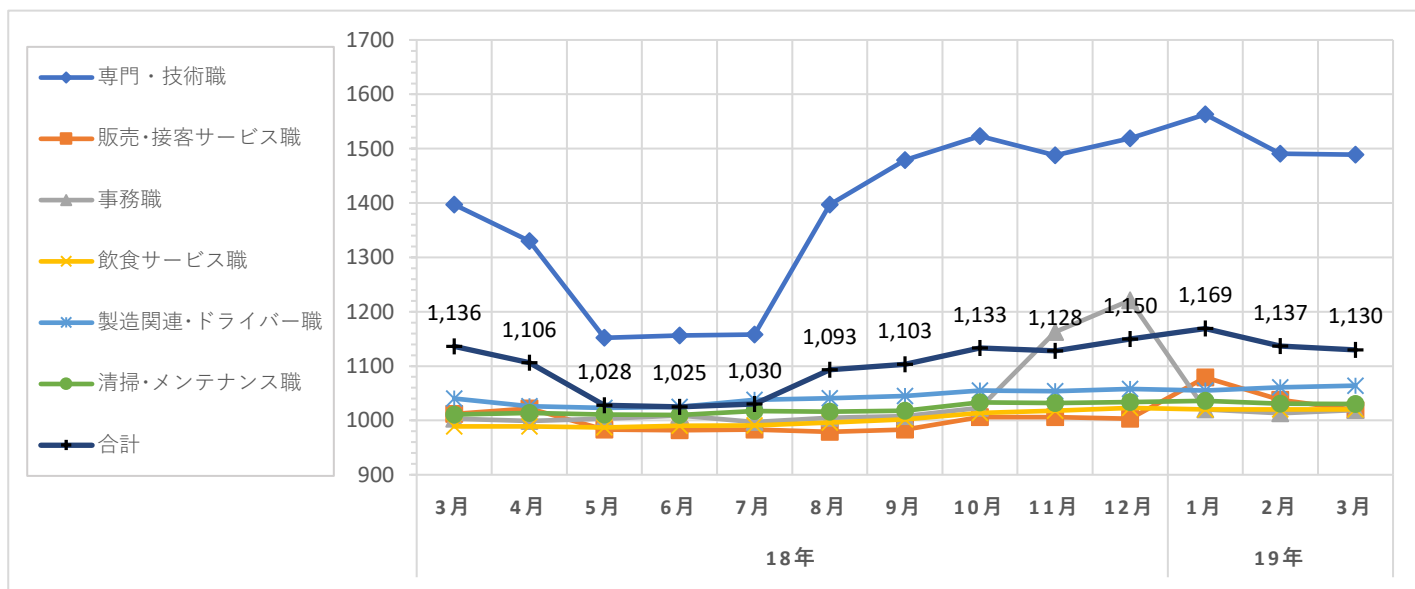
職種大分類集計

大分類	当月集計結果(円)					前年同月比較	
	25%ile	50%ile	75%ile	最頻値	平均値	増減額(円)	増減率(%)
専門・技術職	1,000	1,360	2,000	2,000	1,489	92	6.6
販売・接客サービス職	985	1,000	1,000	1,000	1,019	7	0.7
事務職	990	990	1,000	990	1,019	16	1.6
飲食サービス職	990	1,000	1,050	1,000	1,020	31	3.1
製造関連・ドライバー職	990	1,000	1,080	1,000	1,064	24	2.3
清掃・メンテナンス職	990	1,000	1,020	1,000	1,030	19	1.9
その他	985	1,000	1,000	1,000	1,045	-70	-6.3
合計	990	1,000	1,100	1,000	1,130	-6	-0.5

職種小分類集計(“-”はサンプルなし、“※”はサンプル数が1～5件)

大分類	小分類	平均値(円)
専門・技術職	看護師	1,613
	准看護師	1,440
	薬剤師	2,094
	施設介護(有資格)	1,163
	施設介護(無資格)	1,048
	訪問ヘルパー	1,278
	栄養士・管理栄養士	1,100
	保育士	1,115
	塾講師	1,477
販売・接客サービス職	コンビニ	1,001
	スーパー	1,003
	ドラッグストア	999
	携帯販売	1,574
	フロント・受付案内	1,130
	クリーニング受付	983
	ガソリンスタンド店員	998
	アパレル販売	1,034
	雑貨販売	998
	娯楽施設スタッフ	-

大分類	小分類	平均値(円)
事務職	一般事務	1,022
	医療事務・病院受付	1,004
	受付事務	1,008
飲食サービス職	カフェスタッフ	1,003
	調理師・調理スタッフ	1,042
	調理補助	1,012
製造関連・ドライバー職	梱包	1,016
	倉庫作業	1,066
	検品	1,039
	食品製造作業	1,006
	食品製造を除く製造作業	1,010
清掃・メンテナンス職	配送・配達・ドライバー	1,134
	清掃・ハウスクリーニング	1,025
	ルーム・ベッドメイキング	1,008
	家事代行	1,333
	建物管理	1,014
	設備管理	1,042
	施設警備	1,075





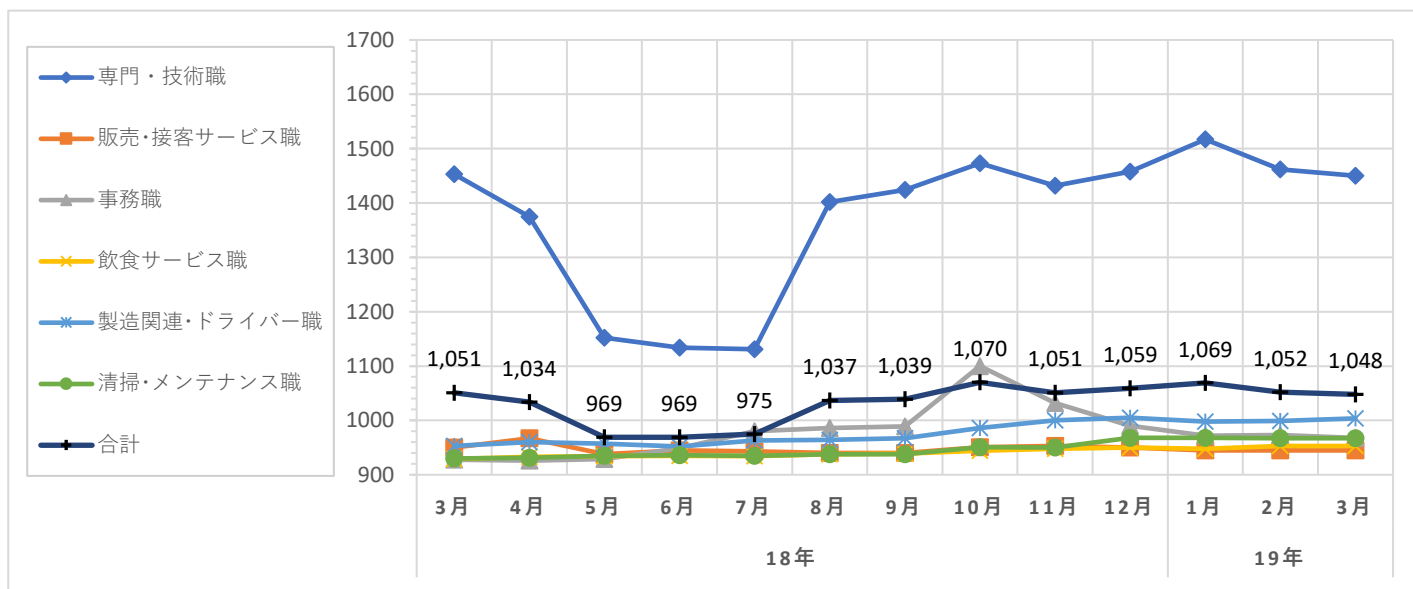
職種大分類集計

大分類	当月集計結果(円)					前年同月比較	
	25%ile	50%ile	75%ile	最頻値	平均値	増減額(円)	増減率(%)
専門・技術職	1,000	1,360	2,000	2,000	1,450	-3	-0.2
販売・接客サービス職	900	910	960	900	945	-5	-0.5
事務職	900	950	950	950	968	40	4.3
飲食サービス職	900	950	980	900	953	24	2.6
製造関連・ドライバー職	900	950	1,050	900	1,004	51	5.4
清掃・メンテナンス職	900	910	1,000	900	967	37	4.0
その他	950	985	1,000	985	1,011	49	5.1
合計	900	950	1,000	900	1,048	-3	-0.3

職種小分類集計 (“-”はサンプルなし、“※”はサンプル数が1～5件)

大分類	小分類	平均値(円)
専門・技術職	看護師	1,427
	准看護師	1,400
	薬剤師	1,881
	施設介護(有資格)	1,034
	施設介護(無資格)	978
	訪問ヘルパー	1,224
	栄養士・管理栄養士	1,082
	保育士	1,041
	塾講師	1,455
販売・接客サービス職	コンビニ	943
	スーパー	937
	ドラッグストア	929
	携帯販売	1,160
	フロント・受付案内	1,071
	クリーニング受付	940
	ガソリンスタンド店員	908
	アパレル販売	1,008
	雑貨販売	960
	娯楽施設スタッフ	※ 1,000

大分類	小分類	平均値(円)
事務職	一般事務	961
	医療事務・病院受付	941
	受付事務	905
飲食サービス職	カフェスタッフ	960
	調理師・調理スタッフ	1,025
	調理補助	934
製造関連・ドライバー職	梱包	933
	倉庫作業	1,038
	検品	962
	食品製造作業	954
	食品製造を除く製造作業	965
	配送・配達・ドライバー	1,022
清掃・メンテナンス職	清掃・ハウスクリーニング	952
	ルーム・ベッドメイキング	909
	家事代行	1,236
	建物管理	958
	設備管理	1,024
	施設警備	977



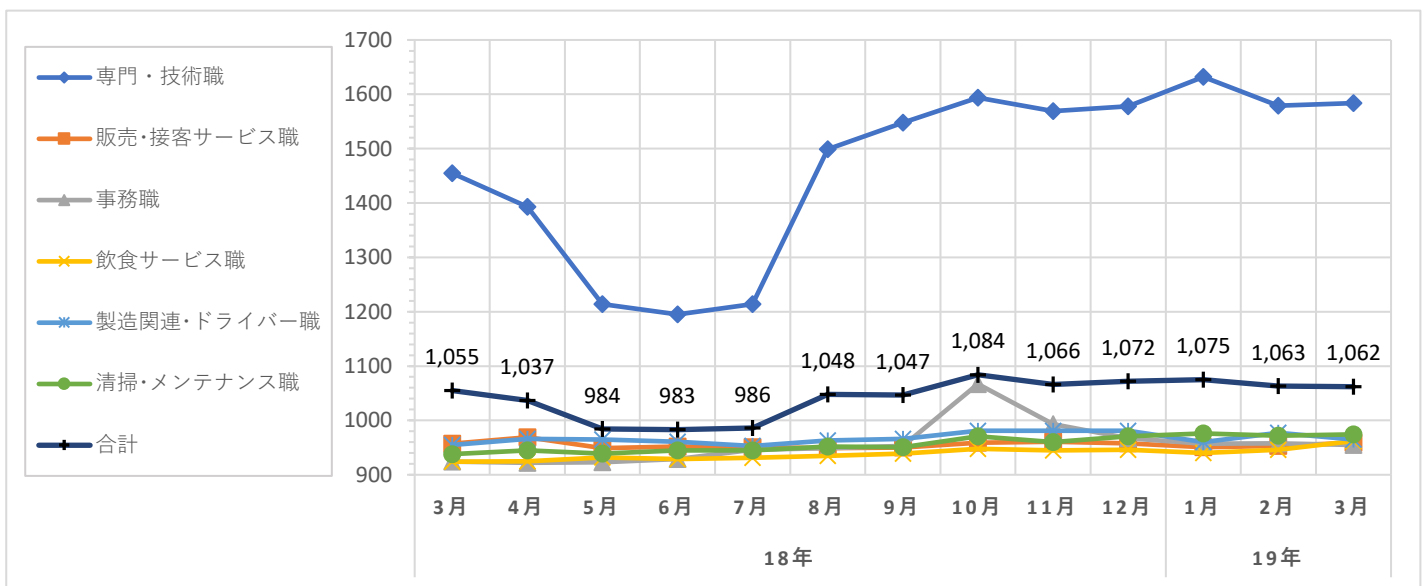
職種大分類集計

大分類	当月集計結果(円)					前年同月比較	
	25%ile	50%ile	75%ile	最頻値	平均値	増減額(円)	増減率(%)
専門・技術職	1,055	1,800	2,000	2,000	1,584	129	8.9
販売・接客サービス職	900	950	1,000	900	959	2	0.2
事務職	900	900	950	900	955	31	3.4
飲食サービス職	900	950	1,000	950	962	38	4.1
製造関連・ドライバー職	900	920	1,000	900	965	10	1.0
清掃・メンテナンス職	900	930	1,000	900	974	36	3.8
その他	950	1,000	1,000	1,000	993	-35	-3.4
合計	900	950	1,000	900	1,062	7	0.7

職種小分類集計 (“-”はサンプルなし、“※”はサンプル数が1～5件)

大分類	小分類	平均値(円)
専門・技術職	看護師	1,454
	准看護師	1,430
	薬剤師	1,881
	施設介護(有資格)	1,071
	施設介護(無資格)	994
	訪問ヘルパー	1,366
	栄養士・管理栄養士	1,081
	保育士	1,022
	塾講師	1,704
販売・接客サービス職	コンビニ	982
	スーパー	936
	ドラッグストア	933
	携帯販売	※ 1,605
	フロント・受付案内	927
	クリーニング受付	904
	ガソリンスタンド店員	922
	アパレル販売	1,002
	雑貨販売	955
	娯楽施設スタッフ	905

大分類	小分類	平均値(円)
事務職	一般事務	947
	医療事務・病院受付	924
	受付事務	963
飲食サービス職	カフェスタッフ	952
	調理師・調理スタッフ	992
	調理補助	934
製造関連・ドライバー職	梱包	922
	倉庫作業	951
	検品	1,013
	食品製造作業	933
	食品製造を除く製造作業	964
清掃・メンテナンス職	配送・配達・ドライバー	1,008
	清掃・ハウスクリーニング	954
	ルーム・ベッドメイキング	980
	家事代行	1,271
	建物管理	1,071
	設備管理	961
	施設警備	1,035





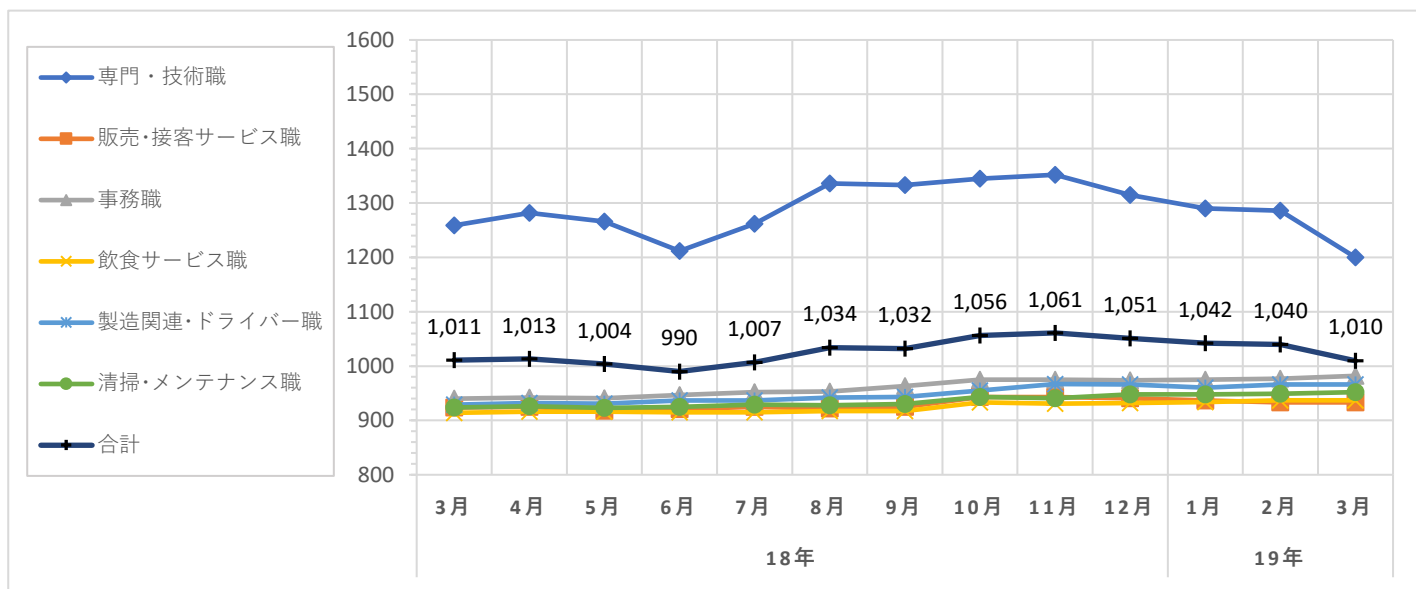
職種大分類集計

大分類	当月集計結果(円)					前年同月比較	
	25%ile	50%ile	75%ile	最頻値	平均値	増減額(円)	増減率(%)
専門・技術職	980	1,055	1,304	1,000	1,200	-59	-4.7
販売・接客サービス職	881	930	950	950	933	9	1.0
事務職	900	950	1,000	950	982	42	4.5
飲食サービス職	900	940	950	900	937	23	2.5
製造関連・ドライバー職	900	940	1,000	1,000	966	37	4.0
清掃・メンテナンス職	900	940	980	940	952	28	3.0
その他	900	940	1,000	940	945	-53	-5.3
合計	900	950	1,000	1,000	1,010	-1	-0.1

職種小分類集計(“-”はサンプルなし、“※”はサンプル数が1～5件)

大分類	小分類	平均値(円)
専門・技術職	看護師	1,581
	准看護師	1,486
	薬剤師	1,995
	施設介護(有資格)	1,017
	施設介護(無資格)	961
	訪問ヘルパー	1,206
	栄養士・管理栄養士	1,070
	保育士	1,018
	塾講師	1,381
販売・接客サービス職	コンビニ	896
	スーパー	912
	ドラッグストア	919
	携帯販売	1,200
	フロント・受付案内	1,019
	クリーニング受付	883
	ガソリンスタンド店員	932
	アパレル販売	929
	雑貨販売	914
	娯楽施設スタッフ	882

大分類	小分類	平均値(円)
事務職	一般事務	957
	医療事務・病院受付	943
	受付事務	949
飲食サービス職	カフェスタッフ	935
	調理師・調理スタッフ	975
	調理補助	919
製造関連・ドライバー職	梱包	957
	倉庫作業	972
	検品	949
	食品製造作業	926
	食品製造を除く製造作業	959
清掃・メンテナンス職	配送・配達・ドライバー	1,012
	清掃・ハウスクリーニング	941
	ルーム・ベッドメイキング	958
	家事代行	1,106
	建物管理	947
	設備管理	1,011
	施設警備	958



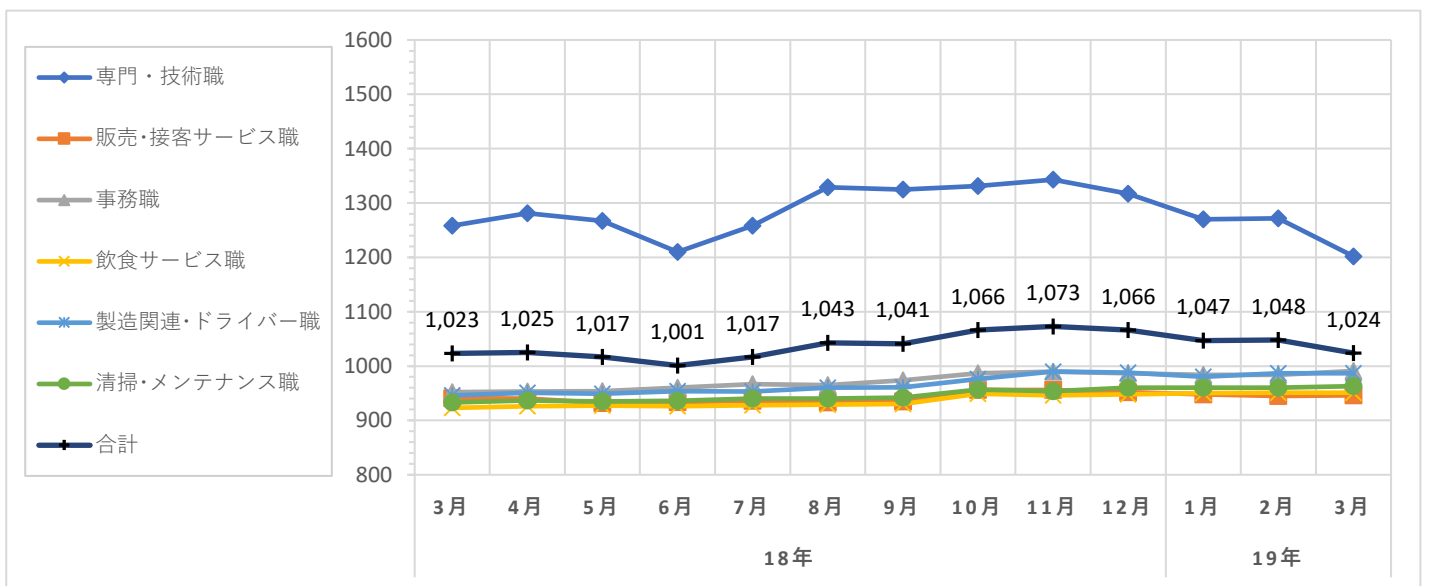
職種大分類集計

大分類	当月集計結果(円)					前年同月比較	
	25%ile	50%ile	75%ile	最頻値	平均値	増減額(円)	増減率(%)
専門・技術職	1,000	1,100	1,300	1,000	1,202	-56	-4.5
販売・接客サービス職	885	940	950	950	946	5	0.5
事務職	936	950	1,000	950	991	39	4.1
飲食サービス職	900	940	970	940	951	28	3.0
製造関連・ドライバー職	910	950	1,000	1,000	987	41	4.3
清掃・メンテナンス職	910	940	1,000	940	963	30	3.2
その他	936	940	1,000	940	959	-71	-6.9
合計	930	950	1,000	1,000	1,024	1	0.1

職種小分類集計(“-”はサンプルなし、“※”はサンプル数が1～5件)

大分類	小分類	平均値(円)
専門・技術職	看護師	1,591
	准看護師	1,510
	薬剤師	2,089
	施設介護(有資格)	1,019
	施設介護(無資格)	972
	訪問ヘルパー	1,234
	栄養士・管理栄養士	1,089
	保育士	1,030
	塾講師	1,388
販売・接客サービス職	コンビニ	923
	スーパー	925
	ドラッグストア	930
	携帯販売	1,200
	フロント・受付案内	1,049
	クリーニング受付	895
	ガソリンスタンド店員	941
	アパレル販売	951
	雑貨販売	935
	娯楽施設スタッフ	916

大分類	小分類	平均値(円)
事務職	一般事務	972
	医療事務・病院受付	951
	受付事務	965
飲食サービス職	カフェスタッフ	943
	調理師・調理スタッフ	996
	調理補助	939
製造関連・ドライバー職	梱包	968
	倉庫作業	995
	検品	963
	食品製造作業	928
	食品製造を除く製造作業	976
	配送・配達・ドライバー	1,042
清掃・メンテナンス職	清掃・ハウスクリーニング	952
	ルーム・ベッドメイキング	977
	家事代行	1,108
	建物管理	949
	設備管理	997
	施設警備	976



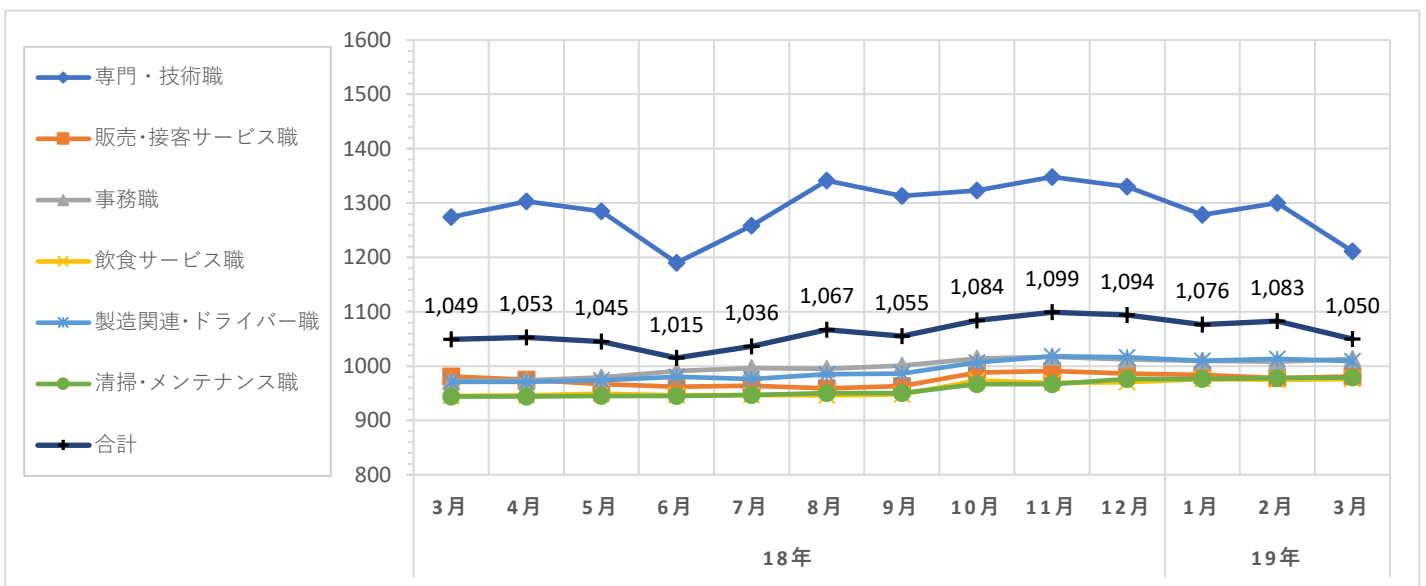
職種大分類集計

大分類	当月集計結果(円)					前年同月比較	
	25%ile	50%ile	75%ile	最頻値	平均値	増減額(円)	増減率(%)
専門・技術職	1,000	1,100	1,304	1,000	1,211	-63	-4.9
販売・接客サービス職	940	950	990	940	981	0	0.0
事務職	950	960	1,031	950	1,013	40	4.1
飲食サービス職	940	950	1,000	940	976	31	3.3
製造関連・ドライバー職	940	960	1,010	940	1,009	38	3.9
清掃・メンテナンス職	940	950	1,000	940	979	35	3.7
その他	940	940	1,000	1,000	984	-184	-15.8
合計	940	970	1,080	940	1,050	1	0.1

職種小分類集計(“-”はサンプルなし、“※”はサンプル数が1～5件)

大分類	小分類	平均値(円)
専門・技術職	看護師	1,574
	准看護師	1,538
	薬剤師	2,028
	施設介護(有資格)	1,026
	施設介護(無資格)	996
	訪問ヘルパー	1,247
	栄養士・管理栄養士	1,100
	保育士	1,049
	塾講師	1,433
販売・接客サービス職	コンビニ	951
	スーパー	960
	ドラッグストア	947
	携帯販売	1,200
	フロント・受付案内	1,034
	クリーニング受付	970
	ガソリンスタンド店員	956
	アパレル販売	962
	雑貨販売	957
	娯楽施設スタッフ	※ 936

大分類	小分類	平均値(円)
事務職	一般事務	989
	医療事務・病院受付	968
	受付事務	966
飲食サービス職	カフェスタッフ	963
	調理師・調理スタッフ	1,023
	調理補助	957
製造関連・ドライバー職	梱包	998
	倉庫作業	987
	検品	976
	食品製造作業	955
	食品製造を除く製造作業	1,001
清掃・メンテナンス職	配送・配達・ドライバー	1,064
	清掃・ハウスクリーニング	971
	ルーム・ベッドメイキング	987
	家事代行	1,104
	建物管理	975
	設備管理	965
	施設警備	983



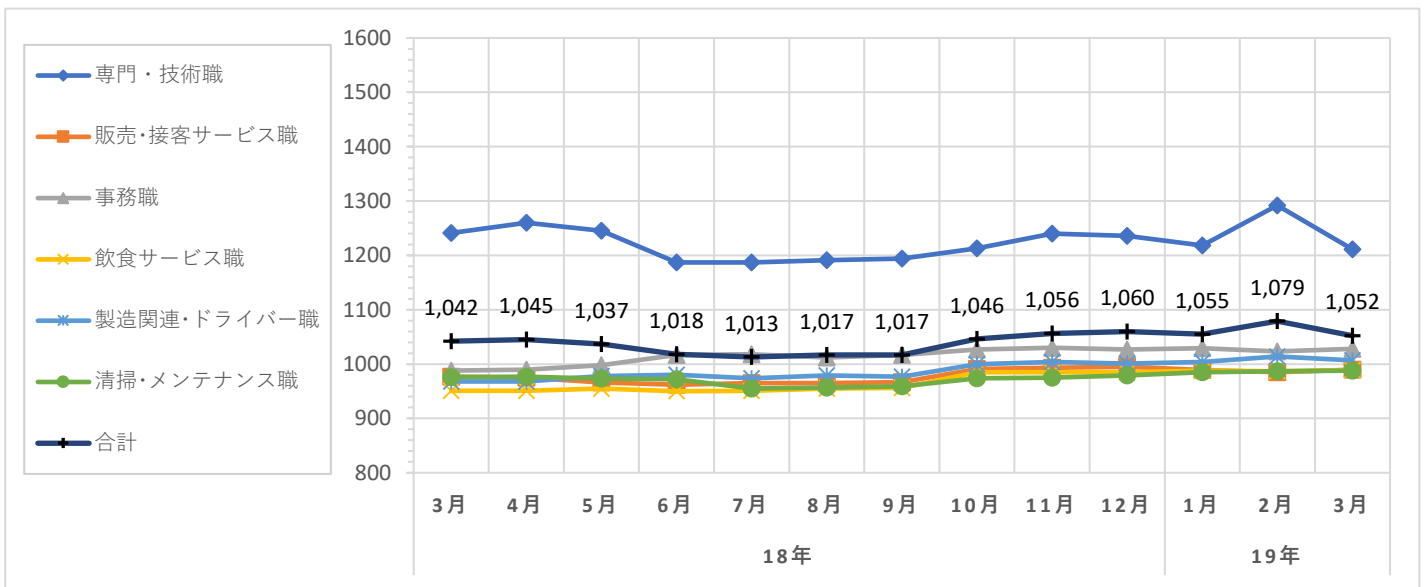
職種大分類集計

大分類	当月集計結果(円)					前年同月比較	
	25%ile	50%ile	75%ile	最頻値	平均値	増減額(円)	増減率(%)
専門・技術職	1,000	1,100	1,304	1,000	1,211	-30	-2.4
販売・接客サービス職	940	950	1,000	940	990	13	1.3
事務職	950	1,000	1,100	1,000	1,028	40	4.0
飲食サービス職	950	970	1,000	1,000	989	38	4.0
製造関連・ドライバー職	940	1,000	1,010	940	1,007	39	4.0
清掃・メンテナンス職	940	950	1,000	940	988	12	1.2
その他	936	1,000	1,000	1,000	984	-204	-17.2
合計	940	1,000	1,100	940	1,052	10	1.0

職種小分類集計 (“-”はサンプルなし、“※”はサンプル数が1～5件)

大分類	小分類	平均値(円)
専門・技術職	看護師	1,737
	准看護師	1,660
	薬剤師	2,069
	施設介護(有資格)	1,029
	施設介護(無資格)	993
	訪問ヘルパー	1,256
	栄養士・管理栄養士	1,105
	保育士	1,067
	塾講師	1,357
販売・接客サービス職	コンビニ	953
	スーパー	971
	ドラッグストア	973
	携帯販売	1,200
	フロント・受付案内	1,016
	クリーニング受付	-
	ガソリンスタンド店員	984
	アパレル販売	965
	雑貨販売	955
	娯楽施設スタッフ	-

大分類	小分類	平均値(円)
事務職	一般事務	1,006
	医療事務・病院受付	972
	受付事務	1,050
飲食サービス職	カフェスタッフ	981
	調理師・調理スタッフ	1,013
	調理補助	976
製造関連・ドライバー職	梱包	998
	倉庫作業	985
	検品	994
	食品製造作業	950
	食品製造を除く製造作業	975
	配送・配達・ドライバー	1,021
清掃・メンテナンス職	清掃・ハウスクリーニング	981
	ルーム・ベッドメイキング	997
	家事代行	1,104
	建物管理	974
	設備管理	965
	施設警備	1,050



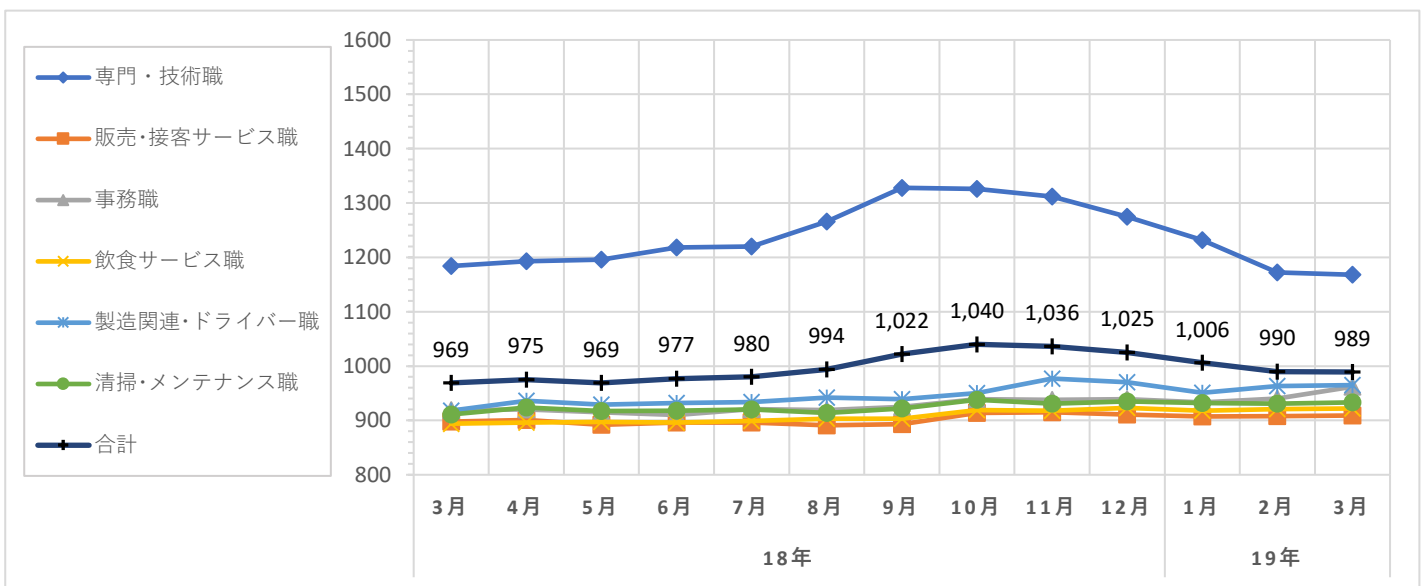
職種大分類集計

大分類	当月集計結果(円)					前年同月比較	
	25%ile	50%ile	75%ile	最頻値	平均値	増減額(円)	増減率(%)
専門・技術職	970	1,000	1,260	1,000	1,168	-16	-1.4
販売・接客サービス職	880	882	900	881	909	11	1.2
事務職	900	900	1,000	900	962	43	4.7
飲食サービス職	900	900	950	900	922	28	3.1
製造関連・ドライバー職	885	920	1,000	900	965	47	5.1
清掃・メンテナンス職	880	900	950	900	933	22	2.4
その他	880	900	940	900	928	-6	-0.6
合計	881	900	1,000	900	989	20	2.1

職種小分類集計 (“-”はサンプルなし、“※”はサンプル数が1～5件)

大分類	小分類	平均値(円)
専門・技術職	看護師	1,624
	准看護師	1,478
	薬剤師	1,911
	施設介護(有資格)	990
	施設介護(無資格)	955
	訪問ヘルパー	1,206
	栄養士・管理栄養士	1,063
	保育士	1,003
	塾講師	1,287
販売・接客サービス職	コンビニ	883
	スーパー	894
	ドラッグストア	885
	携帯販売	1,200
	フロント・受付案内	1,083
	クリーニング受付	890
	ガソリンスタンド店員	910
	アパレル販売	947
	雑貨販売	913
	娯楽施設スタッフ	930

大分類	小分類	平均値(円)
事務職	一般事務	949
	医療事務・病院受付	915
	受付事務	※ 980
飲食サービス職	カフェスタッフ	926
	調理師・調理スタッフ	945
	調理補助	902
製造関連・ドライバー職	梱包	926
	倉庫作業	984
	検品	887
	食品製造作業	902
	食品製造を除く製造作業	969
清掃・メンテナンス職	配送・配達・ドライバー	1,023
	清掃・ハウスクリーニング	918
	ルーム・ベッドメイキング	923
	家事代行	1,112
	建物管理	929
	設備管理	940
	施設警備	926



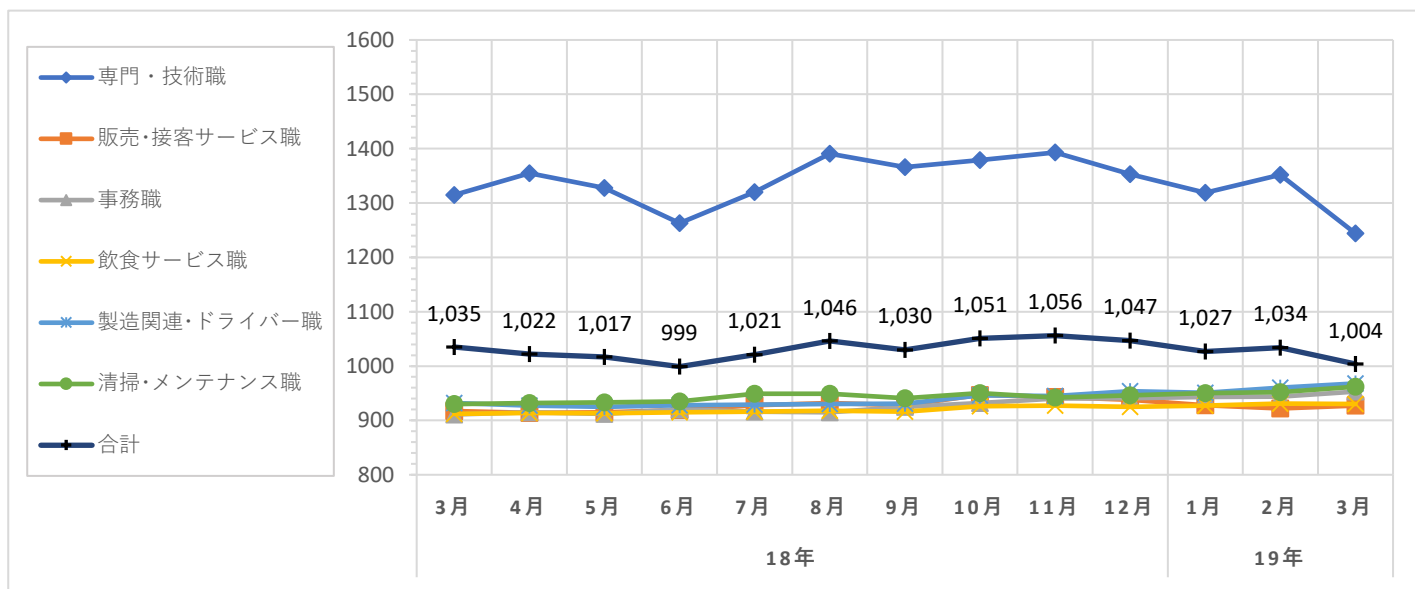
職種大分類集計

大分類	当月集計結果(円)					前年同月比較	
	25%ile	50%ile	75%ile	最頻値	平均値	増減額(円)	増減率(%)
専門・技術職	960	1,050	1,304	1,000	1,244	-71	-5.4
販売・接客サービス職	884	900	950	882	927	10	1.1
事務職	900	930	1,000	900	953	42	4.6
飲食サービス職	900	900	950	900	930	18	2.0
製造関連・ドライバー職	900	950	1,000	1,000	968	36	3.9
清掃・メンテナンス職	900	930	1,000	900	962	32	3.4
その他	940	940	940	940	943	-15	-1.6
合計	900	940	1,000	900	1,004	-31	-3.0

職種小分類集計 (“-”はサンプルなし、“※”はサンプル数が1～5件)

大分類	小分類	平均値(円)
専門・技術職	看護師	1,558
	准看護師	※ 1,800
	薬剤師	2,348
	施設介護(有資格)	1,049
	施設介護(無資格)	942
	訪問ヘルパー	1,227
	栄養士・管理栄養士	1,007
	保育士	1,003
	塾講師	1,273
販売・接客サービス職	コンビニ	911
	スーパー	897
	ドラッグストア	907
	携帯販売	-
	フロント・受付案内	954
	クリーニング受付	890
	ガソリンスタンド店員	1,067
	アパレル販売	928
	雑貨販売	891
	娯楽施設スタッフ	897

大分類	小分類	平均値(円)
事務職	一般事務	959
	医療事務・病院受付	935
	受付事務	930
飲食サービス職	カフェスタッフ	917
	調理師・調理スタッフ	976
	調理補助	923
製造関連・ドライバー職	梱包	910
	倉庫作業	1,024
	検品	940
	食品製造作業	915
	食品製造を除く製造作業	922
	配送・配達・ドライバー	1,012
清掃・メンテナンス職	清掃・ハウスクリーニング	941
	ルーム・ベッドメイキング	999
	家事代行	1,117
	建物管理	908
	設備管理	1,052
	施設警備	1,026





## 調査概要

弊社が企画運営する求人メディア『イーアイデム』・採用ホームページ構築サービス『Jobギア採促』を利用して公表された求人情報から、下記条件のパート・アルバイトの時給データを抽出し、募集時平均時給を集計した。

## 集計対象地域

東日本エリア	: 東京都、神奈川県、埼玉県、千葉県、茨城県、群馬県、栃木県、静岡県の合計
関東4都県	: 東京都、神奈川県、埼玉県、千葉県の全体計と各都県別 ※東京都区の集計も添付
西日本エリア	: 大阪府、兵庫県、京都府、奈良県、和歌山県、滋賀県、福岡県の合計
関西3府県	: 大阪府、兵庫県、京都府の全体計と各県別 ※大阪市の集計も添付

## 職種

職種大分類	職種小分類
専門・技術職	: 看護師、准看護師、薬剤師、施設介護(有資格)、施設介護(無資格)、訪問ヘルパー、栄養士・管理栄養士、保育士、塾講師等
販売・接客サービス職	: コンビニ、スーパー、ドラッグストア、携帯販売、フロント・受付案内、クリーニング受付、ガソリンスタンド店員、アパレル販売、雑貨販売、娯楽施設スタッフ等
事務職	: 一般事務、医療事務・病院受付、受付事務等
飲食サービス職	: カフェスタッフ、調理師・調理スタッフ、調理補助等
製造関連・ドライバー職	: 梱包・倉庫作業、検品、食品製造作業、食品製造を除く製造作業、配送・配達・ドライバー等
清掃・メンテナンス職	: 清掃・ハウスクリーニング、ルーム・ベッドメイキング、家事代行、建物管理、設備管理、施設警備等
その他	: 美容師、理容師、営業等

職種小分類は、職種大分類の中からデータ件数の多い職種を抜粋して掲載  
また、「深夜ワーク」を除いて集計

※2019年3月データより、データ集計条件・一部職種の分類方法等を変更しています。  
以前のデータは新しい集計規則に合わせて再度集計を行っており、過去にリリースしたレポートとは値が異なっていますので、ご了承ください。

## データ件数(全体)

東日本エリア	: 82,078件
関東4都県	: 70,033件 (東京都30,710件、神奈川県13,934件、埼玉県15,270件、千葉県10,119件)
西日本エリア	: 70,196件
関西3府県	: 55,808件 (大阪府29,818件、兵庫県17,228件、京都府8,762件)

## 集計項目

職種大分類集計	
25・50・75%ile	: 賃金データを低い順に並べたとき、それぞれ下から25%ile目、50%ile目、75%ile目となる値
最頻値	: データ数2件以上で、最もデータ件数が多い時給額。最頻値が2値以上の場合は低い時給を表示
平均値	: 単純平均値の少数第1位を四捨五入
職種小分類集計	
平均値	: 単純平均値の少数第1位を四捨五入