AIDEM

2019年5月14日

パート･アルバイトの募集時平均時給

～ 2019年4月 集計結果 ～

東日本エリアの平均時給は1,052円、最頻時給は1,000円
西日本エリアの平均時給は1,010円、最頻時給は1,000円
東日本エリアの「飲食サービス職」は集計開始以来過去最高の1,007円

● 東日本エリアの平均時給は1,052円

東日本エリア全体の平均時給は、前年同月比8円減の1,052円。職種大分類別の平均時給は、「専門・技術職」1,336円（前年同月比11円減）、「清掃･メンテナンス職」1,057円（同30円増）、「飲食サービス職」1,007円（同41円増）、「事務職」1,006円（同43円増）、「製造関連･ドライバー職」1,006円（同34円増）、「販売･接客サービス職」981円（同11円減）の順で、前年同月比でプラスが4職種、マイナスが2職種となった。

● 関東4都県（東京都、神奈川県、埼玉県、千葉県）の平均時給は1,064円

関東4都県全体の平均時給は、前年同月比18円減の1,064円。職種大分類別の平均時給は、「専門・技術職」1,298円（前年同月比33円減）、「清掃･メンテナンス職」1,072円（同31円増）、「製造関連･ドライバー職」1,027円（同34円増）、「事務職」1,025円（同50円増）、「飲食サービス職」1,022円（同42円増）、「販売･接客サービス職」1,004円（同31円減）の順で、前年同月比でプラスが4職種、マイナスが2職種となった。都県別の平均時給は、東京都1,097円（前年同月比15円減）、神奈川県1,078円（同28円減）、埼玉県1,017円（同17円減）、千葉県1,013円（同24円減）の順となり、前年同月比で全ての都県がマイナスとなった。

● 西日本エリアの平均時給は1,010円

西日本エリア全体の平均時給は、前年同月比3円減の1,010円。職種大分類別の平均時給は、「専門・技術職」1,196円（前年同月比86円減）、「事務職」980円（同38円増）、「製造関連･ドライバー職」970円（同38円増）、「清掃･メンテナンス職」955円（同29円増）、「飲食サービス職」940円（同24円増）、「販売･接客サービス職」937円（同12円増）の順で、前年同月比でプラスが5職種、マイナスが1職種となった。

● 関西3府県（大阪府、兵庫県、京都府）の平均時給は1,024円

関西3府県全体の平均時給は、前年同月比1円減の1,024円。職種大分類別の平均時給は、「専門・技術職」1,199円（前年同月比82円減）、「製造関連･ドライバー職」991円（同40円増）、「事務職」989円（同36円増）、「清掃･メンテナンス職」966円（同29円増）、「飲食サービス職」955円（同29円増）、「販売･接客サービス職」951円（同11円増）の順で、前年同月比でプラスが5職種、マイナスが1職種となった。府県別の平均時給は、大阪府1,051円（前年同月比2円減）、京都府1,005円（同17円減）、兵庫県987円（同12円増）の順となり、前年同月比でプラスが1県、マイナスが2府となった。

2019年3月以前のデータを再集計しています。詳しくは末ページをご覧ください。

東日本エリア（東京都、神奈川県、埼玉県、千葉県、茨城県、群馬県、栃木県、静岡県）

AIDEM

パート・アルバイトの募集時平均時給～2019年4月集計結果～

職種大分類集計

大分類	当月集計結果（円）					前年同月比較	
	25%ile	50%ile	75%ile	最頻値	平均値	増減額（円）	増減率（%）
専門・技術職	1,000	1,150	1,700	2,000	1,336	-11	-0.8
販売・接客サービス職	900	985	1,000	1,000	981	-11	-1.1
事務職	900	990	1,000	1,000	1,006	43	4.5
飲食サービス職	950	1,000	1,050	1,000	1,007	41	4.2
製造関連・ドライバー職	900	990	1,050	1,000	1,006	34	3.5
清掃・メンテナンス職	985	1,000	1,100	1,000	1,057	30	2.9
その他	985	985	1,000	985	1,005	-12	-1.2
合計	950	1,000	1,100	1,000	1,052	-8	-0.8

職種小分類集計（“–”はサンプルなし、“※”はサンプル数が1～5件）

大分類	小分類	平均値（円）
専門・技術職	看護師	1,556
	准看護師	1,361
	薬剤師	1,956
	施設介護（有資格）	1,068
	施設介護（無資格）	999
	訪問ヘルパー	1,230
	栄養士・管理栄養士	1,062
	保育士	1,101
	塾講師	1,569
販売・接客サービス職	コンビニ	980
	スーパー	995
	ドラッグストア	916
	携帯販売	1,152
	フロント・受付案内	1,059
	クリーニング受付	934
	ガソリンスタンド店員	939
	アパレル販売	1,017
	雑貨販売	969
	娯楽施設スタッフ	955

大分類	小分類	平均値（円）
事務職	一般事務	1,001
	医療事務・病院受付	973
	受付事務	951
飲食サービス職	カフェスタッフ	998
	調理師・調理スタッフ	1,050
	調理補助	975
製造関連・ドライバー職	梱包	951
	倉庫作業	1,034
	検品	961
	食品製造作業	954
	食品製造を除く製造作業	955
	配送・配達・ドライバー	1,057
清掃・メンテナンス職	清掃・ハウスクリーニング	1,053
	ルーム・ベッドメイキング	1,048
	家事代行	1,269
	建物管理	1,057
	設備管理	1,088
	施設警備	1,056

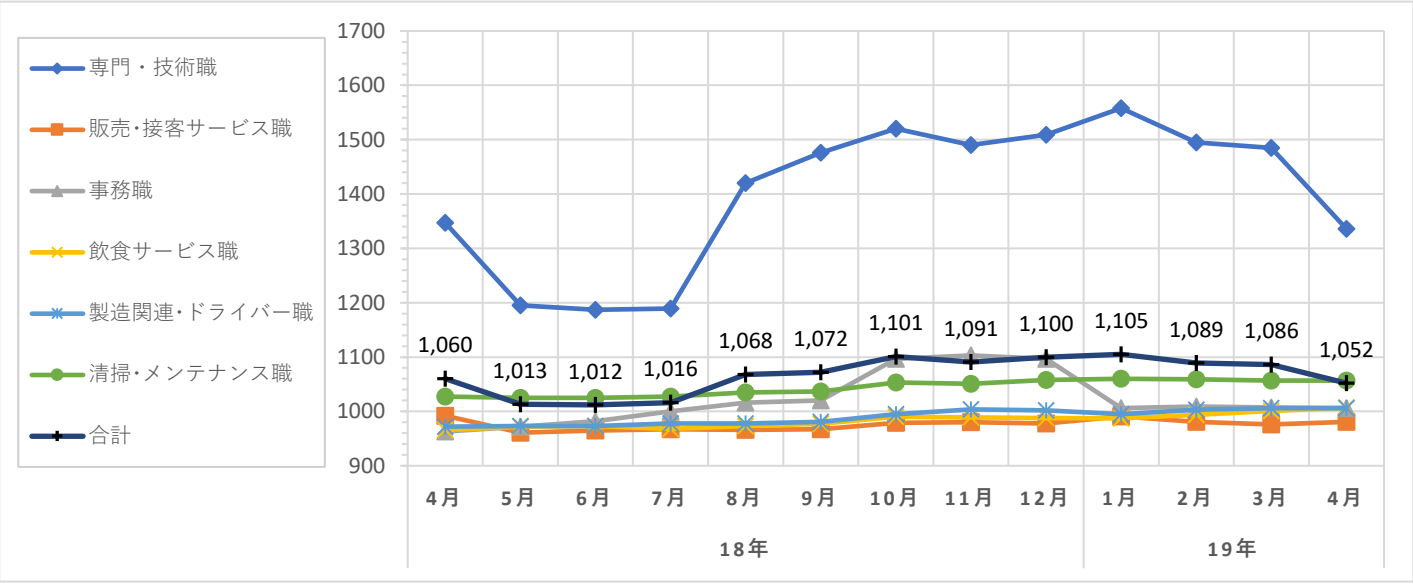

株式会社アイデム

関東4都県（東京都、神奈川県、埼玉県、千葉県）

AIDEM

パート・アルバイトの募集時平均時給～2019年4月集計結果～

職種大分類集計

大分類	当月集計結果（円）					前年同月比較	
	25%ile	50%ile	75%ile	最頻値	平均値	増減額（円）	増減率（%）
専門・技術職	1,000	1,120	1,510	1,000	1,298	-33	-2.5
販売・接客サービス職	950	1,000	1,010	1,000	1,004	-31	-3.0
事務職	930	990	1,020	1,000	1,025	50	5.1
飲食サービス職	985	1,000	1,080	1,000	1,022	42	4.3
製造関連・ドライバー職	950	1,000	1,080	1,000	1,027	34	3.4
清掃・メンテナンス職	1,000	1,000	1,150	1,000	1,072	31	3.0
その他	985	985	1,000	985	1,017	-11	-1.1
合計	985	1,000	1,100	1,000	1,064	-18	-1.7

職種小分類集計（“–”はサンプルなし、“※”はサンプル数が1～5件）

大分類	小分類	平均値（円）
専門・技術職	看護師	1,577
	准看護師	1,381
	薬剤師	1,956
	施設介護（有資格）	1,094
	施設介護（無資格）	1,013
	訪問ヘルパー	1,253
	栄養士・管理栄養士	1,061
	保育士	1,107
	塾講師	1,571
販売・接客サービス職	コンビニ	1,003
	スーパー	1,009
	ドラッグストア	943
	携帯販売	1,332
	フロント・受付案内	1,076
	クリーニング受付	957
	ガソリンスタンド店員	938
	アパレル販売	1,036
	雑貨販売	987
	娯楽施設スタッフ	1,004

大分類	小分類	平均値（円）
事務職	一般事務	1,016
	医療事務・病院受付	991
	受付事務	953
飲食サービス職	カフェスタッフ	1,012
	調理師・調理スタッフ	1,061
	調理補助	992
製造関連・ドライバー職	梱包	964
	倉庫作業	1,055
	検品	978
	食品製造作業	967
	食品製造を除く製造作業	976
	配送・配達・ドライバー	1,073
清掃・メンテナンス職	清掃・ハウスクリーニング	1,068
	ルーム・ベッドメイキング	1,064
	家事代行	1,277
	建物管理	1,065
	設備管理	1,110
	施設警備	1,065

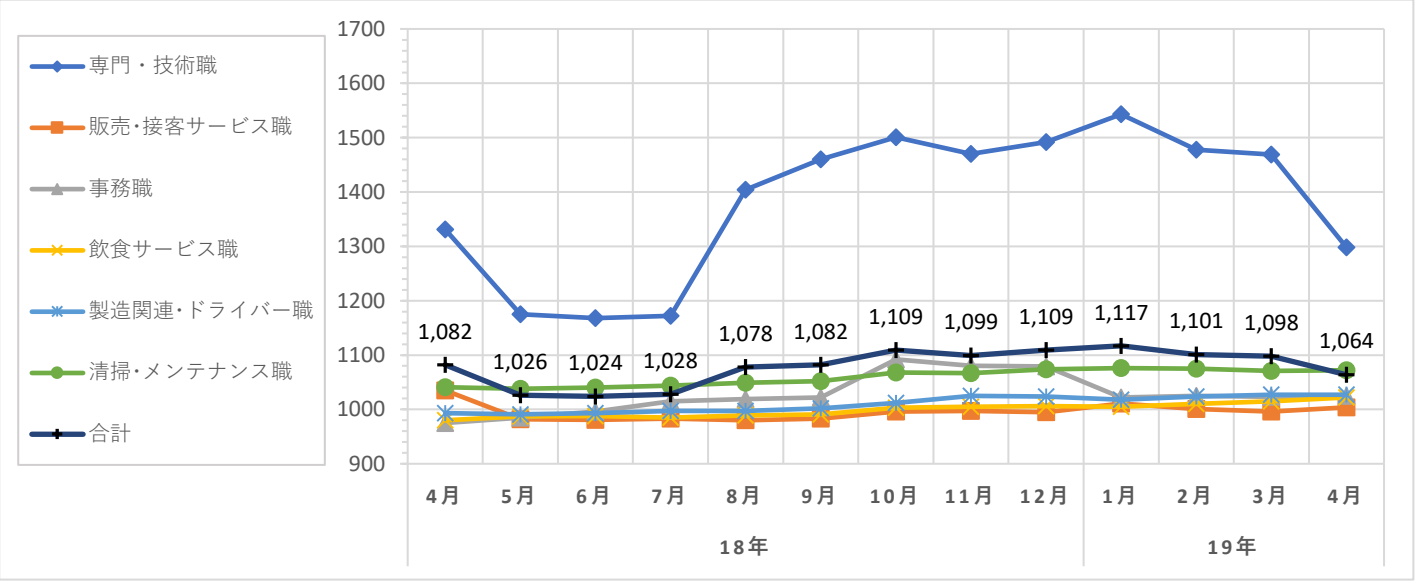

株式会社アイデム

東京都

AIDEM

パート･アルバイトの募集時平均時給～2019年4月集計結果～

職種大分類集計

大分類	当月集計結果（円）					前年同月比較	
	25%ile	50%ile	75%ile	最頻値	平均値	増減額（円）	増減率（%）
専門･技術職	1,000	1,120	1,463	985	1,278	-5	-0.4
販売･接客サービス職	1,000	1,000	1,100	1,000	1,052	-56	-5.1
事務職	1,000	1,000	1,100	1,000	1,091	69	6.8
飲食サービス職	1,000	1,040	1,100	1,000	1,053	31	3.0
製造関連･ドライバー職	990	1,000	1,100	1,000	1,062	31	3.0
清掃･メンテナンス職	1,000	1,100	1,200	1,000	1,118	31	2.9
その他	985	985	1,000	985	1,008	-20	-1.9
合計	1,000	1,035	1,120	1,000	1,097	-15	-1.3

職種小分類集計（“–”はサンプルなし、“※”はサンプル数が1～5件）

大分類	小分類	平均値（円）
専門･技術職	看護師	1,693
	准看護師	1,488
	薬剤師	1,926
	施設介護（有資格）	1,130
	施設介護（無資格）	1,055
	訪問ヘルパー	1,316
	栄養士･管理栄養士	1,099
	保育士	1,162
	塾講師	1,477
販売･接客サービス職	コンビニ	1,081
	スーパー	1,057
	ドラッグストア	1,001
	携帯販売	-
	フロント･受付案内	1,075
	クリーニング受付	988
	ガソリンスタンド店員	-
	アパレル販売	1,060
	雑貨販売	1,004
	娯楽施設スタッフ	-

大分類	小分類	平均値（円）
事務職	一般事務	1,077
	医療事務･病院受付	1,037
	受付事務	1,039
飲食サービス職	カフェスタッフ	1,052
	調理師･調理スタッフ	1,083
	調理補助	1,028
製造関連･ドライバー職	梱包	991
	倉庫作業	1,076
	検品	1,021
	食品製造作業	997
	食品製造を除く製造作業	1,009
	配送･配達･ドライバー	1,097
清掃･メンテナンス職	清掃･ハウスクリーニング	1,118
	ルーム･ベッドメイキング	1,094
	家事代行	1,287
	建物管理	1,097
	設備管理	1,159
	施設警備	1,076

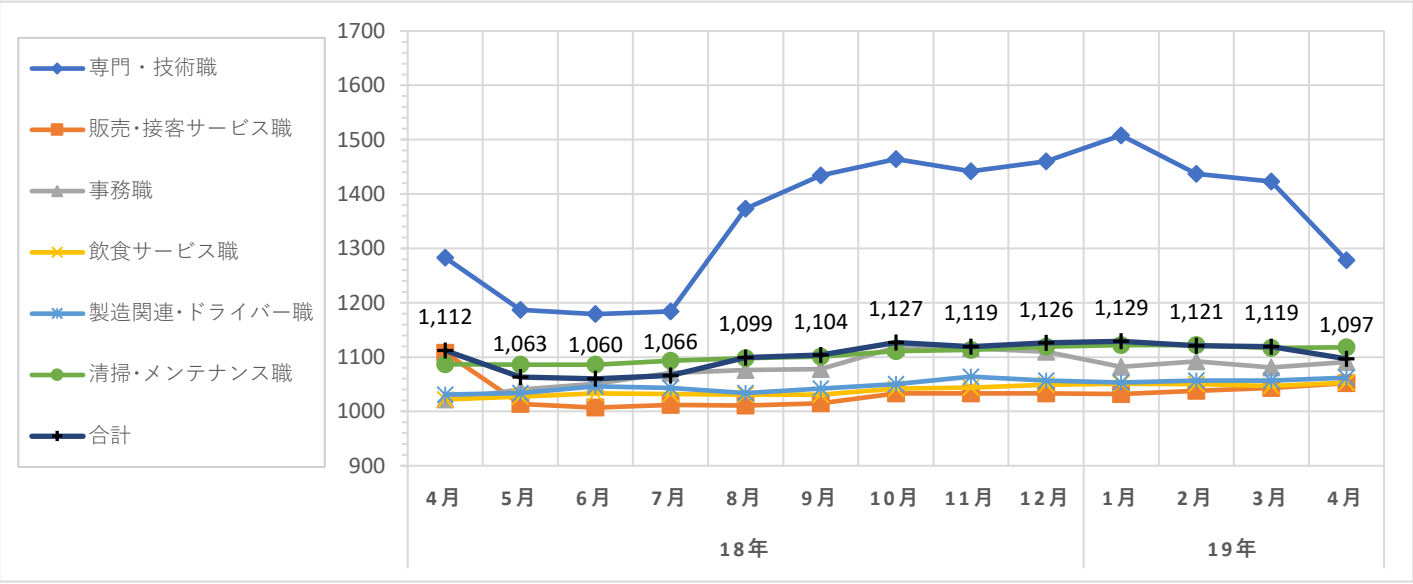

株式会社アイデム

東京都区

AIDEM

パート･アルバイトの募集時平均時給～2019年4月集計結果～

職種大分類集計

大分類	当月集計結果（円）					前年同月比較	
	25%ile	50%ile	75%ile	最頻値	平均値	増減額（円）	増減率（%）
専門･技術職	1,000	1,120	1,300	985	1,259	-5	-0.4
販売･接客サービス職	1,000	1,000	1,100	1,000	1,059	-57	-5.1
事務職	1,000	1,000	1,200	1,000	1,109	80	7.8
飲食サービス職	1,000	1,050	1,100	1,000	1,063	32	3.1
製造関連･ドライバー職	1,000	1,045	1,150	1,000	1,082	44	4.2
清掃･メンテナンス職	1,000	1,100	1,200	1,100	1,129	31	2.8
その他	985	985	1,000	985	1,011	-30	-2.9
合計	1,000	1,050	1,200	1,000	1,105	-6	-0.5

職種小分類集計（“–”はサンプルなし、“※”はサンプル数が1～5件）

大分類	小分類	平均値（円）
専門･技術職	看護師	1,793
	准看護師	※ 1,420
	薬剤師	1,917
	施設介護（有資格）	1,162
	施設介護（無資格）	1,048
	訪問ヘルパー	1,310
	栄養士･管理栄養士	1,089
	保育士	1,170
	塾講師	1,465
販売･接客サービス職	コンビニ	1,120
	スーパー	1,064
	ドラッグストア	998
	携帯販売	-
	フロント･受付案内	1,079
	クリーニング受付	988
	ガソリンスタンド店員	-
	アパレル販売	1,072
	雑貨販売	1,008
	娯楽施設スタッフ	-

大分類	小分類	平均値（円）
事務職	一般事務	1,098
	医療事務･病院受付	1,045
	受付事務	1,054
飲食サービス職	カフェスタッフ	1,056
	調理師･調理スタッフ	1,088
	調理補助	1,038
製造関連･ドライバー職	梱包	993
	倉庫作業	1,103
	検品	1,036
	食品製造作業	1,050
	食品製造を除く製造作業	1,035
	配送･配達･ドライバー	1,113
清掃･メンテナンス職	清掃･ハウスクリーニング	1,129
	ルーム･ベッドメイキング	1,100
	家事代行	1,294
	建物管理	1,110
	設備管理	1,177
	施設警備	1,092

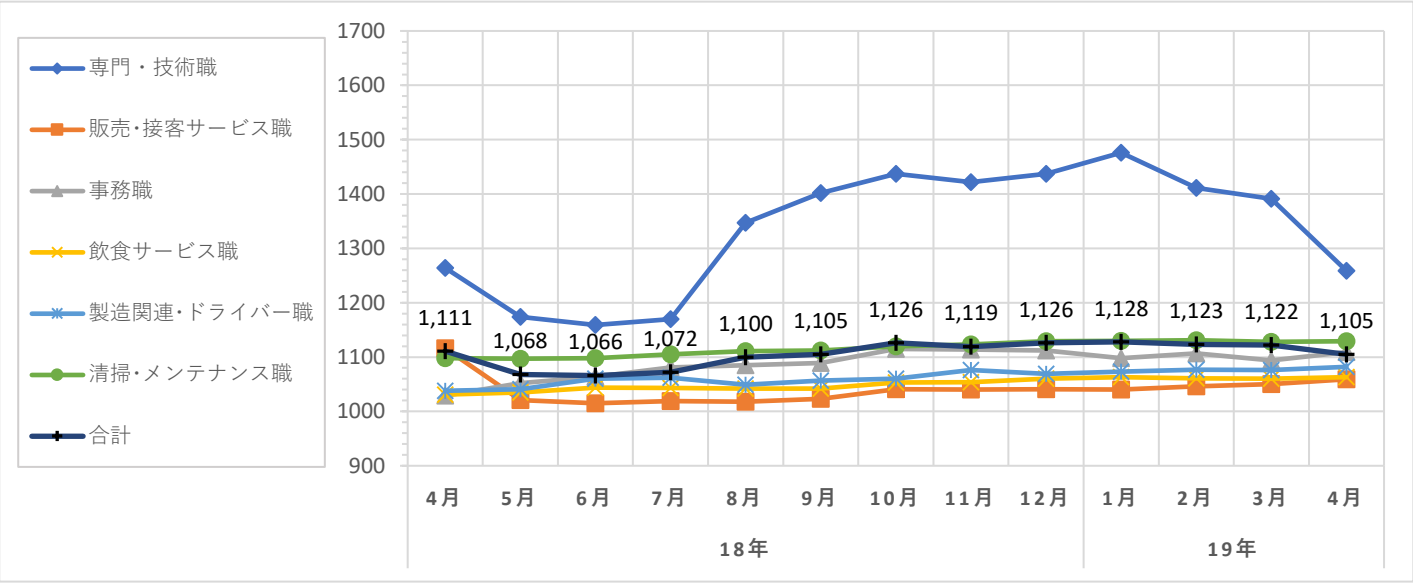

株式会社アイデム

神奈川県

AIDEM

パート・アルバイトの募集時平均時給～2019年4月集計結果～

職種大分類集計

大分類	当月集計結果（円）					前年同月比較	
	25%ile	50%ile	75%ile	最頻値	平均値	増減額（円）	増減率（%）
専門・技術職	1,000	1,080	1,600	985	1,313	-17	-1.3
販売・接客サービス職	985	1,000	1,010	1,000	1,025	3	0.3
事務職	990	990	1,000	990	1,023	24	2.4
飲食サービス職	1,000	1,000	1,080	1,000	1,033	44	4.4
製造関連・ドライバー職	990	1,000	1,080	1,000	1,064	38	3.7
清掃・メンテナンス職	990	1,000	1,030	1,000	1,033	19	1.9
その他	985	1,000	1,000	1,000	1,045	-28	-2.6
合計	990	1,000	1,080	1,000	1,078	-28	-2.5

職種小分類集計（“–”はサンプルなし、“※”はサンプル数が1～5件）

大分類	小分類	平均値（円）
専門・技術職	看護師	1,625
	准看護師	1,475
	薬剤師	2,084
	施設介護（有資格）	1,161
	施設介護（無資格）	1,050
	訪問ヘルパー	1,279
	栄養士・管理栄養士	1,102
	保育士	1,082
	塾講師	1,562
販売・接客サービス職	コンビニ	1,010
	スーパー	1,015
	ドラッグストア	997
	携帯販売	1,707
	フロント・受付案内	1,175
	クリーニング受付	983
	ガソリンスタンド店員	996
	アパレル販売	1,041
	雑貨販売	999
	娯楽施設スタッフ	-

大分類	小分類	平均値（円）
事務職	一般事務	1,039
	医療事務・病院受付	1,004
	受付事務	1,017
飲食サービス職	カフェスタッフ	997
	調理師・調理スタッフ	1,073
	調理補助	1,013
製造関連・ドライバー職	梱包	1,024
	倉庫作業	1,079
	検品	1,067
	食品製造作業	1,003
	食品製造を除く製造作業	1,002
	配送・配達・ドライバー	1,131
清掃・メンテナンス職	清掃・ハウスクリーニング	1,029
	ルーム・ベッドメイキング	1,001
	家事代行	1,295
	建物管理	1,007
	設備管理	1,071
	施設警備	1,092

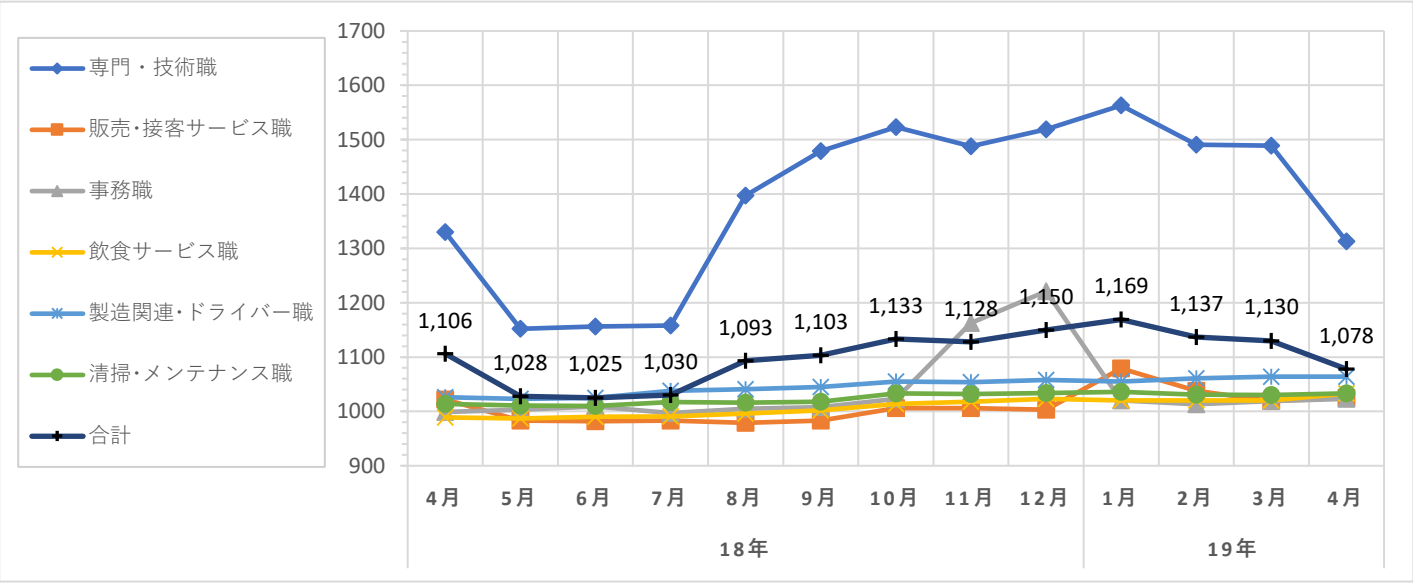

株式会社アイデム

埼玉県

AIDEM

パート･アルバイトの募集時平均時給～2019年4月集計結果～

職種大分類集計

大分類	当月集計結果（円）					前年同月比較	
	25%ile	50%ile	75%ile	最頻値	平均値	増減額（円）	増減率（%）
専門･技術職	950	1,060	1,590	1,000	1,275	-100	-7.3
販売･接客サービス職	900	930	970	900	952	-15	-1.6
事務職	900	920	960	900	968	42	4.5
飲食サービス職	900	950	1,000	900	959	26	2.8
製造関連･ドライバー職	900	960	1,072	900	1,006	46	4.8
清掃･メンテナンス職	900	900	1,000	900	959	28	3.0
その他	950	985	1,000	985	1,010	30	3.1
合計	900	950	1,000	900	1,017	-17	-1.6

職種小分類集計（“–”はサンプルなし、“※”はサンプル数が1～5件）

大分類	小分類	平均値（円）
専門･技術職	看護師	1,465
	准看護師	1,314
	薬剤師	1,870
	施設介護（有資格）	1,037
	施設介護（無資格）	949
	訪問ヘルパー	1,139
	栄養士･管理栄養士	1,012
	保育士	1,039
	塾講師	1,475
販売･接客サービス職	コンビニ	945
	スーパー	946
	ドラッグストア	933
	携帯販売	1,162
	フロント･受付案内	1,057
	クリーニング受付	940
	ガソリンスタンド店員	908
	アパレル販売	1,004
	雑貨販売	950
	娯楽施設スタッフ	※ 1,400

大分類	小分類	平均値（円）
事務職	一般事務	963
	医療事務･病院受付	937
	受付事務	903
飲食サービス職	カフェスタッフ	959
	調理師･調理スタッフ	1,016
	調理補助	935
製造関連･ドライバー職	梱包	938
	倉庫作業	1,055
	検品	960
	食品製造作業	949
	食品製造を除く製造作業	961
	配送･配達･ドライバー	1,016
清掃･メンテナンス職	清掃･ハウスクリーニング	945
	ルーム･ベッドメイキング	912
	家事代行	1,238
	建物管理	962
	設備管理	1,001
	施設警備	971

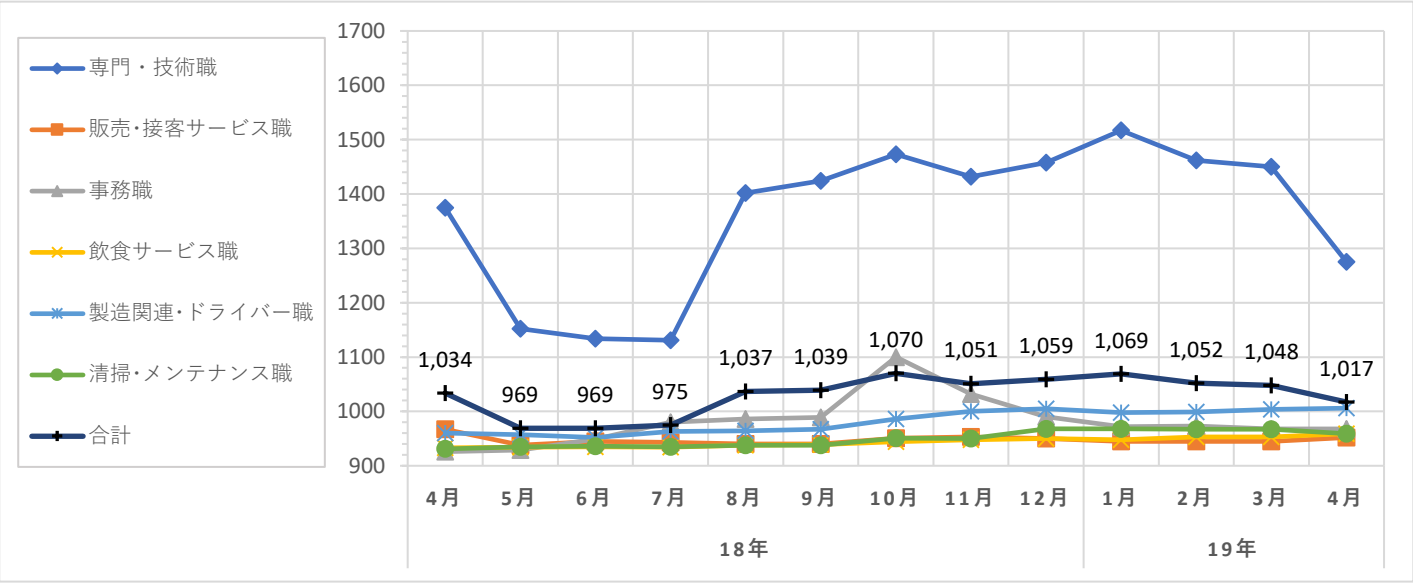

株式会社アイデム

千葉県

AIDEM

パート･アルバイトの募集時平均時給～2019年4月集計結果～

職種大分類集計

大分類	当月集計結果（円）					前年同月比較	
	25%ile	50%ile	75%ile	最頻値	平均値	増減額（円）	増減率（%）
専門･技術職	1,000	1,300	1,800	2,000	1,368	-25	-1.8
販売･接客サービス職	900	945	1,000	900	958	-11	-1.1
事務職	900	900	985	900	956	34	3.7
飲食サービス職	900	950	1,000	950	964	39	4.2
製造関連･ドライバー職	900	930	1,000	900	964	-2	-0.2
清掃･メンテナンス職	900	930	1,000	900	972	27	2.9
その他	900	985	1,000	1,000	983	-49	-4.7
合計	900	950	1,000	900	1,013	-24	-2.3

職種小分類集計（“–”はサンプルなし、“※”はサンプル数が1～5件）

大分類	小分類	平均値（円）
専門･技術職	看護師	1,415
	准看護師	1,400
	薬剤師	1,895
	施設介護（有資格）	1,024
	施設介護（無資格）	996
	訪問ヘルパー	1,261
	栄養士･管理栄養士	1,043
	保育士	1,035
	塾講師	1,731
販売･接客サービス職	コンビニ	945
	スーパー	944
	ドラッグストア	927
	携帯販売	※ 1,607
	フロント･受付案内	966
	クリーニング受付	906
	ガソリンスタンド店員	952
	アパレル販売	1,000
	雑貨販売	945
	娯楽施設スタッフ	947

大分類	小分類	平均値（円）
事務職	一般事務	962
	医療事務･病院受付	920
	受付事務	967
飲食サービス職	カフェスタッフ	946
	調理師･調理スタッフ	1,011
	調理補助	935
製造関連･ドライバー職	梱包	905
	倉庫作業	951
	検品	956
	食品製造作業	941
	食品製造を除く製造作業	962
	配送･配達･ドライバー	998
清掃･メンテナンス職	清掃･ハウスクリーニング	954
	ルーム･ベッドメイキング	993
	家事代行	1,254
	建物管理	1,026
	設備管理	※ 925
	施設警備	1,060

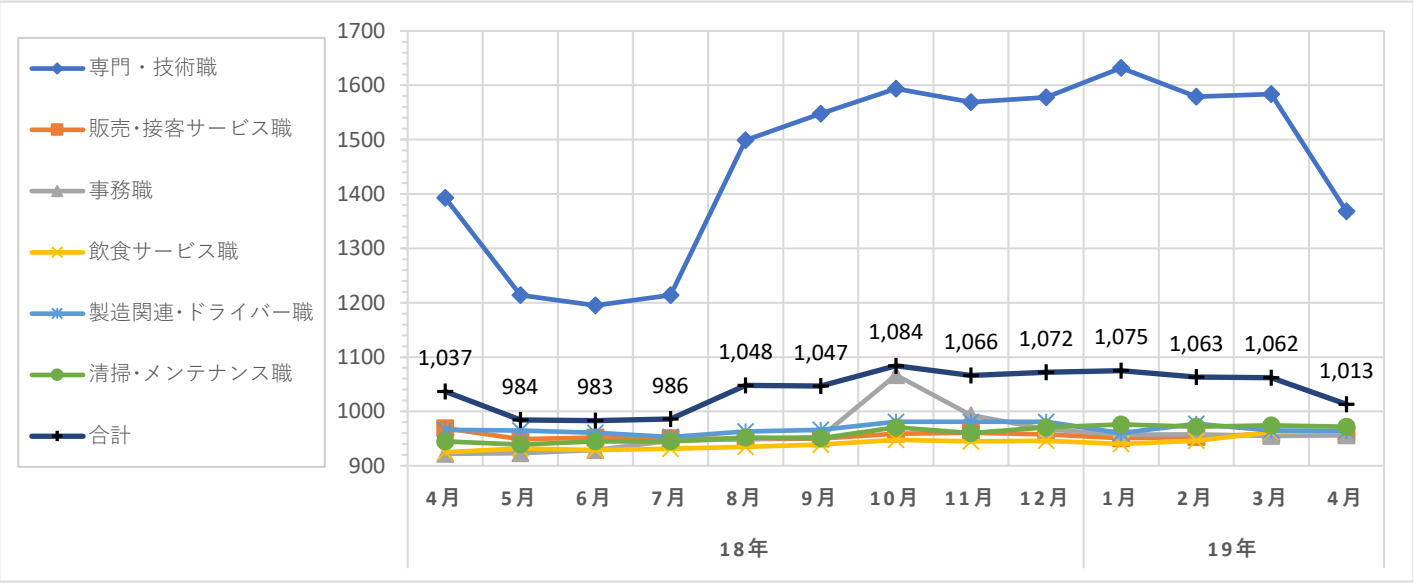

株式会社アイデム

西日本エリア（大阪府、兵庫県、京都府、奈良県、和歌山県、滋賀県、福岡県）

AIDEM

パート・アルバイトの募集時平均時給～2019年4月集計結果～

職種大分類集計

大分類	当月集計結果（円）					前年同月比較	
	25%ile	50%ile	75%ile	最頻値	平均値	増減額（円）	増減率（%）
専門・技術職	980	1,050	1,304	1,000	1,196	-86	-6.7
販売・接客サービス職	881	930	950	900	937	12	1.3
事務職	900	950	1,000	950	980	38	4.0
飲食サービス職	900	940	960	900	940	24	2.6
製造関連・ドライバー職	900	950	1,000	1,000	970	38	4.1
清掃・メンテナンス職	900	940	1,000	940	955	29	3.1
その他	900	940	1,000	940	948	-56	-5.6
合計	900	950	1,000	1,000	1,010	-3	-0.3

職種小分類集計（“–”はサンプルなし、“※”はサンプル数が1～5件）

大分類	小分類	平均値（円）
専門・技術職	看護師	1,590
	准看護師	1,484
	薬剤師	1,984
	施設介護（有資格）	1,021
	施設介護（無資格）	963
	訪問ヘルパー	1,200
	栄養士・管理栄養士	1,047
	保育士	1,016
	塾講師	1,379
販売・接客サービス職	コンビニ	896
	スーパー	916
	ドラッグストア	919
	携帯販売	-
	フロント・受付案内	1,003
	クリーニング受付	882
	ガソリンスタンド店員	931
	アパレル販売	932
	雑貨販売	921
	娯楽施設スタッフ	913

大分類	小分類	平均値（円）
事務職	一般事務	957
	医療事務・病院受付	939
	受付事務	937
飲食サービス職	カフェスタッフ	939
	調理師・調理スタッフ	975
	調理補助	920
製造関連・ドライバー職	梱包	961
	倉庫作業	973
	検品	941
	食品製造作業	929
	食品製造を除く製造作業	970
	配送・配達・ドライバー	1,015
清掃・メンテナンス職	清掃・ハウスクリーニング	944
	ルーム・ベッドメイキング	960
	家事代行	1,104
	建物管理	947
	設備管理	968
	施設警備	985

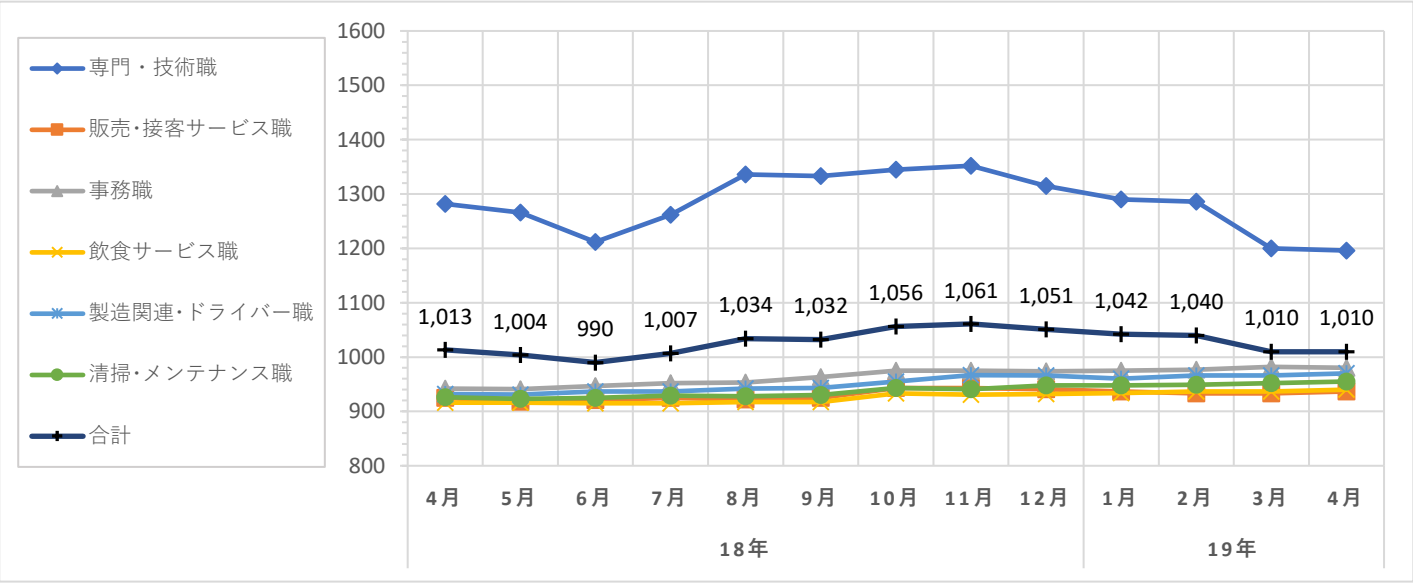

株式会社アイデム

関西3府県（大阪府、兵庫県、京都府）

AIDEM

パート・アルバイトの募集時平均時給～2019年4月集計結果～

職種大分類集計

大分類	当月集計結果（円）					前年同月比較	
	25%ile	50%ile	75%ile	最頻値	平均値	増減額（円）	増減率（%）
専門・技術職	1,000	1,080	1,300	1,000	1,199	-82	-6.4
販売・接客サービス職	890	940	965	940	951	11	1.2
事務職	936	950	1,000	950	989	36	3.8
飲食サービス職	900	940	980	950	955	29	3.1
製造関連・ドライバー職	920	950	1,000	1,000	991	40	4.2
清掃・メンテナンス職	920	940	1,000	940	966	29	3.1
その他	936	940	1,000	940	960	-78	-7.5
合計	936	950	1,000	1,000	1,024	-1	-0.1

職種小分類集計（“–”はサンプルなし、“※”はサンプル数が1～5件）

大分類	小分類	平均値（円）
専門・技術職	看護師	1,601
	准看護師	1,514
	薬剤師	2,073
	施設介護（有資格）	1,023
	施設介護（無資格）	981
	訪問ヘルパー	1,224
	栄養士・管理栄養士	1,064
	保育士	1,028
	塾講師	1,388
販売・接客サービス職	コンビニ	922
	スーパー	929
	ドラッグストア	929
	携帯販売	-
	フロント・受付案内	1,052
	クリーニング受付	894
	ガソリンスタンド店員	940
	アパレル販売	954
	雑貨販売	934
	娯楽施設スタッフ	949

大分類	小分類	平均値（円）
事務職	一般事務	976
	医療事務・病院受付	948
	受付事務	949
飲食サービス職	カフェスタッフ	947
	調理師・調理スタッフ	995
	調理補助	943
製造関連・ドライバー職	梱包	966
	倉庫作業	995
	検品	956
	食品製造作業	928
	食品製造を除く製造作業	988
	配送・配達・ドライバー	1,050
清掃・メンテナンス職	清掃・ハウスクリーニング	955
	ルーム・ベッドメイキング	975
	家事代行	1,104
	建物管理	949
	設備管理	957
	施設警備	1,008

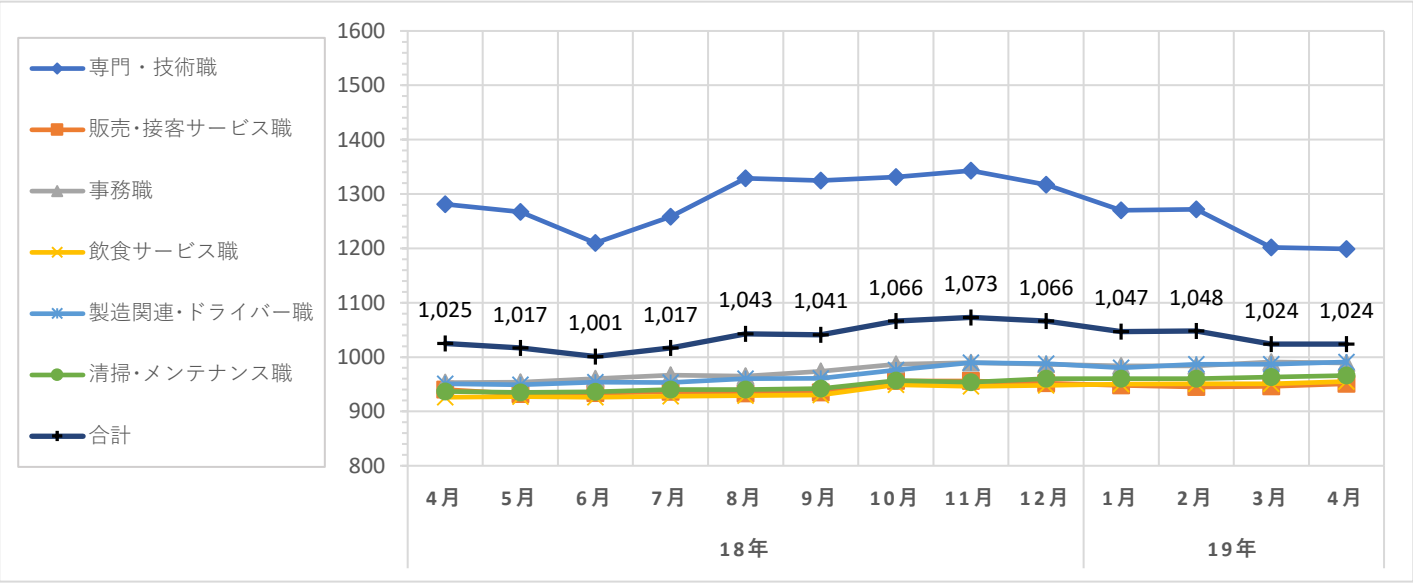

株式会社アイデム

大阪府

AIDEM

パート・アルバイトの募集時平均時給～2019年4月集計結果～

職種大分類集計

大分類	当月集計結果（円）					前年同月比較	
	25%ile	50%ile	75%ile	最頻値	平均値	増減額（円）	増減率（%）
専門・技術職	1,000	1,100	1,304	1,000	1,212	-91	-7.0
販売・接客サービス職	940	950	1,000	940	985	10	1.0
事務職	940	950	1,020	950	1,015	41	4.2
飲食サービス職	940	950	1,000	940	978	32	3.4
製造関連・ドライバー職	940	980	1,050	940	1,015	44	4.5
清掃・メンテナンス職	940	950	1,000	940	979	35	3.7
その他	940	940	1,000	1,000	986	-187	-15.9
合計	940	980	1,080	940	1,051	-2	-0.2

職種小分類集計（“–”はサンプルなし、“※”はサンプル数が1～5件）

大分類	小分類	平均値（円）
専門・技術職	看護師	1,590
	准看護師	1,551
	薬剤師	2,014
	施設介護（有資格）	1,029
	施設介護（無資格）	1,005
	訪問ヘルパー	1,239
	栄養士・管理栄養士	1,080
	保育士	1,046
	塾講師	1,437
販売・接客サービス職	コンビニ	952
	スーパー	967
	ドラッグストア	951
	携帯販売	-
	フロント・受付案内	1,031
	クリーニング受付	986
	ガソリンスタンド店員	954
	アパレル販売	960
	雑貨販売	955
	娯楽施設スタッフ	947

大分類	小分類	平均値（円）
事務職	一般事務	993
	医療事務・病院受付	965
	受付事務	954
飲食サービス職	カフェスタッフ	969
	調理師・調理スタッフ	1,016
	調理補助	957
製造関連・ドライバー職	梱包	1,000
	倉庫作業	982
	検品	973
	食品製造作業	956
	食品製造を除く製造作業	1,018
	配送・配達・ドライバー	1,080
清掃・メンテナンス職	清掃・ハウスクリーニング	974
	ルーム・ベッドメイキング	989
	家事代行	1,104
	建物管理	967
	設備管理	956
	施設警備	987

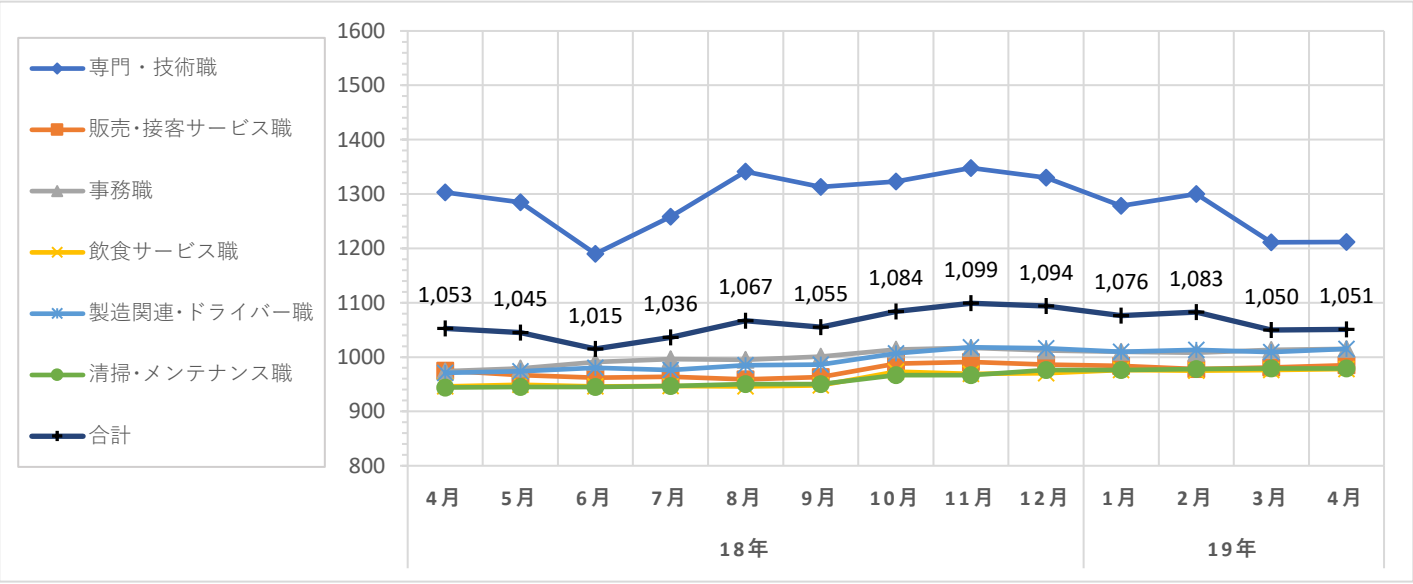

株式会社アイデム

大阪市

AIDEM

パート・アルバイトの募集時平均時給～2019年4月集計結果～

職種大分類集計

大分類	当月集計結果（円）					前年同月比較	
	25%ile	50%ile	75%ile	最頻値	平均値	増減額（円）	増減率（%）
専門・技術職	1,000	1,100	1,304	1,000	1,217	-43	-3.4
販売・接客サービス職	940	950	1,000	940	993	18	1.8
事務職	950	1,000	1,100	940	1,033	43	4.3
飲食サービス職	950	980	1,000	1,000	991	40	4.2
製造関連・ドライバー職	940	1,000	1,050	940	1,016	48	5.0
清掃・メンテナンス職	940	950	1,000	940	989	12	1.2
その他	936	1,000	1,000	1,000	980	-176	-15.2
合計	950	1,000	1,100	1,000	1,054	9	0.9

職種小分類集計（“–”はサンプルなし、“※”はサンプル数が1～5件）

大分類	小分類	平均値（円）
専門・技術職	看護師	1,750
	准看護師	1,683
	薬剤師	2,040
	施設介護（有資格）	1,032
	施設介護（無資格）	992
	訪問ヘルパー	1,255
	栄養士・管理栄養士	1,083
	保育士	1,064
	塾講師	1,351
販売・接客サービス職	コンビニ	954
	スーパー	975
	ドラッグストア	982
	携帯販売	-
	フロント・受付案内	1,004
	クリーニング受付	-
	ガソリンスタンド店員	990
	アパレル販売	963
	雑貨販売	951
	娯楽施設スタッフ	-

大分類	小分類	平均値（円）
事務職	一般事務	1,014
	医療事務・病院受付	971
	受付事務	987
飲食サービス職	カフェスタッフ	994
	調理師・調理スタッフ	1,000
	調理補助	970
製造関連・ドライバー職	梱包	966
	倉庫作業	990
	検品	967
	食品製造作業	953
	食品製造を除く製造作業	993
	配送・配達・ドライバー	1,030
清掃・メンテナンス職	清掃・ハウスクリーニング	983
	ルーム・ベッドメイキング	1,000
	家事代行	1,108
	建物管理	973
	設備管理	※ 1,000
	施設警備	1,038

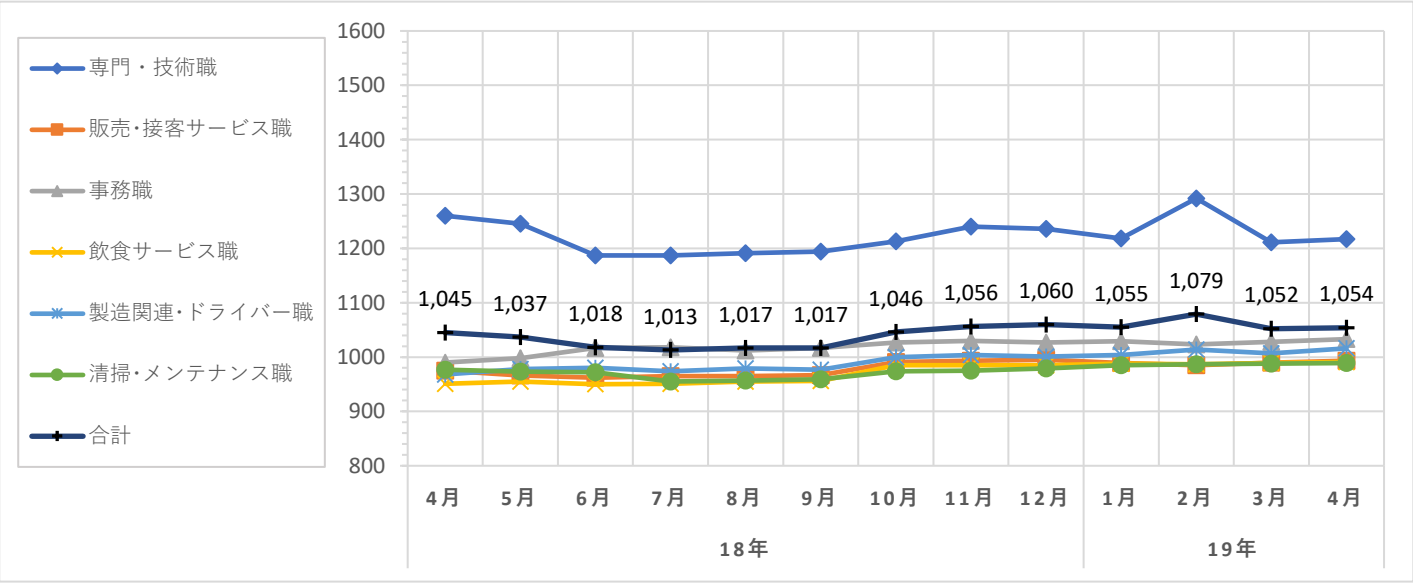

株式会社アイデム

兵庫県

AIDEM

パート・アルバイトの募集時平均時給～2019年4月集計結果～

職種大分類集計

大分類	当月集計結果（円）					前年同月比較	
	25%ile	50%ile	75%ile	最頻値	平均値	増減額（円）	増減率（%）
専門・技術職	980	1,000	1,200	1,000	1,157	-36	-3.0
販売・接客サービス職	880	891	920	881	917	16	1.8
事務職	900	900	950	900	935	15	1.6
飲食サービス職	900	900	950	900	928	32	3.6
製造関連・ドライバー職	880	920	1,000	900	963	27	2.9
清掃・メンテナンス職	880	900	950	900	940	16	1.7
その他	871	900	940	900	927	-15	-1.6
合計	881	910	1,000	900	987	12	1.2

職種小分類集計（“–”はサンプルなし、“※”はサンプル数が1～5件）

大分類	小分類	平均値（円）
専門・技術職	看護師	1,643
	准看護師	1,467
	薬剤師	1,885
	施設介護（有資格）	995
	施設介護（無資格）	958
	訪問ヘルパー	1,195
	栄養士・管理栄養士	1,020
	保育士	1,006
	塾講師	1,281
販売・接客サービス職	コンビニ	886
	スーパー	895
	ドラッグストア	887
	携帯販売	-
	フロント・受付案内	1,090
	クリーニング受付	890
	ガソリンスタンド店員	901
	アパレル販売	944
	雑貨販売	921
	娯楽施設スタッフ	962

大分類	小分類	平均値（円）
事務職	一般事務	954
	医療事務・病院受付	907
	受付事務	929
飲食サービス職	カフェスタッフ	927
	調理師・調理スタッフ	948
	調理補助	913
製造関連・ドライバー職	梱包	910
	倉庫作業	985
	検品	896
	食品製造作業	905
	食品製造を除く製造作業	971
	配送・配達・ドライバー	1,016
清掃・メンテナンス職	清掃・ハウスクリーニング	921
	ルーム・ベッドメイキング	924
	家事代行	1,100
	建物管理	930
	設備管理	936
	施設警備	1,075

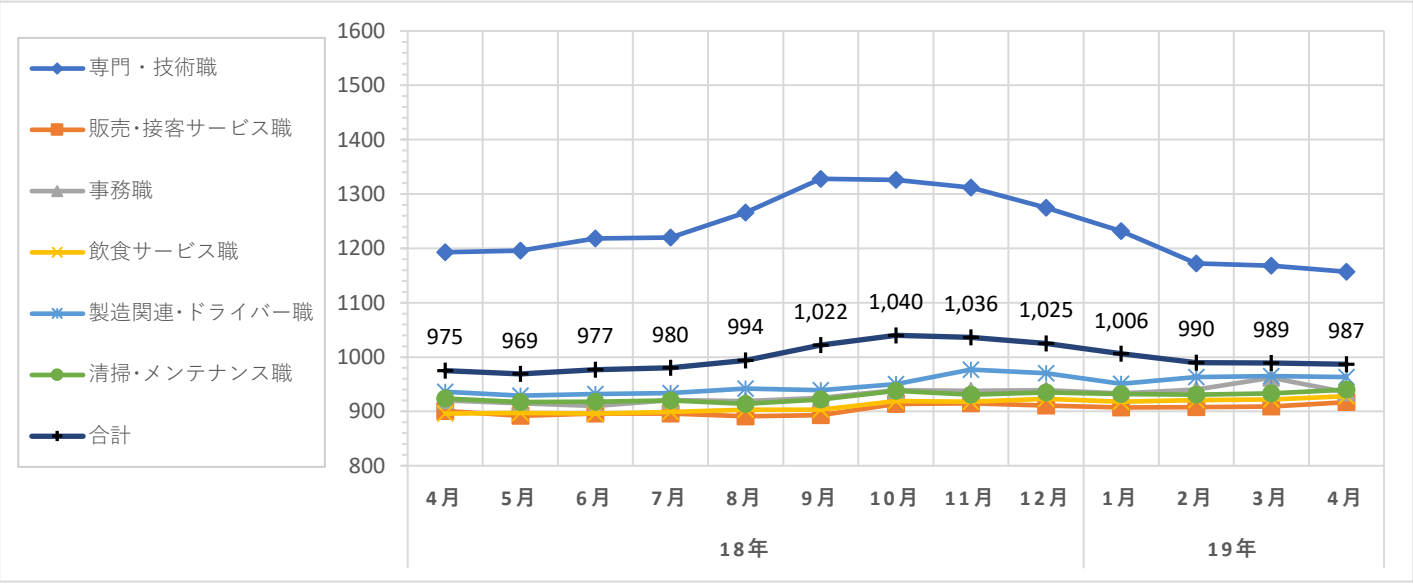

株式会社アイデム

京都府

AIDEM

パート･アルバイトの募集時平均時給～2019年4月集計結果～

職種大分類集計

大分類	当月集計結果（円）					前年同月比較	
	25%ile	50%ile	75%ile	最頻値	平均値	増減額（円）	増減率（%）
専門･技術職	980	1,059	1,304	1,000	1,244	-111	-8.2
販売･接客サービス職	885	900	950	882	932	18	2.0
事務職	900	930	1,000	900	950	35	3.8
飲食サービス職	900	900	950	900	930	16	1.8
製造関連･ドライバー職	900	950	1,000	1,000	981	54	5.8
清掃･メンテナンス職	900	920	1,000	900	959	27	2.9
その他	940	940	940	940	946	-1	-0.1
合計	900	940	1,000	900	1,005	-17	-1.7

職種小分類集計（“–”はサンプルなし、“※”はサンプル数が1～5件）

大分類	小分類	平均値（円）
専門･技術職	看護師	1,524
	准看護師	※ 1,800
	薬剤師	2,353
	施設介護（有資格）	1,048
	施設介護（無資格）	950
	訪問ヘルパー	1,207
	栄養士･管理栄養士	1,000
	保育士	1,002
	塾講師	1,272
販売･接客サービス職	コンビニ	913
	スーパー	903
	ドラッグストア	908
	携帯販売	-
	フロント･受付案内	943
	クリーニング受付	888
	ガソリンスタンド店員	1,068
	アパレル販売	954
	雑貨販売	892
	娯楽施設スタッフ	908

大分類	小分類	平均値（円）
事務職	一般事務	955
	医療事務･病院受付	925
	受付事務	917
飲食サービス職	カフェスタッフ	915
	調理師･調理スタッフ	993
	調理補助	926
製造関連･ドライバー職	梱包	906
	倉庫作業	1,033
	検品	945
	食品製造作業	912
	食品製造を除く製造作業	939
	配送･配達･ドライバー	1,031
清掃･メンテナンス職	清掃･ハウスクリーニング	940
	ルーム･ベッドメイキング	997
	家事代行	1,108
	建物管理	913
	設備管理	1,000
	施設警備	995

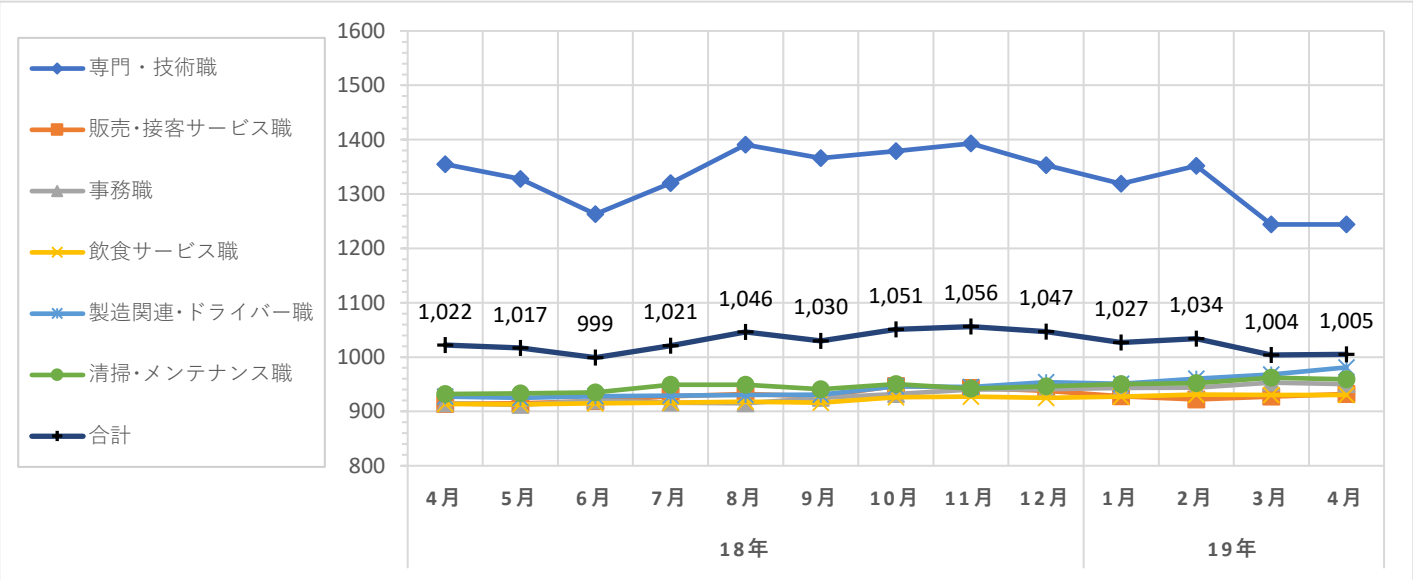

株式会社アイデム

調査概要

弊社が企画運営する求人メディア『イーアイデム』･採用ホームページ構築サービス『Jobギア採促』を利用して公表された求人情報から、下記条件のパート･アルバイトの時給データを抽出し、募集時平均時給を集計した。

集計対象地域

東日本エリア	：東京都、神奈川県、埼玉県、千葉県、茨城県、群馬県、栃木県、静岡県の合計
関東4都県	：東京都、神奈川県、埼玉県、千葉県の全体計と各都県別　※東京都区の集計も添付
西日本エリア	：大阪府、兵庫県、京都府、奈良県、和歌山県、滋賀県、福岡県の合計
関西3府県	：大阪府、兵庫県、京都府の全体計と各県別　※大阪市の集計も添付

職種

職種大分類	職種小分類
専門･技術職	：看護師、准看護師、薬剤師、施設介護（有資格）、施設介護（無資格）、訪問ヘルパー、栄養士･管理栄養士、保育士、塾講師等
販売･接客サービス職	：コンビニ、スーパー、ドラッグストア、携帯販売、フロント･受付案内、クリーニング受付、ガソリンスタンド店員、アパレル販売、雑貨販売、娯楽施設スタッフ等
事務職	：一般事務、医療事務･病院受付、受付事務等
飲食サービス職	：カフェスタッフ、調理師･調理スタッフ、調理補助等
製造関連･ドライバー職	：梱包、倉庫作業、検品、食品製造作業、食品製造を除く製造作業、配送･配達･ドライバー等
清掃･メンテナンス職	：清掃･ハウスクリーニング、ルーム･ベッドメイキング、家事代行、建物管理、設備管理、施設警備等
その他	：美容師、理容師、営業等

職種小分類は、職種大分類の中からデータ件数の多い職種を抜粋して掲載
また、「深夜ワーク」を除いて集計

**※2019年3月データより、データ集計条件･一部職種の分類方法等を変更しています。
以前のデータは新しい集計規則に合わせて再度集計を行っており、過去にリリースした
レポートとは値が異なっていますので、ご了承ください。**

データ件数（全体）

東日本エリア	：104,788件
関東4都県	：87,929件（東京都39,445件、神奈川県17,198件、埼玉県18,544件、千葉県12,742件）
西日本エリア	：86,203件
関西3府県	：68,231件（大阪府36,538件、兵庫県20,970件、京都府10,723件）

集計項目

職種大分類集計

25･50･75%ile	：賃金データを低い順に並べたとき、それぞれ下から25%ile目、50%ile目、75%ile目となる値
最頻値	：データ数2件以上で、最もデータ件数が多い時給額。最頻値が2値以上の場合は低い時給を表示
平均値	：単純平均値の少数第1位を四捨五入

職種小分類集計

平均値	：単純平均値の少数第1位を四捨五入