

パート・アルバイトの募集時平均時給

～ 2019年6月 集計結果 ～

東日本エリアの平均時給は1,048円、最頻時給は1,000円
西日本エリアの平均時給は1,014円、最頻時給は1,000円
埼玉県の「製造関連・ドライバー職」は集計開始以来過去最高の1,015円

● 東日本エリアの平均時給は1,048円

東日本エリア全体の平均時給は、前年同月比36円増の1,048円。職種大分類別の平均時給は、「専門・技術職」1,288円(前年同月比101円増)、「清掃・メンテナンス職」1,057円(同32円増)、「製造関連・ドライバー職」1,009円(同36円増)、「事務職」1,008円(同26円増)、「飲食サービス職」997円(同24円増)、「販売・接客サービス職」981円(同16円増)の順で、前年同月比で全ての職種がプラスとなった。

● 関東4都県(東京都、神奈川県、埼玉県、千葉県)の平均時給は1,067円

関東4都県全体の平均時給は、前年同月比43円増の1,067円。職種大分類別の平均時給は、「専門・技術職」1,278円(前年同月比110円増)、「清掃・メンテナンス職」1,073円(同33円増)、「事務職」1,029円(同33円増)、「製造関連・ドライバー職」1,029円(同36円増)、「飲食サービス職」1,013円(同25円増)、「販売・接客サービス職」1,007円(同26円増)の順で、前年同月比で全ての職種がプラスとなった。都県別の平均時給は、東京都1,105円(前年同月比45円増)、神奈川県1,093円(同68円増)、千葉県1,011円(同28円増)、埼玉県1,005円(同36円増)の順となり、前年同月比で全ての都県がプラスとなった。

● 西日本エリアの平均時給は1,014円

西日本エリア全体の平均時給は、前年同月比24円増の1,014円。職種大分類別の平均時給は、「専門・技術職」1,192円(前年同月比20円減)、「事務職」987円(同40円増)、「製造関連・ドライバー職」972円(同35円増)、「清掃・メンテナンス職」957円(同32円増)、「飲食サービス職」944円(同29円増)、「販売・接客サービス職」936円(同15円増)の順で、前年同月比でプラスが5職種、マイナスが1職種となった。

● 関西3府県(大阪府、兵庫県、京都府)の平均時給は1,029円

関西3府県全体の平均時給は、前年同月比28円増の1,029円。職種大分類別の平均時給は、「専門・技術職」1,200円(前年同月比10円減)、「事務職」990円(同30円増)、「製造関連・ドライバー職」990円(同36円増)、「清掃・メンテナンス職」967円(同31円増)、「飲食サービス職」958円(同32円増)、「販売・接客サービス職」950円(同16円増)の順で、前年同月比でプラスが5職種、マイナスが1職種となった。府県別の平均時給は、大阪府1,053円(前年同月比38円増)、京都府1,019円(同20円増)、兵庫県992円(同15円増)の順となり、前年同月比で全ての府県がプラスとなった。

2019年3月以前のデータを再集計しています。詳しくは末ページをご覧ください。

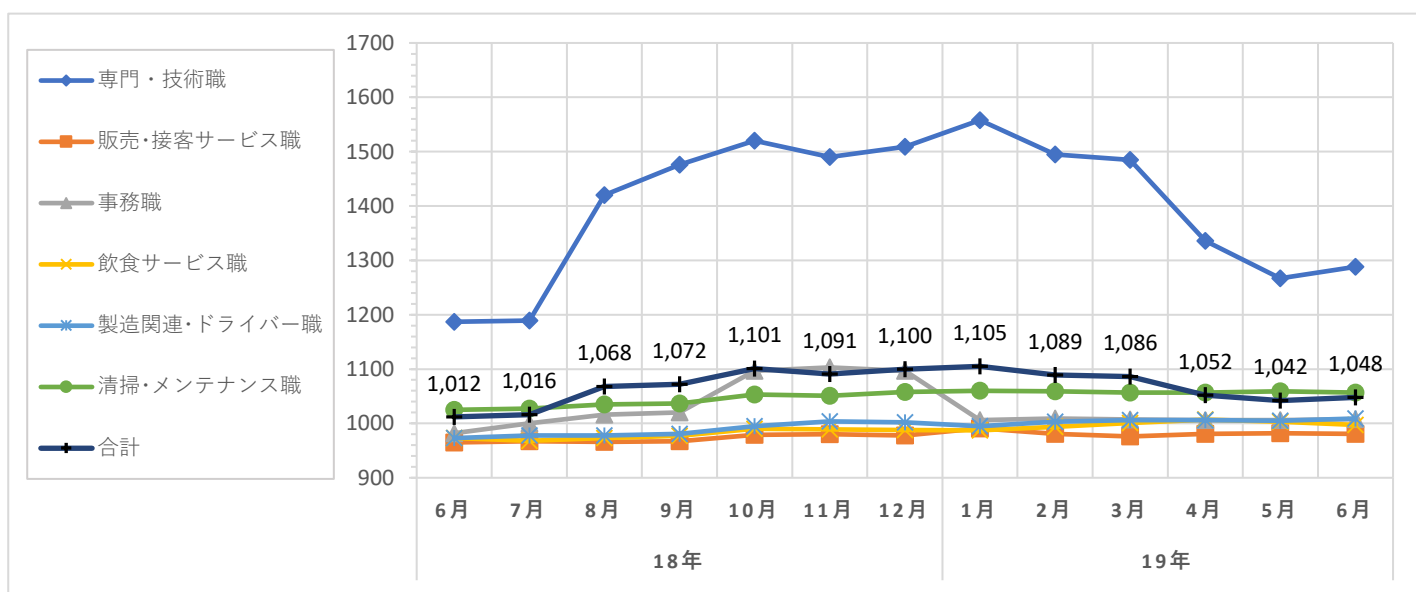
職種大分類集計

大分類	当月集計結果(円)					前年同月比較	
	25%ile	50%ile	75%ile	最頻値	平均値	増減額(円)	増減率(%)
専門・技術職	1,000	1,160	1,500	1,000	1,288	101	8.5
販売・接客サービス職	900	985	1,000	1,000	981	16	1.7
事務職	900	990	1,000	1,000	1,008	26	2.6
飲食サービス職	940	1,000	1,050	1,000	997	24	2.5
製造関連・ドライバー職	910	1,000	1,050	1,000	1,009	36	3.7
清掃・メンテナンス職	985	1,000	1,100	1,000	1,057	32	3.1
その他	985	985	1,000	985	1,016	6	0.6
合計	940	1,000	1,100	1,000	1,048	36	3.6

職種小分類集計(“-”はサンプルなし、“※”はサンプル数が1～5件)

大分類	小分類	平均値(円)
専門・技術職	看護師	1,533
	准看護師	1,404
	薬剤師	2,004
	施設介護(有資格)	1,128
	施設介護(無資格)	1,006
	訪問ヘルパー	1,366
	栄養士・管理栄養士	1,057
	保育士	1,093
	塾講師	1,541
販売・接客サービス職	コンビニ	972
	スーパー	1,001
	ドラッグストア	902
	携帯販売	1,113
	フロント・受付案内	1,060
	クリーニング受付	934
	ガソリンスタンド店員	946
	アパレル販売	1,018
	雑貨販売	990
	娯楽施設スタッフ	924

大分類	小分類	平均値(円)
事務職	一般事務	996
	医療事務・病院受付	973
	受付事務	967
飲食サービス職	カフェスタッフ	1,000
	調理師・調理スタッフ	1,035
	調理補助	974
製造関連・ドライバー職	梱包	951
	倉庫作業	1,037
	検品	971
	食品製造作業	976
	食品製造を除く製造作業	950
	配送・配達・ドライバー	1,053
清掃・メンテナンス職	清掃・ハウスクリーニング	1,054
	ルーム・ベッドメイキング	1,048
	家事代行	1,271
	建物管理	1,055
	設備管理	1,049
	施設警備	1,061



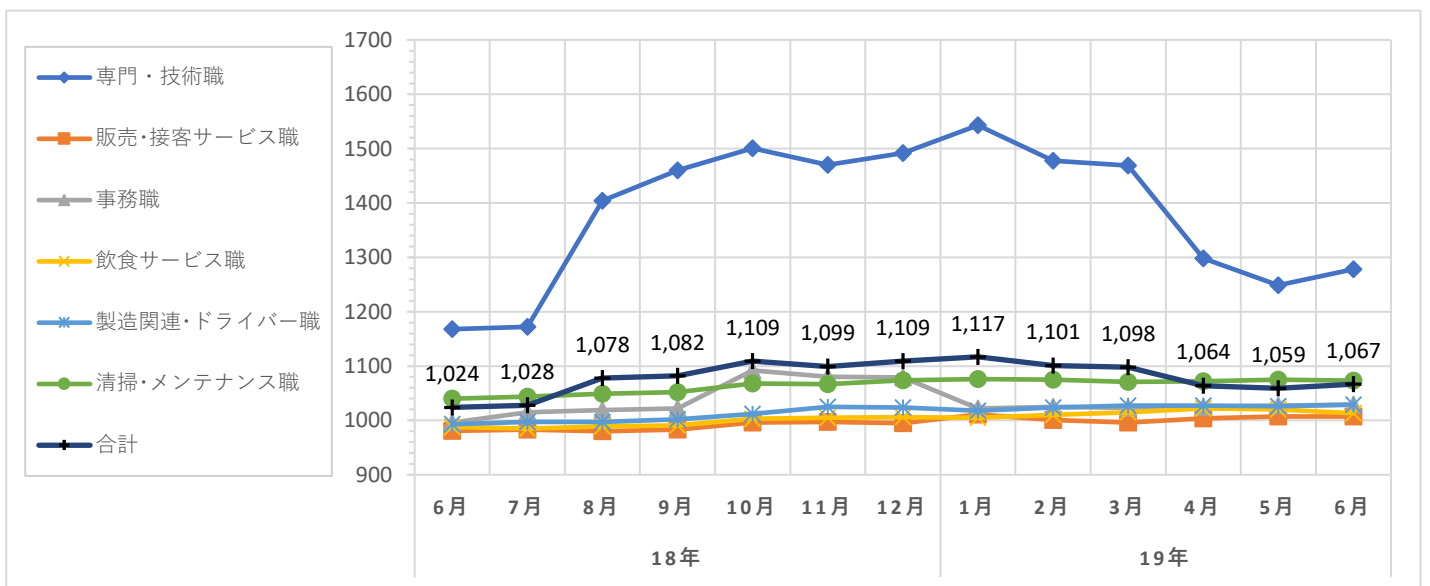
職種大分類集計

大分類	当月集計結果(円)					前年同月比較	
	25%ile	50%ile	75%ile	最頻値	平均値	増減額(円)	増減率(%)
専門・技術職	1,000	1,150	1,500	1,000	1,278	110	9.4
販売・接客サービス職	950	1,000	1,020	1,000	1,007	26	2.7
事務職	950	990	1,020	1,000	1,029	33	3.3
飲食サービス職	980	1,000	1,050	1,000	1,013	25	2.5
製造関連・ドライバー職	950	1,000	1,100	1,000	1,029	36	3.6
清掃・メンテナンス職	1,000	1,000	1,150	1,000	1,073	33	3.2
その他	985	1,000	1,000	985	1,026	-1	-0.1
合計	985	1,000	1,100	1,000	1,067	43	4.2

職種小分類集計(“-”はサンプルなし、“※”はサンプル数が1～5件)

大分類	小分類	平均値(円)
専門・技術職	看護師	1,560
	准看護師	1,422
	薬剤師	2,002
	施設介護(有資格)	1,156
	施設介護(無資格)	1,018
	訪問ヘルパー	1,390
	栄養士・管理栄養士	1,071
	保育士	1,100
	塾講師	1,540
販売・接客サービス職	コンビニ	992
	スーパー	1,014
	ドラッグストア	936
	携帯販売	1,218
	フロント・受付案内	1,077
	クリーニング受付	960
	ガソリンスタンド店員	953
	アパレル販売	1,036
	雑貨販売	997
	娯楽施設スタッフ	992

大分類	小分類	平均値(円)
事務職	一般事務	1,013
	医療事務・病院受付	991
	受付事務	974
飲食サービス職	カフェスタッフ	1,015
	調理師・調理スタッフ	1,057
	調理補助	987
製造関連・ドライバー職	梱包	968
	倉庫作業	1,053
	検品	973
	食品製造作業	993
	食品製造を除く製造作業	971
	配送・配達・ドライバー	1,081
清掃・メンテナンス職	清掃・ハウスクリーニング	1,069
	ルーム・ベッドメイキング	1,061
	家事代行	1,288
	建物管理	1,065
	設備管理	1,067
	施設警備	1,067



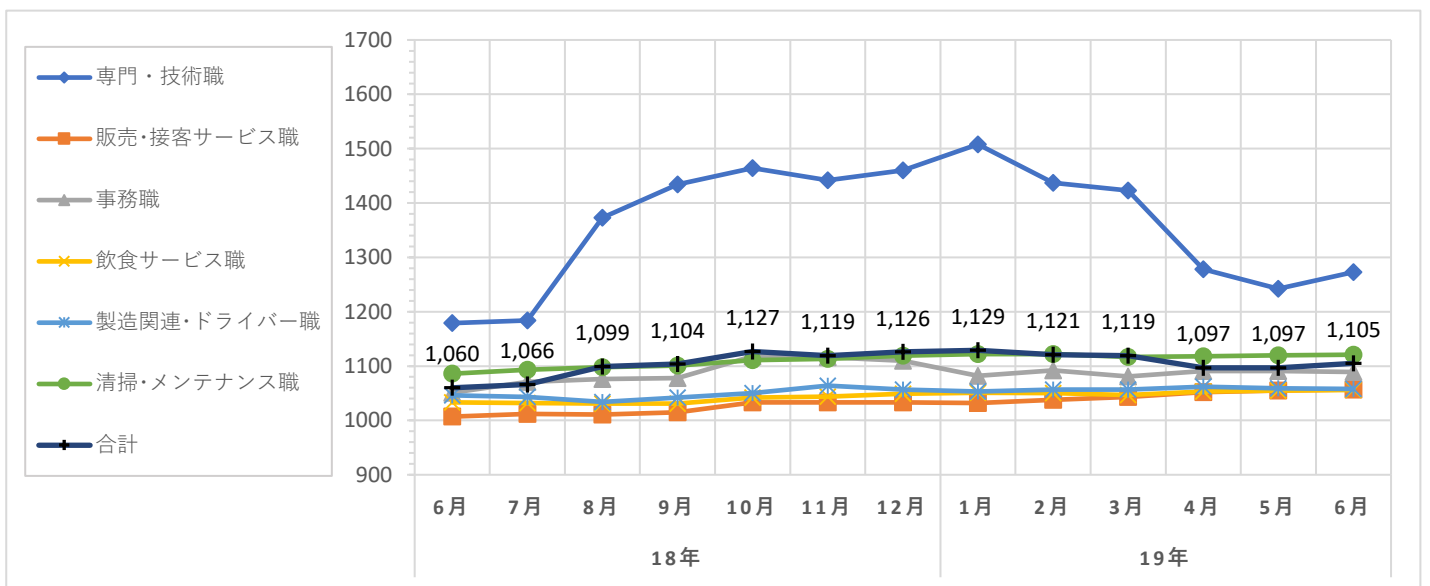
職種大分類集計

大分類	当月集計結果(円)					前年同月比較	
	25%ile	50%ile	75%ile	最頻値	平均値	増減額(円)	増減率(%)
専門・技術職	1,000	1,150	1,463	1,000	1,273	94	8.0
販売・接客サービス職	1,000	1,000	1,100	1,000	1,057	50	5.0
事務職	1,000	1,000	1,100	1,000	1,089	38	3.6
飲食サービス職	1,000	1,020	1,100	1,000	1,056	23	2.2
製造関連・ドライバー職	990	1,000	1,100	1,000	1,058	12	1.1
清掃・メンテナンス職	1,000	1,100	1,200	1,000	1,121	35	3.2
その他	985	985	1,000	985	1,013	-15	-1.5
合計	1,000	1,050	1,200	1,000	1,105	45	4.2

職種小分類集計(“-”はサンプルなし、“※”はサンプル数が1～5件)

大分類	小分類	平均値(円)
専門・技術職	看護師	1,630
	准看護師	1,405
	薬剤師	1,989
	施設介護(有資格)	1,199
	施設介護(無資格)	1,068
	訪問ヘルパー	1,455
	栄養士・管理栄養士	1,102
	保育士	1,165
	塾講師	1,481
販売・接客サービス職	コンビニ	1,028
	スーパー	1,064
	ドラッグストア	1,139
	携帯販売	-
	フロント・受付案内	1,078
	クリーニング受付	988
	ガソリンスタンド店員	1,100
	アパレル販売	1,061
	雑貨販売	1,017
	娯楽施設スタッフ	1,011

大分類	小分類	平均値(円)
事務職	一般事務	1,064
	医療事務・病院受付	1,034
	受付事務	1,027
飲食サービス職	カフェスタッフ	1,055
	調理師・調理スタッフ	1,098
	調理補助	1,028
製造関連・ドライバー職	梱包	1,003
	倉庫作業	1,075
	検品	1,036
	食品製造作業	993
	食品製造を除く製造作業	991
清掃・メンテナンス職	配送・配達・ドライバー	1,126
	清掃・ハウスクリーニング	1,120
	ルーム・ベッドメイキング	1,093
	家事代行	1,308
	建物管理	1,091
	設備管理	1,119
	施設警備	1,080



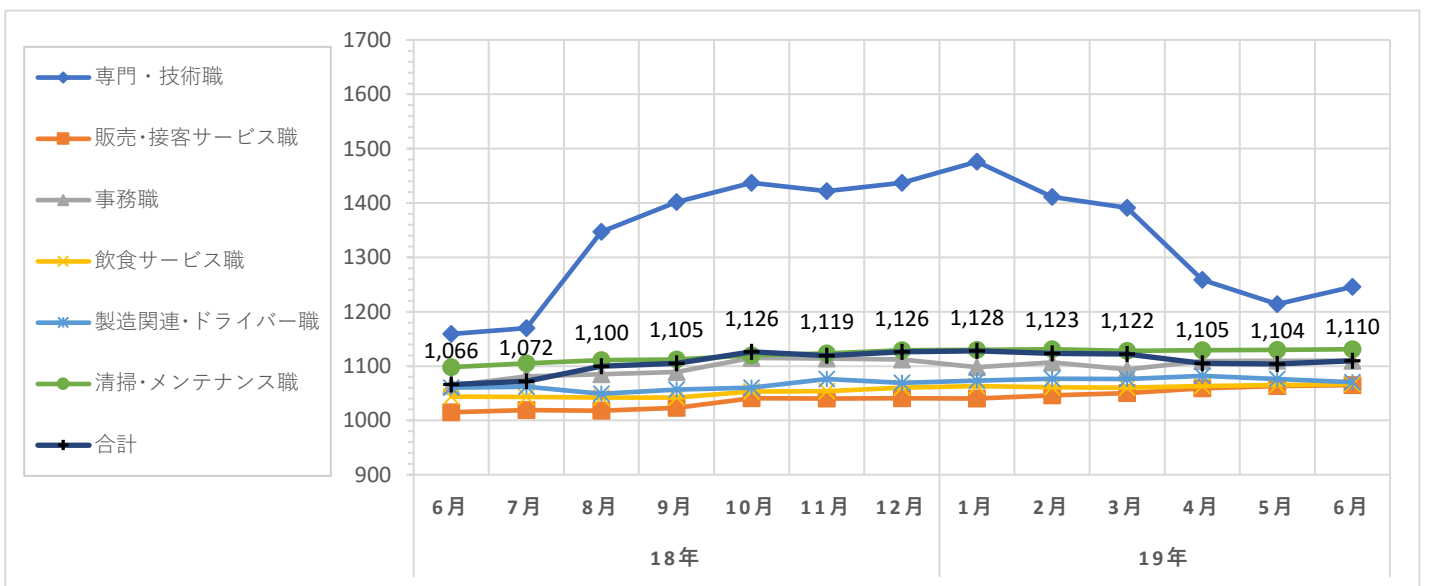
職種大分類集計

大分類	当月集計結果(円)					前年同月比較	
	25%ile	50%ile	75%ile	最頻値	平均値	増減額(円)	増減率(%)
専門・技術職	1,000	1,125	1,410	1,000	1,246	87	7.5
販売・接客サービス職	1,000	1,000	1,100	1,000	1,065	50	4.9
事務職	1,000	1,000	1,200	1,000	1,110	46	4.3
飲食サービス職	1,000	1,050	1,100	1,000	1,067	23	2.2
製造関連・ドライバー職	1,000	1,040	1,100	1,000	1,070	10	0.9
清掃・メンテナンス職	1,000	1,100	1,200	1,000	1,131	33	3.0
その他	985	1,000	1,000	985	1,020	-19	-1.8
合計	1,000	1,050	1,200	1,000	1,110	44	4.1

職種小分類集計 (“-”はサンプルなし、“※”はサンプル数が1～5件)

大分類	小分類	平均値(円)
専門・技術職	看護師	1,666
	准看護師	※ 1,420
	薬剤師	1,984
	施設介護(有資格)	1,191
	施設介護(無資格)	1,048
	訪問ヘルパー	1,462
	栄養士・管理栄養士	1,117
	保育士	1,171
	塾講師	1,452
販売・接客サービス職	コンビニ	1,028
	スーパー	1,071
	ドラッグストア	1,153
	携帯販売	-
	フロント・受付案内	1,082
	クリーニング受付	988
	ガソリンスタンド店員	1,400
	アパレル販売	1,075
	雑貨販売	1,024
	娯楽施設スタッフ	-

大分類	小分類	平均値(円)
事務職	一般事務	1,087
	医療事務・病院受付	1,047
	受付事務	1,036
飲食サービス職	カフェスタッフ	1,059
	調理師・調理スタッフ	1,100
	調理補助	1,037
製造関連・ドライバー職	梱包	1,008
	倉庫作業	1,085
	検品	1,021
	食品製造作業	1,003
	食品製造を除く製造作業	1,001
清掃・メンテナンス職	配送・配達・ドライバー	1,099
	清掃・ハウスクリーニング	1,129
	ルーム・ベッドメイキング	1,099
	家事代行	1,326
	建物管理	1,109
	設備管理	1,132
	施設警備	1,087



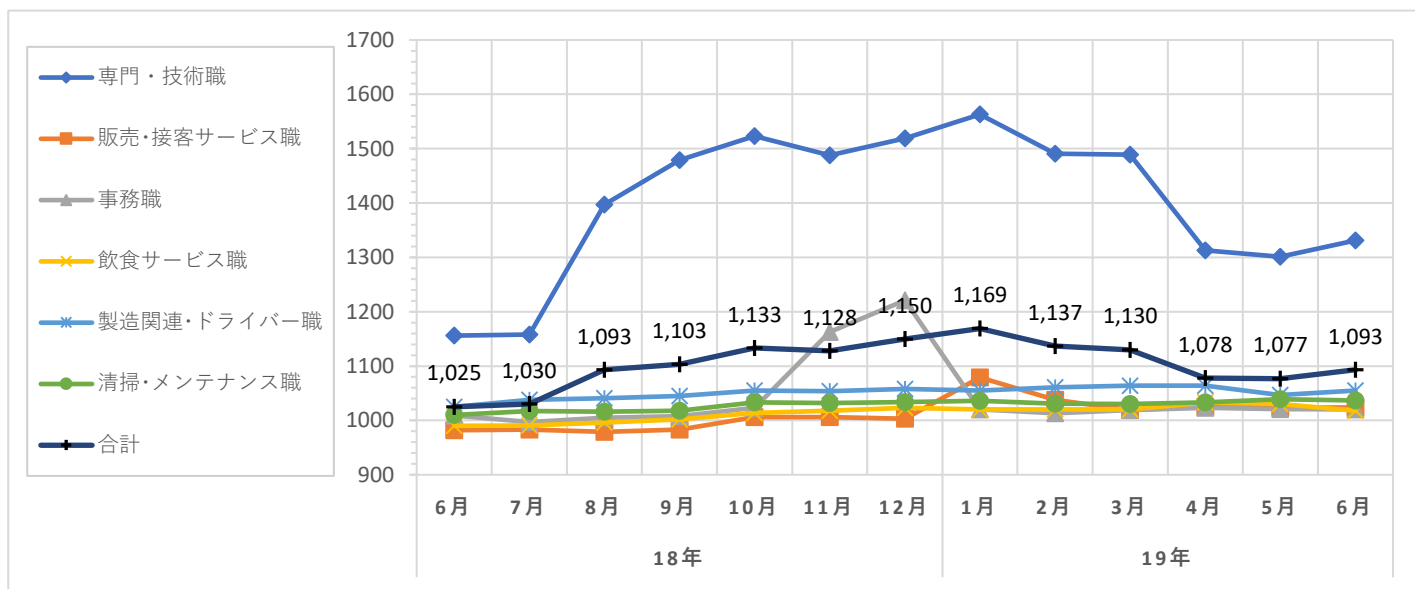
職種大分類集計

大分類	当月集計結果(円)					前年同月比較	
	25%ile	50%ile	75%ile	最頻値	平均値	増減額(円)	増減率(%)
専門・技術職	1,000	1,200	1,600	985	1,331	175	15.1
販売・接客サービス職	985	1,000	1,030	1,000	1,024	42	4.3
事務職	990	990	1,000	990	1,020	11	1.1
飲食サービス職	990	1,000	1,030	1,000	1,018	28	2.8
製造関連・ドライバー職	990	1,000	1,080	1,000	1,055	30	2.9
清掃・メンテナンス職	990	1,000	1,050	1,000	1,037	27	2.7
その他	1,000	1,000	1,250	1,000	1,077	1	0.1
合計	990	1,000	1,100	1,000	1,093	68	6.6

職種小分類集計(“-”はサンプルなし、“※”はサンプル数が1～5件)

大分類	小分類	平均値(円)
専門・技術職	看護師	1,624
	准看護師	1,500
	薬剤師	2,116
	施設介護(有資格)	1,198
	施設介護(無資格)	1,049
	訪問ヘルパー	1,412
	栄養士・管理栄養士	1,108
	保育士	1,102
	塾講師	1,563
販売・接客サービス職	コンビニ	1,027
	スーパー	1,023
	ドラッグストア	985
	携帯販売	1,409
	フロント・受付案内	1,141
	クリーニング受付	985
	ガソリンスタンド店員	995
	アパレル販売	1,030
	雑貨販売	999
	娯楽施設スタッフ	※ 1,100

大分類	小分類	平均値(円)
事務職	一般事務	1,017
	医療事務・病院受付	1,004
	受付事務	1,006
飲食サービス職	カフェスタッフ	1,013
	調理師・調理スタッフ	1,052
	調理補助	1,005
製造関連・ドライバー職	梱包	1,008
	倉庫作業	1,049
	検品	989
	食品製造作業	1,008
	食品製造を除く製造作業	1,004
清掃・メンテナンス職	配送・配達・ドライバー	1,118
	清掃・ハウスクリーニング	1,034
	ルーム・ベッドメイキング	994
	家事代行	1,336
	建物管理	1,015
	設備管理	1,043
	施設警備	1,072



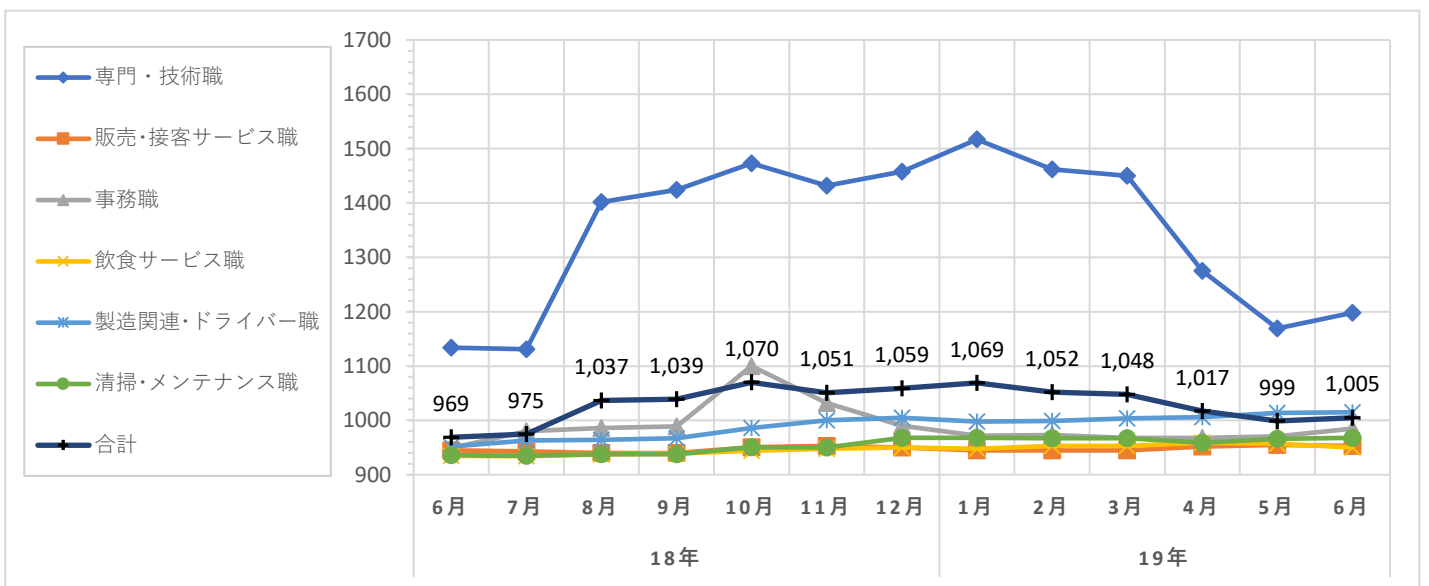
職種大分類集計

大分類	当月集計結果(円)					前年同月比較	
	25%ile	50%ile	75%ile	最頻値	平均値	増減額(円)	増減率(%)
専門・技術職	978	1,054	1,400	1,000	1,198	64	5.6
販売・接客サービス職	900	934	984	900	953	8	0.8
事務職	900	920	990	900	985	36	3.8
飲食サービス職	900	930	980	900	950	15	1.6
製造関連・ドライバー職	910	1,000	1,100	900	1,015	63	6.6
清掃・メンテナンス職	900	910	1,000	900	968	32	3.4
その他	950	985	1,000	985	1,010	36	3.7
合計	900	950	1,000	900	1,005	36	3.7

職種小分類集計 (“-”はサンプルなし、“※”はサンプル数が1～5件)

大分類	小分類	平均値(円)
専門・技術職	看護師	1,457
	准看護師	1,333
	薬剤師	1,921
	施設介護(有資格)	1,072
	施設介護(無資格)	957
	訪問ヘルパー	1,268
	栄養士・管理栄養士	1,025
	保育士	1,035
	塾講師	1,454
販売・接客サービス職	コンビニ	946
	スーパー	952
	ドラッグストア	929
	携帯販売	1,171
	フロント・受付案内	1,092
	クリーニング受付	943
	ガソリンスタンド店員	909
	アパレル販売	1,009
	雑貨販売	951
	娯楽施設スタッフ	-

大分類	小分類	平均値(円)
事務職	一般事務	956
	医療事務・病院受付	980
	受付事務	906
飲食サービス職	カフェスタッフ	953
	調理師・調理スタッフ	1,010
	調理補助	938
製造関連・ドライバー職	梱包	941
	倉庫作業	1,059
	検品	962
	食品製造作業	1,005
	食品製造を除く製造作業	967
	配送・配達・ドライバー	1,022
清掃・メンテナンス職	清掃・ハウスクリーニング	957
	ルーム・ベッドメイキング	914
	家事代行	1,204
	建物管理	980
	設備管理	1,028
	施設警備	1,005



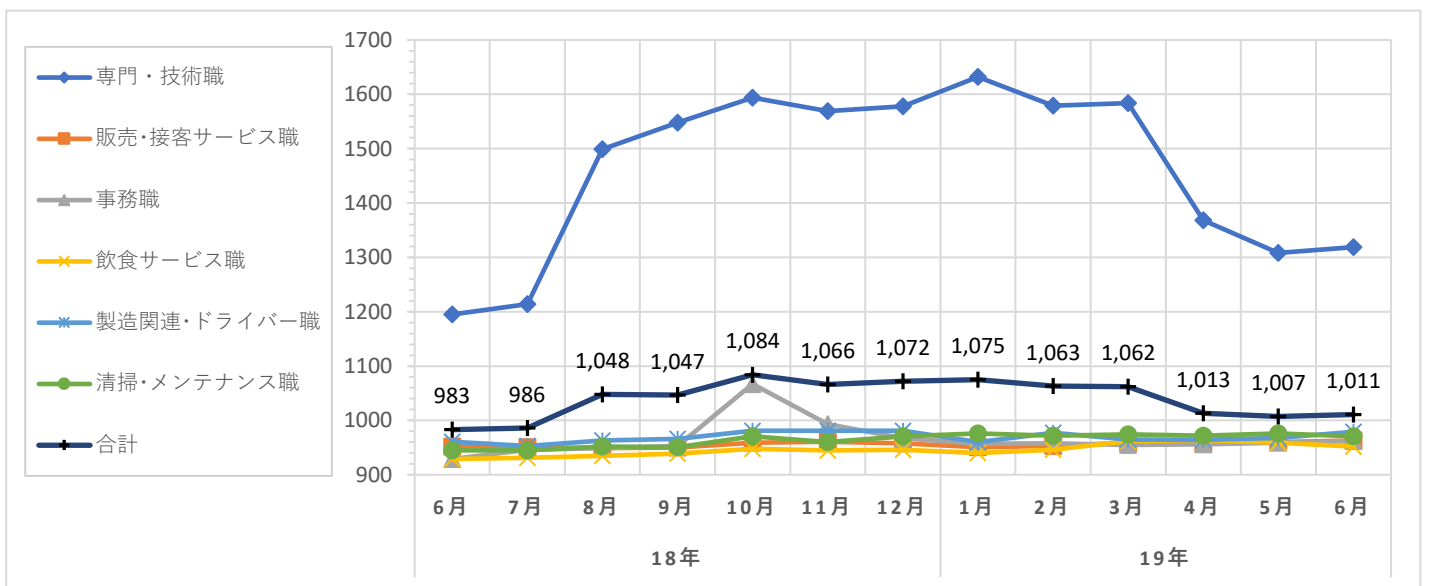
職種大分類集計

大分類	当月集計結果(円)					前年同月比較	
	25%ile	50%ile	75%ile	最頻値	平均値	増減額(円)	増減率(%)
専門・技術職	1,000	1,200	1,600	1,000	1,319	124	10.4
販売・接客サービス職	900	950	1,000	900	963	11	1.2
事務職	900	900	1,000	900	962	33	3.6
飲食サービス職	900	950	970	900	952	23	2.5
製造関連・ドライバー職	900	950	1,000	900	979	18	1.9
清掃・メンテナンス職	900	940	1,000	900	971	26	2.8
その他	940	985	1,000	1,000	989	-41	-4.0
合計	900	950	1,000	900	1,011	28	2.8

職種小分類集計 (“-”はサンプルなし、“※”はサンプル数が1～5件)

大分類	小分類	平均値(円)
専門・技術職	看護師	1,479
	准看護師	1,449
	薬剤師	1,904
	施設介護(有資格)	1,039
	施設介護(無資格)	978
	訪問ヘルパー	1,324
	栄養士・管理栄養士	1,058
	保育士	1,082
	塾講師	1,650
販売・接客サービス職	コンビニ	946
	スーパー	964
	ドラッグストア	928
	携帯販売	1,182
	フロント・受付案内	950
	クリーニング受付	909
	ガソリンスタンド店員	953
	アパレル販売	1,002
	雑貨販売	968
	娯楽施設スタッフ	900

大分類	小分類	平均値(円)
事務職	一般事務	974
	医療事務・病院受付	919
	受付事務	953
飲食サービス職	カフェスタッフ	951
	調理師・調理スタッフ	999
	調理補助	933
製造関連・ドライバー職	梱包	905
	倉庫作業	996
	検品	924
	食品製造作業	932
	食品製造を除く製造作業	919
	配送・配達・ドライバー	958
清掃・メンテナンス職	清掃・ハウスクリーニング	950
	ルーム・ベッドメイキング	999
	家事代行	1,257
	建物管理	1,045
	設備管理	984
	施設警備	1,055



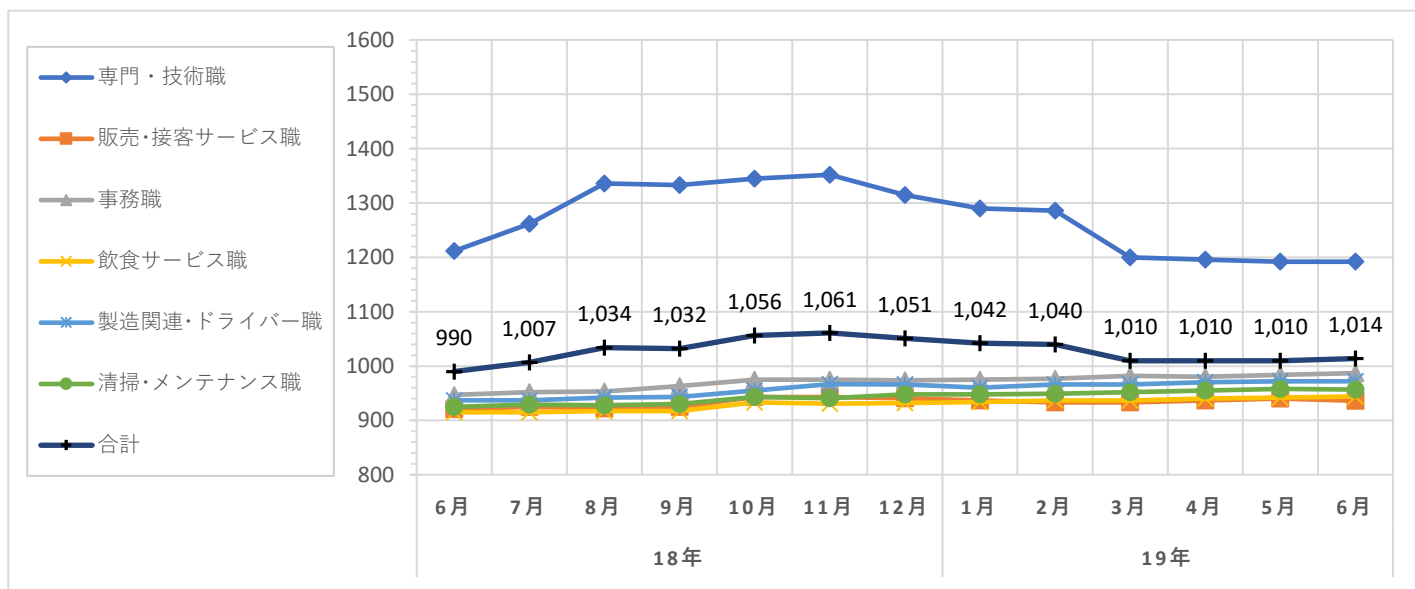
職種大分類集計

大分類	当月集計結果(円)					前年同月比較	
	25%ile	50%ile	75%ile	最頻値	平均値	増減額(円)	増減率(%)
専門・技術職	1,000	1,100	1,300	1,000	1,192	-20	-1.7
販売・接客サービス職	881	920	950	900	936	15	1.6
事務職	900	960	1,000	1,000	987	40	4.2
飲食サービス職	900	940	980	950	944	29	3.2
製造関連・ドライバー職	900	950	1,000	1,000	972	35	3.7
清掃・メンテナンス職	900	940	1,000	940	957	32	3.5
その他	940	940	1,000	940	978	-38	-3.7
合計	900	950	1,000	1,000	1,014	24	2.4

職種小分類集計(“-”はサンプルなし、“※”はサンプル数が1～5件)

大分類	小分類	平均値(円)
専門・技術職	看護師	1,581
	准看護師	1,458
	薬剤師	2,057
	施設介護(有資格)	1,043
	施設介護(無資格)	962
	訪問ヘルパー	1,218
	栄養士・管理栄養士	1,052
	保育士	1,023
	塾講師	1,351
販売・接客サービス職	コンビニ	897
	スーパー	918
	ドラッグストア	906
	携帯販売	※ 900
	フロント・受付案内	1,047
	クリーニング受付	883
	ガソリンスタンド店員	936
	アパレル販売	933
	雑貨販売	919
	娯楽施設スタッフ	928

大分類	小分類	平均値(円)
事務職	一般事務	953
	医療事務・病院受付	949
	受付事務	953
飲食サービス職	カフェスタッフ	943
	調理師・調理スタッフ	978
	調理補助	921
製造関連・ドライバー職	梱包	966
	倉庫作業	963
	検品	937
	食品製造作業	935
	食品製造を除く製造作業	975
清掃・メンテナンス職	配送・配達・ドライバー	1,024
	清掃・ハウスクリーニング	946
	ルーム・ベッドメイキング	956
	家事代行	1,100
	建物管理	938
	設備管理	949
	施設警備	978



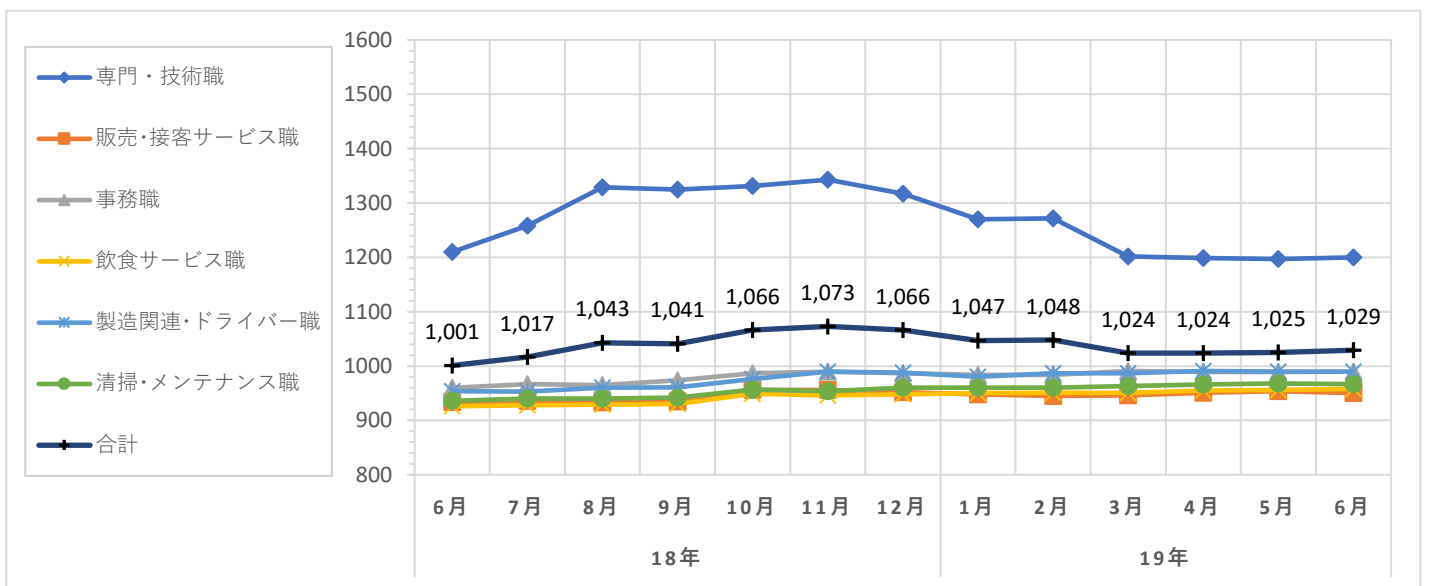
職種大分類集計

大分類	当月集計結果(円)					前年同月比較	
	25%ile	50%ile	75%ile	最頻値	平均値	増減額(円)	増減率(%)
専門・技術職	1,000	1,100	1,300	1,000	1,200	-10	-0.8
販売・接客サービス職	890	940	965	1,000	950	16	1.7
事務職	936	970	1,000	1,000	990	30	3.1
飲食サービス職	920	950	1,000	940	958	32	3.5
製造関連・ドライバー職	936	950	1,000	1,000	990	36	3.8
清掃・メンテナンス職	920	940	1,000	940	967	31	3.3
その他	940	940	1,000	940	989	-55	-5.3
合計	936	950	1,020	1,000	1,029	28	2.8

職種小分類集計(“-”はサンプルなし、“※”はサンプル数が1～5件)

大分類	小分類	平均値(円)
専門・技術職	看護師	1,601
	准看護師	1,498
	薬剤師	2,100
	施設介護(有資格)	1,051
	施設介護(無資格)	975
	訪問ヘルパー	1,243
	栄養士・管理栄養士	1,066
	保育士	1,037
	塾講師	1,360
販売・接客サービス職	コンビニ	928
	スーパー	932
	ドラッグストア	912
	携帯販売	-
	フロント・受付案内	1,080
	クリーニング受付	894
	ガソリンスタンド店員	949
	アパレル販売	956
	雑貨販売	937
	娯楽施設スタッフ	984

大分類	小分類	平均値(円)
事務職	一般事務	967
	医療事務・病院受付	956
	受付事務	956
飲食サービス職	カフェスタッフ	952
	調理師・調理スタッフ	998
	調理補助	942
製造関連・ドライバー職	梱包	983
	倉庫作業	986
	検品	956
	食品製造作業	928
	食品製造を除く製造作業	980
清掃・メンテナンス職	配送・配達・ドライバー	1,054
	清掃・ハウスクリーニング	955
	ルーム・ベッドメイキング	970
	家事代行	1,100
	建物管理	945
	設備管理	953
	施設警備	1,013



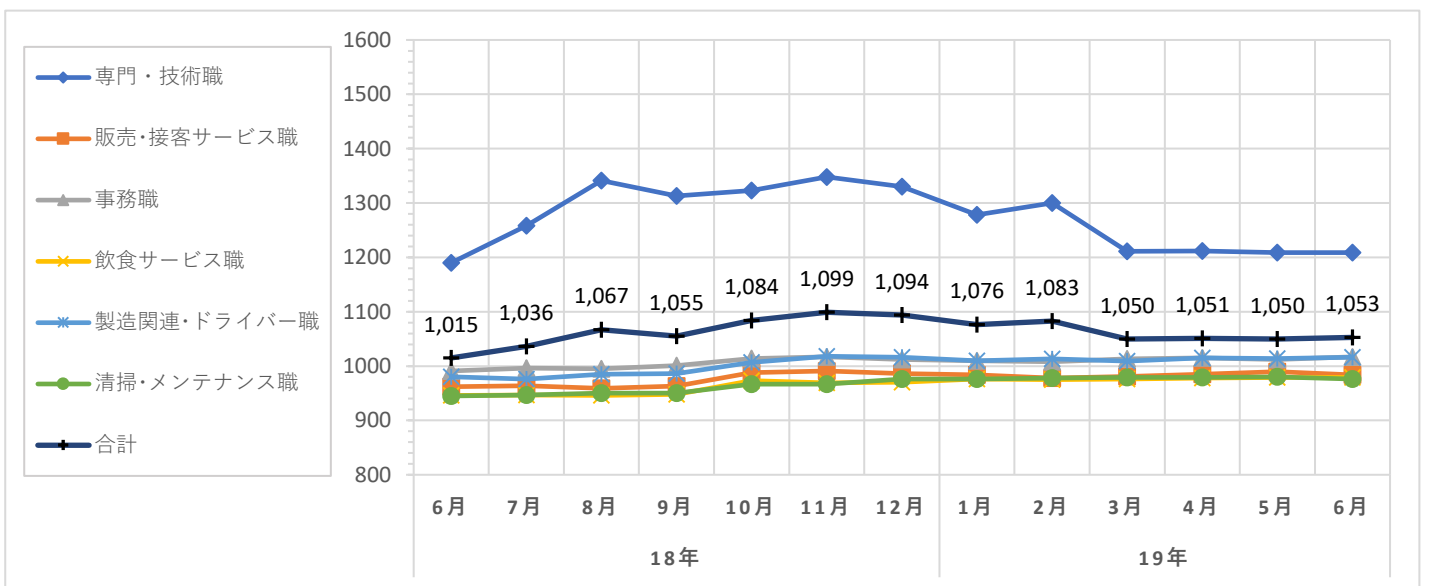
職種大分類集計

大分類	当月集計結果(円)					前年同月比較	
	25%ile	50%ile	75%ile	最頻値	平均値	増減額(円)	増減率(%)
専門・技術職	1,000	1,100	1,304	1,000	1,209	19	1.6
販売・接客サービス職	940	950	1,000	940	984	22	2.3
事務職	950	970	1,000	970	1,017	26	2.6
飲食サービス職	940	950	1,000	940	979	33	3.5
製造関連・ドライバー職	940	980	1,090	940	1,016	36	3.7
清掃・メンテナンス職	940	950	1,000	940	976	31	3.3
その他	940	1,000	1,000	1,000	1,011	-172	-14.5
合計	940	980	1,100	940	1,053	38	3.7

職種小分類集計(“-”はサンプルなし、“※”はサンプル数が1～5件)

大分類	小分類	平均値(円)
専門・技術職	看護師	1,580
	准看護師	1,527
	薬剤師	2,072
	施設介護(有資格)	1,051
	施設介護(無資格)	999
	訪問ヘルパー	1,261
	栄養士・管理栄養士	1,075
	保育士	1,054
	塾講師	1,419
販売・接客サービス職	コンビニ	956
	スーパー	972
	ドラッグストア	939
	携帯販売	-
	フロント・受付案内	1,059
	クリーニング受付	978
	ガソリンスタンド店員	941
	アパレル販売	963
	雑貨販売	954
	娯楽施設スタッフ	944

大分類	小分類	平均値(円)
事務職	一般事務	985
	医療事務・病院受付	976
	受付事務	963
飲食サービス職	カフェスタッフ	976
	調理師・調理スタッフ	1,018
	調理補助	955
製造関連・ドライバー職	梱包	1,028
	倉庫作業	988
	検品	975
	食品製造作業	957
	食品製造を除く製造作業	987
清掃・メンテナンス職	配送・配達・ドライバー	1,093
	清掃・ハウスクリーニング	970
	ルーム・ベッドメイキング	979
	家事代行	1,099
	建物管理	968
	設備管理	964
	施設警備	1,003



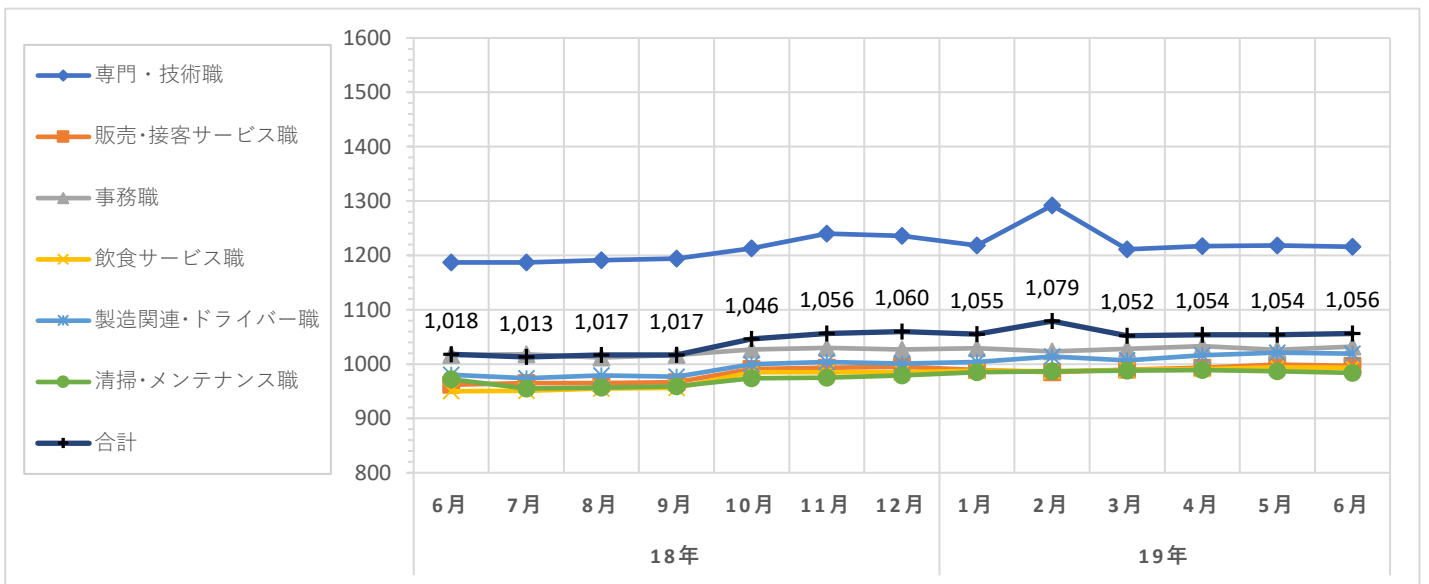
職種大分類集計

大分類	当月集計結果(円)					前年同月比較	
	25%ile	50%ile	75%ile	最頻値	平均値	増減額(円)	増減率(%)
専門・技術職	1,000	1,100	1,304	1,000	1,216	29	2.4
販売・接客サービス職	940	950	1,000	940	997	35	3.6
事務職	970	980	1,100	970	1,032	15	1.5
飲食サービス職	950	980	1,000	1,000	993	43	4.5
製造関連・ドライバー職	940	1,000	1,050	940	1,019	39	4.0
清掃・メンテナンス職	940	950	1,000	940	984	12	1.2
その他	1,000	1,000	1,000	1,000	1,004	-179	-15.1
合計	950	1,000	1,100	1,000	1,056	38	3.7

職種小分類集計 (“-”はサンプルなし、“※”はサンプル数が1～5件)

大分類	小分類	平均値(円)
専門・技術職	看護師	1,700
	准看護師	1,619
	薬剤師	2,077
	施設介護(有資格)	1,069
	施設介護(無資格)	986
	訪問ヘルパー	1,265
	栄養士・管理栄養士	1,079
	保育士	1,070
	塾講師	1,331
販売・接客サービス職	コンビニ	957
	スーパー	976
	ドラッグストア	940
	携帯販売	-
	フロント・受付案内	1,046
	クリーニング受付	960
	ガソリンスタンド店員	960
	アパレル販売	970
	雑貨販売	951
	娯楽施設スタッフ	-

大分類	小分類	平均値(円)
事務職	一般事務	1,007
	医療事務・病院受付	979
	受付事務	1,020
飲食サービス職	カフェスタッフ	1,002
	調理師・調理スタッフ	1,006
	調理補助	967
製造関連・ドライバー職	梱包	1,020
	倉庫作業	997
	検品	964
	食品製造作業	957
	食品製造を除く製造作業	969
清掃・メンテナンス職	配送・配達・ドライバー	1,045
	清掃・ハウスクリーニング	977
	ルーム・ベッドメイキング	984
	家事代行	1,100
	建物管理	984
	設備管理	※ 980
	施設警備	1,094



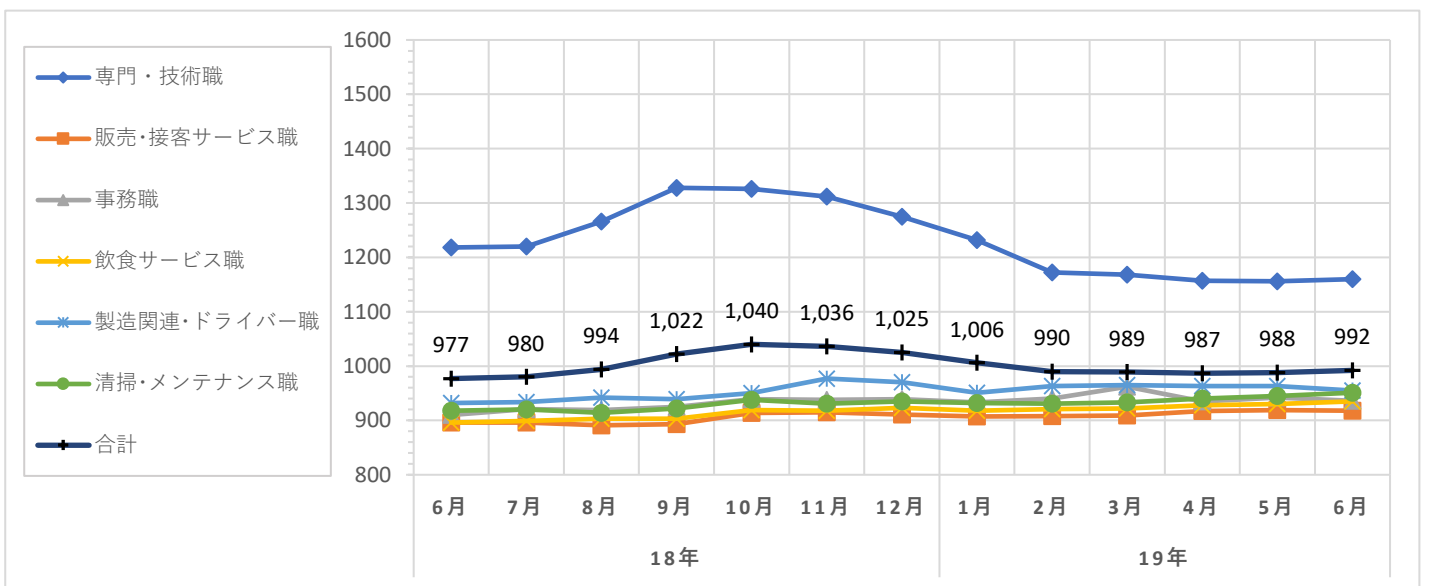
職種大分類集計

大分類	当月集計結果(円)					前年同月比較	
	25%ile	50%ile	75%ile	最頻値	平均値	増減額(円)	増減率(%)
専門・技術職	995	1,000	1,260	1,000	1,160	-58	-4.8
販売・接客サービス職	881	891	920	881	918	22	2.5
事務職	900	900	950	900	936	26	2.9
飲食サービス職	900	910	950	900	935	39	4.4
製造関連・ドライバー職	880	910	1,000	900	955	23	2.5
清掃・メンテナンス職	880	900	950	900	951	33	3.6
その他	900	940	940	900	961	39	4.2
合計	890	920	1,000	900	992	15	1.5

職種小分類集計(“-”はサンプルなし、“※”はサンプル数が1～5件)

大分類	小分類	平均値(円)
専門・技術職	看護師	1,675
	准看護師	1,457
	薬剤師	1,914
	施設介護(有資格)	1,038
	施設介護(無資格)	957
	訪問ヘルパー	1,194
	栄養士・管理栄養士	1,045
	保育士	1,015
	塾講師	1,282
販売・接客サービス職	コンビニ	910
	スーパー	895
	ドラッグストア	894
	携帯販売	-
	フロント・受付案内	1,105
	クリーニング受付	886
	ガソリンスタンド店員	910
	アパレル販売	944
	雑貨販売	923
	娯楽施設スタッフ	1,001

大分類	小分類	平均値(円)
事務職	一般事務	945
	医療事務・病院受付	918
	受付事務	916
飲食サービス職	カフェスタッフ	933
	調理師・調理スタッフ	949
	調理補助	912
製造関連・ドライバー職	梱包	902
	倉庫作業	993
	検品	893
	食品製造作業	906
	食品製造を除く製造作業	982
清掃・メンテナンス職	配送・配達・ドライバー	991
	清掃・ハウスクリーニング	928
	ルーム・ベッドメイキング	917
	家事代行	1,095
	建物管理	914
	設備管理	927
	施設警備	1,044



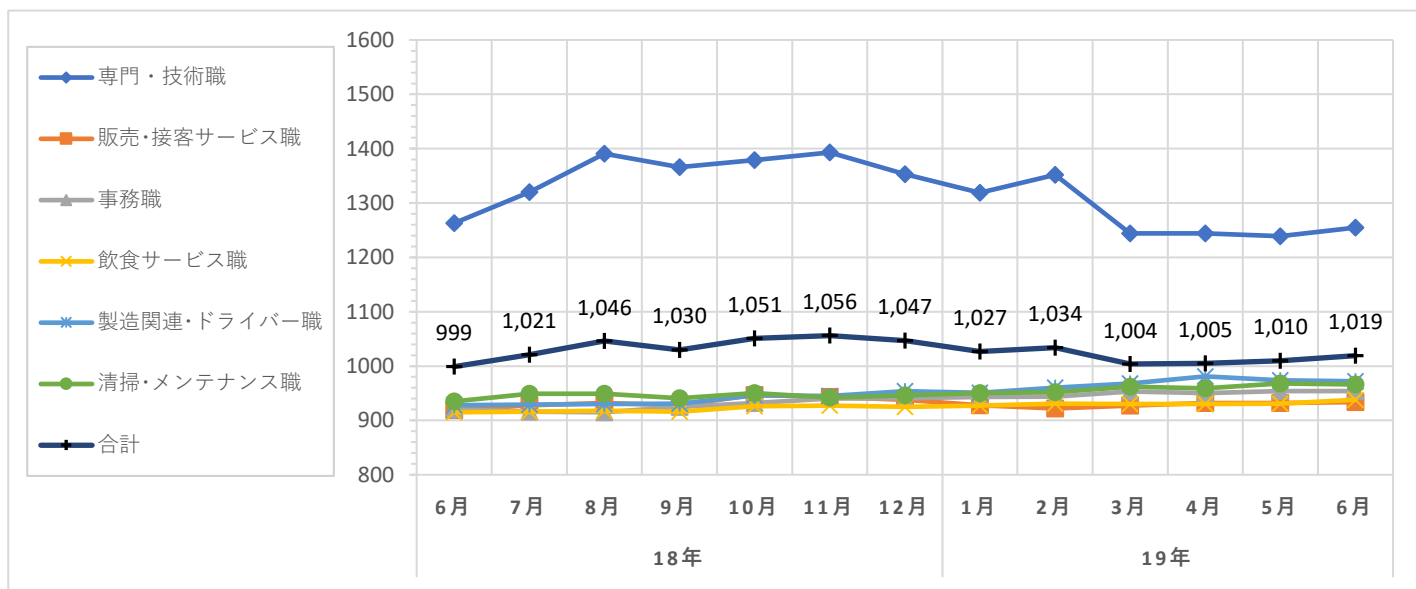
職種大分類集計

大分類	当月集計結果(円)					前年同月比較	
	25%ile	50%ile	75%ile	最頻値	平均値	増減額(円)	増減率(%)
専門・技術職	1,000	1,110	1,304	1,200	1,255	-8	-0.6
販売・接客サービス職	885	900	950	882	934	15	1.6
事務職	900	920	1,000	900	954	34	3.7
飲食サービス職	900	920	970	900	938	23	2.5
製造関連・ドライバー職	900	950	1,000	1,000	972	44	4.7
清掃・メンテナンス職	900	930	1,000	900	966	31	3.3
その他	940	940	985	940	973	19	2.0
合計	900	950	1,000	900	1,019	20	2.0

職種小分類集計(“-”はサンプルなし、“※”はサンプル数が1～5件)

大分類	小分類	平均値(円)
専門・技術職	看護師	1,471
	准看護師	※ 1,800
	薬剤師	2,253
	施設介護(有資格)	1,071
	施設介護(無資格)	935
	訪問ヘルパー	1,252
	栄養士・管理栄養士	1,015
	保育士	1,007
	塾講師	1,243
販売・接客サービス職	コンビニ	895
	スーパー	898
	ドラッグストア	918
	携帯販売	-
	フロント・受付案内	971
	クリーニング受付	890
	ガソリンスタンド店員	1,074
	アパレル販売	959
	雑貨販売	895
	娯楽施設スタッフ	※ 890

大分類	小分類	平均値(円)
事務職	一般事務	957
	医療事務・病院受付	928
	受付事務	※ 983
飲食サービス職	カフェスタッフ	920
	調理師・調理スタッフ	980
	調理補助	938
製造関連・ドライバー職	梱包	938
	倉庫作業	965
	検品	893
	食品製造作業	903
	食品製造を除く製造作業	953
	配送・配達・ドライバー	1,034
清掃・メンテナンス職	清掃・ハウスクリーニング	947
	ルーム・ベッドメイキング	992
	家事代行	1,105
	建物管理	896
	設備管理	993
	施設警備	909



調査概要

弊社が企画運営する求人メディア『イーアイデム』・採用ホームページ構築サービス『Jobギア採促』を利用して公表された求人情報から、下記条件のパート・アルバイトの時給データを抽出し、募集時平均時給を集計した。

集計対象地域

東日本エリア	: 東京都、神奈川県、埼玉県、千葉県、茨城県、群馬県、栃木県、静岡県の合計
関東4都県	: 東京都、神奈川県、埼玉県、千葉県の全体計と各都県別 ※東京都区の集計も添付
西日本エリア	: 大阪府、兵庫県、京都府、奈良県、和歌山県、滋賀県、福岡県の合計
関西3府県	: 大阪府、兵庫県、京都府の全体計と各県別 ※大阪市の集計も添付

職種

職種大分類	職種小分類
専門・技術職	: 看護師、准看護師、薬剤師、施設介護(有資格)、施設介護(無資格)、訪問ヘルパー、栄養士・管理栄養士、保育士、塾講師等
販売・接客サービス職	: コンビニ、スーパー、ドラッグストア、携帯販売、フロント・受付案内、クリーニング受付、ガソリンスタンド店員、アパレル販売、雑貨販売、娯楽施設スタッフ等
事務職	: 一般事務、医療事務・病院受付、受付事務等
飲食サービス職	: カフェスタッフ、調理師・調理スタッフ、調理補助等
製造関連・ドライバー職	: 梱包・倉庫作業、検品、食品製造作業、食品製造を除く製造作業、配送・配達・ドライバー等
清掃・メンテナンス職	: 清掃・ハウスクリーニング、ルーム・ベッドメイキング、家事代行、建物管理、設備管理、施設警備等
その他	: 美容師、理容師、営業等

職種小分類は、職種大分類の中からデータ件数の多い職種を抜粋して掲載
また、「深夜ワーク」を除いて集計

※2019年3月データより、データ集計条件・一部職種の分類方法等を変更しています。
以前のデータは新しい集計規則に合わせて再度集計を行っており、過去にリリースした
レポートとは値が異なっていますので、ご了承ください。

データ件数(全体)

東日本エリア	: 88,427件
関東4都県	: 73,707件 (東京都32,403件、神奈川県14,010件、埼玉県15,439件、千葉県11,855件)
西日本エリア	: 68,336件
関西3府県	: 54,351件 (大阪府 28,822件、兵庫県 17,280件、京都府 8,249件)

集計項目

職種大分類集計	
25・50・75%ile	: 賃金データを低い順に並べたとき、それぞれ下から25%ile目、50%ile目、75%ile目となる値
最頻値	: データ数2件以上で、最もデータ件数が多い時給額。最頻値が2値以上の場合は低い時給を表示
平均値	: 単純平均値の少数第1位を四捨五入
職種小分類集計	
平均値	: 単純平均値の少数第1位を四捨五入