AIDEM

2019年8月6日

パート･アルバイトの募集時平均時給

～ 2019年7月 集計結果 ～

東日本エリアの平均時給は1,060円、最頻時給は1,000円
西日本エリアの平均時給は1,016円、最頻時給は1,000円
関西3府県の「事務職」の平均時給は対前年同月比で15か月連続プラス

● 東日本エリアの平均時給は1,060円

東日本エリア全体の平均時給は、前年同月比44円増の1,060円。職種大分類別の平均時給は、「専門・技術職」1,299円（前年同月比110円増）、「清掃･メンテナンス職」1,055円（同28円増）、「製造関連･ドライバー職」1,013円（同35円増）、「事務職」1,012円（同12円増）、「販売･接客サービス職」1,006円（同39円増）、「飲食サービス職」999円（同31円増）の順で、前年同月比で全ての職種がプラスとなった。

● 関東4都県（東京都、神奈川県、埼玉県、千葉県）の平均時給は1,077円

関東4都県全体の平均時給は、前年同月比49円増の1,077円。職種大分類別の平均時給は、「専門・技術職」1,295円（前年同月比123円増）、「清掃･メンテナンス職」1,070円（同26円増）、「事務職」1,034円（同19円増）、「製造関連･ドライバー職」1,033円（同36円増）、「販売･接客サービス職」1,029円（同46円増）、「飲食サービス職」1,013円（同28円増）の順で、前年同月比で全ての職種がプラスとなった。都県別の平均時給は、東京都1,112円（前年同月比46円増）、神奈川県1,102円（同72円増）、千葉県1,024円（同38円増）、埼玉県1,016円（同41円増）の順となり、前年同月比で全ての都県がプラスとなった。

● 西日本エリアの平均時給は1,016円

西日本エリア全体の平均時給は、前年同月比9円増の1,016円。職種大分類別の平均時給は、「専門・技術職」1,196円（前年同月比66円減）、「事務職」986円（同34円増）、「製造関連･ドライバー職」971円（同34円増）、「清掃･メンテナンス職」959円（同30円増）、「飲食サービス職」948円（同33円増）、「販売･接客サービス職」938円（同13円増）の順で、前年同月比でプラスが5職種、マイナスが1職種となった。

● 関西3府県（大阪府、兵庫県、京都府）の平均時給は1,032円

関西3府県全体の平均時給は、前年同月比15円増の1,032円。職種大分類別の平均時給は、「専門・技術職」1,202円（前年同月比56円減）、「事務職」991円（同24円増）、「製造関連･ドライバー職」988円（同35円増）、「清掃･メンテナンス職」969円（同29円増）、「飲食サービス職」962円（同34円増）、「販売･接客サービス職」952円（同16円増）の順で、前年同月比でプラスが5職種、マイナスが1職種となった。府県別の平均時給は、大阪府1,053円（前年同月比17円増）、京都府1,021円（同増減なし）、兵庫県1,002円（同22円増）の順となり、前年同月比で変わらずが1府、プラスが2府県となった。

2019年3月以前のデータを再集計しています。詳しくは末ページをご覧ください。

東日本エリア（東京都、神奈川県、埼玉県、千葉県、茨城県、群馬県、栃木県、静岡県）

AIDEM

パート・アルバイトの募集時平均時給～2019年7月集計結果～

職種大分類集計

大分類	当月集計結果（円）					前年同月比較	
	25%ile	50%ile	75%ile	最頻値	平均値	増減額（円）	増減率（%）
専門・技術職	1,000	1,200	1,500	1,000	1,299	110	9.3
販売・接客サービス職	910	990	1,050	1,000	1,006	39	4.0
事務職	900	990	1,000	1,000	1,012	12	1.2
飲食サービス職	950	1,000	1,050	1,000	999	31	3.2
製造関連・ドライバー職	920	1,000	1,050	1,000	1,013	35	3.6
清掃・メンテナンス職	985	1,000	1,100	1,000	1,055	28	2.7
その他	985	985	1,000	985	1,023	11	1.1
合計	950	1,000	1,100	1,000	1,060	44	4.3

職種小分類集計（“–”はサンプルなし、“※”はサンプル数が1～5件）

大分類	小分類	平均値（円）
専門・技術職	看護師	1,549
	准看護師	1,409
	薬剤師	2,010
	施設介護（有資格）	1,139
	施設介護（無資格）	1,011
	訪問ヘルパー	1,404
	栄養士・管理栄養士	1,124
	保育士	1,096
	塾講師	1,474
販売・接客サービス職	コンビニ	967
	スーパー	1,026
	ドラッグストア	904
	携帯販売	1,203
	フロント・受付案内	1,064
	クリーニング受付	933
	ガソリンスタンド店員	944
	アパレル販売	1,018
	雑貨販売	992
	娯楽施設スタッフ	936

大分類	小分類	平均値（円）
事務職	一般事務	999
	医療事務・病院受付	971
	受付事務	971
飲食サービス職	カフェスタッフ	1,008
	調理師・調理スタッフ	1,046
	調理補助	974
製造関連・ドライバー職	梱包	942
	倉庫作業	1,046
	検品	965
	食品製造作業	992
	食品製造を除く製造作業	956
	配送・配達・ドライバー	1,048
清掃・メンテナンス職	清掃・ハウスクリーニング	1,054
	ルーム・ベッドメイキング	1,051
	家事代行	1,226
	建物管理	1,060
	設備管理	1,079
	施設警備	1,074

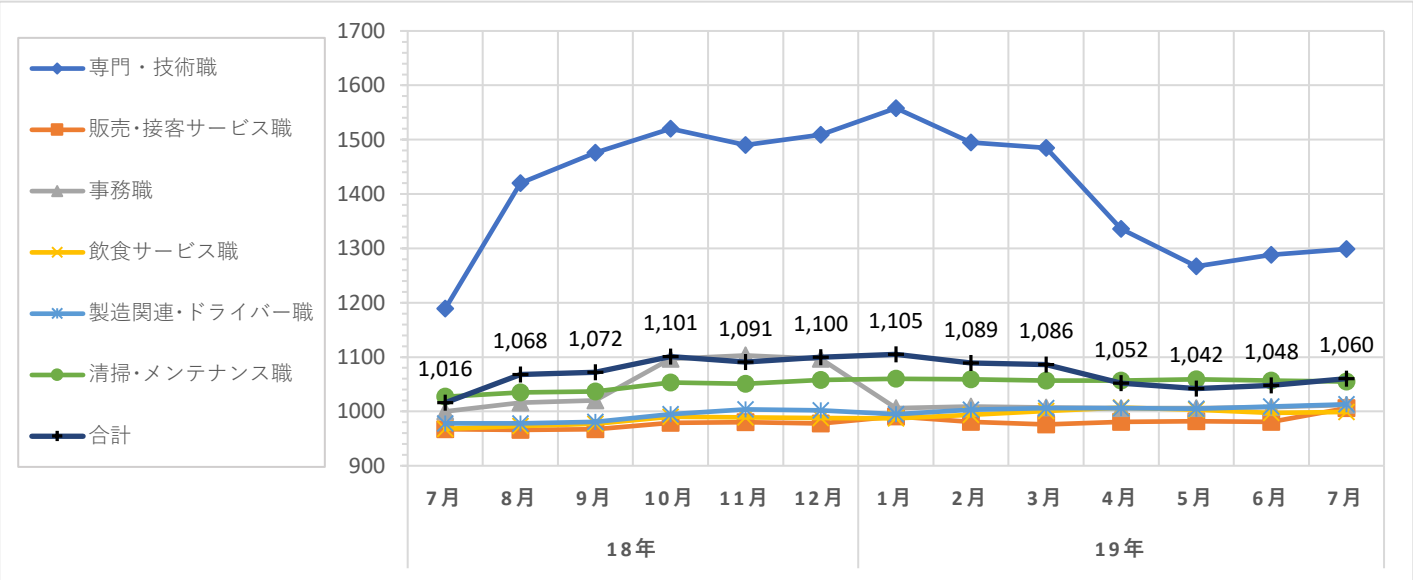

株式会社アイデム

関東4都県（東京都、神奈川県、埼玉県、千葉県）

AIDEM

パート・アルバイトの募集時平均時給～2019年7月集計結果～

職種大分類集計

大分類	当月集計結果（円）					前年同月比較	
	25%ile	50%ile	75%ile	最頻値	平均値	増減額（円）	増減率（%）
専門・技術職	1,000	1,200	1,500	1,000	1,295	123	10.5
販売・接客サービス職	960	1,000	1,050	1,000	1,029	46	4.7
事務職	950	1,000	1,030	1,000	1,034	19	1.9
飲食サービス職	980	1,000	1,050	1,000	1,013	28	2.8
製造関連・ドライバー職	950	1,000	1,100	1,000	1,033	36	3.6
清掃・メンテナンス職	1,000	1,000	1,150	1,000	1,070	26	2.5
その他	985	1,000	1,000	985	1,032	-1	-0.1
合計	985	1,000	1,100	1,000	1,077	49	4.8

職種小分類集計（“–”はサンプルなし、“※”はサンプル数が1～5件）

大分類	小分類	平均値（円）
専門・技術職	看護師	1,586
	准看護師	1,426
	薬剤師	2,006
	施設介護（有資格）	1,169
	施設介護（無資格）	1,022
	訪問ヘルパー	1,427
	栄養士・管理栄養士	1,133
	保育士	1,103
	塾講師	1,458
販売・接客サービス職	コンビニ	997
	スーパー	1,037
	ドラッグストア	941
	携帯販売	1,241
	フロント・受付案内	1,081
	クリーニング受付	959
	ガソリンスタンド店員	948
	アパレル販売	1,036
	雑貨販売	1,000
	娯楽施設スタッフ	1,010

大分類	小分類	平均値（円）
事務職	一般事務	1,013
	医療事務・病院受付	991
	受付事務	977
飲食サービス職	カフェスタッフ	1,023
	調理師・調理スタッフ	1,066
	調理補助	985
製造関連・ドライバー職	梱包	961
	倉庫作業	1,063
	検品	963
	食品製造作業	1,011
	食品製造を除く製造作業	979
	配送・配達・ドライバー	1,070
清掃・メンテナンス職	清掃・ハウスクリーニング	1,068
	ルーム・ベッドメイキング	1,062
	家事代行	1,252
	建物管理	1,071
	設備管理	1,089
	施設警備	1,084

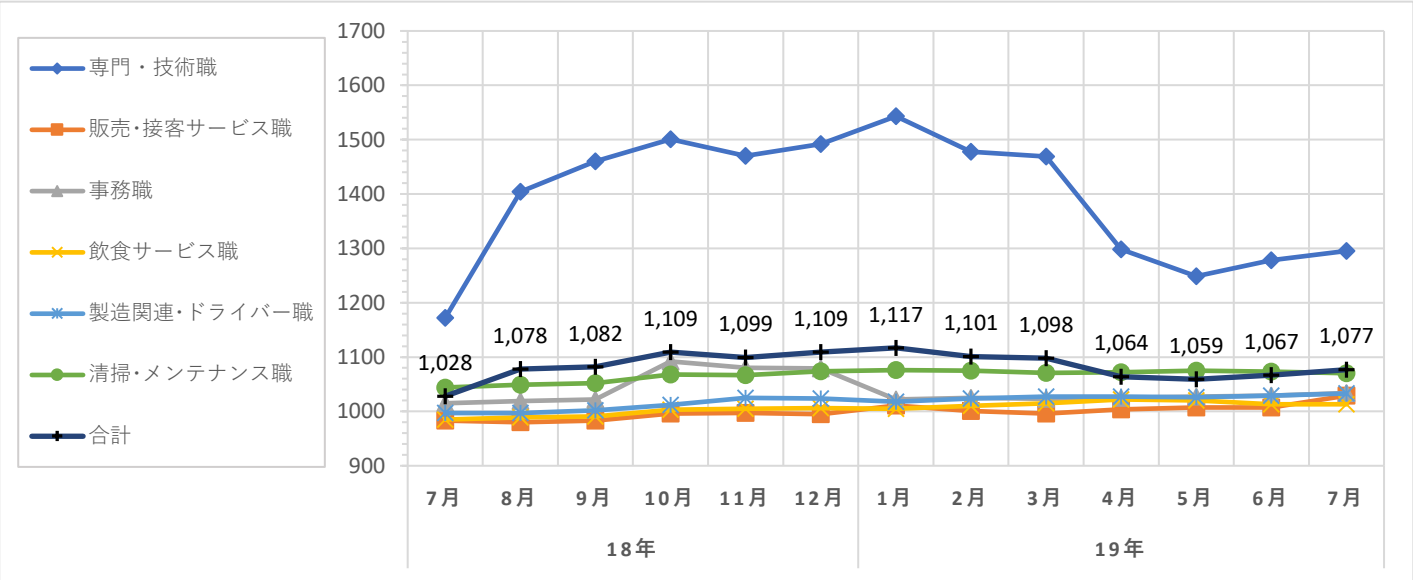

株式会社アイデム

東京都

AIDEM

パート･アルバイトの募集時平均時給～2019年7月集計結果～

職種大分類集計

大分類	当月集計結果（円）					前年同月比較	
	25%ile	50%ile	75%ile	最頻値	平均値	増減額（円）	増減率（%）
専門･技術職	1,050	1,200	1,500	1,600	1,306	122	10.3
販売･接客サービス職	1,000	1,005	1,100	1,000	1,073	61	6.0
事務職	1,000	1,000	1,150	1,000	1,102	31	2.9
飲食サービス職	1,000	1,020	1,100	1,000	1,055	23	2.2
製造関連･ドライバー職	990	1,000	1,100	1,000	1,061	18	1.7
清掃･メンテナンス職	1,000	1,100	1,200	1,000	1,118	25	2.3
その他	985	985	1,000	985	1,017	-12	-1.2
合計	1,000	1,050	1,200	1,000	1,112	46	4.3

職種小分類集計（“–”はサンプルなし、“※”はサンプル数が1～5件）

大分類	小分類	平均値（円）
専門･技術職	看護師	1,668
	准看護師	1,427
	薬剤師	1,979
	施設介護（有資格）	1,216
	施設介護（無資格）	1,070
	訪問ヘルパー	1,504
	栄養士･管理栄養士	1,121
	保育士	1,164
	塾講師	1,441
販売･接客サービス職	コンビニ	1,046
	スーパー	1,080
	ドラッグストア	1,097
	携帯販売	1,366
	フロント･受付案内	1,077
	クリーニング受付	988
	ガソリンスタンド店員	1,034
	アパレル販売	1,063
	雑貨販売	1,018
	娯楽施設スタッフ	1,061

大分類	小分類	平均値（円）
事務職	一般事務	1,071
	医療事務･病院受付	1,035
	受付事務	1,030
飲食サービス職	カフェスタッフ	1,062
	調理師･調理スタッフ	1,098
	調理補助	1,026
製造関連･ドライバー職	梱包	989
	倉庫作業	1,100
	検品	1,021
	食品製造作業	999
	食品製造を除く製造作業	1,009
	配送･配達･ドライバー	1,091
清掃･メンテナンス職	清掃･ハウスクリーニング	1,118
	ルーム･ベッドメイキング	1,096
	家事代行	1,275
	建物管理	1,097
	設備管理	1,138
	施設警備	1,085

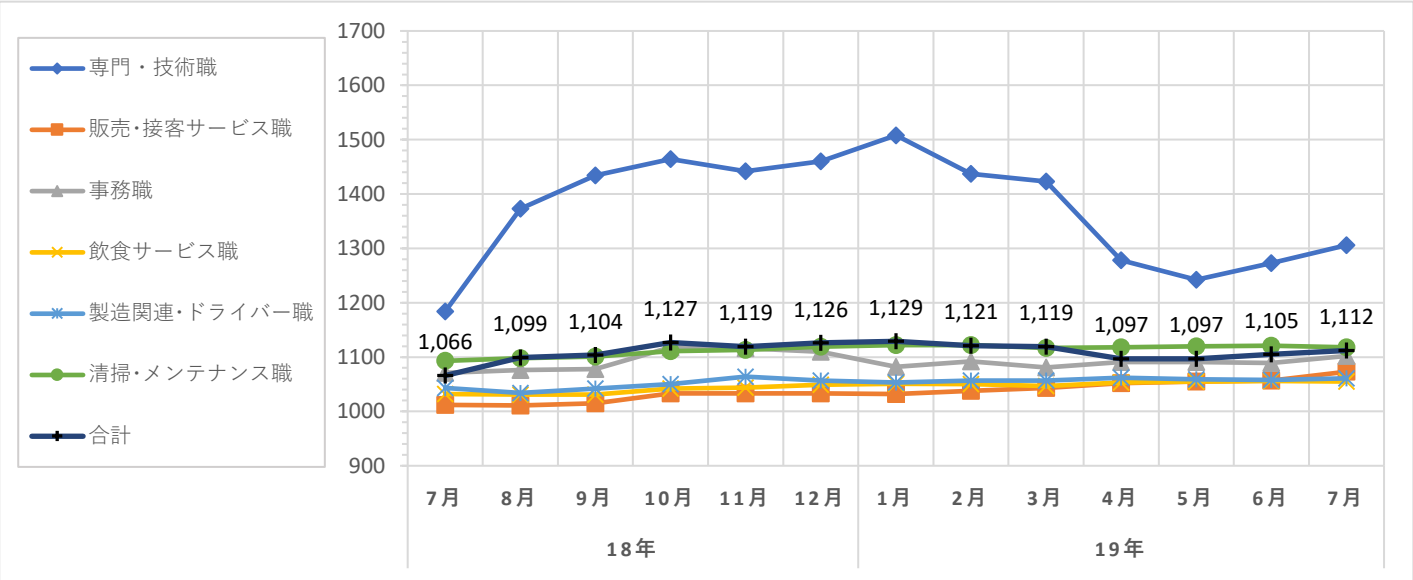

株式会社アイデム

東京都区

AIDEM

パート･アルバイトの募集時平均時給～2019年7月集計結果～

職種大分類集計

大分類	当月集計結果（円）					前年同月比較	
	25%ile	50%ile	75%ile	最頻値	平均値	増減額（円）	増減率（%）
専門･技術職	1,050	1,190	1,500	1,000	1,283	113	9.7
販売･接客サービス職	1,000	1,020	1,100	1,000	1,079	60	5.9
事務職	1,000	1,000	1,200	1,000	1,125	44	4.1
飲食サービス職	1,000	1,050	1,100	1,000	1,067	24	2.3
製造関連･ドライバー職	1,000	1,050	1,100	1,000	1,073	11	1.0
清掃･メンテナンス職	1,000	1,100	1,200	1,000	1,128	23	2.1
その他	985	1,000	1,100	985	1,027	2	0.2
合計	1,000	1,050	1,200	1,000	1,117	45	4.2

職種小分類集計（“–”はサンプルなし、“※”はサンプル数が1～5件）

大分類	小分類	平均値（円）
専門･技術職	看護師	1,710
	准看護師	※ 1,500
	薬剤師	1,983
	施設介護（有資格）	1,194
	施設介護（無資格）	1,063
	訪問ヘルパー	1,511
	栄養士･管理栄養士	1,124
	保育士	1,171
	塾講師	1,389
販売･接客サービス職	コンビニ	1,070
	スーパー	1,088
	ドラッグストア	1,115
	携帯販売	1,366
	フロント･受付案内	1,082
	クリーニング受付	988
	ガソリンスタンド店員	※ 1,400
	アパレル販売	1,076
	雑貨販売	1,024
	娯楽施設スタッフ	-

大分類	小分類	平均値（円）
事務職	一般事務	1,094
	医療事務･病院受付	1,047
	受付事務	1,043
飲食サービス職	カフェスタッフ	1,064
	調理師･調理スタッフ	1,100
	調理補助	1,035
製造関連･ドライバー職	梱包	991
	倉庫作業	1,091
	検品	1,020
	食品製造作業	1,047
	食品製造を除く製造作業	1,118
	配送･配達･ドライバー	1,079
清掃･メンテナンス職	清掃･ハウスクリーニング	1,128
	ルーム･ベッドメイキング	1,103
	家事代行	1,288
	建物管理	1,113
	設備管理	1,157
	施設警備	1,092

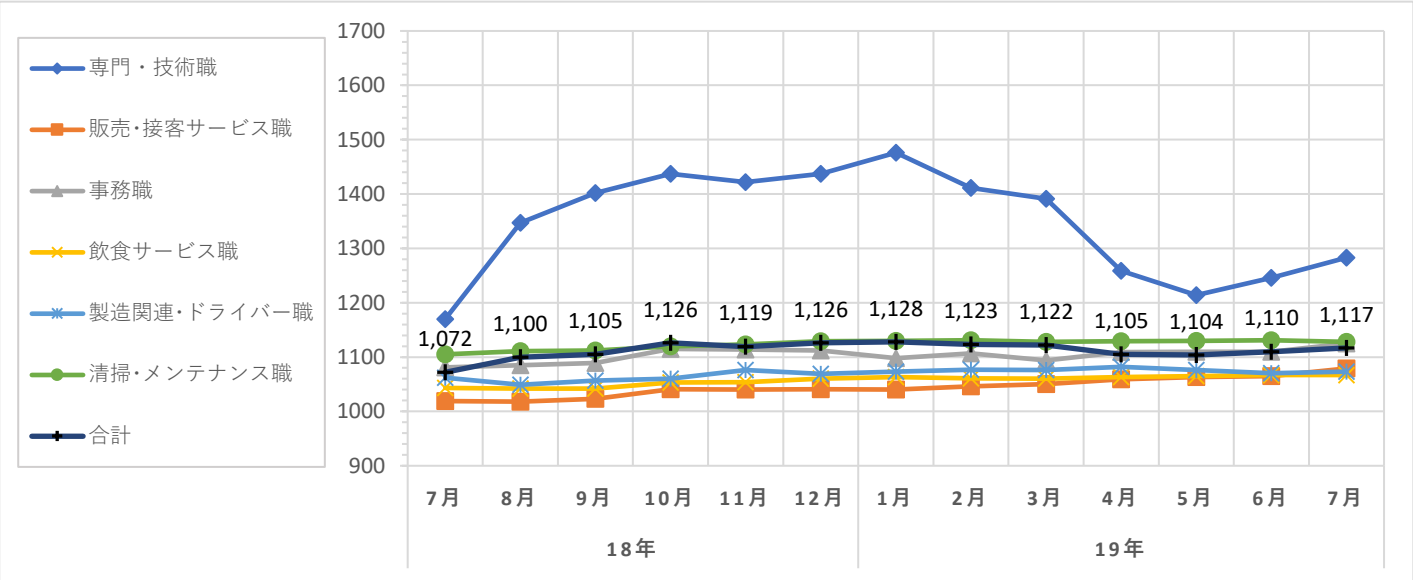

株式会社アイデム

神奈川県

AIDEM

パート・アルバイトの募集時平均時給～2019年7月集計結果～

職種大分類集計

大分類	当月集計結果（円）					前年同月比較	
	25%ile	50%ile	75%ile	最頻値	平均値	増減額（円）	増減率（%）
専門・技術職	1,050	1,200	1,600	985	1,332	174	15.0
販売・接客サービス職	985	1,000	1,050	1,000	1,036	53	5.4
事務職	990	990	1,000	990	1,019	22	2.2
飲食サービス職	990	1,000	1,010	1,000	1,017	26	2.6
製造関連・ドライバー職	990	1,000	1,100	1,000	1,058	20	1.9
清掃・メンテナンス職	990	1,000	1,050	1,000	1,038	21	2.1
その他	1,000	1,000	1,250	1,000	1,087	18	1.7
合計	990	1,000	1,100	1,000	1,102	72	7.0

職種小分類集計（“–”はサンプルなし、“※”はサンプル数が1～5件）

大分類	小分類	平均値（円）
専門・技術職	看護師	1,630
	准看護師	1,522
	薬剤師	2,127
	施設介護（有資格）	1,193
	施設介護（無資格）	1,063
	訪問ヘルパー	1,460
	栄養士・管理栄養士	1,209
	保育士	1,099
	塾講師	1,491
販売・接客サービス職	コンビニ	1,025
	スーパー	1,035
	ドラッグストア	994
	携帯販売	1,302
	フロント・受付案内	1,134
	クリーニング受付	984
	ガソリンスタンド店員	995
	アパレル販売	1,029
	雑貨販売	999
	娯楽施設スタッフ	1,093

大分類	小分類	平均値（円）
事務職	一般事務	1,006
	医療事務・病院受付	1,005
	受付事務	999
飲食サービス職	カフェスタッフ	1,017
	調理師・調理スタッフ	1,067
	調理補助	1,000
製造関連・ドライバー職	梱包	994
	倉庫作業	1,061
	検品	1,056
	食品製造作業	1,009
	食品製造を除く製造作業	1,008
	配送・配達・ドライバー	1,110
清掃・メンテナンス職	清掃・ハウスクリーニング	1,033
	ルーム・ベッドメイキング	1,006
	家事代行	1,412
	建物管理	1,035
	設備管理	1,059
	施設警備	1,113

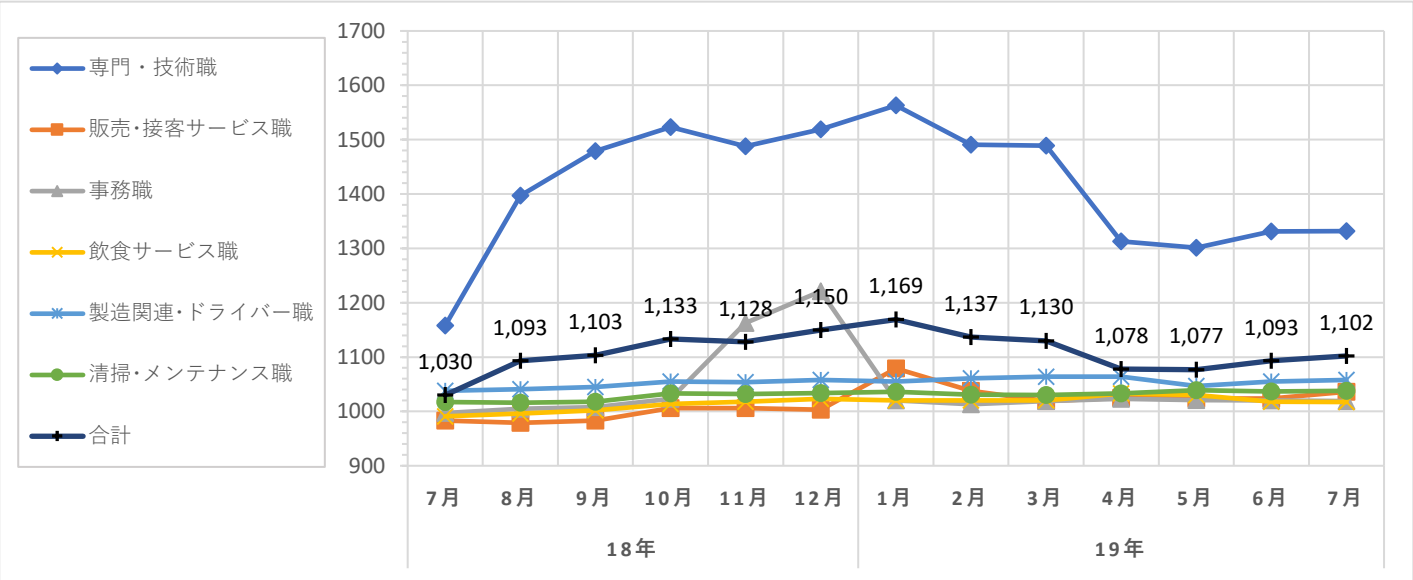

株式会社アイデム

埼玉県

AIDEM

パート･アルバイトの募集時平均時給～2019年7月集計結果～

職種大分類集計

大分類	当月集計結果（円）					前年同月比較	
	25%ile	50%ile	75%ile	最頻値	平均値	増減額（円）	増減率（%）
専門･技術職	1,000	1,100	1,400	1,000	1,219	88	7.8
販売･接客サービス職	900	950	1,000	900	972	29	3.1
事務職	900	920	1,000	900	987	7	0.7
飲食サービス職	910	950	1,000	900	957	23	2.5
製造関連･ドライバー職	910	1,000	1,100	900	1,019	56	5.8
清掃･メンテナンス職	900	900	1,000	900	955	20	2.1
その他	950	985	1,000	985	1,014	14	1.4
合計	901	950	1,000	900	1,016	41	4.2

職種小分類集計（“–”はサンプルなし、“※”はサンプル数が1～5件）

大分類	小分類	平均値（円）
専門･技術職	看護師	1,490
	准看護師	1,336
	薬剤師	1,930
	施設介護（有資格）	1,088
	施設介護（無資格）	961
	訪問ヘルパー	1,312
	栄養士･管理栄養士	1,046
	保育士	1,047
	塾講師	1,433
販売･接客サービス職	コンビニ	941
	スーパー	970
	ドラッグストア	936
	携帯販売	1,211
	フロント･受付案内	1,119
	クリーニング受付	946
	ガソリンスタンド店員	911
	アパレル販売	1,010
	雑貨販売	949
	娯楽施設スタッフ	※ 960

大分類	小分類	平均値（円）
事務職	一般事務	966
	医療事務･病院受付	976
	受付事務	908
飲食サービス職	カフェスタッフ	960
	調理師･調理スタッフ	1,034
	調理補助	938
製造関連･ドライバー職	梱包	944
	倉庫作業	1,058
	検品	932
	食品製造作業	1,031
	食品製造を除く製造作業	965
	配送･配達･ドライバー	1,036
清掃･メンテナンス職	清掃･ハウスクリーニング	947
	ルーム･ベッドメイキング	903
	家事代行	1,129
	建物管理	964
	設備管理	1,012
	施設警備	1,005

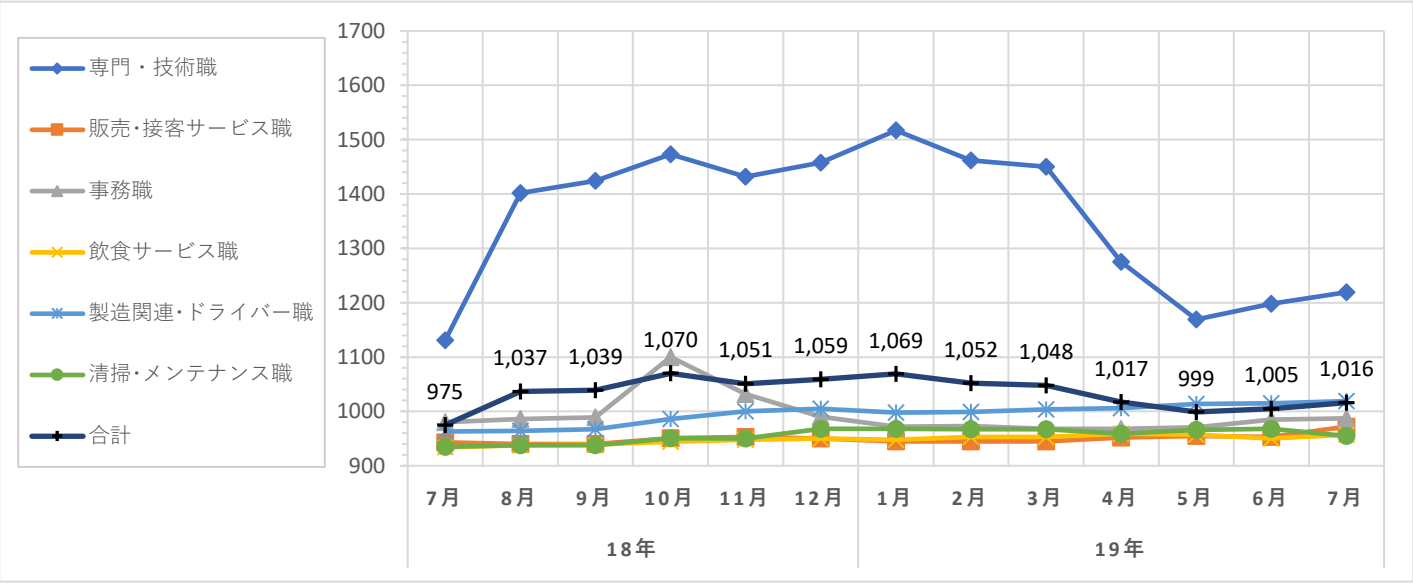

株式会社アイデム

千葉県

AIDEM

パート・アルバイトの募集時平均時給～2019年7月集計結果～

職種大分類集計

大分類	当月集計結果（円）					前年同月比較	
	25%ile	50%ile	75%ile	最頻値	平均値	増減額（円）	増減率（%）
専門・技術職	1,000	1,230	1,600	1,000	1,305	91	7.5
販売・接客サービス職	900	950	1,000	900	986	35	3.7
事務職	900	900	950	900	957	11	1.2
飲食サービス職	900	950	980	900	955	24	2.6
製造関連・ドライバー職	900	950	1,000	900	987	34	3.6
清掃・メンテナンス職	900	950	1,000	900	967	22	2.3
その他	950	985	1,000	1,000	994	-40	-3.9
合計	900	950	1,000	900	1,024	38	3.9

職種小分類集計（“–”はサンプルなし、“※”はサンプル数が1～5件）

大分類	小分類	平均値（円）
専門・技術職	看護師	1,482
	准看護師	1,439
	薬剤師	1,917
	施設介護（有資格）	1,062
	施設介護（無資格）	983
	訪問ヘルパー	1,337
	栄養士・管理栄養士	1,221
	保育士	1,082
	塾講師	1,478
販売・接客サービス職	コンビニ	907
	スーパー	978
	ドラッグストア	924
	携帯販売	1,192
	フロント・受付案内	946
	クリーニング受付	909
	ガソリンスタンド店員	951
	アパレル販売	1,000
	雑貨販売	972
	娯楽施設スタッフ	904

大分類	小分類	平均値（円）
事務職	一般事務	962
	医療事務・病院受付	921
	受付事務	945
飲食サービス職	カフェスタッフ	950
	調理師・調理スタッフ	1,026
	調理補助	934
製造関連・ドライバー職	梱包	916
	倉庫作業	1,027
	検品	984
	食品製造作業	933
	食品製造を除く製造作業	974
	配送・配達・ドライバー	967
清掃・メンテナンス職	清掃・ハウスクリーニング	950
	ルーム・ベッドメイキング	1,002
	家事代行	1,190
	建物管理	1,049
	設備管理	960
	施設警備	1,098

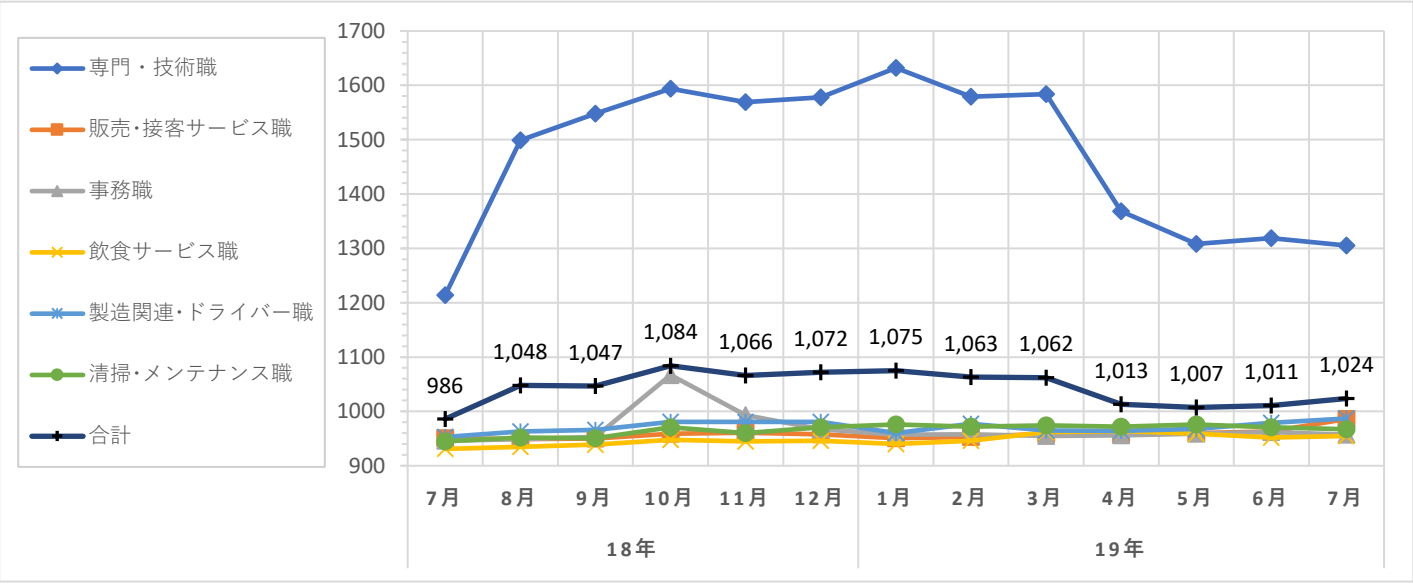

株式会社アイデム

西日本エリア（大阪府、兵庫県、京都府、奈良県、和歌山県、滋賀県、福岡県）

AIDEM

パート・アルバイトの募集時平均時給～2019年7月集計結果～

職種大分類集計

大分類	当月集計結果（円）					前年同月比較	
	25%ile	50%ile	75%ile	最頻値	平均値	増減額（円）	増減率（%）
専門・技術職	1,000	1,100	1,304	1,000	1,196	-66	-5.2
販売・接客サービス職	880	920	950	900	938	13	1.4
事務職	920	950	1,000	1,000	986	34	3.6
飲食サービス職	900	940	1,000	1,000	948	33	3.6
製造関連・ドライバー職	900	950	1,000	1,000	971	34	3.6
清掃・メンテナンス職	900	940	1,000	940	959	30	3.2
その他	940	940	1,000	940	983	-8	-0.8
合計	900	950	1,000	1,000	1,016	9	0.9

職種小分類集計（“–”はサンプルなし、“※”はサンプル数が1～5件）

大分類	小分類	平均値（円）
専門・技術職	看護師	1,558
	准看護師	1,465
	薬剤師	2,063
	施設介護（有資格）	1,058
	施設介護（無資格）	959
	訪問ヘルパー	1,223
	栄養士・管理栄養士	1,072
	保育士	1,023
	塾講師	1,339
販売・接客サービス職	コンビニ	913
	スーパー	923
	ドラッグストア	920
	携帯販売	※ 1,000
	フロント・受付案内	1,025
	クリーニング受付	877
	ガソリンスタンド店員	936
	アパレル販売	934
	雑貨販売	918
	娯楽施設スタッフ	907

大分類	小分類	平均値（円）
事務職	一般事務	952
	医療事務・病院受付	947
	受付事務	956
飲食サービス職	カフェスタッフ	944
	調理師・調理スタッフ	981
	調理補助	922
製造関連・ドライバー職	梱包	969
	倉庫作業	956
	検品	960
	食品製造作業	935
	食品製造を除く製造作業	975
	配送・配達・ドライバー	1,021
清掃・メンテナンス職	清掃・ハウスクリーニング	949
	ルーム・ベッドメイキング	963
	家事代行	1,103
	建物管理	942
	設備管理	939
	施設警備	984

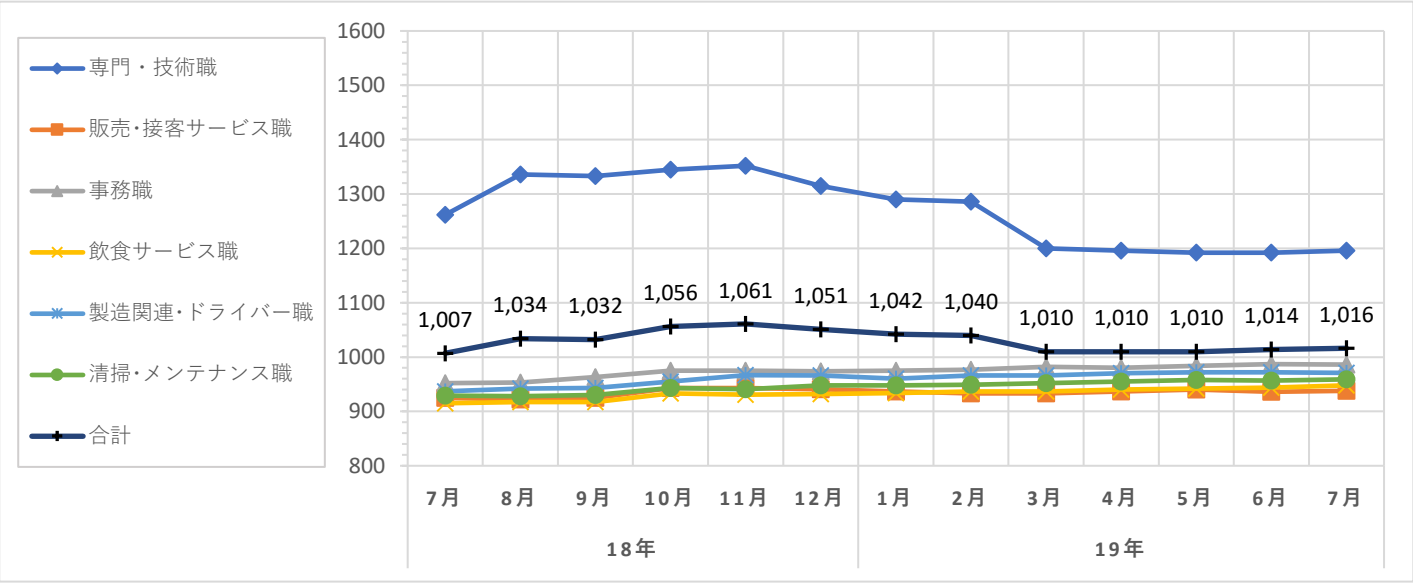

株式会社アイデム

関西3府県（大阪府、兵庫県、京都府）

AIDEM

パート・アルバイトの募集時平均時給～2019年7月集計結果～

職種大分類集計

大分類	当月集計結果（円）					前年同月比較	
	25%ile	50%ile	75%ile	最頻値	平均値	増減額（円）	増減率（%）
専門・技術職	1,000	1,100	1,304	1,000	1,202	-56	-4.5
販売・接客サービス職	896	940	970	1,000	952	16	1.7
事務職	936	970	1,000	1,000	991	24	2.5
飲食サービス職	936	950	1,000	1,000	962	34	3.7
製造関連・ドライバー職	930	950	1,000	1,000	988	35	3.7
清掃・メンテナンス職	920	940	1,000	940	969	29	3.1
その他	940	940	1,000	940	992	-12	-1.2
合計	936	960	1,030	1,000	1,032	15	1.5

職種小分類集計（“–”はサンプルなし、“※”はサンプル数が1～5件）

大分類	小分類	平均値（円）
専門・技術職	看護師	1,574
	准看護師	1,506
	薬剤師	2,104
	施設介護（有資格）	1,067
	施設介護（無資格）	974
	訪問ヘルパー	1,250
	栄養士・管理栄養士	1,089
	保育士	1,035
	塾講師	1,350
販売・接客サービス職	コンビニ	937
	スーパー	935
	ドラッグストア	924
	携帯販売	※ 1,000
	フロント・受付案内	1,049
	クリーニング受付	893
	ガソリンスタンド店員	946
	アパレル販売	954
	雑貨販売	935
	娯楽施設スタッフ	937

大分類	小分類	平均値（円）
事務職	一般事務	969
	医療事務・病院受付	954
	受付事務	951
飲食サービス職	カフェスタッフ	954
	調理師・調理スタッフ	998
	調理補助	943
製造関連・ドライバー職	梱包	981
	倉庫作業	978
	検品	974
	食品製造作業	928
	食品製造を除く製造作業	985
	配送・配達・ドライバー	1,051
清掃・メンテナンス職	清掃・ハウスクリーニング	959
	ルーム・ベッドメイキング	977
	家事代行	1,103
	建物管理	947
	設備管理	943
	施設警備	1,018

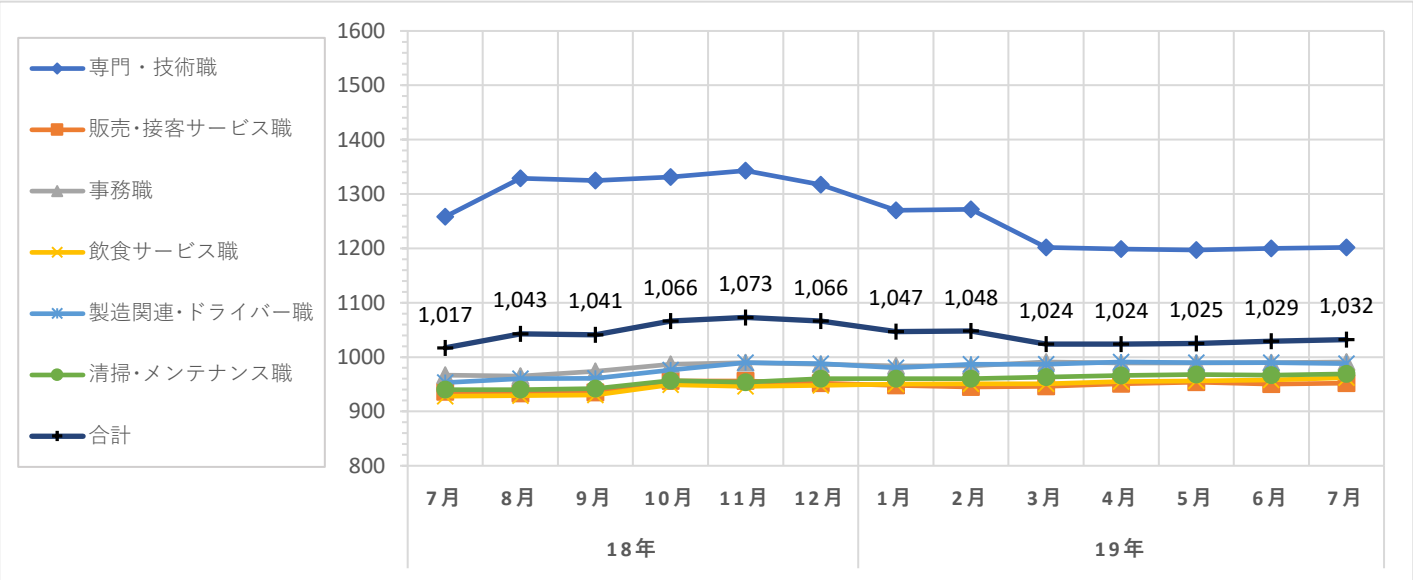

株式会社アイデム

大阪府

AIDEM

パート･アルバイトの募集時平均時給～2019年7月集計結果～

職種大分類集計

大分類	当月集計結果（円）					前年同月比較	
	25%ile	50%ile	75%ile	最頻値	平均値	増減額（円）	増減率（%）
専門･技術職	1,000	1,100	1,304	1,000	1,205	-53	-4.2
販売･接客サービス職	940	950	1,000	940	983	19	2.0
事務職	950	970	1,010	970	1,021	25	2.5
飲食サービス職	940	950	1,000	940	981	34	3.6
製造関連･ドライバー職	940	960	1,050	940	1,013	37	3.8
清掃･メンテナンス職	940	950	1,000	940	977	30	3.2
その他	940	1,000	1,000	1,000	1,008	-102	-9.2
合計	940	990	1,100	1,000	1,053	17	1.6

職種小分類集計（“–”はサンプルなし、“※”はサンプル数が1～5件）

大分類	小分類	平均値（円）
専門･技術職	看護師	1,562
	准看護師	1,547
	薬剤師	2,078
	施設介護（有資格）	1,061
	施設介護（無資格）	998
	訪問ヘルパー	1,260
	栄養士･管理栄養士	1,090
	保育士	1,051
	塾講師	1,410
販売･接客サービス職	コンビニ	967
	スーパー	972
	ドラッグストア	943
	携帯販売	-
	フロント･受付案内	1,002
	クリーニング受付	980
	ガソリンスタンド店員	943
	アパレル販売	960
	雑貨販売	950
	娯楽施設スタッフ	947

大分類	小分類	平均値（円）
事務職	一般事務	994
	医療事務･病院受付	976
	受付事務	956
飲食サービス職	カフェスタッフ	973
	調理師･調理スタッフ	1,016
	調理補助	957
製造関連･ドライバー職	梱包	1,015
	倉庫作業	982
	検品	980
	食品製造作業	956
	食品製造を除く製造作業	998
	配送･配達･ドライバー	1,078
清掃･メンテナンス職	清掃･ハウスクリーニング	973
	ルーム･ベッドメイキング	994
	家事代行	1,105
	建物管理	960
	設備管理	※ 936
	施設警備	1,004

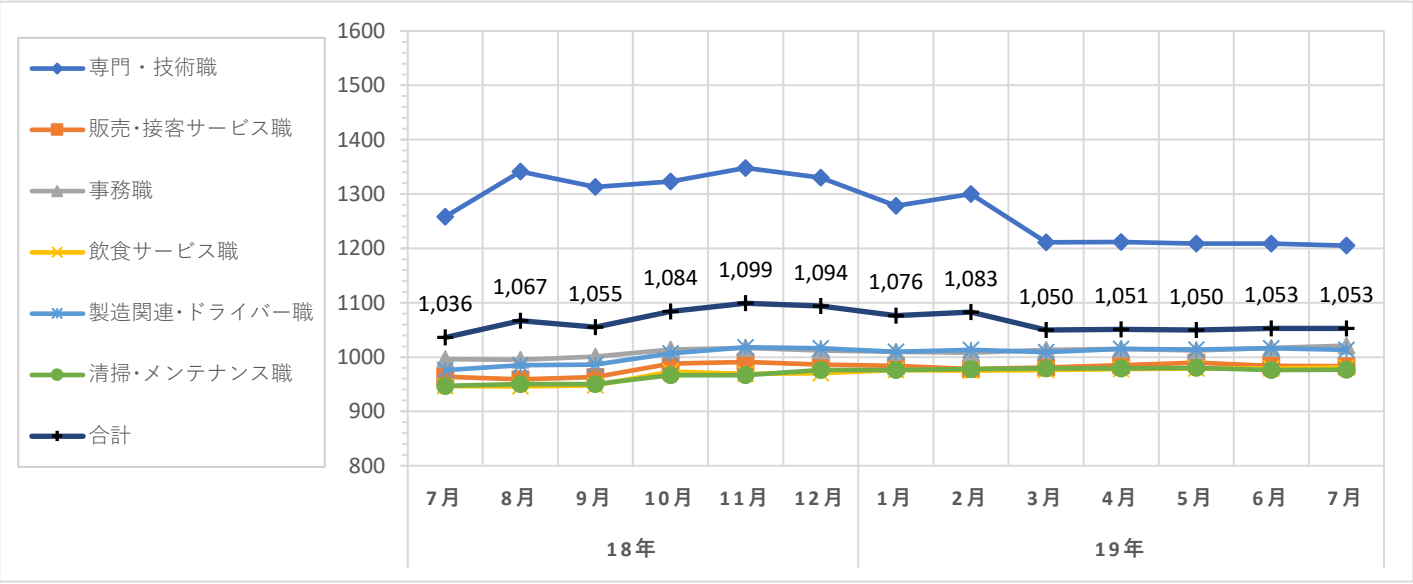

株式会社アイデム

大阪市

AIDEM

パート･アルバイトの募集時平均時給～2019年7月集計結果～

職種大分類集計

大分類	当月集計結果（円）					前年同月比較	
	25%ile	50%ile	75%ile	最頻値	平均値	増減額（円）	増減率（%）
専門･技術職	1,000	1,100	1,304	1,000	1,213	26	2.2
販売･接客サービス職	940	950	1,000	940	991	26	2.7
事務職	970	980	1,100	970	1,033	15	1.5
飲食サービス職	950	980	1,000	1,000	995	44	4.6
製造関連･ドライバー職	940	950	1,010	940	1,006	32	3.3
清掃･メンテナンス職	940	950	1,000	940	982	27	2.8
その他	1,000	1,000	1,000	1,000	1,000	-193	-16.2
合計	950	1,000	1,100	1,000	1,054	41	4.0

職種小分類集計（“–”はサンプルなし、“※”はサンプル数が1～5件）

大分類	小分類	平均値（円）
専門･技術職	看護師	1,691
	准看護師	1,647
	薬剤師	2,077
	施設介護（有資格）	1,088
	施設介護（無資格）	1,003
	訪問ヘルパー	1,271
	栄養士･管理栄養士	1,092
	保育士	1,064
	塾講師	1,322
販売･接客サービス職	コンビニ	971
	スーパー	979
	ドラッグストア	940
	携帯販売	-
	フロント･受付案内	1,000
	クリーニング受付	965
	ガソリンスタンド店員	956
	アパレル販売	964
	雑貨販売	951
	娯楽施設スタッフ	-

大分類	小分類	平均値（円）
事務職	一般事務	1,014
	医療事務･病院受付	976
	受付事務	971
飲食サービス職	カフェスタッフ	987
	調理師･調理スタッフ	1,008
	調理補助	965
製造関連･ドライバー職	梱包	964
	倉庫作業	976
	検品	950
	食品製造作業	957
	食品製造を除く製造作業	966
	配送･配達･ドライバー	1,036
清掃･メンテナンス職	清掃･ハウスクリーニング	979
	ルーム･ベッドメイキング	1,000
	家事代行	1,115
	建物管理	959
	設備管理	-
	施設警備	1,081

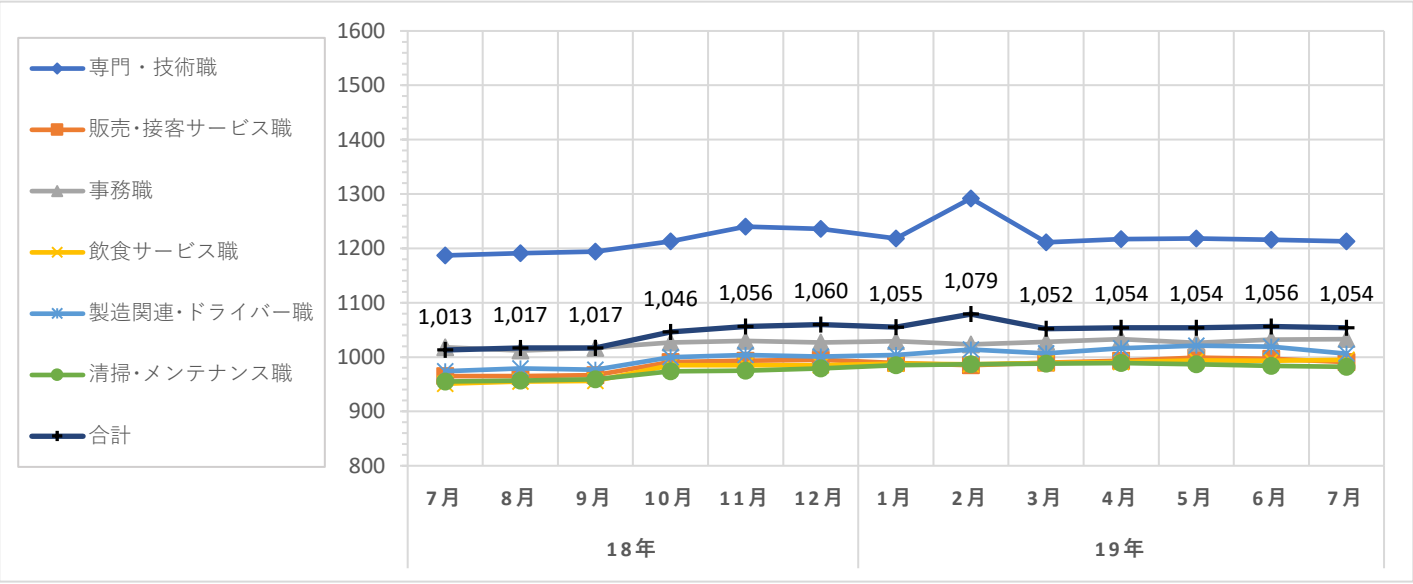

株式会社アイデム

兵庫県

AIDEM

パート・アルバイトの募集時平均時給～2019年7月集計結果～

職種大分類集計

大分類	当月集計結果（円）					前年同月比較	
	25%ile	50%ile	75%ile	最頻値	平均値	増減額（円）	増減率（%）
専門・技術職	1,000	1,020	1,304	1,000	1,181	-39	-3.2
販売・接客サービス職	881	891	921	881	919	23	2.6
事務職	900	900	950	900	934	13	1.4
飲食サービス職	900	920	950	900	938	39	4.3
製造関連・ドライバー職	900	920	1,000	900	960	26	2.8
清掃・メンテナンス職	880	900	1,000	900	954	34	3.7
その他	900	940	1,000	900	978	56	6.1
合計	890	930	1,000	900	1,002	22	2.2

職種小分類集計（“–”はサンプルなし、“※”はサンプル数が1～5件）

大分類	小分類	平均値（円）
専門・技術職	看護師	1,626
	准看護師	1,457
	薬剤師	1,928
	施設介護（有資格）	1,061
	施設介護（無資格）	958
	訪問ヘルパー	1,207
	栄養士・管理栄養士	1,098
	保育士	1,011
	塾講師	1,278
販売・接客サービス職	コンビニ	913
	スーパー	899
	ドラッグストア	891
	携帯販売	-
	フロント・受付案内	1,081
	クリーニング受付	885
	ガソリンスタンド店員	902
	アパレル販売	942
	雑貨販売	917
	娯楽施設スタッフ	940

大分類	小分類	平均値（円）
事務職	一般事務	941
	医療事務・病院受付	920
	受付事務	905
飲食サービス職	カフェスタッフ	939
	調理師・調理スタッフ	957
	調理補助	909
製造関連・ドライバー職	梱包	917
	倉庫作業	984
	検品	976
	食品製造作業	908
	食品製造を除く製造作業	974
	配送・配達・ドライバー	1,019
清掃・メンテナンス職	清掃・ハウスクリーニング	931
	ルーム・ベッドメイキング	923
	家事代行	1,098
	建物管理	919
	設備管理	923
	施設警備	1,054

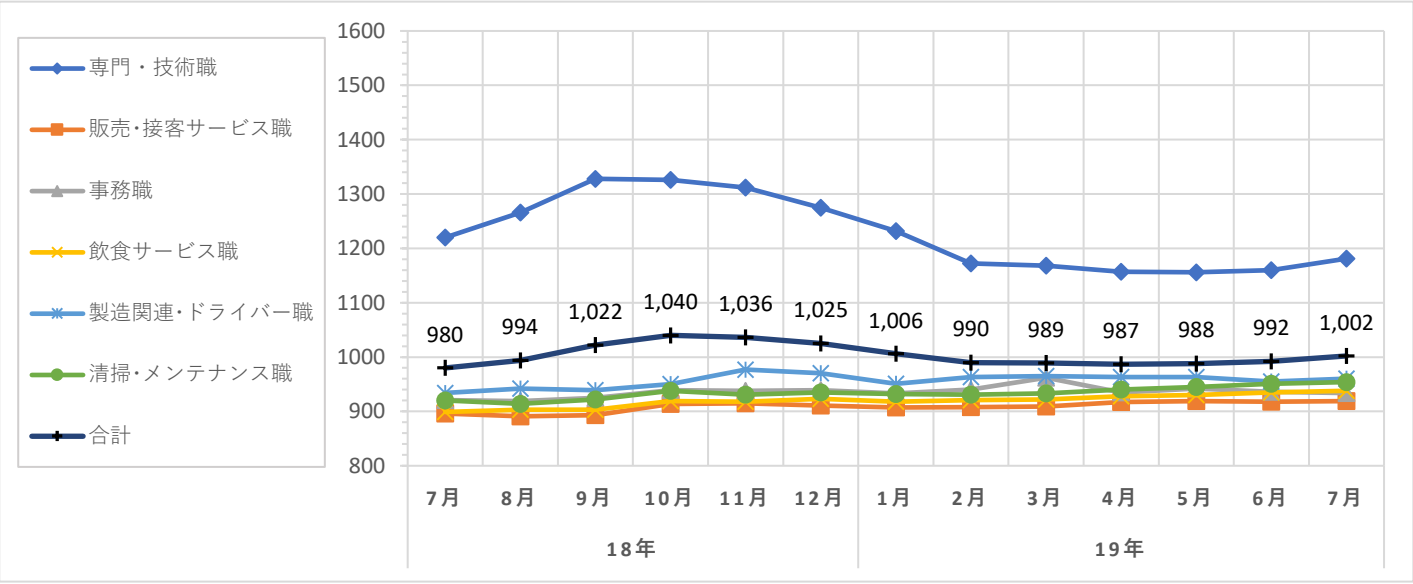

株式会社アイデム

京都府

AIDEM

パート・アルバイトの募集時平均時給～2019年7月集計結果～

職種大分類集計

大分類	当月集計結果（円）					前年同月比較	
	25%ile	50%ile	75%ile	最頻値	平均値	増減額（円）	増減率（%）
専門・技術職	1,000	1,150	1,304	1,200	1,244	-76	-5.8
販売・接客サービス職	885	900	950	900	942	14	1.5
事務職	900	920	1,000	900	950	34	3.7
飲食サービス職	900	930	1,000	1,000	945	29	3.2
製造関連・ドライバー職	890	950	1,000	1,000	970	41	4.4
清掃・メンテナンス職	900	930	1,000	900	968	19	2.0
その他	940	940	950	940	977	31	3.3
合計	900	950	1,000	1,000	1,021	0	0.0

職種小分類集計（“–”はサンプルなし、“※”はサンプル数が1～5件）

大分類	小分類	平均値（円）
専門・技術職	看護師	1,457
	准看護師	1,650
	薬剤師	2,294
	施設介護（有資格）	1,103
	施設介護（無資格）	941
	訪問ヘルパー	1,302
	栄養士・管理栄養士	1,043
	保育士	1,006
	塾講師	1,237
販売・接客サービス職	コンビニ	893
	スーパー	913
	ドラッグストア	942
	携帯販売	※ 1,000
	フロント・受付案内	965
	クリーニング受付	890
	ガソリンスタンド店員	1,077
	アパレル販売	959
	雑貨販売	911
	娯楽施設スタッフ	※ 890

大分類	小分類	平均値（円）
事務職	一般事務	943
	医療事務・病院受付	927
	受付事務	935
飲食サービス職	カフェスタッフ	923
	調理師・調理スタッフ	972
	調理補助	945
製造関連・ドライバー職	梱包	958
	倉庫作業	958
	検品	916
	食品製造作業	902
	食品製造を除く製造作業	963
	配送・配達・ドライバー	1,034
清掃・メンテナンス職	清掃・ハウスクリーニング	953
	ルーム・ベッドメイキング	992
	家事代行	1,107
	建物管理	909
	設備管理	991
	施設警備	980

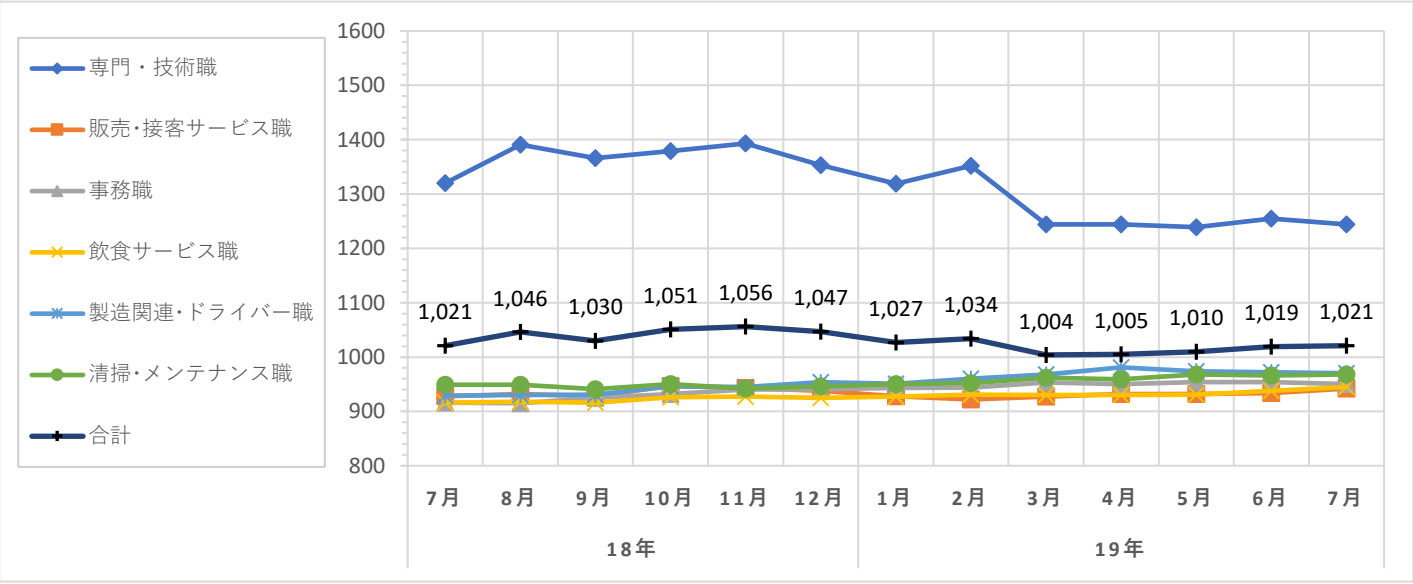

株式会社アイデム

調査概要

弊社が企画運営する求人メディア『イーアイデム』・採用ホームページ構築サービス『Jobギア採促』を利用して公表された求人情報から、下記条件のパート・アルバイトの時給データを抽出し、募集時平均時給を集計した。

集計対象地域

東日本エリア	：東京都、神奈川県、埼玉県、千葉県、茨城県、群馬県、栃木県、静岡県の合計
関東4都県	：東京都、神奈川県、埼玉県、千葉県の全体計と各都県別　※東京都区の集計も添付
西日本エリア	：大阪府、兵庫県、京都府、奈良県、和歌山県、滋賀県、福岡県の合計
関西3府県	：大阪府、兵庫県、京都府の全体計と各県別　※大阪市の集計も添付

職種

職種大分類	職種小分類
専門・技術職	：看護師、准看護師、薬剤師、施設介護（有資格）、施設介護（無資格）、訪問ヘルパー、栄養士・管理栄養士、保育士、塾講師等
販売・接客サービス職	：コンビニ、スーパー、ドラッグストア、携帯販売、フロント・受付案内、クリーニング受付、ガソリンスタンド店員、アパレル販売、雑貨販売、娯楽施設スタッフ等
事務職	：一般事務、医療事務・病院受付、受付事務等
飲食サービス職	：カフェスタッフ、調理師・調理スタッフ、調理補助等
製造関連・ドライバー職	：梱包、倉庫作業、検品、食品製造作業、食品製造を除く製造作業、配送・配達・ドライバー等
清掃・メンテナンス職	：清掃・ハウスクリーニング、ルーム・ベッドメイキング、家事代行、建物管理、設備管理、施設警備等
その他	：美容師、理容師、営業等

職種小分類は、職種大分類の中からデータ件数の多い職種を抜粋して掲載
また、「深夜ワーク」を除いて集計

**※2019年3月データより、データ集計条件・一部職種の分類方法等を変更しています。
以前のデータは新しい集計規則に合わせて再度集計を行っており、過去にリリースした
レポートとは値が異なっていますので、ご了承ください。**

データ件数（全体）

東日本エリア	：127,309件
関東4都県	：106,729件（東京都48,032件、神奈川県20,272件、埼玉県21,811件、千葉県16,614件）
西日本エリア	：91,796件
関西3府県	：71,383件（大阪府　37,780件、兵庫県　22,501件、京都府　11,102件）

集計項目

職種大分類集計

25・50・75%ile	：賃金データを低い順に並べたとき、それぞれ下から25%ile目、50%ile目、75%ile目となる値
最頻値	：データ数2件以上で、最もデータ件数が多い時給額。最頻値が2値以上の場合は低い時給を表示
平均値	：単純平均値の少数第1位を四捨五入

職種小分類集計

平均値	：単純平均値の少数第1位を四捨五入