

パート・アルバイトの募集時平均時給

～ 2019年8月 集計結果 ～

東日本エリアの平均時給は1,062円、最頻時給は1,000円

西日本エリアの平均時給は1,029円、最頻時給は1,000円

東京都区の「清掃・メンテナンス職」は集計開始以来過去最高の1,133円

● 東日本エリアの平均時給は1,062円

東日本エリア全体の平均時給は、前年同月比6円減の1,062円。職種大分類別の平均時給は、「専門・技術職」1,303円(前年同月比117円減)、「清掃・メンテナンス職」1,059円(同24円増)、「事務職」1,019円(同3円増)、「製造関連・ドライバー職」1,016円(同38円増)、「販売・接客サービス職」1,006円(同40円増)、「飲食サービス職」1,002円(同29円増)の順で、前年同月比でプラスが5職種、マイナスが1職種となった。

● 関東4都県(東京都、神奈川県、埼玉県、千葉県)の平均時給は1,078円

関東4都県全体の平均時給は、前年同月比変わらず1,078円。職種大分類別の平均時給は、「専門・技術職」1,296円(前年同月比108円減)、「清掃・メンテナンス職」1,074円(同25円増)、「事務職」1,041円(同22円増)、「製造関連・ドライバー職」1,037円(同40円増)、「販売・接客サービス職」1,027円(同47円増)、「飲食サービス職」1,016円(同27円増)の順で、前年同月比でプラスが5職種、マイナスが1職種となった。都県別の平均時給は、東京都1,114円(前年同月比15円増)、神奈川県1,100円(同7円増)、千葉県1,026円(同22円減)、埼玉県1,017円(同20円減)の順となり、前年同月比でプラスが2都県、マイナスが2県となった。

● 西日本エリアの平均時給は1,029円

西日本エリア全体の平均時給は、前年同月比5円減の1,029円。職種大分類別の平均時給は、「専門・技術職」1,228円(前年同月比108円減)、「事務職」978円(同25円増)、「製造関連・ドライバー職」966円(同24円増)、「清掃・メンテナンス職」961円(同33円増)、「飲食サービス職」951円(同34円増)、「販売・接客サービス職」939円(同17円増)の順で、前年同月比でプラスが5職種、マイナスが1職種となった。

● 関西3府県(大阪府、兵庫県、京都府)の平均時給は1,044円

関西3府県全体の平均時給は、前年同月比1円増の1,044円。職種大分類別の平均時給は、「専門・技術職」1,227円(前年同月比102円減)、「製造関連・ドライバー職」984円(同24円増)、「事務職」982円(同17円増)、「清掃・メンテナンス職」970円(同30円増)、「飲食サービス職」965円(同36円増)、「販売・接客サービス職」950円(同17円増)の順で、前年同月比でプラスが5職種、マイナスが1職種となった。府県別の平均時給は、大阪府1,066円(前年同月比1円減)、京都府1,026円(同20円減)、兵庫県1,015円(同21円増)の順となり、前年同月比でプラスが1県、マイナスが2府となった。

2019年3月以前のデータを再集計しています。詳しくは末ページをご覧ください。

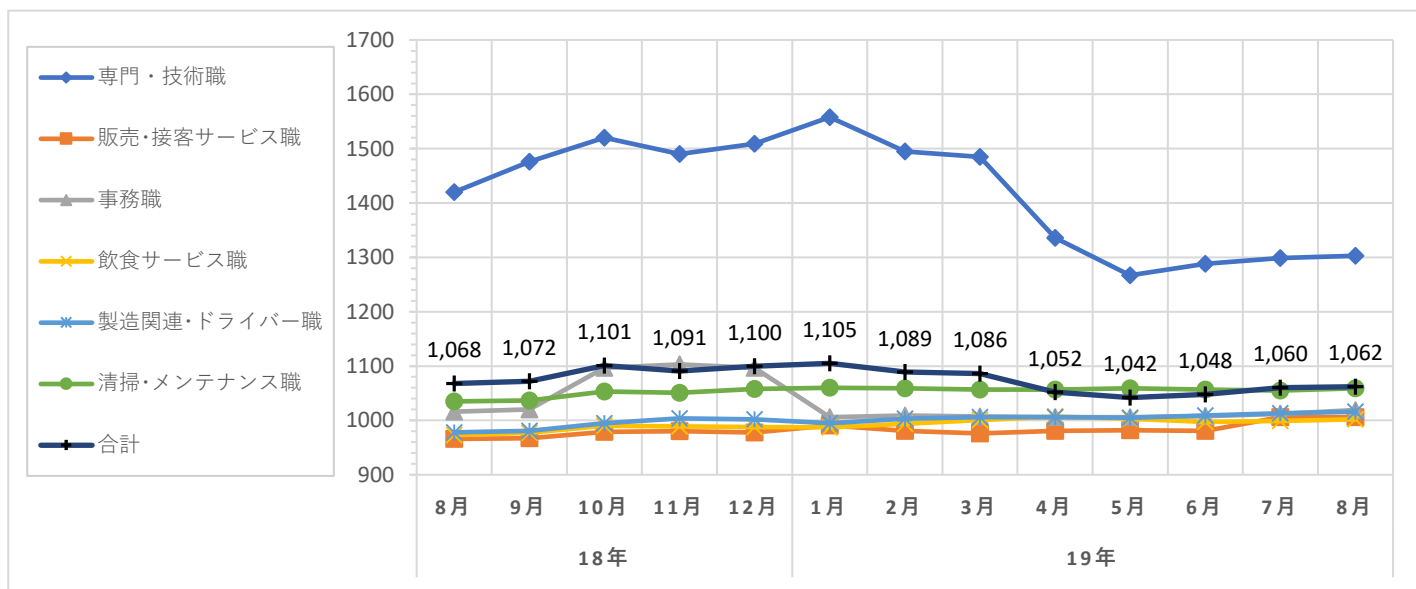
職種大分類集計

大分類	当月集計結果(円)					前年同月比較	
	25%ile	50%ile	75%ile	最頻値	平均値	増減額(円)	増減率(%)
専門・技術職	1,000	1,200	1,510	1,000	1,303	-117	-8.2
販売・接客サービス職	920	985	1,035	1,000	1,006	40	4.1
事務職	900	990	1,020	1,000	1,019	3	0.3
飲食サービス職	950	1,000	1,050	1,000	1,002	29	3.0
製造関連・ドライバー職	920	1,000	1,050	1,000	1,016	38	3.9
清掃・メンテナンス職	985	1,000	1,100	1,000	1,059	24	2.3
その他	985	985	1,030	985	1,024	12	1.2
合計	950	1,000	1,100	1,000	1,062	-6	-0.6

職種小分類集計(“-”はサンプルなし、“※”はサンプル数が1～5件)

大分類	小分類	平均値(円)
専門・技術職	看護師	1,549
	准看護師	1,398
	薬剤師	2,005
	施設介護(有資格)	1,134
	施設介護(無資格)	1,014
	訪問ヘルパー	1,393
	栄養士・管理栄養士	1,146
	保育士	1,102
	塾講師	1,473
販売・接客サービス職	コンビニ	976
	スーパー	1,027
	ドラッグストア	912
	携帯販売	1,205
	フロント・受付案内	1,061
	クリーニング受付	933
	ガソリンスタンド店員	945
	アパレル販売	1,013
	雑貨販売	984
	娯楽施設スタッフ	963

大分類	小分類	平均値(円)
事務職	一般事務	999
	医療事務・病院受付	973
	受付事務	983
飲食サービス職	カフェスタッフ	1,002
	調理師・調理スタッフ	1,052
	調理補助	974
製造関連・ドライバー職	梱包	954
	倉庫作業	1,045
	検品	956
	食品製造作業	1,001
	食品製造を除く製造作業	958
	配送・配達・ドライバー	1,074
清掃・メンテナンス職	清掃・ハウスクリーニング	1,058
	ルーム・ベッドメイキング	1,051
	家事代行	1,253
	建物管理	1,065
	設備管理	1,104
	施設警備	1,072



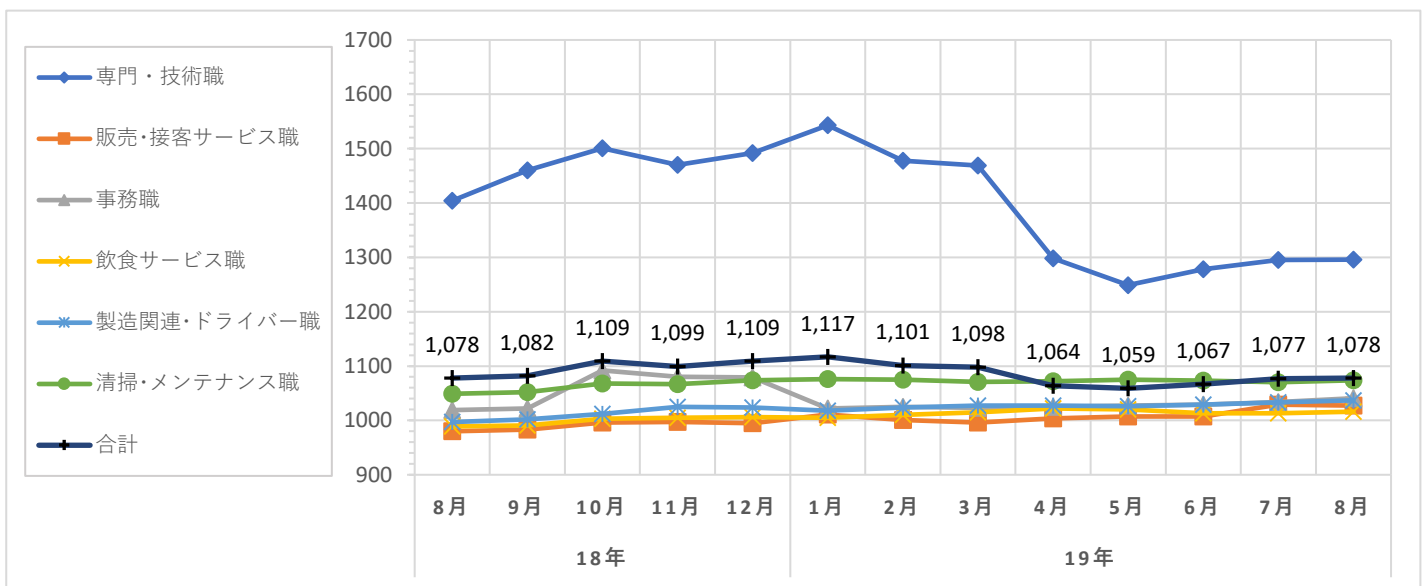
職種大分類集計

大分類	当月集計結果(円)					前年同月比較	
	25%ile	50%ile	75%ile	最頻値	平均値	増減額(円)	増減率(%)
専門・技術職	1,000	1,200	1,500	1,000	1,296	-108	-7.7
販売・接客サービス職	960	1,000	1,050	1,000	1,027	47	4.8
事務職	950	1,000	1,050	1,000	1,041	22	2.2
飲食サービス職	983	1,000	1,050	1,000	1,016	27	2.7
製造関連・ドライバー職	950	1,000	1,100	1,000	1,037	40	4.0
清掃・メンテナンス職	1,000	1,015	1,150	1,000	1,074	25	2.4
その他	985	1,000	1,030	985	1,034	-1	-0.1
合計	985	1,000	1,100	1,000	1,078	0	0.0

職種小分類集計(“-”はサンプルなし、“※”はサンプル数が1～5件)

大分類	小分類	平均値(円)
専門・技術職	看護師	1,587
	准看護師	1,415
	薬剤師	2,001
	施設介護(有資格)	1,162
	施設介護(無資格)	1,028
	訪問ヘルパー	1,418
	栄養士・管理栄養士	1,161
	保育士	1,107
	塾講師	1,456
販売・接客サービス職	コンビニ	1,004
	スーパー	1,037
	ドラッグストア	950
	携帯販売	1,241
	フロント・受付案内	1,074
	クリーニング受付	954
	ガソリンスタンド店員	949
	アパレル販売	1,028
	雑貨販売	998
	娯楽施設スタッフ	1,061

大分類	小分類	平均値(円)
事務職	一般事務	1,012
	医療事務・病院受付	993
	受付事務	987
飲食サービス職	カフェスタッフ	1,021
	調理師・調理スタッフ	1,073
	調理補助	986
製造関連・ドライバー職	梱包	972
	倉庫作業	1,061
	検品	948
	食品製造作業	1,016
	食品製造を除く製造作業	980
清掃・メンテナンス職	配送・配達・ドライバー	1,099
	清掃・ハウスクリーニング	1,072
	ルーム・ベッドメイキング	1,062
	家事代行	1,284
	建物管理	1,075
	設備管理	1,107
	施設警備	1,080

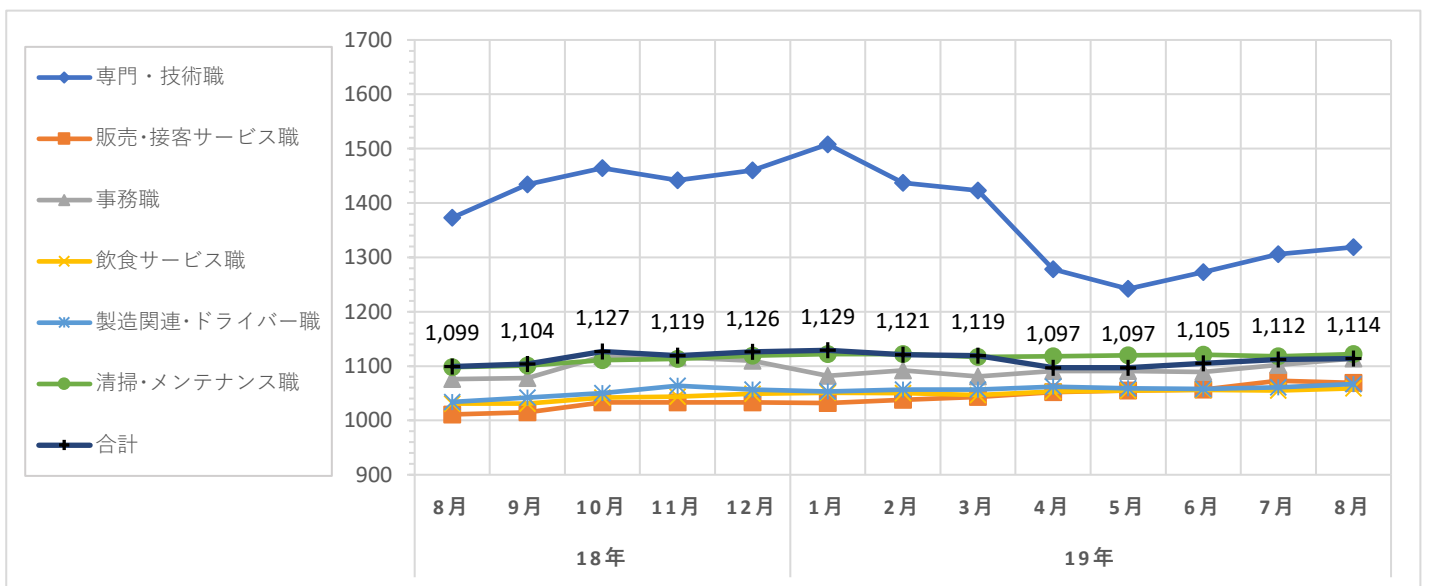


職種大分類集計

大分類	当月集計結果(円)					前年同月比較	
	25%ile	50%ile	75%ile	最頻値	平均値	増減額(円)	増減率(%)
専門・技術職	1,050	1,220	1,600	1,600	1,319	-54	-3.9
販売・接客サービス職	990	1,000	1,100	1,000	1,069	58	5.7
事務職	1,000	1,000	1,200	1,000	1,114	38	3.5
飲食サービス職	1,000	1,040	1,100	1,000	1,059	28	2.7
製造関連・ドライバー職	990	1,000	1,100	1,000	1,067	33	3.2
清掃・メンテナンス職	1,000	1,100	1,200	1,000	1,122	24	2.2
その他	985	985	1,000	985	1,020	-30	-2.9
合計	1,000	1,050	1,200	1,000	1,114	15	1.4

職種小分類集計(“-”はサンプルなし、“※”はサンプル数が1～5件)

大分類	小分類	平均値(円)	大分類	小分類	平均値(円)
専門・技術職	看護師	1,689	事務職	一般事務	1,072
	准看護師	1,419		医療事務・病院受付	1,035
	薬剤師	1,994		受付事務	1,055
	施設介護(有資格)	1,215	飲食サービス職	カフェスタッフ	1,062
	施設介護(無資格)	1,063		調理師・調理スタッフ	1,103
	訪問ヘルパー	1,492		調理補助	1,027
	栄養士・管理栄養士	1,154	製造関連・ドライバー職	梱包	1,017
	保育士	1,159		倉庫作業	1,103
	塾講師	1,450		検品	1,042
販売・接客サービス職	コンビニ	1,044		食品製造作業	1,007
	スーパー	1,075		食品製造を除く製造作業	1,012
	ドラッグストア	1,043		配送・配達・ドライバー	1,110
	携帯販売	1,366	清掃・メンテナンス職	清掃・ハウスクリーニング	1,123
	フロント・受付案内	1,074		ルーム・ベッドメイキング	1,089
	クリーニング受付	988		家事代行	1,320
	ガソリンスタンド店員	1,021		建物管理	1,095
	アパレル販売	1,053		設備管理	1,163
	雑貨販売	1,017		施設警備	1,083
	娯楽施設スタッフ	※ 1,100			



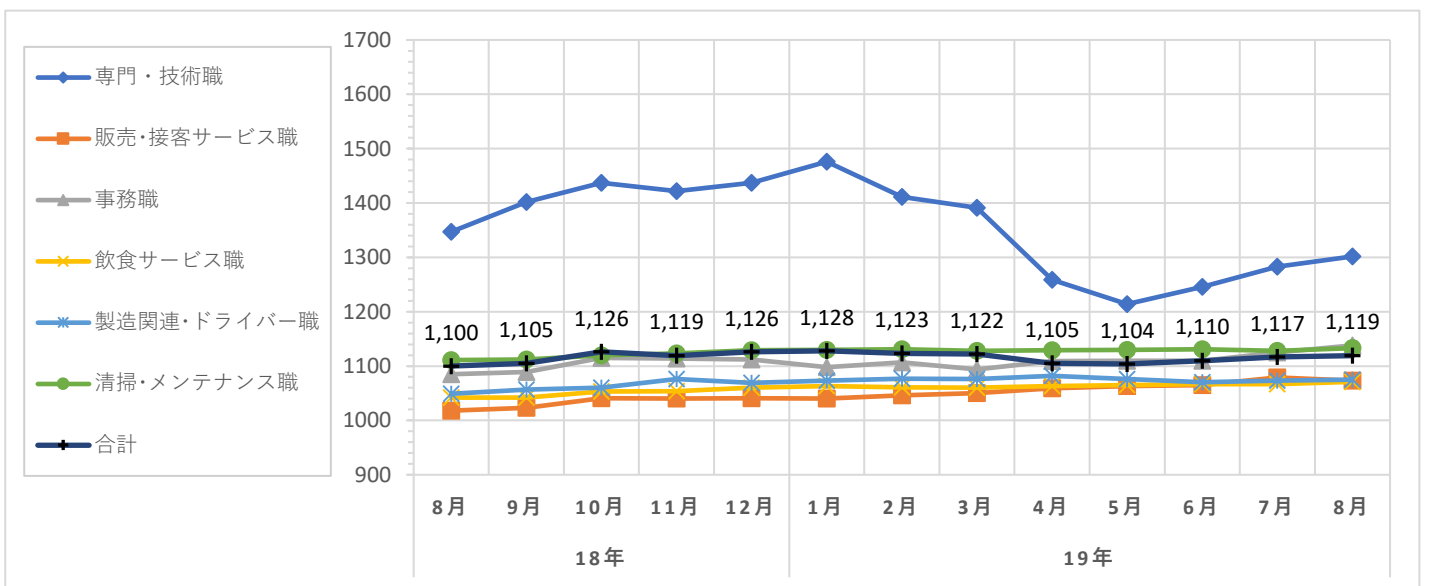
職種大分類集計

大分類	当月集計結果(円)					前年同月比較	
	25%ile	50%ile	75%ile	最頻値	平均値	増減額(円)	増減率(%)
専門・技術職	1,050	1,200	1,550	985	1,302	-45	-3.3
販売・接客サービス職	1,000	1,010	1,100	1,000	1,073	55	5.4
事務職	1,000	1,015	1,300	1,000	1,138	53	4.9
飲食サービス職	1,000	1,050	1,100	1,000	1,071	29	2.8
製造関連・ドライバー職	1,000	1,050	1,100	1,000	1,075	26	2.5
清掃・メンテナンス職	1,000	1,100	1,200	1,000	1,133	22	2.0
その他	985	1,000	1,100	985	1,032	-37	-3.5
合計	1,000	1,050	1,200	1,000	1,119	19	1.7

職種小分類集計(“-”はサンプルなし、“※”はサンプル数が1～5件)

大分類	小分類	平均値(円)
専門・技術職	看護師	1,728
	准看護師	※ 1,520
	薬剤師	1,995
	施設介護(有資格)	1,194
	施設介護(無資格)	1,044
	訪問ヘルパー	1,497
	栄養士・管理栄養士	1,163
	保育士	1,165
	塾講師	1,396
販売・接客サービス職	コンビニ	1,070
	スーパー	1,083
	ドラッグストア	1,045
	携帯販売	1,366
	フロント・受付案内	1,079
	クリーニング受付	988
	ガソリンスタンド店員	※ 985
	アパレル販売	1,062
	雑貨販売	1,025
	娯楽施設スタッフ	※ 1,100

大分類	小分類	平均値(円)
事務職	一般事務	1,097
	医療事務・病院受付	1,046
	受付事務	1,065
飲食サービス職	カフェスタッフ	1,065
	調理師・調理スタッフ	1,107
	調理補助	1,037
製造関連・ドライバー職	梱包	1,025
	倉庫作業	1,085
	検品	1,065
	食品製造作業	1,033
	食品製造を除く製造作業	※ 985
清掃・メンテナンス職	配送・配達・ドライバー	1,094
	清掃・ハウスクリーニング	1,133
	ルーム・ベッドメイキング	1,097
	家事代行	1,342
	建物管理	1,110
	設備管理	1,168
	施設警備	1,081



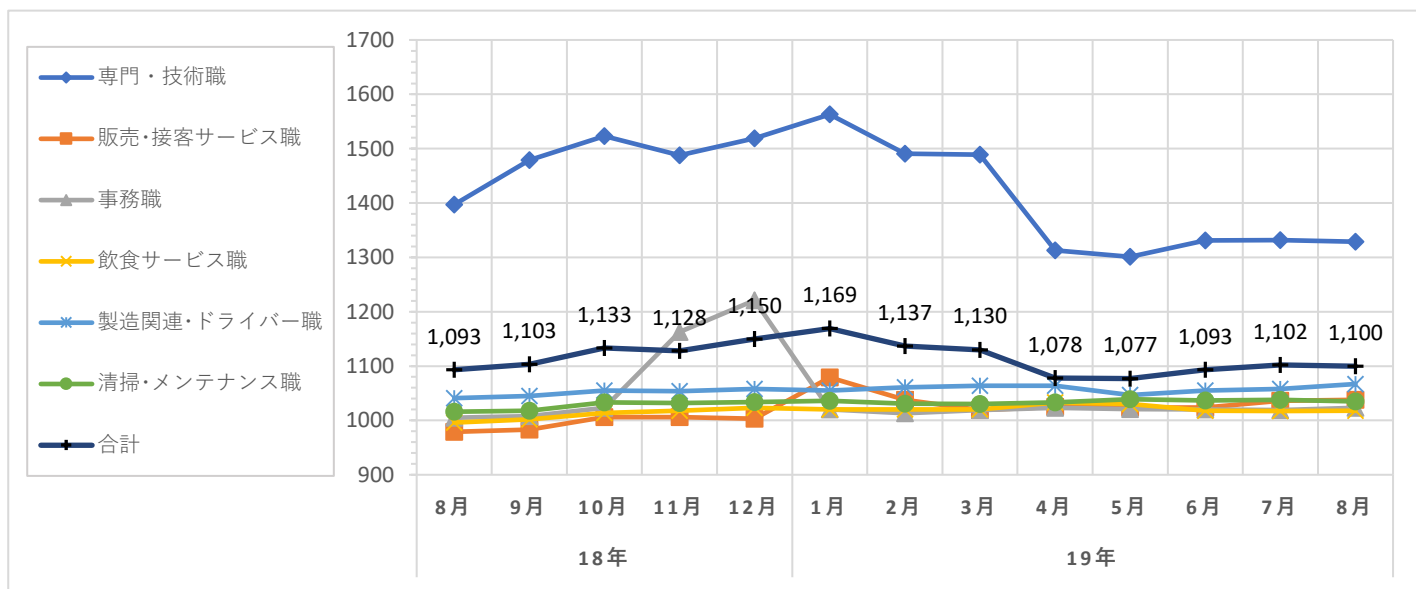
職種大分類集計

大分類	当月集計結果(円)					前年同月比較	
	25%ile	50%ile	75%ile	最頻値	平均値	増減額(円)	増減率(%)
専門・技術職	1,050	1,200	1,600	985	1,329	-68	-4.9
販売・接客サービス職	985	1,000	1,050	1,000	1,038	59	6.0
事務職	990	1,000	1,010	990	1,023	18	1.8
飲食サービス職	990	1,000	1,020	1,000	1,018	22	2.2
製造関連・ドライバー職	990	1,000	1,100	1,000	1,067	26	2.5
清掃・メンテナンス職	990	1,000	1,050	1,000	1,035	19	1.9
その他	1,000	1,000	1,250	1,000	1,093	27	2.5
合計	990	1,000	1,100	1,000	1,100	7	0.6

職種小分類集計(“-”はサンプルなし、“※”はサンプル数が1～5件)

大分類	小分類	平均値(円)
専門・技術職	看護師	1,623
	准看護師	1,500
	薬剤師	2,103
	施設介護(有資格)	1,196
	施設介護(無資格)	1,077
	訪問ヘルパー	1,453
	栄養士・管理栄養士	1,212
	保育士	1,117
	塾講師	1,398
販売・接客サービス職	コンビニ	1,033
	スーパー	1,039
	ドラッグストア	1,000
	携帯販売	1,303
	フロント・受付案内	1,093
	クリーニング受付	984
	ガソリンスタンド店員	996
	アパレル販売	1,021
	雑貨販売	999
	娯楽施設スタッフ	1,100

大分類	小分類	平均値(円)
事務職	一般事務	1,035
	医療事務・病院受付	1,005
	受付事務	996
飲食サービス職	カフェスタッフ	1,012
	調理師・調理スタッフ	1,083
	調理補助	1,001
製造関連・ドライバー職	梱包	1,002
	倉庫作業	1,052
	検品	※ 1,050
	食品製造作業	1,008
	食品製造を除く製造作業	1,067
清掃・メンテナンス職	配送・配達・ドライバー	1,149
	清掃・ハウスクリーニング	1,031
	ルーム・ベッドメイキング	1,057
	家事代行	1,500
	建物管理	1,039
	設備管理	1,037
	施設警備	1,105



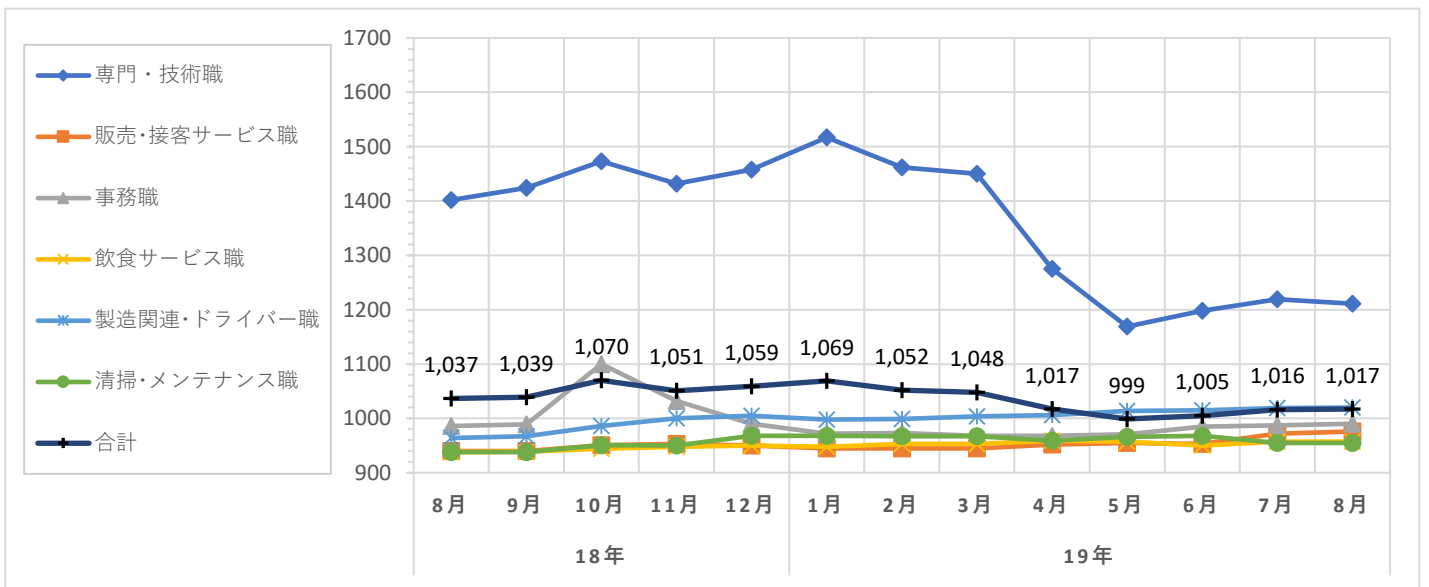
職種大分類集計

大分類	当月集計結果(円)					前年同月比較	
	25%ile	50%ile	75%ile	最頻値	平均値	増減額(円)	増減率(%)
専門・技術職	1,000	1,100	1,400	1,000	1,211	-191	-13.6
販売・接客サービス職	908	950	1,000	900	976	36	3.8
事務職	900	930	1,000	900	990	4	0.4
飲食サービス職	920	940	1,000	900	957	19	2.0
製造関連・ドライバー職	920	1,000	1,100	900	1,020	56	5.8
清掃・メンテナンス職	900	920	1,000	900	955	17	1.8
その他	950	985	1,000	985	1,013	6	0.6
合計	910	950	1,000	900	1,017	-20	-1.9

職種小分類集計(“-”はサンプルなし、“※”はサンプル数が1～5件)

大分類	小分類	平均値(円)
専門・技術職	看護師	1,480
	准看護師	1,362
	薬剤師	1,927
	施設介護(有資格)	1,063
	施設介護(無資格)	969
	訪問ヘルパー	1,313
	栄養士・管理栄養士	1,053
	保育士	1,051
	塾講師	1,428
販売・接客サービス職	コンビニ	936
	スーパー	978
	ドラッグストア	939
	携帯販売	1,210
	フロント・受付案内	1,123
	クリーニング受付	946
	ガソリンスタンド店員	911
	アパレル販売	1,010
	雑貨販売	953
	娯楽施設スタッフ	-

大分類	小分類	平均値(円)
事務職	一般事務	968
	医療事務・病院受付	979
	受付事務	909
飲食サービス職	カフェスタッフ	955
	調理師・調理スタッフ	1,046
	調理補助	939
製造関連・ドライバー職	梱包	934
	倉庫作業	1,055
	検品	930
	食品製造作業	1,035
	食品製造を除く製造作業	963
	配送・配達・ドライバー	1,060
清掃・メンテナンス職	清掃・ハウスクリーニング	949
	ルーム・ベッドメイキング	909
	家事代行	1,083
	建物管理	1,009
	設備管理	1,080
	施設警備	987



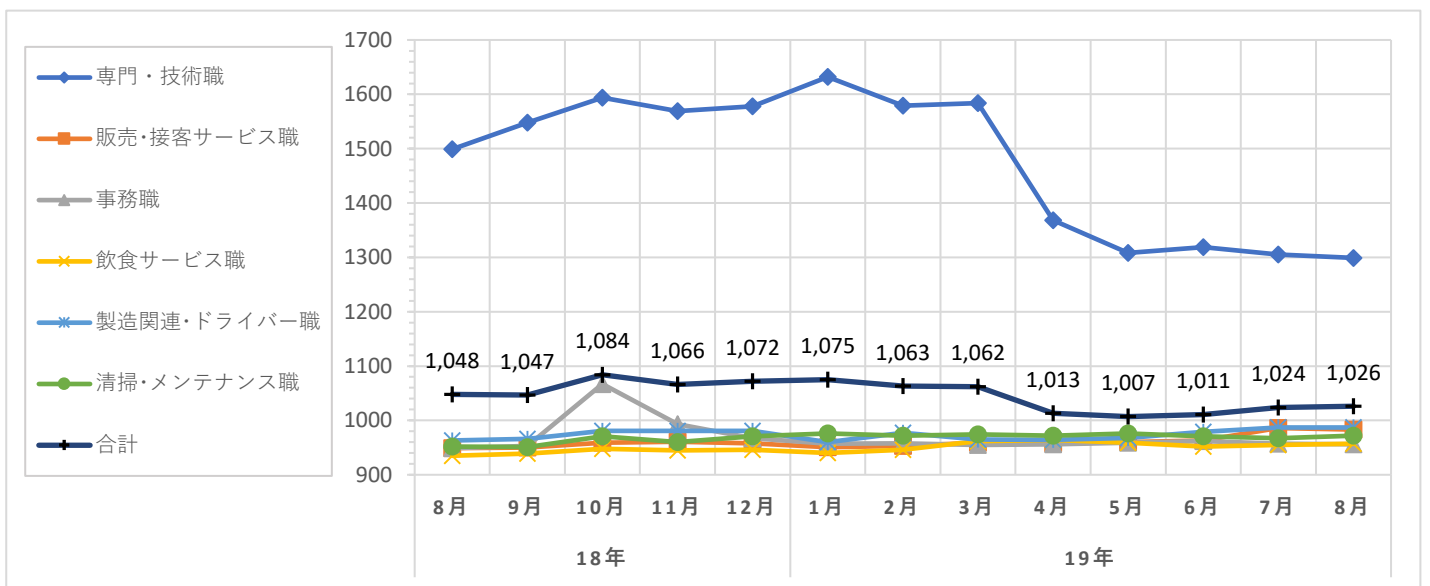
職種大分類集計

大分類	当月集計結果(円)					前年同月比較	
	25%ile	50%ile	75%ile	最頻値	平均値	増減額(円)	増減率(%)
専門・技術職	1,000	1,200	1,600	1,000	1,299	-200	-13.3
販売・接客サービス職	900	950	1,000	900	983	34	3.6
事務職	900	900	950	900	956	7	0.7
飲食サービス職	900	950	980	900	957	22	2.4
製造関連・ドライバー職	900	950	1,000	900	987	24	2.5
清掃・メンテナンス職	900	950	1,000	900	972	20	2.1
その他	940	985	1,000	1,000	987	-36	-3.5
合計	900	950	1,004	900	1,026	-22	-2.1

職種小分類集計 (“-”はサンプルなし、“※”はサンプル数が1～5件)

大分類	小分類	平均値(円)
専門・技術職	看護師	1,491
	准看護師	1,410
	薬剤師	1,916
	施設介護(有資格)	1,043
	施設介護(無資格)	984
	訪問ヘルパー	1,325
	栄養士・管理栄養士	1,255
	保育士	1,079
	塾講師	1,490
販売・接客サービス職	コンビニ	967
	スーパー	981
	ドラッグストア	924
	携帯販売	1,193
	フロント・受付案内	966
	クリーニング受付	905
	ガソリンスタンド店員	951
	アパレル販売	994
	雑貨販売	962
	娯楽施設スタッフ	※ 965

大分類	小分類	平均値(円)
事務職	一般事務	954
	医療事務・病院受付	925
	受付事務	935
飲食サービス職	カフェスタッフ	944
	調理師・調理スタッフ	1,015
	調理補助	935
製造関連・ドライバー職	梱包	908
	倉庫作業	1,031
	検品	898
	食品製造作業	932
	食品製造を除く製造作業	959
	配送・配達・ドライバー	945
清掃・メンテナンス職	清掃・ハウスクリーニング	959
	ルーム・ベッドメイキング	1,000
	家事代行	1,068
	建物管理	1,059
	設備管理	※ 898
	施設警備	1,134



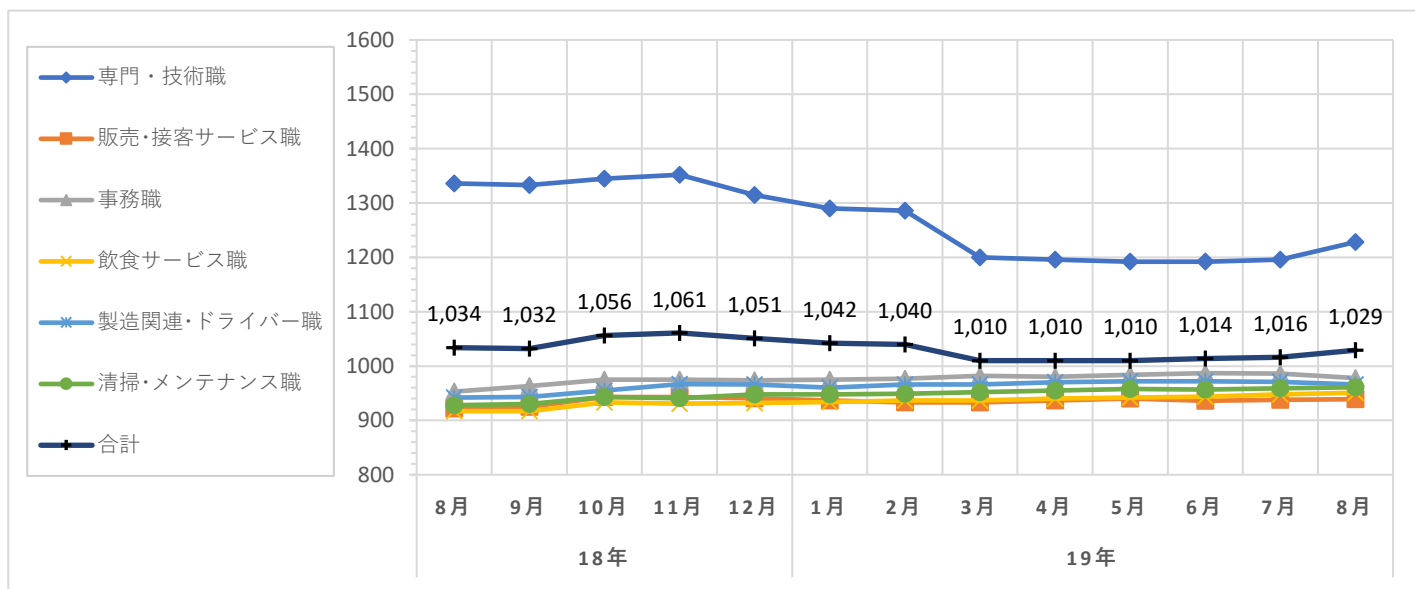
職種大分類集計

大分類	当月集計結果(円)					前年同月比較	
	25%ile	50%ile	75%ile	最頻値	平均値	増減額(円)	増減率(%)
専門・技術職	1,000	1,100	1,340	1,000	1,228	-108	-8.1
販売・接客サービス職	880	915	950	900	939	17	1.8
事務職	920	950	1,000	950	978	25	2.6
飲食サービス職	900	940	1,000	1,000	951	34	3.7
製造関連・ドライバー職	900	950	1,000	1,000	966	24	2.5
清掃・メンテナンス職	900	940	1,000	1,000	961	33	3.6
その他	940	940	1,000	940	987	-24	-2.4
合計	900	950	1,015	1,000	1,029	-5	-0.5

職種小分類集計(“-”はサンプルなし、“※”はサンプル数が1～5件)

大分類	小分類	平均値(円)
専門・技術職	看護師	1,563
	准看護師	1,479
	薬剤師	2,062
	施設介護(有資格)	1,060
	施設介護(無資格)	956
	訪問ヘルパー	1,214
	栄養士・管理栄養士	1,069
	保育士	1,023
	塾講師	1,365
販売・接客サービス職	コンビニ	915
	スーパー	929
	ドラッグストア	922
	携帯販売	※ 1,050
	フロント・受付案内	1,007
	クリーニング受付	911
	ガソリンスタンド店員	941
	アパレル販売	935
	雑貨販売	917
	娯楽施設スタッフ	879

大分類	小分類	平均値(円)
事務職	一般事務	957
	医療事務・病院受付	953
	受付事務	948
飲食サービス職	カフェスタッフ	945
	調理師・調理スタッフ	980
	調理補助	926
製造関連・ドライバー職	梱包	950
	倉庫作業	961
	検品	961
	食品製造作業	931
	食品製造を除く製造作業	964
	配送・配達・ドライバー	1,010
清掃・メンテナンス職	清掃・ハウスクリーニング	954
	ルーム・ベッドメイキング	966
	家事代行	1,093
	建物管理	942
	設備管理	948
	施設警備	972



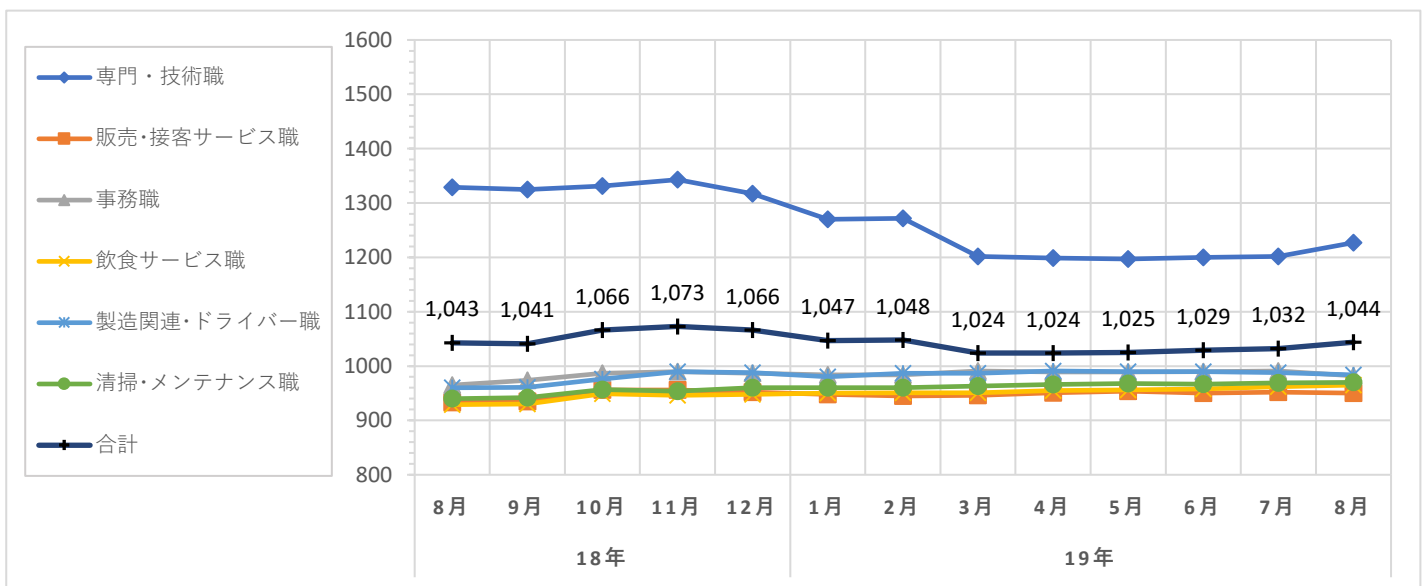
職種大分類集計

大分類	当月集計結果(円)					前年同月比較	
	25%ile	50%ile	75%ile	最頻値	平均値	増減額(円)	増減率(%)
専門・技術職	1,000	1,100	1,304	1,000	1,227	-102	-7.7
販売・接客サービス職	900	940	960	950	950	17	1.8
事務職	940	970	1,000	1,000	982	17	1.8
飲食サービス職	936	950	1,000	1,000	965	36	3.9
製造関連・ドライバー職	920	950	1,000	1,000	984	24	2.5
清掃・メンテナンス職	930	940	1,000	940	970	30	3.2
その他	940	940	1,000	940	999	-35	-3.4
合計	936	960	1,050	1,000	1,044	1	0.1

職種小分類集計(“-”はサンプルなし、“※”はサンプル数が1～5件)

大分類	小分類	平均値(円)
専門・技術職	看護師	1,582
	准看護師	1,525
	薬剤師	2,103
	施設介護(有資格)	1,071
	施設介護(無資格)	968
	訪問ヘルパー	1,243
	栄養士・管理栄養士	1,080
	保育士	1,034
	塾講師	1,376
販売・接客サービス職	コンビニ	943
	スーパー	935
	ドラッグストア	925
	携帯販売	※ 1,050
	フロント・受付案内	1,029
	クリーニング受付	918
	ガソリンスタンド店員	962
	アパレル販売	955
	雑貨販売	932
	娯楽施設スタッフ	913

大分類	小分類	平均値(円)
事務職	一般事務	970
	医療事務・病院受付	958
	受付事務	947
飲食サービス職	カフェスタッフ	953
	調理師・調理スタッフ	999
	調理補助	946
製造関連・ドライバー職	梱包	959
	倉庫作業	984
	検品	970
	食品製造作業	930
	食品製造を除く製造作業	974
	配送・配達・ドライバー	1,038
清掃・メンテナンス職	清掃・ハウスクリーニング	963
	ルーム・ベッドメイキング	976
	家事代行	1,100
	建物管理	947
	設備管理	957
	施設警備	989



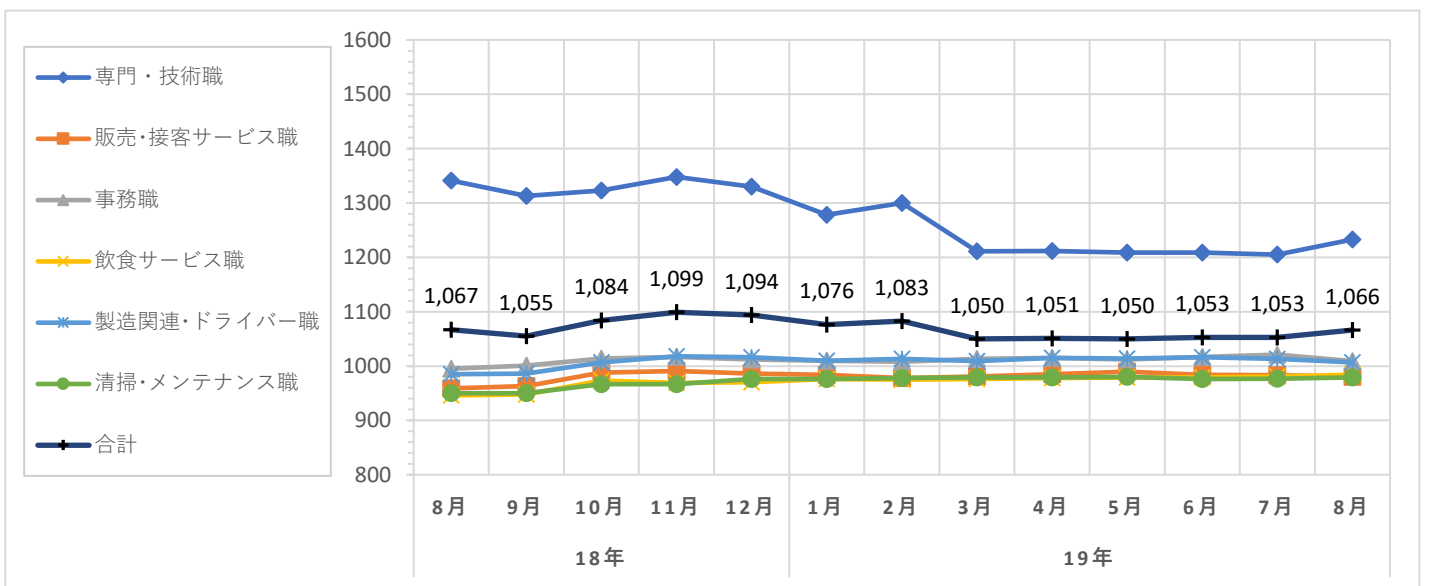
職種大分類集計

大分類	当月集計結果(円)					前年同月比較	
	25%ile	50%ile	75%ile	最頻値	平均値	増減額(円)	増減率(%)
専門・技術職	1,000	1,100	1,304	1,000	1,233	-108	-8.1
販売・接客サービス職	940	950	1,000	950	980	21	2.2
事務職	950	970	1,000	970	1,009	14	1.4
飲食サービス職	940	950	1,000	940	984	38	4.0
製造関連・ドライバー職	940	960	1,010	940	1,007	22	2.2
清掃・メンテナンス職	940	950	1,000	940	979	29	3.1
その他	940	1,000	1,000	1,000	1,023	-121	-10.6
合計	946	995	1,100	1,000	1,066	-1	-0.1

職種小分類集計(“-”はサンプルなし、“※”はサンプル数が1～5件)

大分類	小分類	平均値(円)
専門・技術職	看護師	1,575
	准看護師	1,565
	薬剤師	2,074
	施設介護(有資格)	1,066
	施設介護(無資格)	995
	訪問ヘルパー	1,254
	栄養士・管理栄養士	1,089
	保育士	1,050
	塾講師	1,440
販売・接客サービス職	コンビニ	976
	スーパー	973
	ドラッグストア	943
	携帯販売	-
	フロント・受付案内	985
	クリーニング受付	952
	ガソリンスタンド店員	944
	アパレル販売	962
	雑貨販売	949
	娯楽施設スタッフ	938

大分類	小分類	平均値(円)
事務職	一般事務	992
	医療事務・病院受付	978
	受付事務	952
飲食サービス職	カフェスタッフ	968
	調理師・調理スタッフ	1,015
	調理補助	957
製造関連・ドライバー職	梱包	1,002
	倉庫作業	981
	検品	977
	食品製造作業	956
	食品製造を除く製造作業	985
清掃・メンテナンス職	配送・配達・ドライバー	1,065
	清掃・ハウスクリーニング	978
	ルーム・ベッドメイキング	987
	家事代行	-
	建物管理	965
	設備管理	※ 960
	施設警備	1,010



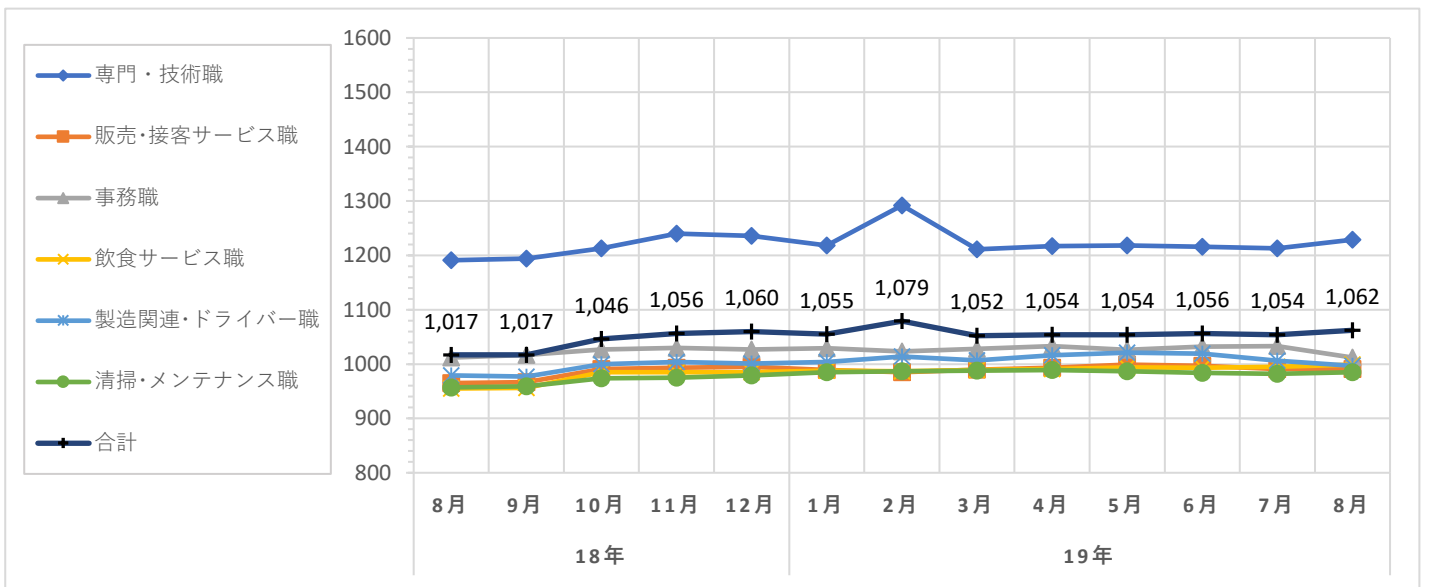
職種大分類集計

大分類	当月集計結果(円)					前年同月比較	
	25%ile	50%ile	75%ile	最頻値	平均値	増減額(円)	増減率(%)
専門・技術職	1,000	1,100	1,304	1,000	1,229	38	3.2
販売・接客サービス職	940	950	1,000	950	991	26	2.7
事務職	970	970	1,000	970	1,012	0	0.0
飲食サービス職	940	980	1,000	1,000	999	44	4.6
製造関連・ドライバー職	940	950	1,000	940	997	18	1.8
清掃・メンテナンス職	940	950	1,000	940	985	28	2.9
その他	1,000	1,000	1,000	1,000	1,011	-164	-14.0
合計	950	1,000	1,100	1,000	1,062	45	4.4

職種小分類集計 (“-”はサンプルなし、“※”はサンプル数が1～5件)

大分類	小分類	平均値(円)
専門・技術職	看護師	1,708
	准看護師	1,641
	薬剤師	2,094
	施設介護(有資格)	1,094
	施設介護(無資格)	977
	訪問ヘルパー	1,265
	栄養士・管理栄養士	1,080
	保育士	1,060
	塾講師	1,342
販売・接客サービス職	コンビニ	988
	スーパー	985
	ドラッグストア	944
	携帯販売	-
	フロント・受付案内	1,016
	クリーニング受付	952
	ガソリンスタンド店員	960
	アパレル販売	964
	雑貨販売	951
	娯楽施設スタッフ	-

大分類	小分類	平均値(円)
事務職	一般事務	1,010
	医療事務・病院受付	976
	受付事務	962
飲食サービス職	カフェスタッフ	974
	調理師・調理スタッフ	1,011
	調理補助	969
製造関連・ドライバー職	梱包	951
	倉庫作業	960
	検品	960
	食品製造作業	956
	食品製造を除く製造作業	971
清掃・メンテナンス職	配送・配達・ドライバー	1,026
	清掃・ハウスクリーニング	983
	ルーム・ベッドメイキング	993
	家事代行	-
	建物管理	964
	設備管理	※ 960
	施設警備	1,103



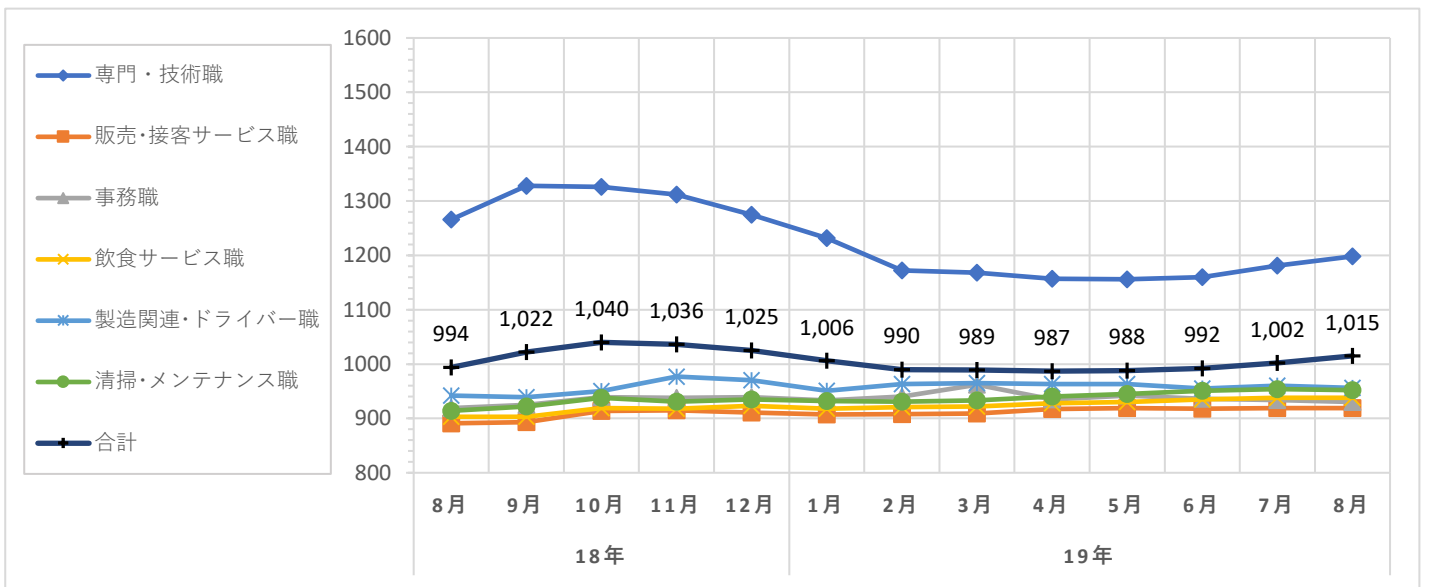
職種大分類集計

大分類	当月集計結果(円)					前年同月比較	
	25%ile	50%ile	75%ile	最頻値	平均値	増減額(円)	増減率(%)
専門・技術職	1,000	1,000	1,340	1,000	1,198	-68	-5.4
販売・接客サービス職	880	891	930	881	919	28	3.1
事務職	900	900	950	900	930	11	1.2
飲食サービス職	900	920	950	900	938	35	3.9
製造関連・ドライバー職	900	910	1,000	900	956	14	1.5
清掃・メンテナンス職	880	900	970	900	952	38	4.2
その他	900	940	940	900	972	44	4.7
合計	900	940	1,000	900	1,015	21	2.1

職種小分類集計 (“-”はサンプルなし、“※”はサンプル数が1～5件)

大分類	小分類	平均値(円)
専門・技術職	看護師	1,621
	准看護師	1,466
	薬剤師	1,922
	施設介護(有資格)	1,062
	施設介護(無資格)	947
	訪問ヘルパー	1,196
	栄養士・管理栄養士	1,083
	保育士	1,008
	塾講師	1,272
販売・接客サービス職	コンビニ	899
	スーパー	898
	ドラッグストア	883
	携帯販売	※ 1,050
	フロント・受付案内	1,077
	クリーニング受付	883
	ガソリンスタンド店員	921
	アパレル販売	946
	雑貨販売	916
	娯楽施設スタッフ	875

大分類	小分類	平均値(円)
事務職	一般事務	936
	医療事務・病院受付	922
	受付事務	900
飲食サービス職	カフェスタッフ	938
	調理師・調理スタッフ	958
	調理補助	910
製造関連・ドライバー職	梱包	916
	倉庫作業	961
	検品	958
	食品製造作業	908
	食品製造を除く製造作業	953
清掃・メンテナンス職	配送・配達・ドライバー	1,015
	清掃・ハウスクリーニング	935
	ルーム・ベッドメイキング	926
	家事代行	1,090
	建物管理	916
	設備管理	931
	施設警備	933



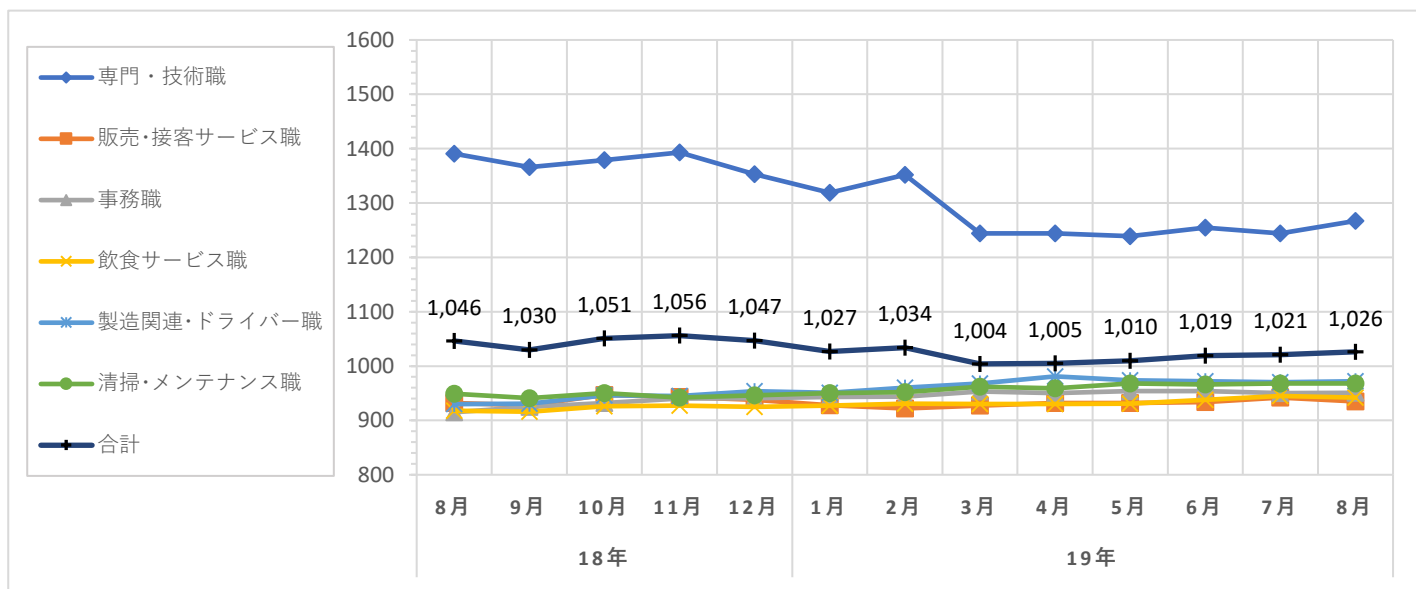
職種大分類集計

大分類	当月集計結果(円)					前年同月比較	
	25%ile	50%ile	75%ile	最頻値	平均値	増減額(円)	増減率(%)
専門・技術職	1,000	1,100	1,304	1,000	1,267	-124	-8.9
販売・接客サービス職	890	900	950	900	935	3	0.3
事務職	890	936	1,000	890	951	36	3.9
飲食サービス職	900	920	980	900	942	24	2.6
製造関連・ドライバー職	900	950	1,000	1,000	972	42	4.5
清掃・メンテナンス職	900	930	1,000	900	968	19	2.0
その他	940	940	940	940	979	17	1.8
合計	900	950	1,000	900	1,026	-20	-1.9

職種小分類集計(“-”はサンプルなし、“※”はサンプル数が1～5件)

大分類	小分類	平均値(円)
専門・技術職	看護師	1,461
	准看護師	※ 1,800
	薬剤師	2,298
	施設介護(有資格)	1,106
	施設介護(無資格)	938
	訪問ヘルパー	1,298
	栄養士・管理栄養士	983
	保育士	1,017
	塾講師	1,247
販売・接客サービス職	コンビニ	928
	スーパー	920
	ドラッグストア	940
	携帯販売	-
	フロント・受付案内	933
	クリーニング受付	903
	ガソリンスタンド店員	1,091
	アパレル販売	952
	雑貨販売	908
	娯楽施設スタッフ	※ 890

大分類	小分類	平均値(円)
事務職	一般事務	961
	医療事務・病院受付	936
	受付事務	936
飲食サービス職	カフェスタッフ	921
	調理師・調理スタッフ	984
	調理補助	951
製造関連・ドライバー職	梱包	914
	倉庫作業	1,016
	検品	928
	食品製造作業	913
	食品製造を除く製造作業	979
	配送・配達・ドライバー	1,009
清掃・メンテナンス職	清掃・ハウスクリーニング	953
	ルーム・ベッドメイキング	994
	家事代行	1,108
	建物管理	933
	設備管理	1,000
	施設警備	-



調査概要

弊社が企画運営する求人メディア『イーアイデム』・採用ホームページ構築サービス『Jobギア採促』を利用して公表された求人情報から、下記条件のパート・アルバイトの時給データを抽出し、募集時平均時給を集計した。

集計対象地域

東日本エリア	: 東京都、神奈川県、埼玉県、千葉県、茨城県、群馬県、栃木県、静岡県の合計
関東4都県	: 東京都、神奈川県、埼玉県、千葉県の全体計と各都県別 ※東京都区の集計も添付
西日本エリア	: 大阪府、兵庫県、京都府、奈良県、和歌山県、滋賀県、福岡県の合計
関西3府県	: 大阪府、兵庫県、京都府の全体計と各県別 ※大阪市の集計も添付

職種

職種大分類	職種小分類
専門・技術職	: 看護師、准看護師、薬剤師、施設介護(有資格)、施設介護(無資格)、訪問ヘルパー、栄養士・管理栄養士、保育士、塾講師等
販売・接客サービス職	: コンビニ、スーパー、ドラッグストア、携帯販売、フロント・受付案内、クリーニング受付、ガソリンスタンド店員、アパレル販売、雑貨販売、娯楽施設スタッフ等
事務職	: 一般事務、医療事務・病院受付、受付事務等
飲食サービス職	: カフェスタッフ、調理師・調理スタッフ、調理補助等
製造関連・ドライバー職	: 梱包・倉庫作業、検品、食品製造作業、食品製造を除く製造作業、配送・配達・ドライバー等
清掃・メンテナンス職	: 清掃・ハウスクリーニング、ルーム・ベッドメイキング、家事代行、建物管理、設備管理、施設警備等
その他	: 美容師、理容師、営業等

職種小分類は、職種大分類の中からデータ件数の多い職種を抜粋して掲載
また、「深夜ワーク」を除いて集計

※2019年3月データより、データ集計条件・一部職種の分類方法等を変更しています。
以前のデータは新しい集計規則に合わせて再度集計を行っており、過去にリリースした
レポートとは値が異なっていますので、ご了承ください。

データ件数(全体)

東日本エリア	: 103,673件
関東4都県	: 86,852件 (東京都39,061件、神奈川県16,787件、埼玉県17,784件、千葉県13,220件)
西日本エリア	: 70,069件
関西3府県	: 53,371件 (大阪府28,492件、兵庫県16,340件、京都府8,539件)

集計項目

職種大分類集計	
25・50・75%ile	: 賃金データを低い順に並べたとき、それぞれ下から25%ile目、50%ile目、75%ile目となる値
最頻値	: データ数2件以上で、最もデータ件数が多い時給額。最頻値が2値以上の場合は低い時給を表示
平均値	: 単純平均値の少数第1位を四捨五入
職種小分類集計	
平均値	: 単純平均値の少数第1位を四捨五入