

パート・アルバイトの募集時平均時給

～ 2019年9月 集計結果 ～

東日本エリアの平均時給は1,113円、最頻時給は1,000円
西日本エリアの平均時給は1,075円、最頻時給は1,000円
西日本エリア、関西3府県の平均時給はいずれも過去最高を更新

● 東日本エリアの平均時給は1,113円

東日本エリア全体の平均時給は、前年同月比41円増の1,113円。職種大分類別の平均時給は、「専門・技術職」1,460円(前年同月比16円減)、「清掃・メンテナンス職」1,062円(同25円増)、「製造関連・ドライバー職」1,019円(同38円増)、「事務職」1,017円(同3円減)、「販売・接客サービス職」1,008円(同41円増)、「飲食サービス職」1,004円(同27円増)の順で、前年同月比でプラスが4職種、マイナスが2職種となった。

● 関東4都県(東京都、神奈川県、埼玉県、千葉県)の平均時給は1,126円

関東4都県全体の平均時給は、前年同月比44円増の1,126円。職種大分類別の平均時給は、「専門・技術職」1,445円(前年同月比15円減)、「清掃・メンテナンス職」1,077円(同25円増)、「製造関連・ドライバー職」1,040円(同38円増)、「事務職」1,037円(同15円増)、「販売・接客サービス職」1,030円(同47円増)、「飲食サービス職」1,018円(同27円増)の順で、前年同月比でプラスが5職種、マイナスが1職種となった。都県別の平均時給は、神奈川県1,163円(前年同月比60円増)、東京都1,147円(同43円増)、千葉県1,081円(同34円増)、埼玉県1,080円(同41円増)の順となり、前年同月比で全ての都県がプラスとなった。

● 西日本エリアの平均時給は1,075円

西日本エリア全体の平均時給は、前年同月比43円増の1,075円。職種大分類別の平均時給は、「専門・技術職」1,305円(前年同月比28円減)、「清掃・メンテナンス職」968円(同38円増)、「事務職」965円(同2円増)、「製造関連・ドライバー職」957円(同14円増)、「飲食サービス職」946円(同29円増)、「販売・接客サービス職」935円(同10円増)の順で、前年同月比でプラスが5職種、マイナスが1職種となった。

● 関西3府県(大阪府、兵庫県、京都府)の平均時給は1,086円

関西3府県全体の平均時給は、前年同月比45円増の1,086円。職種大分類別の平均時給は、「専門・技術職」1,280円(前年同月比45円減)、「製造関連・ドライバー職」978円(同17円増)、「清掃・メンテナンス職」975円(同33円増)、「事務職」971円(同3円減)、「飲食サービス職」961円(同31円増)、「販売・接客サービス職」957円(同22円増)の順で、前年同月比でプラスが4職種、マイナスが2職種となった。府県別の平均時給は、大阪府1,112円(前年同月比57円増)、京都府1,072円(同42円増)、兵庫県1,050円(同28円増)の順となり、前年同月比で全ての府県がプラスとなった。

2019年3月以前のデータを再集計しています。詳しくは末ページをご覧ください。

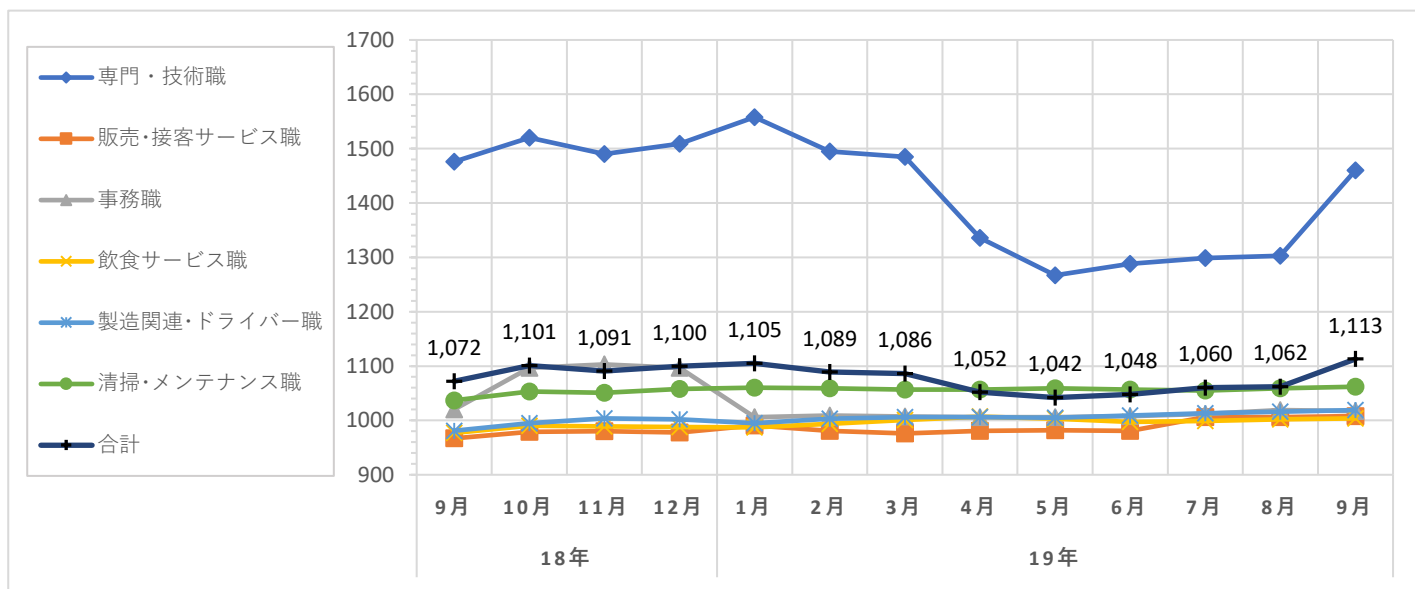
職種大分類集計

大分類	当月集計結果(円)					前年同月比較	
	25%ile	50%ile	75%ile	最頻値	平均値	増減額(円)	増減率(%)
専門・技術職	1,050	1,350	2,000	2,000	1,460	-16	-1.1
販売・接客サービス職	930	1,000	1,035	1,000	1,008	41	4.2
事務職	900	990	1,020	1,000	1,017	-3	-0.3
飲食サービス職	950	1,000	1,050	1,000	1,004	27	2.8
製造関連・ドライバー職	926	1,000	1,050	1,000	1,019	38	3.9
清掃・メンテナンス職	990	1,015	1,100	1,000	1,062	25	2.4
その他	985	1,000	1,050	985	1,034	47	4.8
合計	950	1,000	1,140	1,000	1,113	41	3.8

職種小分類集計(“-”はサンプルなし、“※”はサンプル数が1～5件)

大分類	小分類	平均値(円)
専門・技術職	看護師	1,562
	准看護師	1,390
	薬剤師	2,012
	施設介護(有資格)	1,134
	施設介護(無資格)	1,019
	訪問ヘルパー	1,392
	栄養士・管理栄養士	1,068
	保育士	1,113
	塾講師	1,470
販売・接客サービス職	コンビニ	985
	スーパー	1,031
	ドラッグストア	921
	携帯販売	1,206
	フロント・受付案内	1,060
	クリーニング受付	932
	ガソリンスタンド店員	942
	アパレル販売	1,000
	雑貨販売	986
	娯楽施設スタッフ	940

大分類	小分類	平均値(円)
事務職	一般事務	997
	医療事務・病院受付	976
	受付事務	1,008
飲食サービス職	カフェスタッフ	1,003
	調理師・調理スタッフ	1,050
	調理補助	979
製造関連・ドライバー職	梱包	966
	倉庫作業	1,043
	検品	964
	食品製造作業	1,007
	食品製造を除く製造作業	964
	配送・配達・ドライバー	1,043
清掃・メンテナンス職	清掃・ハウスクリーニング	1,063
	ルーム・ベッドメイキング	1,054
	家事代行	1,234
	建物管理	1,066
	設備管理	1,106
	施設警備	1,066



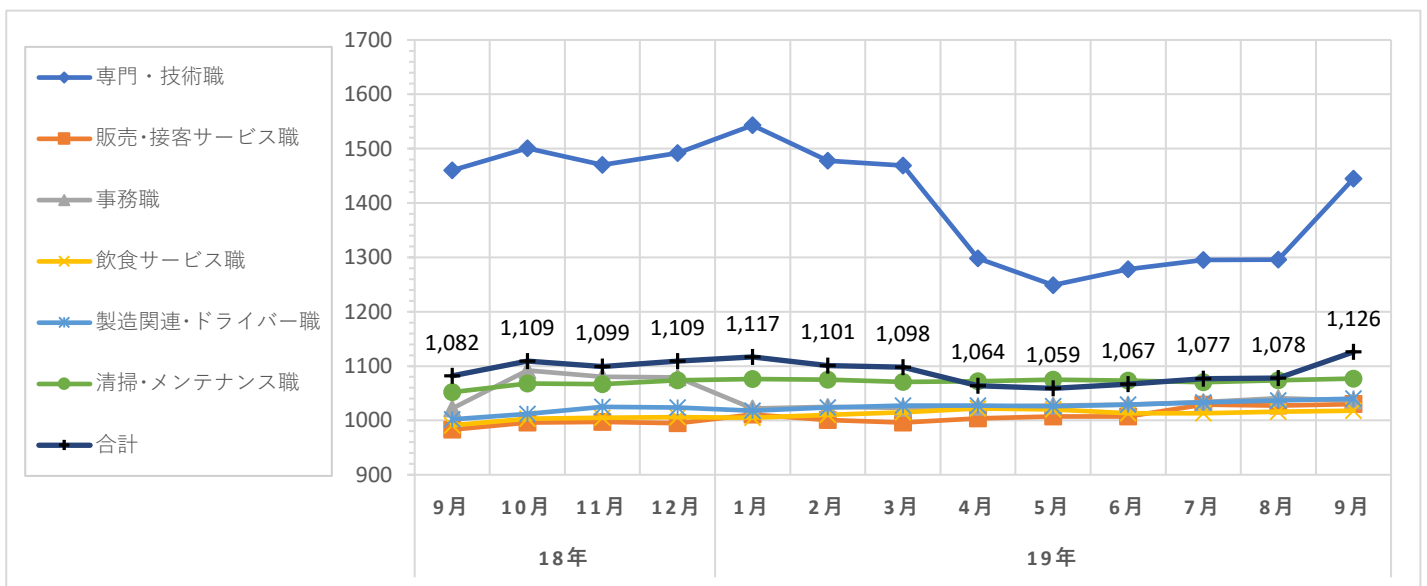
職種大分類集計

大分類	当月集計結果(円)					前年同月比較	
	25%ile	50%ile	75%ile	最頻値	平均値	増減額(円)	増減率(%)
専門・技術職	1,050	1,320	2,000	2,000	1,445	-15	-1.0
販売・接客サービス職	970	1,000	1,050	1,000	1,030	47	4.8
事務職	950	1,000	1,050	1,000	1,037	15	1.5
飲食サービス職	983	1,000	1,050	1,000	1,018	27	2.7
製造関連・ドライバー職	950	1,000	1,100	1,000	1,040	38	3.8
清掃・メンテナンス職	1,000	1,030	1,150	1,000	1,077	25	2.4
その他	985	1,000	1,050	985	1,044	40	4.0
合計	985	1,013	1,164	1,000	1,126	44	4.1

職種小分類集計(“-”はサンプルなし、“※”はサンプル数が1～5件)

大分類	小分類	平均値(円)
専門・技術職	看護師	1,604
	准看護師	1,409
	薬剤師	2,011
	施設介護(有資格)	1,166
	施設介護(無資格)	1,032
	訪問ヘルパー	1,416
	栄養士・管理栄養士	1,063
	保育士	1,116
	塾講師	1,447
販売・接客サービス職	コンビニ	1,015
	スーパー	1,041
	ドラッグストア	965
	携帯販売	1,241
	フロント・受付案内	1,068
	クリーニング受付	952
	ガソリンスタンド店員	947
	アパレル販売	1,010
	雑貨販売	999
	娯楽施設スタッフ	1,057

大分類	小分類	平均値(円)
事務職	一般事務	1,008
	医療事務・病院受付	996
	受付事務	1,011
飲食サービス職	カフェスタッフ	1,024
	調理師・調理スタッフ	1,069
	調理補助	991
製造関連・ドライバー職	梱包	980
	倉庫作業	1,062
	検品	965
	食品製造作業	1,022
	食品製造を除く製造作業	989
清掃・メンテナンス職	配送・配達・ドライバー	1,062
	清掃・ハウスクリーニング	1,077
	ルーム・ベッドメイキング	1,068
	家事代行	1,271
	建物管理	1,074
	設備管理	1,113
	施設警備	1,080



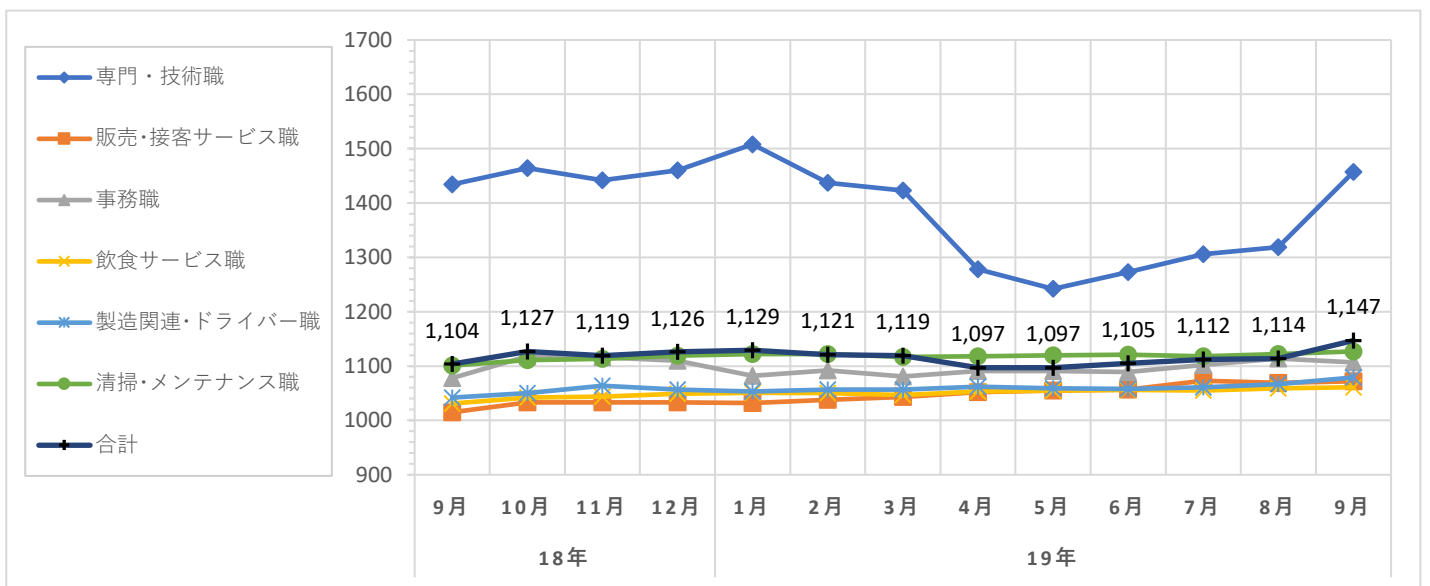
職種大分類集計

大分類	当月集計結果(円)					前年同月比較	
	25%ile	50%ile	75%ile	最頻値	平均値	増減額(円)	増減率(%)
専門・技術職	1,120	1,330	2,000	2,000	1,457	23	1.6
販売・接客サービス職	1,000	1,020	1,100	1,000	1,072	57	5.6
事務職	1,000	1,013	1,200	1,000	1,107	29	2.7
飲食サービス職	1,000	1,050	1,100	1,000	1,061	30	2.9
製造関連・ドライバー職	1,000	1,025	1,100	1,000	1,079	37	3.6
清掃・メンテナンス職	1,013	1,100	1,200	1,100	1,127	26	2.4
その他	985	1,000	1,030	985	1,036	37	3.7
合計	1,000	1,050	1,200	1,000	1,147	43	3.9

職種小分類集計(“-”はサンプルなし、“※”はサンプル数が1～5件)

大分類	小分類	平均値(円)
専門・技術職	看護師	1,718
	准看護師	1,418
	薬剤師	2,009
	施設介護(有資格)	1,220
	施設介護(無資格)	1,080
	訪問ヘルパー	1,491
	栄養士・管理栄養士	1,071
	保育士	1,201
	塾講師	1,420
販売・接客サービス職	コンビニ	1,052
	スーパー	1,080
	ドラッグストア	1,041
	携帯販売	1,366
	フロント・受付案内	1,074
	クリーニング受付	993
	ガソリンスタンド店員	1,026
	アパレル販売	1,025
	雑貨販売	1,013
	娯楽施設スタッフ	-

大分類	小分類	平均値(円)
事務職	一般事務	1,067
	医療事務・病院受付	1,040
	受付事務	1,087
飲食サービス職	カフェスタッフ	1,070
	調理師・調理スタッフ	1,109
	調理補助	1,033
製造関連・ドライバー職	梱包	1,003
	倉庫作業	1,095
	検品	1,047
	食品製造作業	1,007
	食品製造を除く製造作業	1,025
清掃・メンテナンス職	配送・配達・ドライバー	1,069
	清掃・ハウスクリーニング	1,131
	ルーム・ベッドメイキング	1,091
	家事代行	1,303
	建物管理	1,094
	設備管理	1,153
	施設警備	1,085



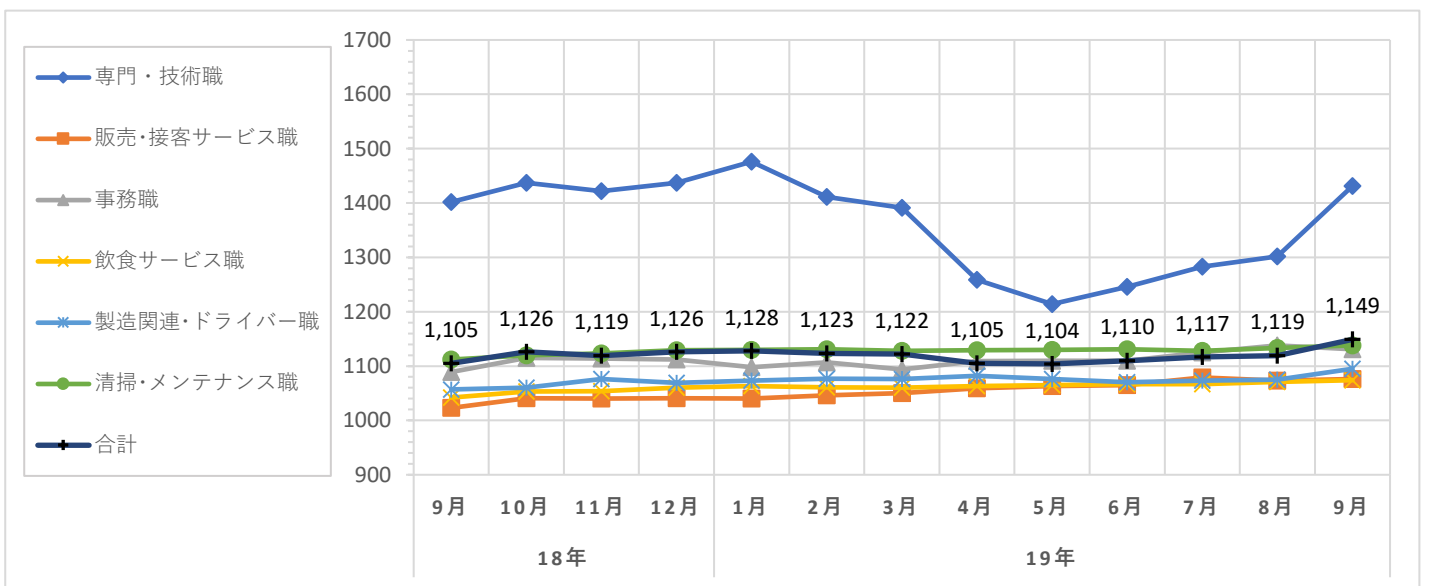
職種大分類集計

大分類	当月集計結果(円)					前年同月比較	
	25%ile	50%ile	75%ile	最頻値	平均値	増減額(円)	増減率(%)
専門・技術職	1,120	1,250	1,800	2,000	1,431	29	2.1
販売・接客サービス職	1,000	1,020	1,100	1,000	1,076	53	5.2
事務職	1,000	1,050	1,230	1,000	1,131	42	3.9
飲食サービス職	1,000	1,050	1,100	1,000	1,074	32	3.1
製造関連・ドライバー職	1,000	1,050	1,200	1,000	1,095	38	3.6
清掃・メンテナンス職	1,020	1,100	1,200	1,100	1,138	26	2.3
その他	985	1,000	1,050	985	1,056	56	5.6
合計	1,000	1,100	1,200	1,000	1,149	44	4.0

職種小分類集計(“-”はサンプルなし、“※”はサンプル数が1～5件)

大分類	小分類	平均値(円)
専門・技術職	看護師	1,778
	准看護師	-
	薬剤師	2,018
	施設介護(有資格)	1,195
	施設介護(無資格)	1,059
	訪問ヘルパー	1,494
	栄養士・管理栄養士	1,061
	保育士	1,207
	塾講師	1,339
販売・接客サービス職	コンビニ	1,089
	スーパー	1,089
	ドラッグストア	1,053
	携帯販売	1,366
	フロント・受付案内	1,078
	クリーニング受付	993
	ガソリンスタンド店員	※ 1,100
	アパレル販売	1,024
	雑貨販売	1,019
	娯楽施設スタッフ	-

大分類	小分類	平均値(円)
事務職	一般事務	1,090
	医療事務・病院受付	1,050
	受付事務	1,098
飲食サービス職	カフェスタッフ	1,072
	調理師・調理スタッフ	1,112
	調理補助	1,043
製造関連・ドライバー職	梱包	997
	倉庫作業	1,091
	検品	1,080
	食品製造作業	1,000
	食品製造を除く製造作業	1,030
	配送・配達・ドライバー	1,053
清掃・メンテナンス職	清掃・ハウスクリーニング	1,140
	ルーム・ベッドメイキング	1,098
	家事代行	1,315
	建物管理	1,106
	設備管理	1,168
	施設警備	1,084



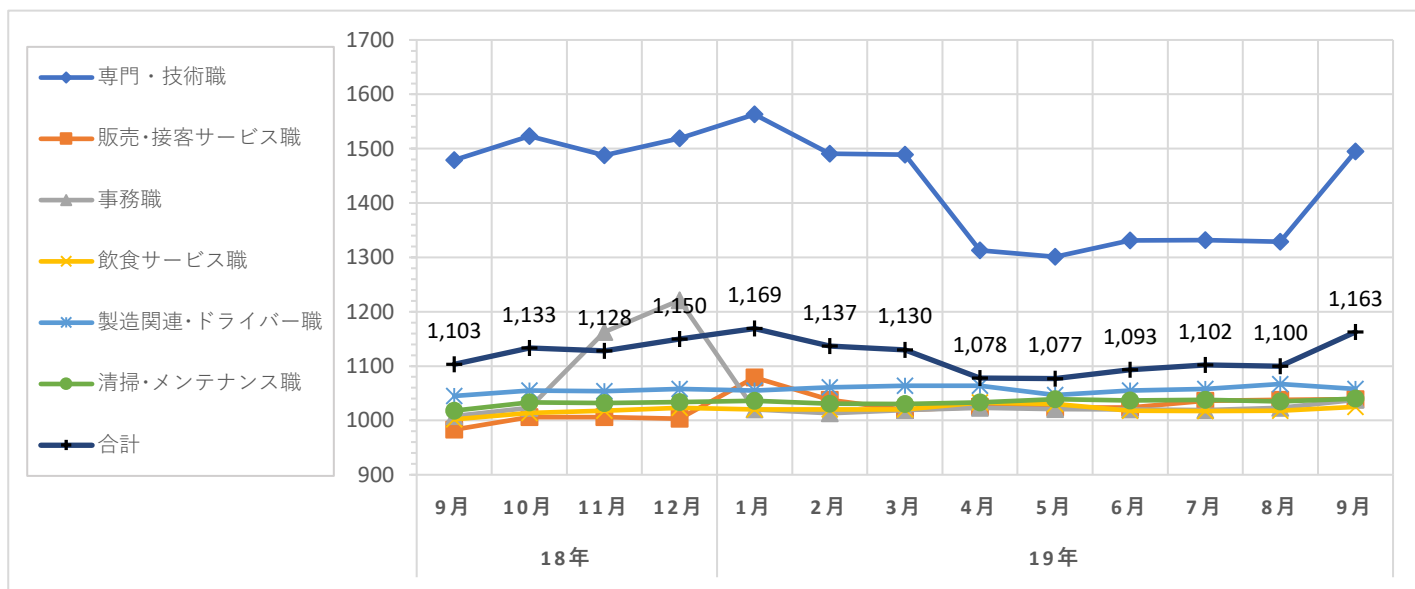
職種大分類集計

大分類	当月集計結果(円)					前年同月比較	
	25%ile	50%ile	75%ile	最頻値	平均値	増減額(円)	増減率(%)
専門・技術職	1,100	1,400	2,000	2,000	1,495	16	1.1
販売・接客サービス職	985	1,000	1,040	983	1,039	56	5.7
事務職	990	1,000	1,050	990	1,038	30	3.0
飲食サービス職	990	1,000	1,050	1,000	1,025	23	2.3
製造関連・ドライバー職	990	1,000	1,100	1,000	1,058	13	1.2
清掃・メンテナンス職	1,000	1,010	1,050	1,000	1,040	22	2.2
その他	1,000	1,000	1,250	1,000	1,089	78	7.7
合計	1,000	1,015	1,190	1,000	1,163	60	5.4

職種小分類集計(“-”はサンプルなし、“※”はサンプル数が1～5件)

大分類	小分類	平均値(円)
専門・技術職	看護師	1,648
	准看護師	1,491
	薬剤師	2,120
	施設介護(有資格)	1,200
	施設介護(無資格)	1,071
	訪問ヘルパー	1,455
	栄養士・管理栄養士	1,160
	保育士	1,166
	塾講師	1,401
販売・接客サービス職	コンビニ	1,035
	スーパー	1,043
	ドラッグストア	1,002
	携帯販売	1,304
	フロント・受付案内	1,102
	クリーニング受付	984
	ガソリンスタンド店員	1,005
	アパレル販売	1,008
	雑貨販売	1,000
	娯楽施設スタッフ	1,100

大分類	小分類	平均値(円)
事務職	一般事務	1,034
	医療事務・病院受付	1,018
	受付事務	1,003
飲食サービス職	カフェスタッフ	1,009
	調理師・調理スタッフ	1,082
	調理補助	1,007
製造関連・ドライバー職	梱包	1,058
	倉庫作業	1,022
	検品	1,078
	食品製造作業	1,024
	食品製造を除く製造作業	1,055
清掃・メンテナンス職	配送・配達・ドライバー	1,088
	清掃・ハウスクリーニング	1,036
	ルーム・ベッドメイキング	1,052
	家事代行	1,331
	建物管理	1,030
	設備管理	1,072
	施設警備	1,112



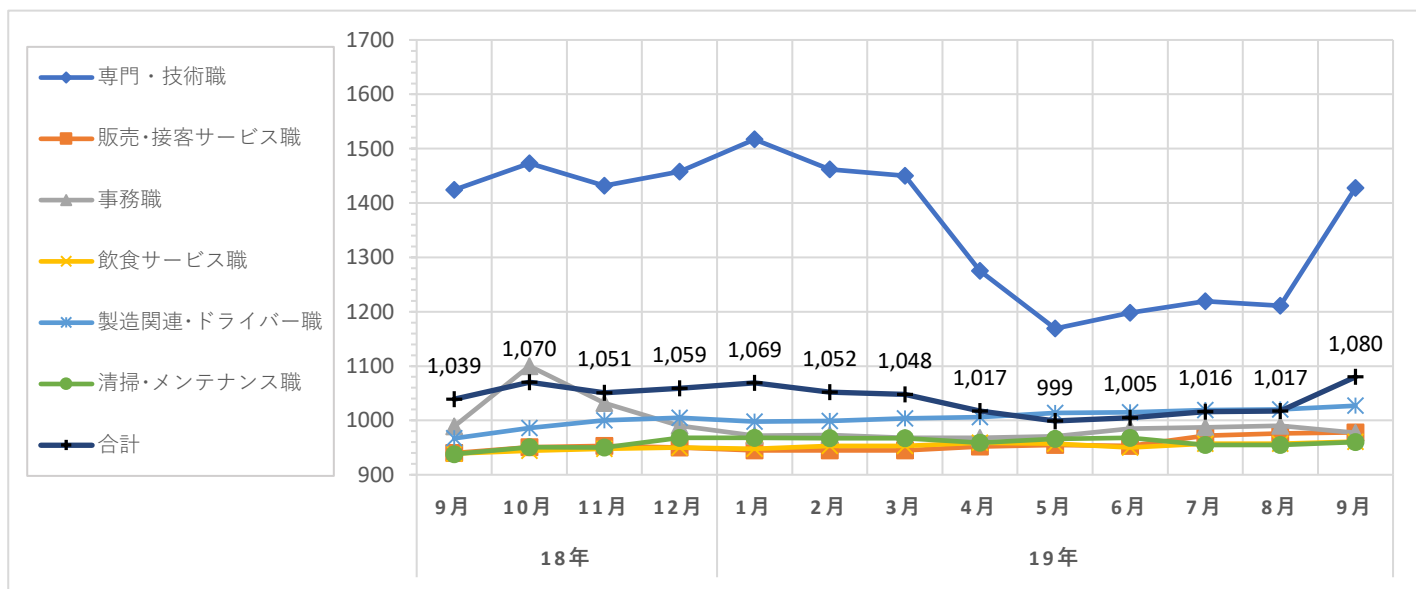
職種大分類集計

大分類	当月集計結果(円)					前年同月比較	
	25%ile	50%ile	75%ile	最頻値	平均値	増減額(円)	増減率(%)
専門・技術職	1,010	1,320	2,000	2,000	1,428	4	0.3
販売・接客サービス職	920	950	1,000	950	978	38	4.0
事務職	900	930	960	900	977	-12	-1.2
飲食サービス職	926	935	1,000	930	961	22	2.3
製造関連・ドライバー職	926	1,000	1,100	900	1,027	60	6.2
清掃・メンテナンス職	900	930	1,000	900	960	22	2.3
その他	950	985	1,030	985	1,023	28	2.8
合計	930	960	1,050	900	1,080	41	3.9

職種小分類集計(“-”はサンプルなし、“※”はサンプル数が1～5件)

大分類	小分類	平均値(円)
専門・技術職	看護師	1,519
	准看護師	1,335
	薬剤師	1,915
	施設介護(有資格)	1,070
	施設介護(無資格)	973
	訪問ヘルパー	1,306
	栄養士・管理栄養士	1,063
	保育士	1,058
	塾講師	1,416
販売・接客サービス職	コンビニ	948
	スーパー	984
	ドラッグストア	932
	携帯販売	1,209
	フロント・受付案内	1,105
	クリーニング受付	929
	ガソリンスタンド店員	912
	アパレル販売	996
	雑貨販売	951
	娯楽施設スタッフ	※ 900

大分類	小分類	平均値(円)
事務職	一般事務	952
	医療事務・病院受付	963
	受付事務	911
飲食サービス職	カフェスタッフ	952
	調理師・調理スタッフ	1,049
	調理補助	943
製造関連・ドライバー職	梱包	947
	倉庫作業	1,070
	検品	940
	食品製造作業	1,042
	食品製造を除く製造作業	964
	配送・配達・ドライバー	1,054
清掃・メンテナンス職	清掃・ハウスクリーニング	952
	ルーム・ベッドメイキング	913
	家事代行	1,132
	建物管理	1,012
	設備管理	1,066
	施設警備	1,020



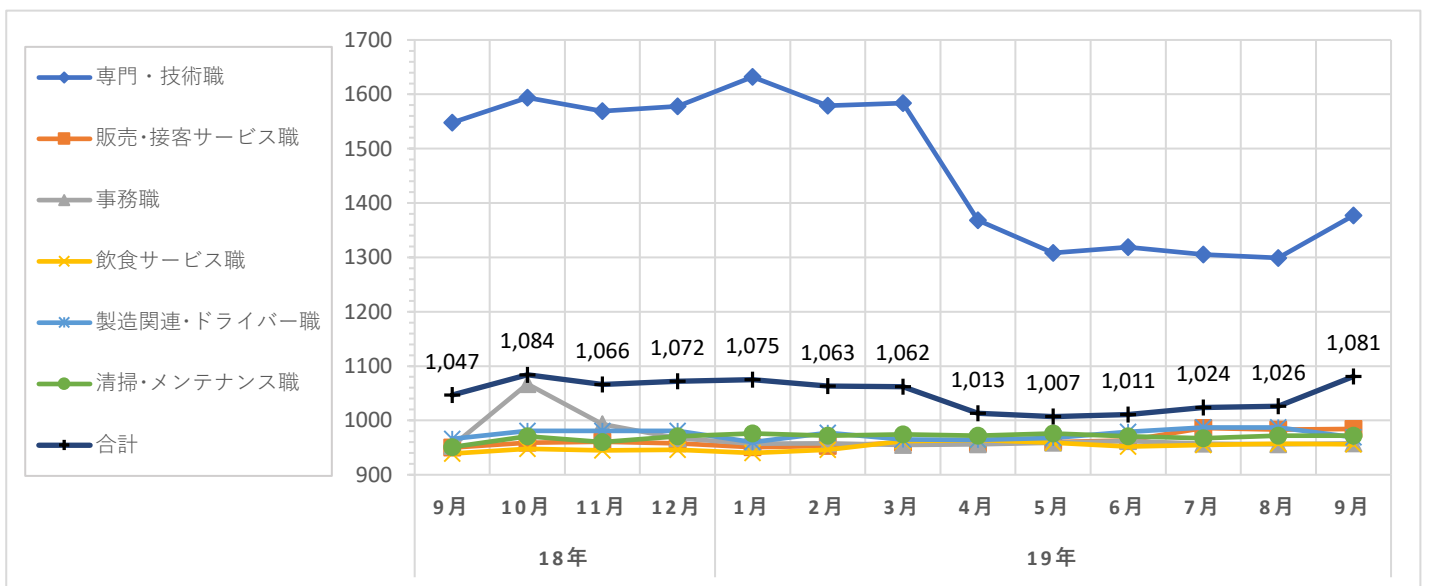
職種大分類集計

大分類	当月集計結果(円)					前年同月比較	
	25%ile	50%ile	75%ile	最頻値	平均値	増減額(円)	増減率(%)
専門・技術職	1,050	1,133	2,000	2,000	1,377	-171	-11.0
販売・接客サービス職	905	950	1,000	900	984	34	3.6
事務職	900	900	960	900	958	5	0.5
飲食サービス職	900	930	970	950	956	17	1.8
製造関連・ドライバー職	900	950	1,000	900	969	3	0.3
清掃・メンテナンス職	900	950	1,000	1,000	972	21	2.2
その他	940	985	1,030	900	1,004	2	0.2
合計	920	970	1,050	900	1,081	34	3.2

職種小分類集計(“-”はサンプルなし、“※”はサンプル数が1～5件)

大分類	小分類	平均値(円)
専門・技術職	看護師	1,476
	准看護師	1,456
	薬剤師	1,920
	施設介護(有資格)	1,043
	施設介護(無資格)	978
	訪問ヘルパー	1,324
	栄養士・管理栄養士	1,020
	保育士	1,060
	塾講師	1,484
販売・接客サービス職	コンビニ	1,008
	スーパー	986
	ドラッグストア	931
	携帯販売	1,194
	フロント・受付案内	957
	クリーニング受付	918
	ガソリンスタンド店員	952
	アパレル販売	988
	雑貨販売	969
	娯楽施設スタッフ	※ 1,000

大分類	小分類	平均値(円)
事務職	一般事務	952
	医療事務・病院受付	929
	受付事務	938
飲食サービス職	カフェスタッフ	939
	調理師・調理スタッフ	994
	調理補助	936
製造関連・ドライバー職	梱包	912
	倉庫作業	947
	検品	946
	食品製造作業	935
	食品製造を除く製造作業	992
	配送・配達・ドライバー	956
清掃・メンテナンス職	清掃・ハウスクリーニング	961
	ルーム・ベッドメイキング	1,017
	家事代行	1,140
	建物管理	1,015
	設備管理	※ 1,200
	施設警備	1,067



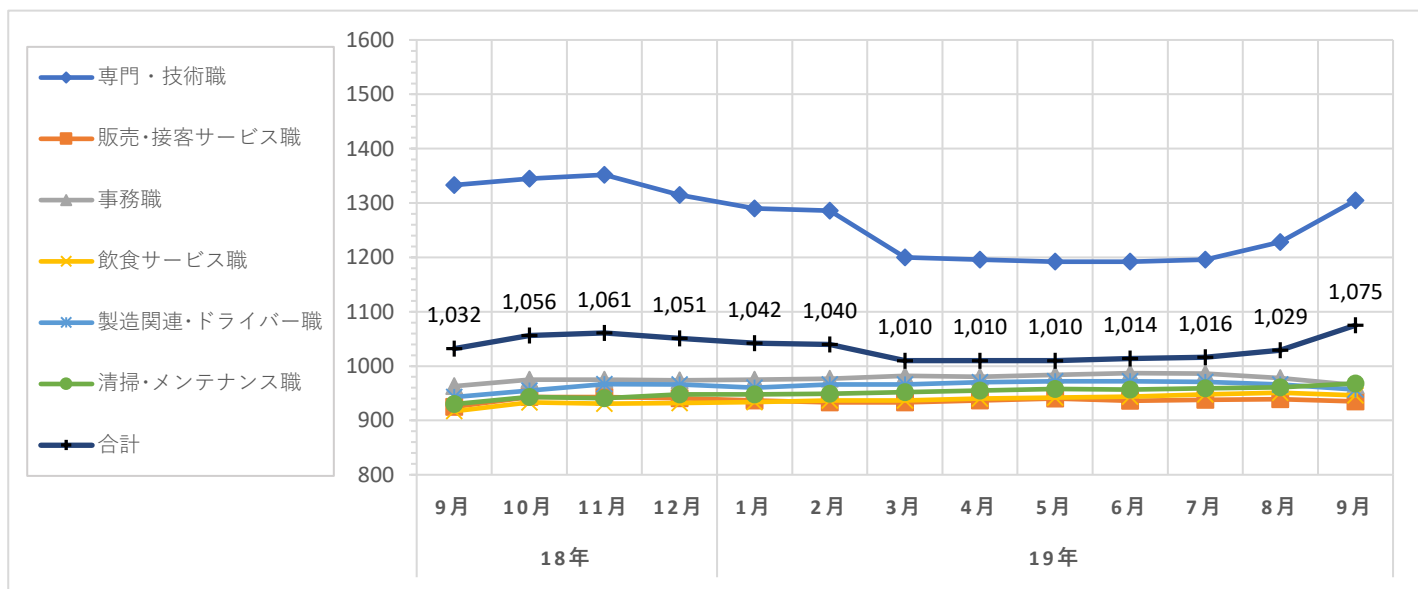
職種大分類集計

大分類	当月集計結果(円)					前年同月比較	
	25%ile	50%ile	75%ile	最頻値	平均値	増減額(円)	増減率(%)
専門・技術職	1,000	1,100	1,520	1,000	1,305	-28	-2.1
販売・接客サービス職	867	900	965	867	935	10	1.1
事務職	900	970	1,000	970	965	2	0.2
飲食サービス職	900	940	980	1,000	946	29	3.2
製造関連・ドライバー職	900	940	1,000	1,000	957	14	1.5
清掃・メンテナンス職	900	950	1,000	1,000	968	38	4.1
その他	910	940	1,000	940	984	8	0.8
合計	900	970	1,075	1,000	1,075	43	4.2

職種小分類集計(“-”はサンプルなし、“※”はサンプル数が1～5件)

大分類	小分類	平均値(円)
専門・技術職	看護師	1,593
	准看護師	1,499
	薬剤師	2,068
	施設介護(有資格)	1,066
	施設介護(無資格)	953
	訪問ヘルパー	1,215
	栄養士・管理栄養士	1,087
	保育士	1,025
	塾講師	1,532
販売・接客サービス職	コンビニ	937
	スーパー	929
	ドラッグストア	924
	携帯販売	1,050
	フロント・受付案内	942
	クリーニング受付	870
	ガソリンスタンド店員	949
	アパレル販売	950
	雑貨販売	925
	娯楽施設スタッフ	860

大分類	小分類	平均値(円)
事務職	一般事務	962
	医療事務・病院受付	958
	受付事務	948
飲食サービス職	カフェスタッフ	938
	調理師・調理スタッフ	972
	調理補助	930
製造関連・ドライバー職	梱包	949
	倉庫作業	972
	検品	955
	食品製造作業	926
	食品製造を除く製造作業	938
清掃・メンテナンス職	配送・配達・ドライバー	989
	清掃・ハウスクリーニング	957
	ルーム・ベッドメイキング	970
	家事代行	1,110
	建物管理	927
	設備管理	922
	施設警備	989



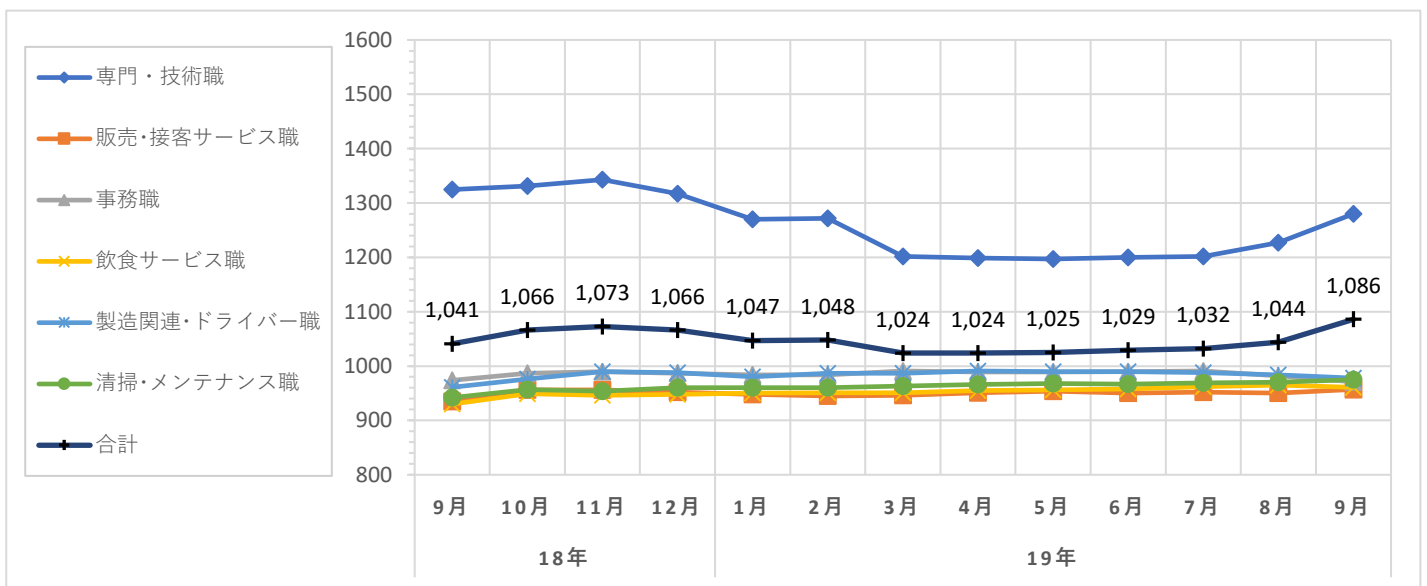
職種大分類集計

大分類	当月集計結果(円)					前年同月比較	
	25%ile	50%ile	75%ile	最頻値	平均値	増減額(円)	増減率(%)
専門・技術職	1,000	1,100	1,455	1,000	1,280	-45	-3.4
販売・接客サービス職	900	940	980	900	957	22	2.4
事務職	940	970	1,000	970	971	-3	-0.3
飲食サービス職	930	950	1,000	1,000	961	31	3.3
製造関連・ドライバー職	910	950	1,000	1,000	978	17	1.8
清掃・メンテナンス職	920	950	1,000	1,000	975	33	3.5
その他	940	940	1,000	940	998	4	0.4
合計	940	980	1,100	1,000	1,086	45	4.3

職種小分類集計(“-”はサンプルなし、“※”はサンプル数が1～5件)

大分類	小分類	平均値(円)
専門・技術職	看護師	1,620
	准看護師	1,636
	薬剤師	2,101
	施設介護(有資格)	1,080
	施設介護(無資格)	967
	訪問ヘルパー	1,244
	栄養士・管理栄養士	1,098
	保育士	1,035
	塾講師	1,534
販売・接客サービス職	コンビニ	950
	スーパー	958
	ドラッグストア	922
	携帯販売	1,050
	フロント・受付案内	968
	クリーニング受付	888
	ガソリンスタンド店員	971
	アパレル販売	969
	雑貨販売	937
	娯楽施設スタッフ	881

大分類	小分類	平均値(円)
事務職	一般事務	976
	医療事務・病院受付	960
	受付事務	950
飲食サービス職	カフェスタッフ	946
	調理師・調理スタッフ	995
	調理補助	950
製造関連・ドライバー職	梱包	956
	倉庫作業	999
	検品	974
	食品製造作業	933
	食品製造を除く製造作業	963
清掃・メンテナンス職	配送・配達・ドライバー	1,016
	清掃・ハウスクリーニング	965
	ルーム・ベッドメイキング	979
	家事代行	1,107
	建物管理	941
	設備管理	947
	施設警備	992



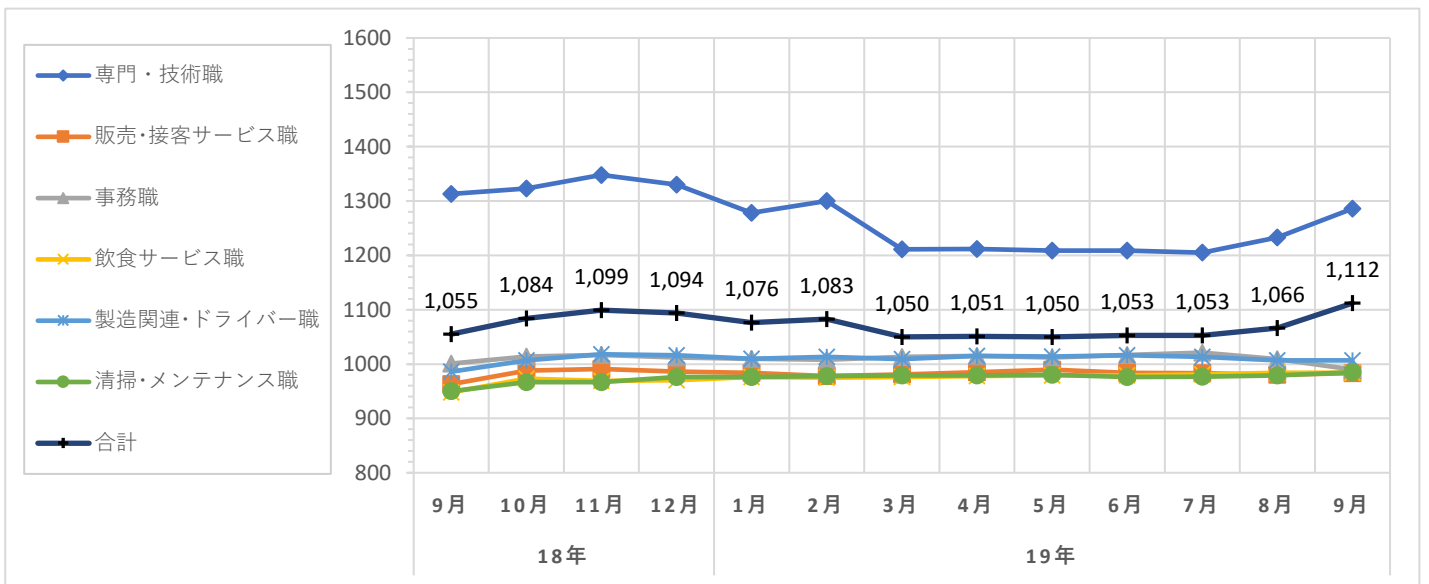
職種大分類集計

大分類	当月集計結果(円)					前年同月比較	
	25%ile	50%ile	75%ile	最頻値	平均値	増減額(円)	増減率(%)
専門・技術職	1,000	1,100	1,400	1,000	1,286	-27	-2.1
販売・接客サービス職	940	960	990	936	983	20	2.1
事務職	970	970	1,000	970	990	-11	-1.1
飲食サービス職	940	964	1,000	940	984	36	3.8
製造関連・ドライバー職	940	965	1,000	940	1,007	21	2.1
清掃・メンテナンス職	940	965	1,000	940	985	35	3.7
その他	940	1,000	1,000	940	1,024	-28	-2.7
合計	950	1,000	1,100	1,000	1,112	57	5.4

職種小分類集計 (“-”はサンプルなし、“※”はサンプル数が1～5件)

大分類	小分類	平均値(円)
専門・技術職	看護師	1,627
	准看護師	1,677
	薬剤師	2,073
	施設介護(有資格)	1,075
	施設介護(無資格)	988
	訪問ヘルパー	1,256
	栄養士・管理栄養士	1,097
	保育士	1,054
	塾講師	1,577
販売・接客サービス職	コンビニ	978
	スーパー	984
	ドラッグストア	946
	携帯販売	-
	フロント・受付案内	990
	クリーニング受付	-
	ガソリンスタンド店員	961
	アパレル販売	975
	雑貨販売	959
	娯楽施設スタッフ	-

大分類	小分類	平均値(円)
事務職	一般事務	994
	医療事務・病院受付	980
	受付事務	952
飲食サービス職	カフェスタッフ	955
	調理師・調理スタッフ	1,016
	調理補助	961
製造関連・ドライバー職	梱包	991
	倉庫作業	979
	検品	989
	食品製造作業	961
	食品製造を除く製造作業	970
清掃・メンテナンス職	配送・配達・ドライバー	1,040
	清掃・ハウスクリーニング	982
	ルーム・ベッドメイキング	978
	家事代行	1,125
	建物管理	970
	設備管理	※ 988
	施設警備	1,045



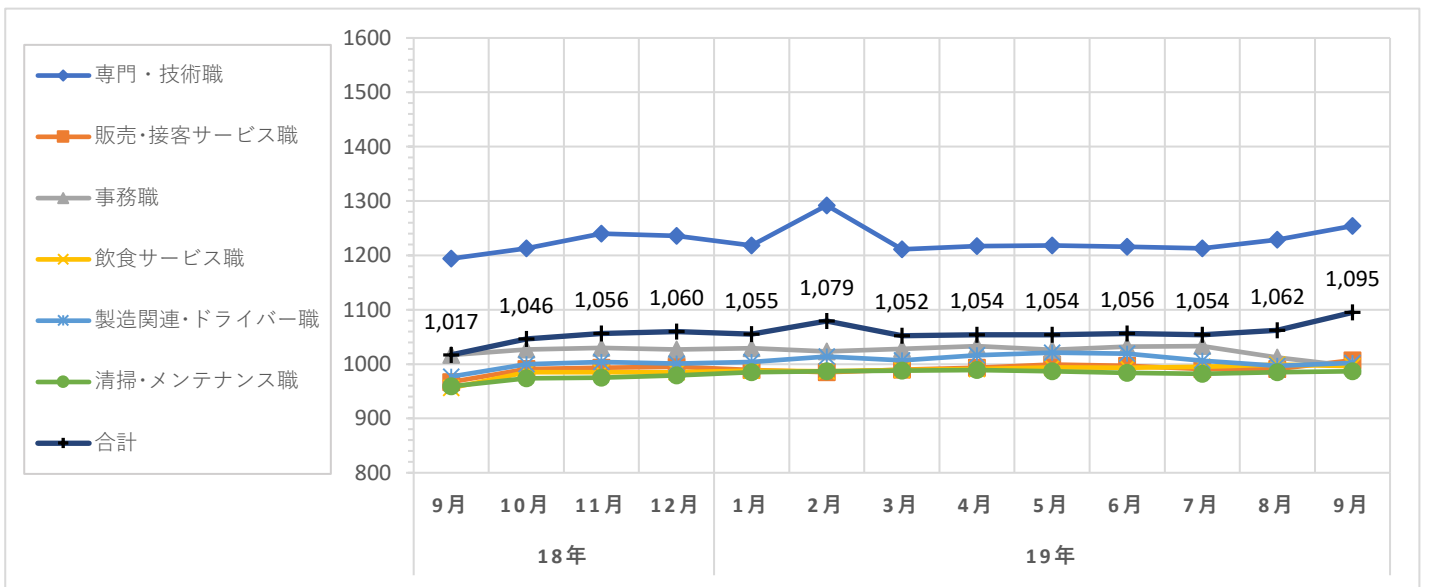
職種大分類集計

大分類	当月集計結果(円)					前年同月比較	
	25%ile	50%ile	75%ile	最頻値	平均値	増減額(円)	増減率(%)
専門・技術職	1,000	1,100	1,400	1,000	1,254	60	5.0
販売・接客サービス職	950	970	1,000	1,000	1,007	40	4.1
事務職	970	970	1,000	970	996	-21	-2.1
飲食サービス職	950	980	1,000	1,000	996	40	4.2
製造関連・ドライバー職	940	964	1,000	940	1,002	25	2.6
清掃・メンテナンス職	940	970	1,000	940	987	28	2.9
その他	970	1,000	1,000	1,000	1,006	-53	-5.0
合計	960	1,000	1,100	1,000	1,095	78	7.7

職種小分類集計 (“-”はサンプルなし、“※”はサンプル数が1～5件)

大分類	小分類	平均値(円)
専門・技術職	看護師	1,792
	准看護師	1,672
	薬剤師	2,126
	施設介護(有資格)	1,098
	施設介護(無資格)	984
	訪問ヘルパー	1,262
	栄養士・管理栄養士	1,081
	保育士	1,064
	塾講師	1,399
販売・接客サービス職	コンビニ	987
	スーパー	1,045
	ドラッグストア	952
	携帯販売	-
	フロント・受付案内	1,017
	クリーニング受付	-
	ガソリンスタンド店員	963
	アパレル販売	970
	雑貨販売	950
	娯楽施設スタッフ	-

大分類	小分類	平均値(円)
事務職	一般事務	1,008
	医療事務・病院受付	980
	受付事務	947
飲食サービス職	カフェスタッフ	963
	調理師・調理スタッフ	1,009
	調理補助	974
製造関連・ドライバー職	梱包	975
	倉庫作業	965
	検品	965
	食品製造作業	968
	食品製造を除く製造作業	982
	配送・配達・ドライバー	1,039
清掃・メンテナンス職	清掃・ハウスクリーニング	982
	ルーム・ベッドメイキング	986
	家事代行	1,150
	建物管理	947
	設備管理	※ 1,000
	施設警備	1,333



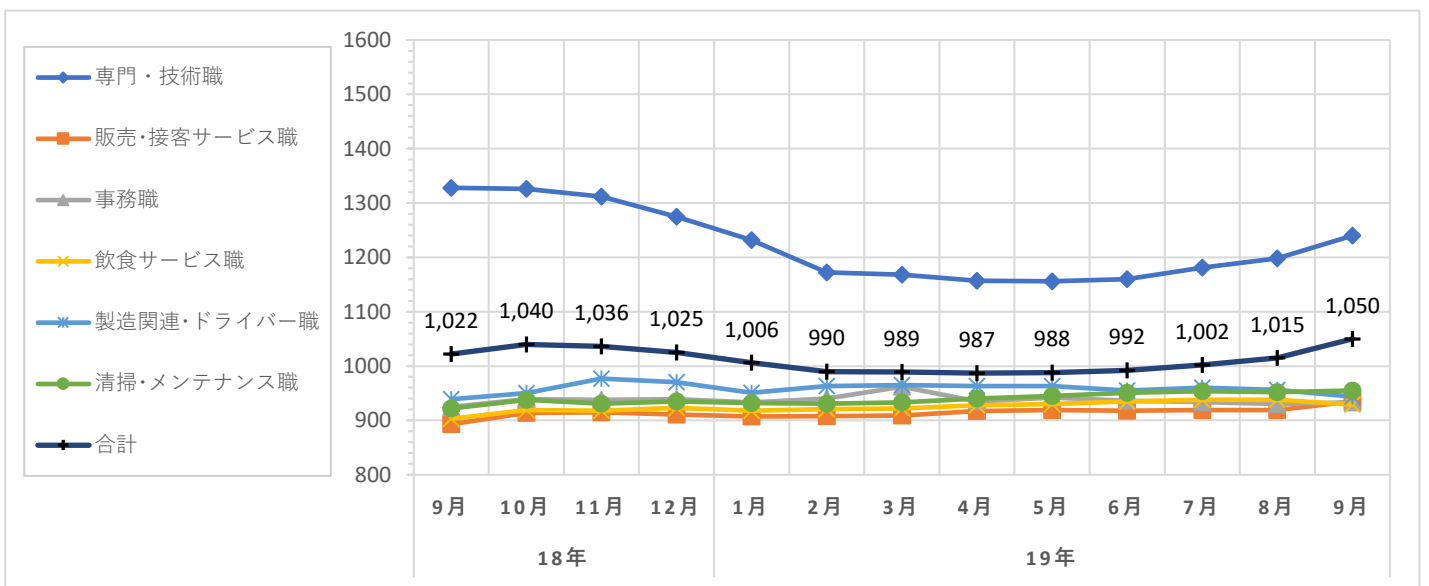
職種大分類集計

大分類	当月集計結果(円)					前年同月比較	
	25%ile	50%ile	75%ile	最頻値	平均値	増減額(円)	増減率(%)
専門・技術職	1,000	1,000	1,400	1,000	1,240	-88	-6.6
販売・接客サービス職	880	900	970	900	935	42	4.7
事務職	900	900	950	900	933	8	0.9
飲食サービス職	900	920	950	900	929	26	2.9
製造関連・ドライバー職	900	900	950	900	944	5	0.5
清掃・メンテナンス職	880	900	980	900	955	33	3.6
その他	900	940	940	900	964	52	5.7
合計	900	950	1,000	900	1,050	28	2.7

職種小分類集計(“-”はサンプルなし、“※”はサンプル数が1～5件)

大分類	小分類	平均値(円)
専門・技術職	看護師	1,635
	准看護師	1,615
	薬剤師	1,912
	施設介護(有資格)	1,073
	施設介護(無資格)	948
	訪問ヘルパー	1,178
	栄養士・管理栄養士	1,175
	保育士	1,008
	塾講師	1,203
販売・接客サービス職	コンビニ	923
	スーパー	921
	ドラッグストア	891
	携帯販売	1,050
	フロント・受付案内	949
	クリーニング受付	887
	ガソリンスタンド店員	918
	アパレル販売	971
	雑貨販売	918
	娯楽施設スタッフ	877

大分類	小分類	平均値(円)
事務職	一般事務	939
	医療事務・病院受付	925
	受付事務	※ 910
飲食サービス職	カフェスタッフ	918
	調理師・調理スタッフ	943
	調理補助	909
製造関連・ドライバー職	梱包	914
	倉庫作業	967
	検品	889
	食品製造作業	912
	食品製造を除く製造作業	961
	配送・配達・ドライバー	962
清掃・メンテナンス職	清掃・ハウスクリーニング	930
	ルーム・ベッドメイキング	950
	家事代行	1,077
	建物管理	918
	設備管理	924
	施設警備	924



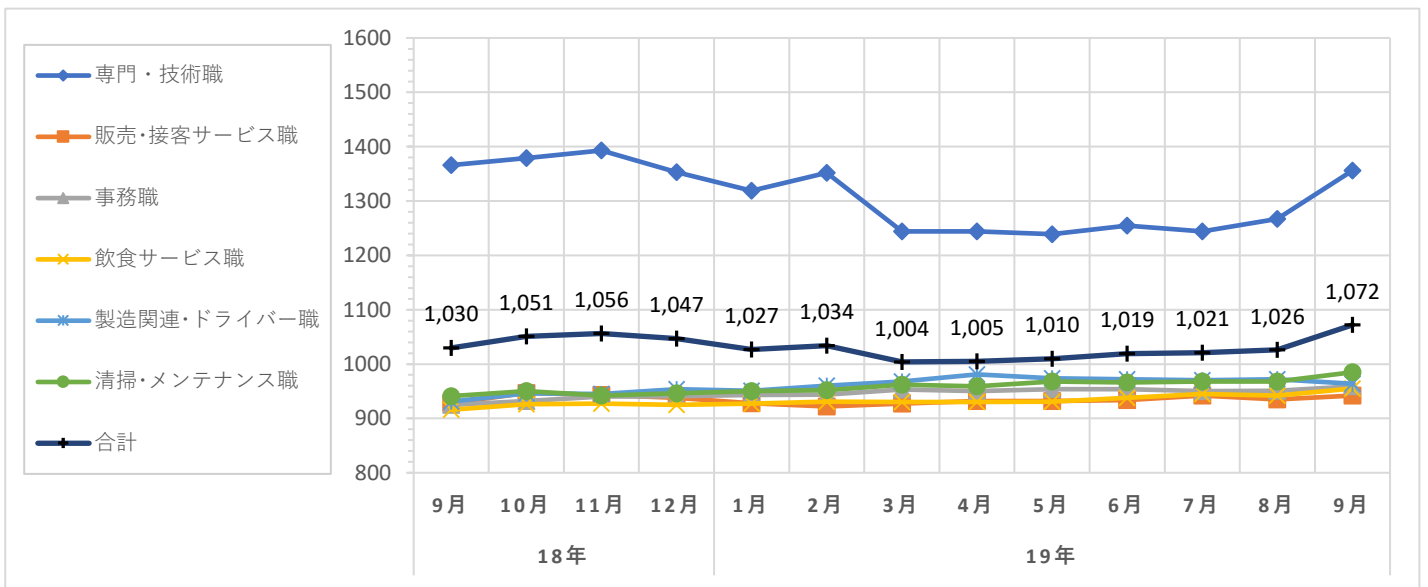
職種大分類集計

大分類	当月集計結果(円)					前年同月比較	
	25%ile	50%ile	75%ile	最頻値	平均値	増減額(円)	増減率(%)
専門・技術職	1,000	1,100	1,800	1,000	1,356	-10	-0.7
販売・接客サービス職	890	915	950	900	942	14	1.5
事務職	900	940	1,000	890	959	34	3.7
飲食サービス職	900	950	1,000	1,000	955	39	4.3
製造関連・ドライバー職	900	940	1,000	1,000	964	33	3.5
清掃・メンテナンス職	900	950	1,000	950	985	44	4.7
その他	940	940	940	940	982	36	3.8
合計	900	950	1,020	1,000	1,072	42	4.1

職種小分類集計 (“-”はサンプルなし、“※”はサンプル数が1～5件)

大分類	小分類	平均値(円)
専門・技術職	看護師	1,506
	准看護師	※ 910
	薬剤師	2,309
	施設介護(有資格)	1,117
	施設介護(無資格)	942
	訪問ヘルパー	1,286
	栄養士・管理栄養士	1,000
	保育士	1,012
	塾講師	1,652
販売・接客サービス職	コンビニ	935
	スーパー	942
	ドラッグストア	940
	携帯販売	-
	フロント・受付案内	927
	クリーニング受付	892
	ガソリンスタンド店員	1,086
	アパレル販売	946
	雑貨販売	900
	娯楽施設スタッフ	※ 897

大分類	小分類	平均値(円)
事務職	一般事務	980
	医療事務・病院受付	939
	受付事務	936
飲食サービス職	カフェスタッフ	948
	調理師・調理スタッフ	976
	調理補助	955
製造関連・ドライバー職	梱包	939
	倉庫作業	1,057
	検品	※ 990
	食品製造作業	917
	食品製造を除く製造作業	940
清掃・メンテナンス職	配送・配達・ドライバー	1,001
	清掃・ハウスクリーニング	972
	ルーム・ベッドメイキング	1,045
	家事代行	1,108
	建物管理	934
	設備管理	-
	施設警備	-



調査概要

弊社が企画運営する求人メディア『イーアイデム』・採用ホームページ構築サービス『Jobギア採促』を利用して公表された求人情報から、下記条件のパート・アルバイトの時給データを抽出し、募集時平均時給を集計した。

集計対象地域

東日本エリア	: 東京都、神奈川県、埼玉県、千葉県、茨城県、群馬県、栃木県、静岡県の合計
関東4都県	: 東京都、神奈川県、埼玉県、千葉県の全体計と各都県別 ※東京都区の集計も添付
西日本エリア	: 大阪府、兵庫県、京都府、奈良県、和歌山県、滋賀県、福岡県の合計
関西3府県	: 大阪府、兵庫県、京都府の全体計と各県別 ※大阪市の集計も添付

職種

職種大分類	職種小分類
専門・技術職	: 看護師、准看護師、薬剤師、施設介護(有資格)、施設介護(無資格)、訪問ヘルパー、栄養士・管理栄養士、保育士、塾講師等
販売・接客サービス職	: コンビニ、スーパー、ドラッグストア、携帯販売、フロント・受付案内、クリーニング受付、ガソリンスタンド店員、アパレル販売、雑貨販売、娯楽施設スタッフ等
事務職	: 一般事務、医療事務・病院受付、受付事務等
飲食サービス職	: カフェスタッフ、調理師・調理スタッフ、調理補助等
製造関連・ドライバー職	: 梱包・倉庫作業、検品、食品製造作業、食品製造を除く製造作業、配送・配達・ドライバー等
清掃・メンテナンス職	: 清掃・ハウスクリーニング、ルーム・ベッドメイキング、家事代行、建物管理、設備管理、施設警備等
その他	: 美容師、理容師、営業等

職種小分類は、職種大分類の中からデータ件数の多い職種を抜粋して掲載
また、「深夜ワーク」を除いて集計

※2019年3月データより、データ集計条件・一部職種の分類方法等を変更しています。
以前のデータは新しい集計規則に合わせて再度集計を行っており、過去にリリースした
レポートとは値が異なっていますので、ご了承ください。

データ件数(全体)

東日本エリア	: 140,834件
関東4都県	: 118,597件 (東京都51,637件、神奈川県23,546件、埼玉県24,449件、千葉県18,965件)
西日本エリア	: 63,901件
関西3府県	: 47,136件 (大阪府25,235件、兵庫県14,740件、京都府7,161件)

集計項目

職種大分類集計	
25・50・75%ile	: 賃金データを低い順に並べたとき、それぞれ下から25%ile目、50%ile目、75%ile目となる値
最頻値	: データ数2件以上で、最もデータ件数が多い時給額。最頻値が2値以上の場合は低い時給を表示
平均値	: 単純平均値の少数第1位を四捨五入
職種小分類集計	
平均値	: 単純平均値の少数第1位を四捨五入