

パート・アルバイトの募集時平均時給

～ 2019年11月 集計結果 ～

東日本エリアの平均時給は1,136円、最頻時給は1,020円

西日本エリアの平均時給は1,159円、最頻時給は1,000円

西日本エリアの「製造関連・ドライバー職」は集計開始以来過去最高の992円

● 東日本エリアの平均時給は1,136円

東日本エリア全体の平均時給は、前年同月比45円増の1,136円。職種大分類別の平均時給は、「専門・技術職」1,549円(前年同月比59円増)、「清掃・メンテナンス職」1,089円(同38円増)、「製造関連・ドライバー職」1,062円(同58円増)、「販売・接客サービス職」1,033円(同23円増)、「飲食サービス職」1,022円(同33円増)、「事務職」1,004円(同11円増)の順で、前年同月比で全ての職種がプラスとなった。

● 関東4都県(東京都、神奈川県、埼玉県、千葉県)の平均時給は1,147円

関東4都県全体の平均時給は、前年同月比48円増の1,147円。職種大分類別の平均時給は、「専門・技術職」1,513円(前年同月比43円増)、「清掃・メンテナンス職」1,099円(同32円増)、「製造関連・ドライバー職」1,083円(同58円増)、「販売・接客サービス職」1,058円(同41円増)、「飲食サービス職」1,033円(同28円増)、「事務職」1,027円(同20円増)の順で、前年同月比で全ての職種がプラスとなった。都県別の平均時給は、神奈川県1,183円(前年同月比55円増)、東京都1,167円(同48円増)、千葉県1,110円(同44円増)、埼玉県1,098円(同47円増)の順となり、前年同月比で全ての都県がプラスとなった。

● 西日本エリアの平均時給は1,159円

西日本エリア全体の平均時給は、前年同月比98円増の1,159円。職種大分類別の平均時給は、「専門・技術職」1,415円(前年同月比63円増)、「製造関連・ドライバー職」992円(同25円増)、「事務職」979円(同2円増)、「清掃・メンテナンス職」976円(同35円増)、「飲食サービス職」966円(同35円増)、「販売・接客サービス職」941円(同2円減)の順で、前年同月比でプラスが5職種、マイナスが1職種となった。

● 関西3府県(大阪府、兵庫県、京都府)の平均時給は1,171円

関西3府県全体の平均時給は、前年同月比98円増の1,171円。職種大分類別の平均時給は、「専門・技術職」1,372円(前年同月比29円増)、「製造関連・ドライバー職」1,026円(同36円増)、「事務職」988円(同3円減)、「清掃・メンテナンス職」983円(同29円増)、「飲食サービス職」981円(同35円増)、「販売・接客サービス職」968円(同12円増)の順で、前年同月比でプラスが5職種、マイナスが1職種となった。府県別の平均時給は、大阪府1,199円(前年同月比100円増)、京都府1,171円(同115円増)、兵庫県1,120円(同84円増)の順となり、前年同月比で全ての府県がプラスとなった。

2019年3月以前のデータを再集計しています。詳しくは末ページをご覧ください。

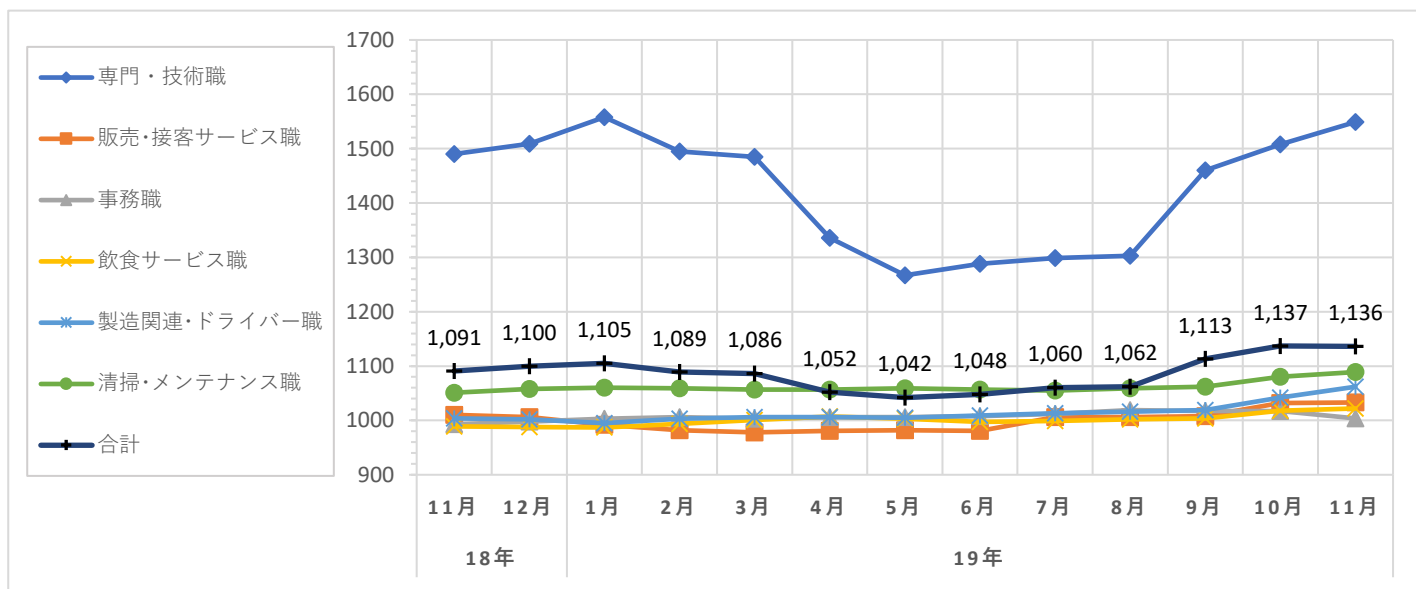
職種大分類集計

大分類	当月集計結果(円)					前年同月比較	
	25%ile	50%ile	75%ile	最頻値	平均値	増減額(円)	増減率(%)
専門・技術職	1,100	1,600	2,000	2,000	1,549	59	4.0
販売・接客サービス職	930	1,013	1,093	1,013	1,033	23	2.3
事務職	930	1,013	1,020	1,020	1,004	11	1.1
飲食サービス職	950	1,020	1,050	1,020	1,022	33	3.3
製造関連・ドライバー職	950	1,020	1,200	1,200	1,062	58	5.8
清掃・メンテナンス職	1,013	1,050	1,200	1,100	1,089	38	3.6
その他	1,013	1,015	1,050	1,013	1,054	31	3.0
合計	960	1,020	1,200	1,020	1,136	45	4.1

職種小分類集計(“-”はサンプルなし、“※”はサンプル数が1～5件)

大分類	小分類	平均値(円)
専門・技術職	看護師	1,525
	准看護師	※ 1,733
	薬剤師	2,008
	施設介護(有資格)	1,304
	施設介護(無資格)	1,049
	訪問ヘルパー	1,459
	栄養士・管理栄養士	1,194
	保育士	1,128
	塾講師	1,351
販売・接客サービス職	コンビニ	970
	スーパー	1,061
	ドラッグストア	938
	携帯販売	1,207
	フロント・受付案内	980
	クリーニング受付	964
	ガソリンスタンド店員	960
	アパレル販売	1,018
	雑貨販売	1,015
	娯楽施設スタッフ	※ 1,000

大分類	小分類	平均値(円)
事務職	一般事務	1,016
	医療事務・病院受付	988
	受付事務	967
飲食サービス職	カフェスタッフ	1,066
	調理師・調理スタッフ	1,058
	調理補助	990
製造関連・ドライバー職	梱包	983
	倉庫作業	1,104
	検品	1,004
	食品製造作業	1,047
	食品製造を除く製造作業	998
清掃・メンテナンス職	配送・配達・ドライバー	1,055
	清掃・ハウスクリーニング	1,088
	ルーム・ベッドメイキング	1,057
	家事代行	1,273
	建物管理	1,110
	設備管理	1,178
	施設警備	1,132



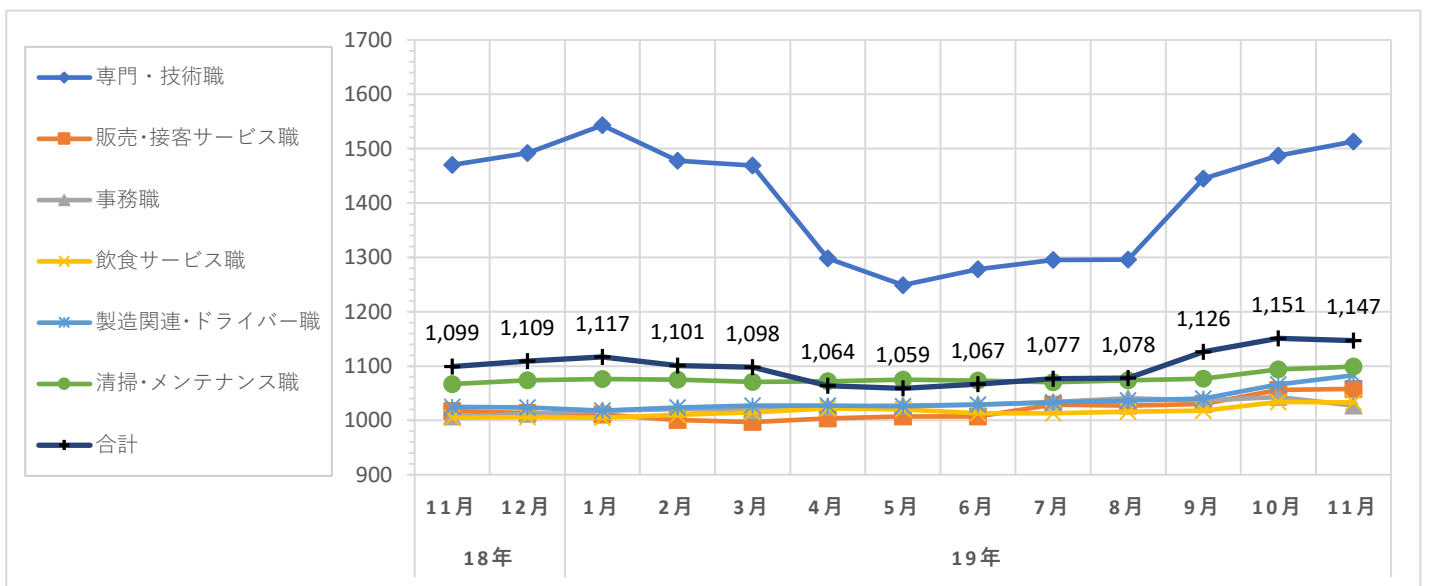
職種大分類集計

大分類	当月集計結果(円)					前年同月比較	
	25%ile	50%ile	75%ile	最頻値	平均値	増減額(円)	増減率(%)
専門・技術職	1,090	1,400	2,000	2,000	1,513	43	2.9
販売・接客サービス職	974	1,015	1,100	1,013	1,058	41	4.0
事務職	930	1,020	1,050	1,020	1,027	20	2.0
飲食サービス職	1,000	1,020	1,050	1,020	1,033	28	2.8
製造関連・ドライバー職	1,000	1,050	1,200	1,200	1,083	58	5.7
清掃・メンテナンス職	1,013	1,050	1,200	1,100	1,099	32	3.0
その他	1,013	1,030	1,050	1,013	1,064	28	2.7
合計	1,011	1,030	1,200	1,020	1,147	48	4.4

職種小分類集計(“-”はサンプルなし、“※”はサンプル数が1～5件)

大分類	小分類	平均値(円)
専門・技術職	看護師	1,554
	准看護師	※ 1,733
	薬剤師	2,007
	施設介護(有資格)	1,331
	施設介護(無資格)	1,061
	訪問ヘルパー	1,476
	栄養士・管理栄養士	1,218
	保育士	1,133
	塾講師	1,326
販売・接客サービス職	コンビニ	995
	スーパー	1,066
	ドラッグストア	982
	携帯販売	1,242
	フロント・受付案内	1,047
	クリーニング受付	1,004
	ガソリンスタンド店員	981
	アパレル販売	1,026
	雑貨販売	1,020
	娯楽施設スタッフ	※ 1,000

大分類	小分類	平均値(円)
事務職	一般事務	1,038
	医療事務・病院受付	1,011
	受付事務	970
飲食サービス職	カフェスタッフ	1,085
	調理師・調理スタッフ	1,073
	調理補助	999
製造関連・ドライバー職	梱包	1,003
	倉庫作業	1,123
	検品	985
	食品製造作業	1,049
	食品製造を除く製造作業	1,020
清掃・メンテナンス職	配送・配達・ドライバー	1,080
	清掃・ハウスクリーニング	1,098
	ルーム・ベッドメイキング	1,093
	家事代行	1,306
	建物管理	1,111
	設備管理	1,211
	施設警備	1,149



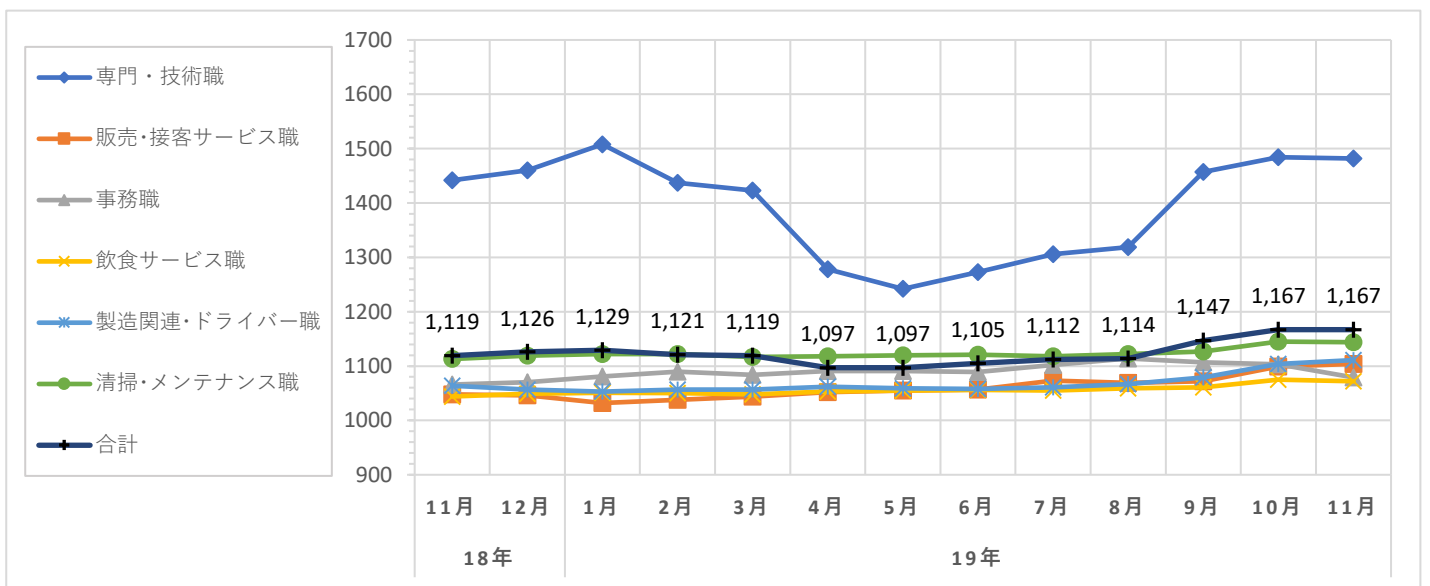
職種大分類集計

大分類	当月集計結果(円)					前年同月比較	
	25%ile	50%ile	75%ile	最頻値	平均値	増減額(円)	増減率(%)
専門・技術職	1,100	1,400	2,000	2,000	1,482	40	2.8
販売・接客サービス職	1,013	1,050	1,150	1,013	1,104	56	5.3
事務職	1,020	1,020	1,100	1,020	1,079	13	1.2
飲食サービス職	1,020	1,050	1,100	1,020	1,072	28	2.7
製造関連・ドライバー職	1,020	1,055	1,200	1,020	1,111	47	4.4
清掃・メンテナンス職	1,050	1,100	1,200	1,100	1,144	31	2.8
その他	1,013	1,050	1,050	1,013	1,055	46	4.6
合計	1,020	1,060	1,200	1,013	1,167	48	4.3

職種小分類集計(“-”はサンプルなし、“※”はサンプル数が1～5件)

大分類	小分類	平均値(円)
専門・技術職	看護師	1,671
	准看護師	※ 1,750
	薬剤師	2,047
	施設介護(有資格)	1,414
	施設介護(無資格)	1,101
	訪問ヘルパー	1,537
	栄養士・管理栄養士	1,138
	保育士	1,181
	塾講師	1,377
販売・接客サービス職	コンビニ	1,053
	スーパー	1,108
	ドラッグストア	1,064
	携帯販売	1,381
	フロント・受付案内	1,090
	クリーニング受付	1,013
	ガソリンスタンド店員	-
	アパレル販売	1,033
	雑貨販売	1,042
	娯楽施設スタッフ	-

大分類	小分類	平均値(円)
事務職	一般事務	1,101
	医療事務・病院受付	1,060
	受付事務	1,037
飲食サービス職	カフェスタッフ	1,124
	調理師・調理スタッフ	1,091
	調理補助	1,038
製造関連・ドライバー職	梱包	1,040
	倉庫作業	1,114
	検品	※ 1,277
	食品製造作業	1,123
	食品製造を除く製造作業	1,053
清掃・メンテナンス職	配送・配達・ドライバー	1,062
	清掃・ハウスクリーニング	1,146
	ルーム・ベッドメイキング	1,117
	家事代行	1,400
	建物管理	1,142
	設備管理	1,279
	施設警備	1,109



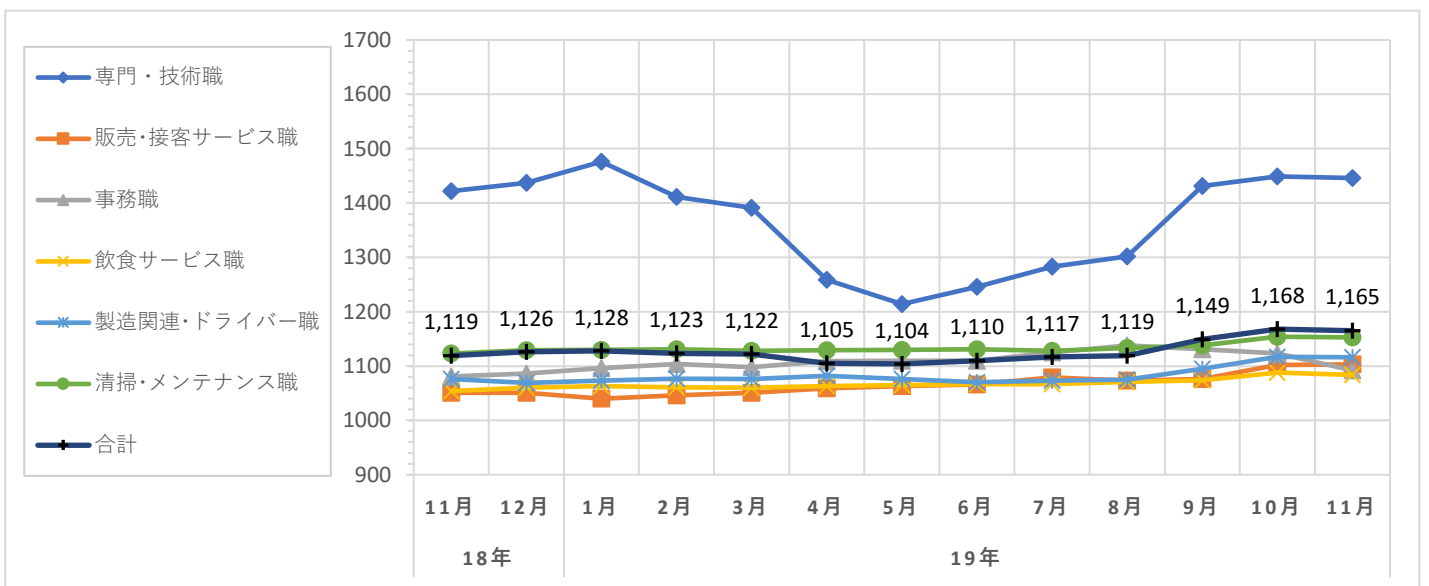
職種大分類集計

大分類	当月集計結果(円)					前年同月比較	
	25%ile	50%ile	75%ile	最頻値	平均値	増減額(円)	増減率(%)
専門・技術職	1,100	1,250	2,000	2,000	1,446	24	1.7
販売・接客サービス職	1,015	1,050	1,150	1,013	1,103	52	4.9
事務職	1,020	1,020	1,100	1,020	1,092	11	1.0
飲食サービス職	1,020	1,050	1,100	1,020	1,084	30	2.8
製造関連・ドライバー職	1,020	1,100	1,200	1,020	1,116	40	3.7
清掃・メンテナンス職	1,050	1,100	1,200	1,100	1,153	30	2.7
その他	1,013	1,050	1,100	1,013	1,059	51	5.1
合計	1,020	1,100	1,200	1,100	1,165	46	4.1

職種小分類集計(“-”はサンプルなし、“※”はサンプル数が1～5件)

大分類	小分類	平均値(円)
専門・技術職	看護師	1,619
	准看護師	※ 1,700
	薬剤師	2,061
	施設介護(有資格)	1,385
	施設介護(無資格)	1,100
	訪問ヘルパー	1,547
	栄養士・管理栄養士	1,192
	保育士	1,186
	塾講師	1,399
販売・接客サービス職	コンビニ	1,073
	スーパー	1,112
	ドラッグストア	1,075
	携帯販売	1,366
	フロント・受付案内	1,092
	クリーニング受付	1,013
	ガソリンスタンド店員	-
	アパレル販売	1,033
	雑貨販売	1,049
	娯楽施設スタッフ	-

大分類	小分類	平均値(円)
事務職	一般事務	1,111
	医療事務・病院受付	1,068
	受付事務	1,043
飲食サービス職	カフェスタッフ	1,124
	調理師・調理スタッフ	1,094
	調理補助	1,046
製造関連・ドライバー職	梱包	1,033
	倉庫作業	1,103
	検品	※ 1,277
	食品製造作業	※ 1,013
	食品製造を除く製造作業	1,024
清掃・メンテナンス職	配送・配達・ドライバー	1,052
	清掃・ハウスクリーニング	1,155
	ルーム・ベッドメイキング	1,119
	家事代行	1,400
	建物管理	1,131
	設備管理	1,335
	施設警備	1,122



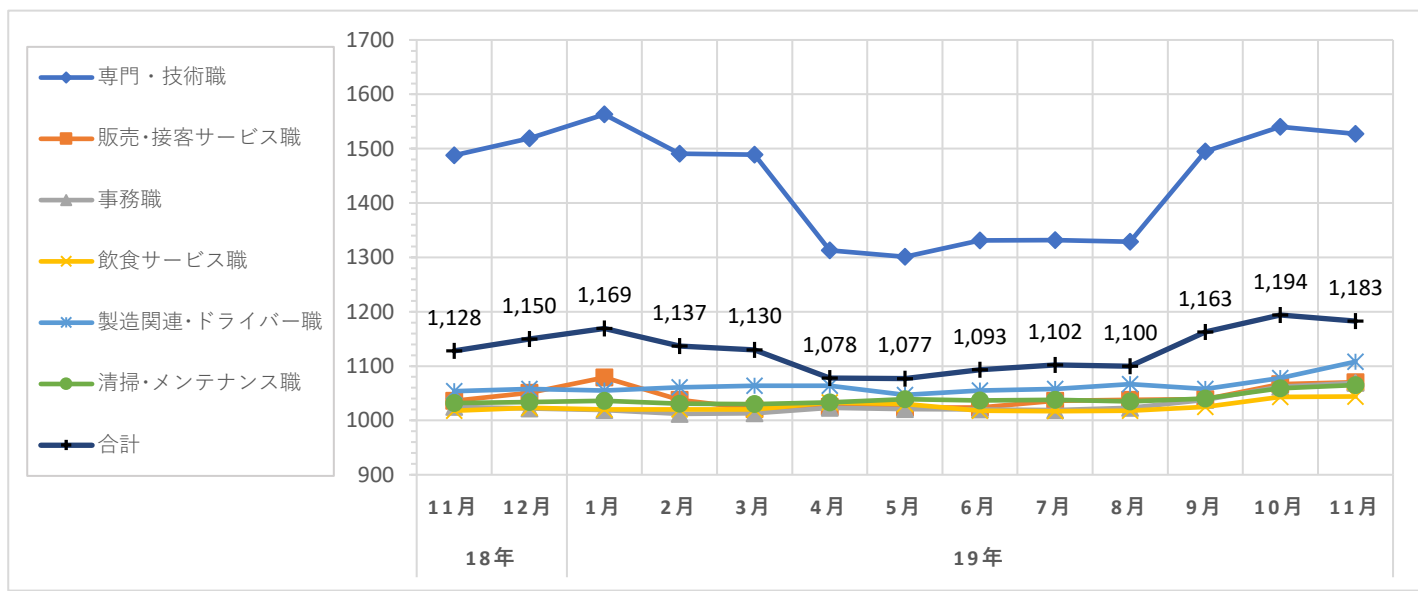
職種大分類集計

大分類	当月集計結果(円)					前年同月比較	
	25%ile	50%ile	75%ile	最頻値	平均値	増減額(円)	増減率(%)
専門・技術職	1,080	1,400	2,000	2,000	1,527	39	2.6
販売・接客サービス職	1,011	1,015	1,050	1,011	1,070	34	3.3
事務職	1,020	1,020	1,100	1,020	1,069	44	4.3
飲食サービス職	1,020	1,020	1,050	1,020	1,044	26	2.6
製造関連・ドライバー職	1,020	1,050	1,200	1,020	1,108	54	5.1
清掃・メンテナンス職	1,015	1,020	1,100	1,020	1,065	33	3.2
その他	1,013	1,013	1,250	1,013	1,092	21	2.0
合計	1,015	1,030	1,200	1,020	1,183	55	4.9

職種小分類集計(“-”はサンプルなし、“※”はサンプル数が1～5件)

大分類	小分類	平均値(円)
専門・技術職	看護師	1,497
	准看護師	-
	薬剤師	2,128
	施設介護(有資格)	1,335
	施設介護(無資格)	1,081
	訪問ヘルパー	1,505
	栄養士・管理栄養士	1,304
	保育士	1,130
	塾講師	1,255
販売・接客サービス職	コンビニ	1,077
	スーパー	1,071
	ドラッグストア	1,014
	携帯販売	1,316
	フロント・受付案内	1,017
	クリーニング受付	1,041
	ガソリンスタンド店員	1,020
	アパレル販売	1,027
	雑貨販売	1,026
	娯楽施設スタッフ	-

大分類	小分類	平均値(円)
事務職	一般事務	1,035
	医療事務・病院受付	1,048
	受付事務	1,032
飲食サービス職	カフェスタッフ	1,081
	調理師・調理スタッフ	1,080
	調理補助	1,025
製造関連・ドライバー職	梱包	※ 1,068
	倉庫作業	1,140
	検品	※ 1,047
	食品製造作業	1,164
	食品製造を除く製造作業	1,061
	配送・配達・ドライバー	1,126
清掃・メンテナンス職	清掃・ハウスクリーニング	1,061
	ルーム・ベッドメイキング	1,098
	家事代行	※ 1,118
	建物管理	1,058
	設備管理	1,145
	施設警備	1,232



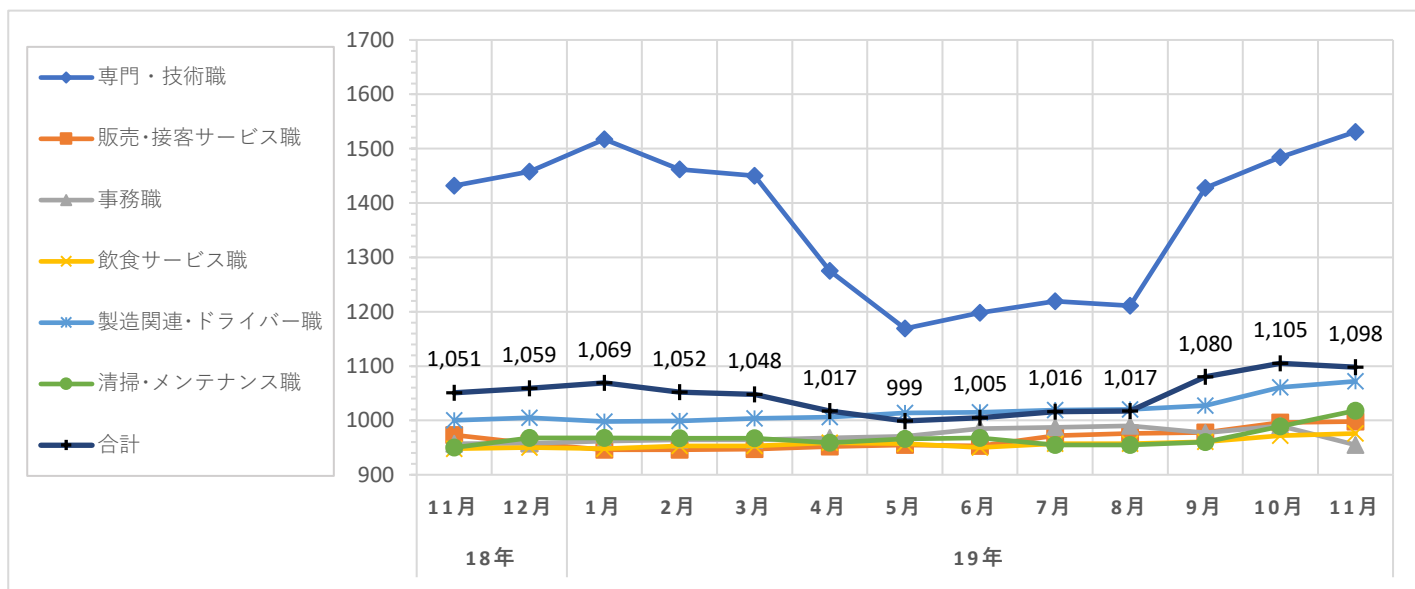
職種大分類集計

大分類	当月集計結果(円)					前年同月比較	
	25%ile	50%ile	75%ile	最頻値	平均値	増減額(円)	増減率(%)
専門・技術職	1,050	1,400	2,000	2,000	1,531	99	6.9
販売・接客サービス職	930	950	1,000	930	998	25	2.6
事務職	930	930	950	930	955	-2	-0.2
飲食サービス職	930	950	1,000	930	976	28	3.0
製造関連・ドライバー職	950	1,040	1,200	1,200	1,072	72	7.2
清掃・メンテナンス職	930	950	1,000	930	1,018	68	7.2
その他	1,013	1,050	1,050	1,050	1,055	17	1.6
合計	930	970	1,100	930	1,098	47	4.5

職種小分類集計(“-”はサンプルなし、“※”はサンプル数が1～5件)

大分類	小分類	平均値(円)
専門・技術職	看護師	1,541
	准看護師	※ 1,700
	薬剤師	1,857
	施設介護(有資格)	1,126
	施設介護(無資格)	954
	訪問ヘルパー	1,414
	栄養士・管理栄養士	1,163
	保育士	1,071
	塾講師	※ 1,533
販売・接客サービス職	コンビニ	932
	スーパー	998
	ドラッグストア	942
	携帯販売	1,207
	フロント・受付案内	973
	クリーニング受付	935
	ガソリンスタンド店員	※ 947
	アパレル販売	1,006
	雑貨販売	962
	娯楽施設スタッフ	-

大分類	小分類	平均値(円)
事務職	一般事務	968
	医療事務・病院受付	948
	受付事務	930
飲食サービス職	カフェスタッフ	969
	調理師・調理スタッフ	1,042
	調理補助	944
製造関連・ドライバー職	梱包	985
	倉庫作業	1,131
	検品	959
	食品製造作業	1,022
	食品製造を除く製造作業	1,011
清掃・メンテナンス職	配送・配達・ドライバー	1,001
	清掃・ハウスクリーニング	1,005
	ルーム・ベッドメイキング	1,095
	家事代行	※ 1,500
	建物管理	1,033
	設備管理	※ 1,233
	施設警備	1,239



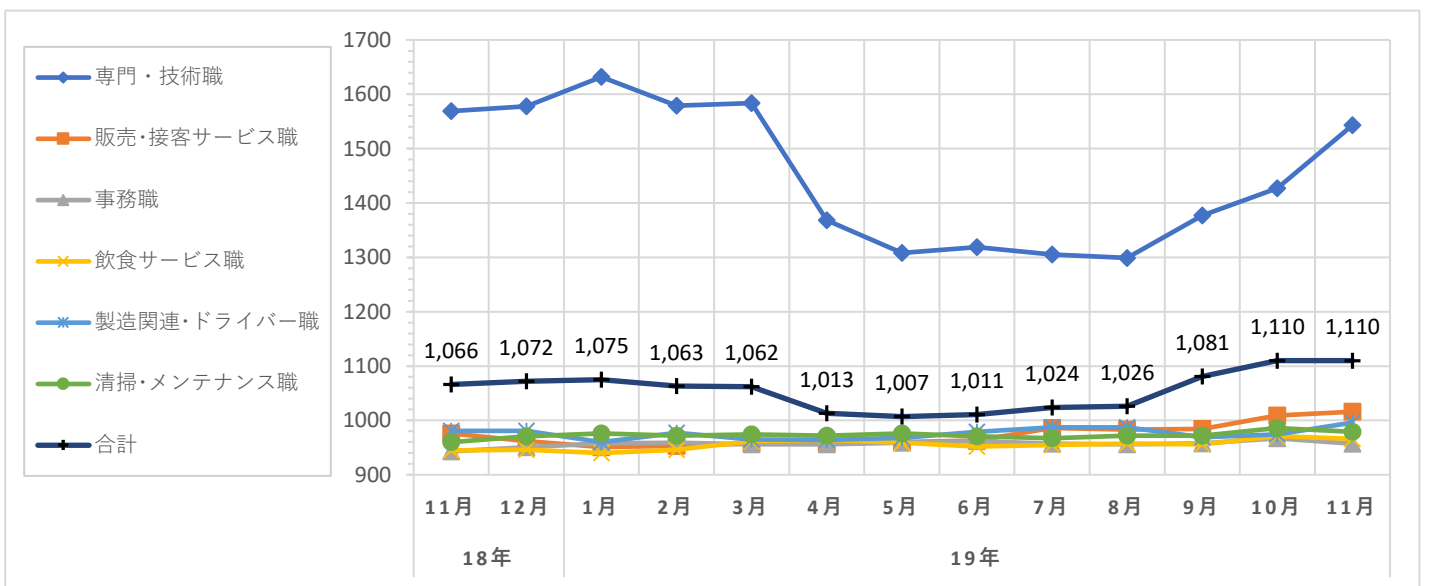
職種大分類集計

大分類	当月集計結果(円)					前年同月比較	
	25%ile	50%ile	75%ile	最頻値	平均値	増減額(円)	増減率(%)
専門・技術職	1,100	1,600	2,000	2,000	1,543	-26	-1.7
販売・接客サービス職	930	960	1,034	950	1,016	40	4.1
事務職	930	930	950	930	957	14	1.5
飲食サービス職	930	930	980	930	966	21	2.2
製造関連・ドライバー職	930	950	1,020	930	996	15	1.5
清掃・メンテナンス職	930	950	1,000	930	979	19	2.0
その他	923	923	1,030	923	988	-25	-2.5
合計	930	970	1,100	930	1,110	44	4.1

職種小分類集計(“-”はサンプルなし、“※”はサンプル数が1～5件)

大分類	小分類	平均値(円)
専門・技術職	看護師	1,336
	准看護師	-
	薬剤師	1,883
	施設介護(有資格)	1,209
	施設介護(無資格)	951
	訪問ヘルパー	1,362
	栄養士・管理栄養士	1,248
	保育士	1,121
	塾講師	1,255
販売・接客サービス職	コンビニ	938
	スーパー	1,020
	ドラッグストア	950
	携帯販売	1,185
	フロント・受付案内	986
	クリーニング受付	929
	ガソリンスタンド店員	978
	アパレル販売	1,023
	雑貨販売	933
	娯楽施設スタッフ	※ 1,000

大分類	小分類	平均値(円)
事務職	一般事務	973
	医療事務・病院受付	939
	受付事務	936
飲食サービス職	カフェスタッフ	934
	調理師・調理スタッフ	1,031
	調理補助	942
製造関連・ドライバー職	梱包	980
	倉庫作業	986
	検品	※ 991
	食品製造作業	983
	食品製造を除く製造作業	981
清掃・メンテナンス職	配送・配達・ドライバー	1,026
	清掃・ハウスクリーニング	973
	ルーム・ベッドメイキング	1,025
	家事代行	-
	建物管理	※ 1,028
	設備管理	※ 925
	施設警備	1,169



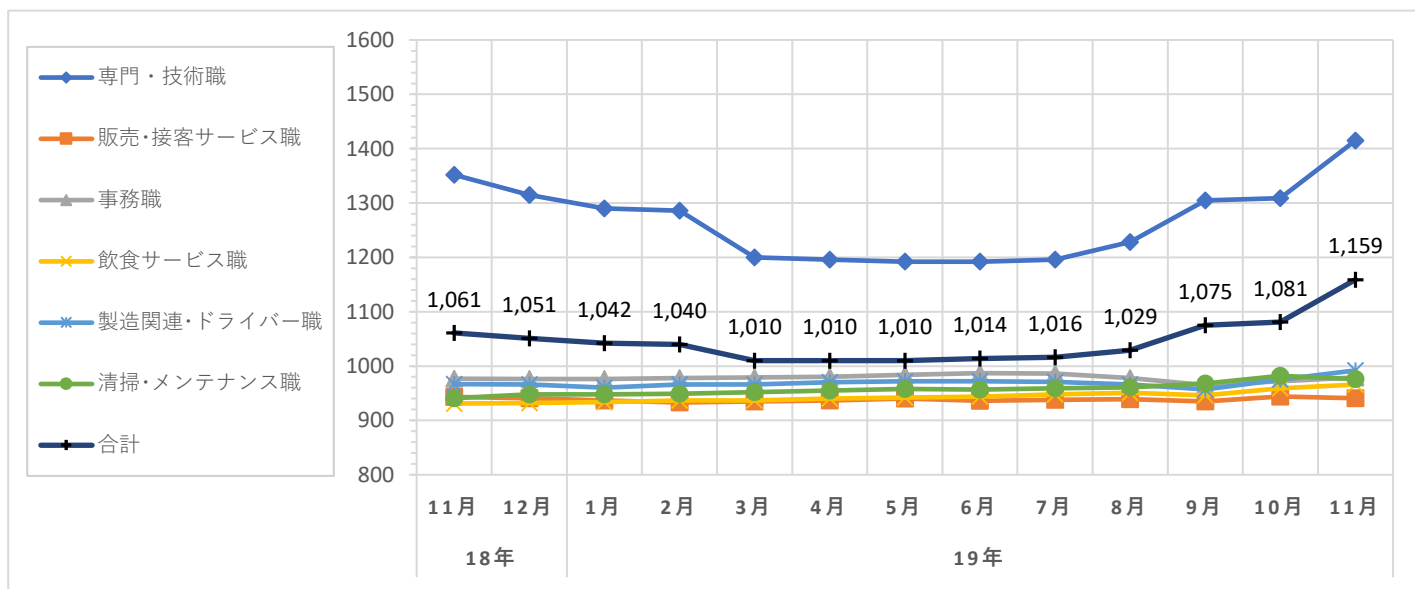
職種大分類集計

大分類	当月集計結果(円)					前年同月比較	
	25%ile	50%ile	75%ile	最頻値	平均値	増減額(円)	増減率(%)
専門・技術職	1,000	1,200	2,000	2,000	1,415	63	4.7
販売・接客サービス職	870	917	980	867	941	-2	-0.2
事務職	910	970	1,000	970	979	2	0.2
飲食サービス職	930	965	1,000	1,000	966	35	3.8
製造関連・ドライバー職	900	970	1,000	1,000	992	25	2.6
清掃・メンテナンス職	920	970	1,000	1,000	976	35	3.7
その他	866	909	964	964	970	-4	-0.4
合計	940	1,000	1,150	1,000	1,159	98	9.2

職種小分類集計(“-”はサンプルなし、“※”はサンプル数が1～5件)

大分類	小分類	平均値(円)
専門・技術職	看護師	1,595
	准看護師	1,577
	薬剤師	1,973
	施設介護(有資格)	1,122
	施設介護(無資格)	982
	訪問ヘルパー	1,255
	栄養士・管理栄養士	1,066
	保育士	1,045
	塾講師	1,229
販売・接客サービス職	コンビニ	919
	スーパー	932
	ドラッグストア	927
	携帯販売	1,050
	フロント・受付案内	962
	クリーニング受付	880
	ガソリンスタンド店員	953
	アパレル販売	965
	雑貨販売	975
	娯楽施設スタッフ	900

大分類	小分類	平均値(円)
事務職	一般事務	985
	医療事務・病院受付	961
	受付事務	936
飲食サービス職	カフェスタッフ	975
	調理師・調理スタッフ	956
	調理補助	959
製造関連・ドライバー職	梱包	990
	倉庫作業	990
	検品	961
	食品製造作業	965
	食品製造を除く製造作業	942
清掃・メンテナンス職	配送・配達・ドライバー	1,019
	清掃・ハウスクリーニング	974
	ルーム・ベッドメイキング	994
	家事代行	1,164
	建物管理	947
	設備管理	※ 945
	施設警備	997



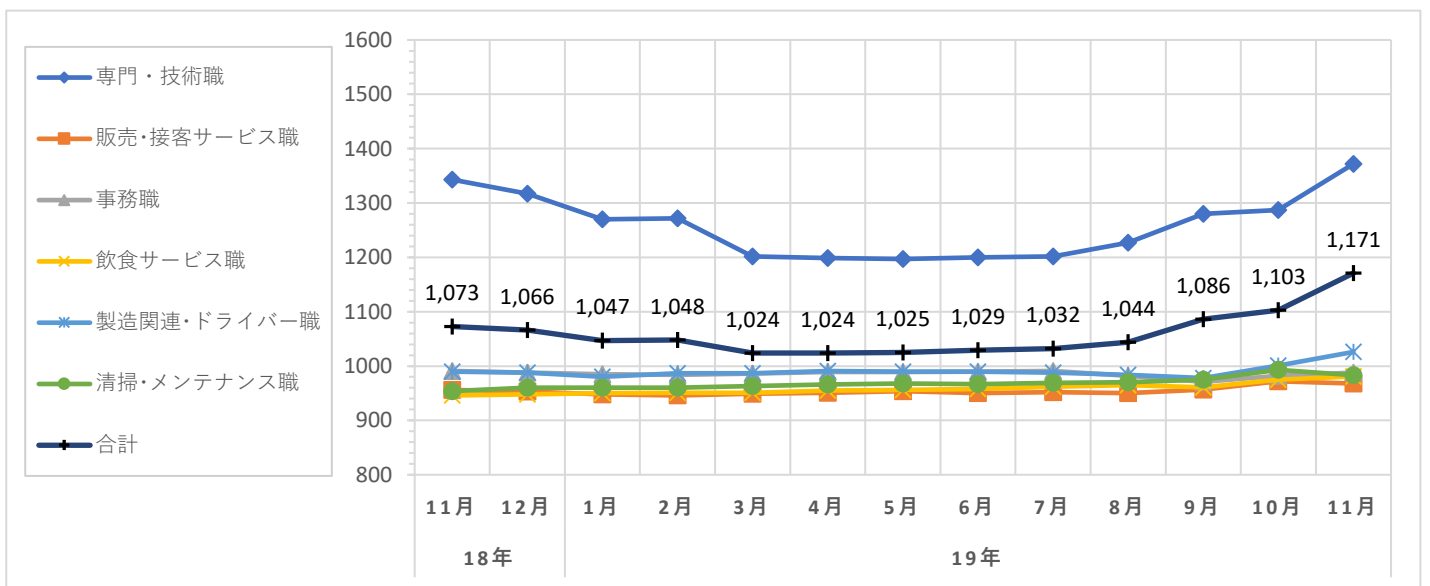
職種大分類集計

大分類	当月集計結果(円)					前年同月比較	
	25%ile	50%ile	75%ile	最頻値	平均値	増減額(円)	増減率(%)
専門・技術職	1,000	1,130	2,000	2,000	1,372	29	2.2
販売・接客サービス職	910	964	980	964	968	12	1.3
事務職	950	970	1,000	970	988	-3	-0.3
飲食サービス職	950	970	1,000	1,000	981	35	3.7
製造関連・ドライバー職	964	1,000	1,050	1,000	1,026	36	3.6
清掃・メンテナンス職	950	970	1,000	1,000	983	29	3.0
その他	899	964	1,000	964	1,005	2	0.2
合計	964	1,000	1,200	1,000	1,171	98	9.1

職種小分類集計(“-”はサンプルなし、“※”はサンプル数が1～5件)

大分類	小分類	平均値(円)
専門・技術職	看護師	1,594
	准看護師	1,577
	薬剤師	1,986
	施設介護(有資格)	1,131
	施設介護(無資格)	1,004
	訪問ヘルパー	1,275
	栄養士・管理栄養士	1,066
	保育士	1,049
	塾講師	1,219
販売・接客サービス職	コンビニ	947
	スーパー	963
	ドラッグストア	941
	携帯販売	1,050
	フロント・受付案内	987
	クリーニング受付	916
	ガソリンスタンド店員	975
	アパレル販売	983
	雑貨販売	998
	娯楽施設スタッフ	-

大分類	小分類	平均値(円)
事務職	一般事務	1,003
	医療事務・病院受付	968
	受付事務	959
飲食サービス職	カフェスタッフ	990
	調理師・調理スタッフ	972
	調理補助	975
製造関連・ドライバー職	梱包	1,006
	倉庫作業	1,021
	検品	994
	食品製造作業	974
	食品製造を除く製造作業	988
清掃・メンテナンス職	配送・配達・ドライバー	1,044
	清掃・ハウスクリーニング	981
	ルーム・ベッドメイキング	1,006
	家事代行	1,158
	建物管理	951
	設備管理	※ 945
	施設警備	986



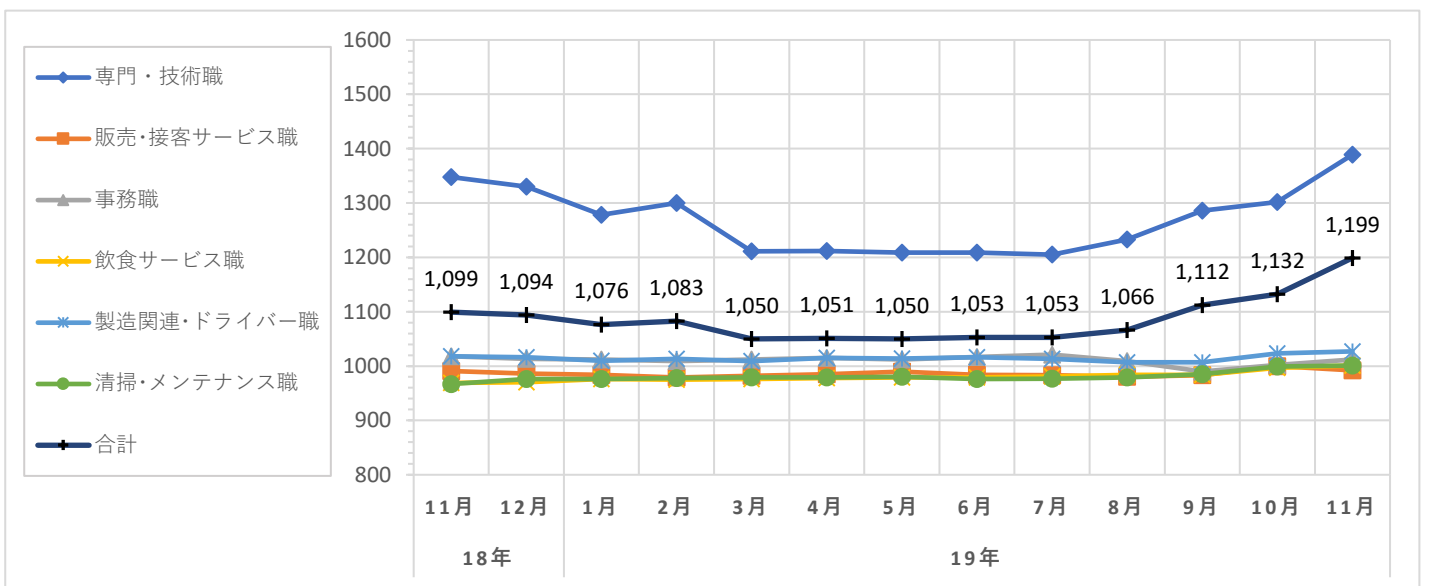
職種大分類集計

大分類	当月集計結果(円)					前年同月比較	
	25%ile	50%ile	75%ile	最頻値	平均値	増減額(円)	増減率(%)
専門・技術職	1,000	1,180	2,000	2,000	1,389	41	3.0
販売・接客サービス職	964	975	990	964	992	1	0.1
事務職	970	970	1,000	970	1,012	-6	-0.6
飲食サービス職	970	980	1,000	970	1,001	32	3.3
製造関連・ドライバー職	970	1,000	1,050	1,000	1,027	9	0.9
清掃・メンテナンス職	970	980	1,000	970	1,001	34	3.5
その他	964	964	964	964	1,011	-55	-5.2
合計	970	1,000	1,200	1,000	1,199	100	9.1

職種小分類集計(“-”はサンプルなし、“※”はサンプル数が1～5件)

大分類	小分類	平均値(円)
専門・技術職	看護師	1,623
	准看護師	※ 1,500
	薬剤師	2,089
	施設介護(有資格)	1,109
	施設介護(無資格)	1,025
	訪問ヘルパー	1,301
	栄養士・管理栄養士	1,065
	保育士	1,072
	塾講師	1,319
販売・接客サービス職	コンビニ	1,015
	スーパー	980
	ドラッグストア	970
	携帯販売	-
	フロント・受付案内	977
	クリーニング受付	※ 1,000
	ガソリンスタンド店員	-
	アパレル販売	990
	雑貨販売	1,046
	娯楽施設スタッフ	-

大分類	小分類	平均値(円)
事務職	一般事務	1,026
	医療事務・病院受付	990
	受付事務	976
飲食サービス職	カフェスタッフ	997
	調理師・調理スタッフ	984
	調理補助	990
製造関連・ドライバー職	梱包	1,025
	倉庫作業	1,001
	検品	995
	食品製造作業	982
	食品製造を除く製造作業	1,011
清掃・メンテナンス職	配送・配達・ドライバー	1,031
	清掃・ハウスクリーニング	998
	ルーム・ベッドメイキング	1,048
	家事代行	1,120
	建物管理	983
	設備管理	※ 970
	施設警備	996



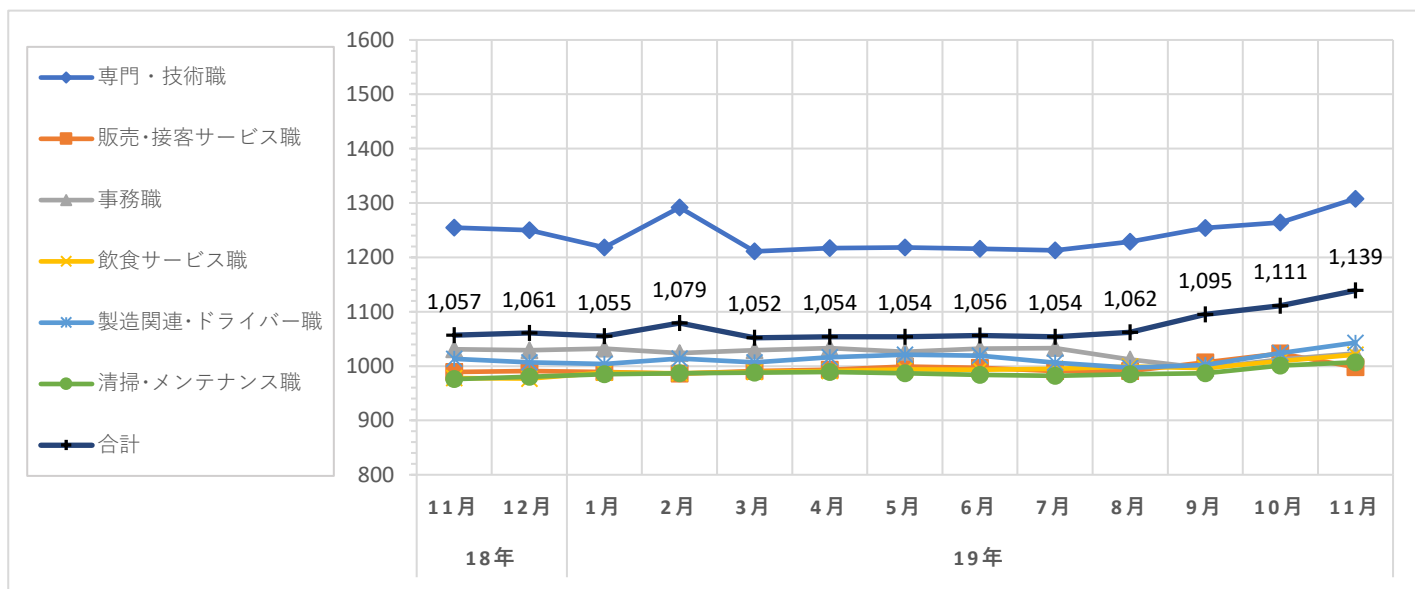
職種大分類集計

大分類	当月集計結果(円)					前年同月比較	
	25%ile	50%ile	75%ile	最頻値	平均値	増減額(円)	増減率(%)
専門・技術職	1,000	1,100	1,400	1,000	1,308	53	4.2
販売・接客サービス職	964	975	1,000	964	998	9	0.9
事務職	970	970	1,000	970	1,023	-8	-0.8
飲食サービス職	970	1,000	1,050	1,000	1,021	43	4.4
製造関連・ドライバー職	970	1,000	1,100	970	1,043	30	3.0
清掃・メンテナンス職	970	1,000	1,000	1,000	1,007	31	3.2
その他	964	964	964	964	997	-27	-2.6
合計	970	1,000	1,150	1,000	1,139	82	7.8

職種小分類集計(“-”はサンプルなし、“※”はサンプル数が1～5件)

大分類	小分類	平均値(円)
専門・技術職	看護師	1,569
	准看護師	※ 1,500
	薬剤師	2,000
	施設介護(有資格)	1,141
	施設介護(無資格)	1,094
	訪問ヘルパー	1,300
	栄養士・管理栄養士	-
	保育士	1,074
	塾講師	-
販売・接客サービス職	コンビニ	1,020
	スーパー	970
	ドラッグストア	967
	携帯販売	-
	フロント・受付案内	970
	クリーニング受付	※ 1,000
	ガソリンスタンド店員	-
	アパレル販売	994
	雑貨販売	-
	娯楽施設スタッフ	-

大分類	小分類	平均値(円)
事務職	一般事務	1,053
	医療事務・病院受付	986
	受付事務	984
飲食サービス職	カフェスタッフ	993
	調理師・調理スタッフ	998
	調理補助	1,011
製造関連・ドライバー職	梱包	1,056
	倉庫作業	1,007
	検品	1,003
	食品製造作業	978
	食品製造を除く製造作業	1,041
清掃・メンテナンス職	配送・配達・ドライバー	1,053
	清掃・ハウスクリーニング	1,003
	ルーム・ベッドメイキング	1,045
	家事代行	1,150
	建物管理	979
	設備管理	※ 970
	施設警備	※ 1,000



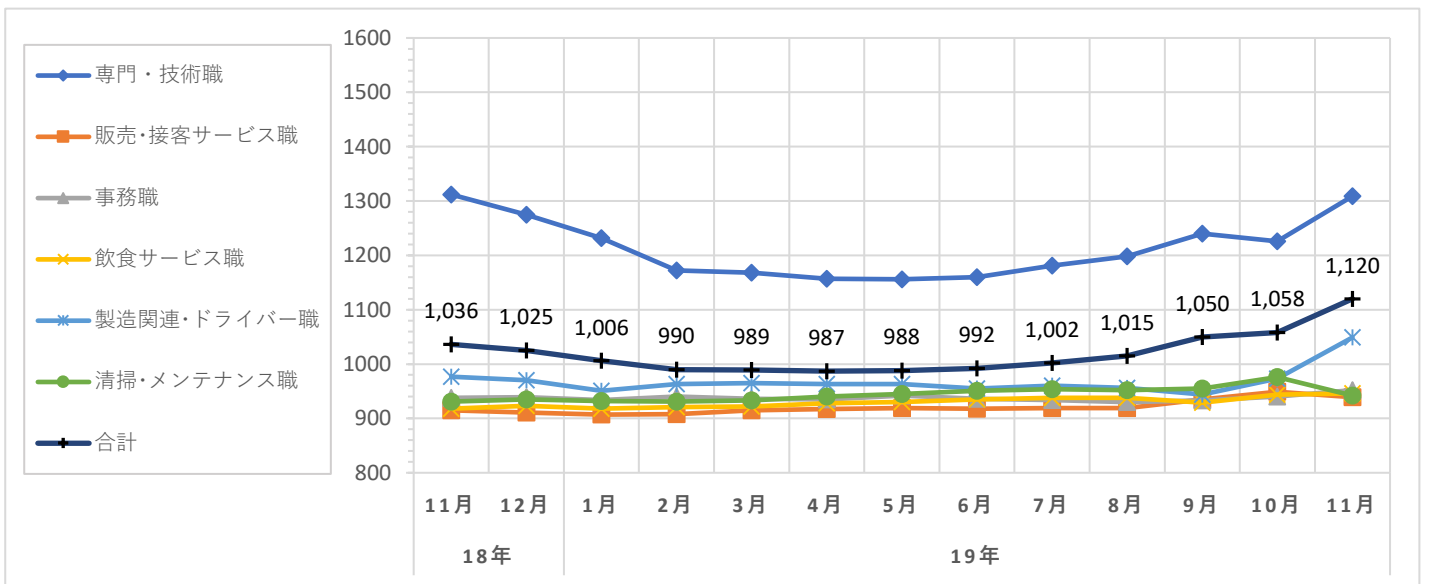
職種大分類集計

大分類	当月集計結果(円)					前年同月比較	
	25%ile	50%ile	75%ile	最頻値	平均値	増減額(円)	増減率(%)
専門・技術職	1,000	1,000	2,000	1,000	1,309	-3	-0.2
販売・接客サービス職	900	919	950	899	939	24	2.6
事務職	900	930	1,000	900	952	14	1.5
飲食サービス職	920	950	970	950	946	28	3.1
製造関連・ドライバー職	930	1,000	1,200	900	1,049	72	7.4
清掃・メンテナンス職	900	920	950	900	942	11	1.2
その他	899	899	899	899	958	28	3.0
合計	910	980	1,050	1,000	1,120	84	8.1

職種小分類集計(“-”はサンプルなし、“※”はサンプル数が1～5件)

大分類	小分類	平均値(円)
専門・技術職	看護師	1,514
	准看護師	1,625
	薬剤師	1,851
	施設介護(有資格)	1,145
	施設介護(無資格)	964
	訪問ヘルパー	1,158
	栄養士・管理栄養士	-
	保育士	1,009
	塾講師	1,023
販売・接客サービス職	コンビニ	928
	スーパー	933
	ドラッグストア	916
	携帯販売	1,050
	フロント・受付案内	1,021
	クリーニング受付	910
	ガソリンスタンド店員	931
	アパレル販売	978
	雑貨販売	911
	娯楽施設スタッフ	-

大分類	小分類	平均値(円)
事務職	一般事務	974
	医療事務・病院受付	926
	受付事務	924
飲食サービス職	カフェスタッフ	※ 920
	調理師・調理スタッフ	949
	調理補助	920
製造関連・ドライバー職	梱包	942
	倉庫作業	1,038
	検品	※ 900
	食品製造作業	988
	食品製造を除く製造作業	954
清掃・メンテナンス職	配送・配達・ドライバー	1,121
	清掃・ハウスクリーニング	940
	ルーム・ベッドメイキング	944
	家事代行	※ 1,350
	建物管理	928
	設備管理	※ 920
	施設警備	※ 950



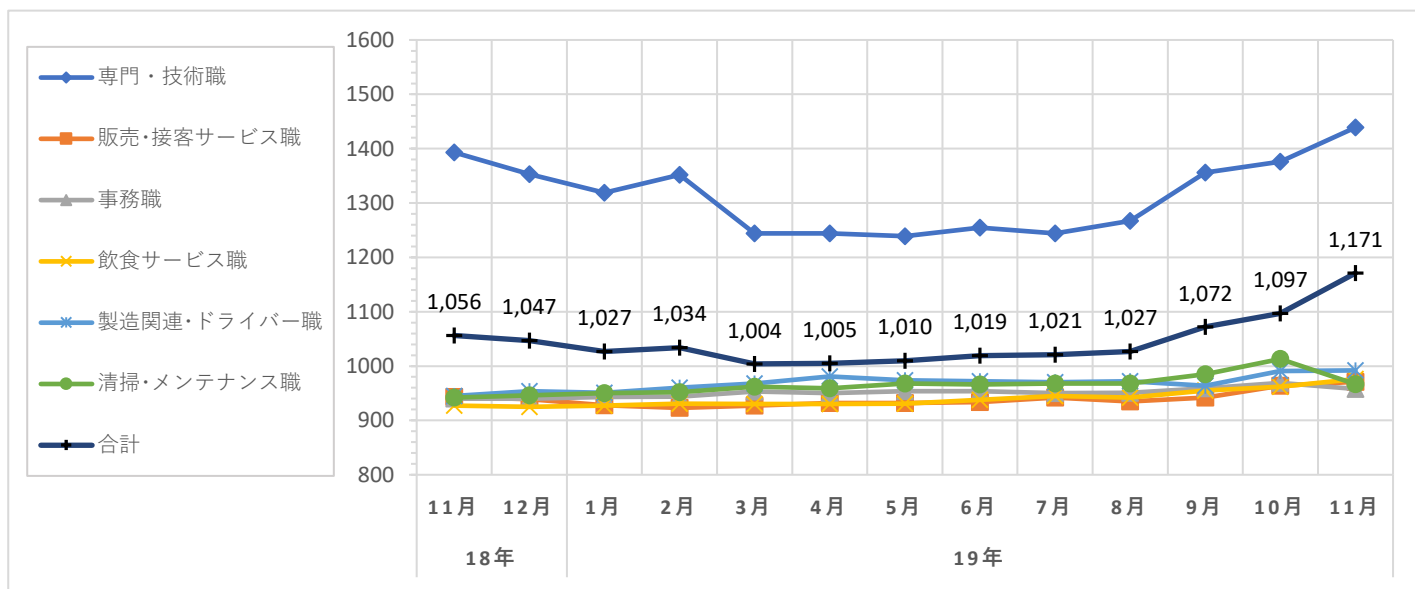
職種大分類集計

大分類	当月集計結果(円)					前年同月比較	
	25%ile	50%ile	75%ile	最頻値	平均値	増減額(円)	増減率(%)
専門・技術職	1,000	1,340	2,000	2,000	1,439	46	3.3
販売・接客サービス職	910	929	1,000	909	971	28	3.0
事務職	910	910	980	910	958	18	1.9
飲食サービス職	930	970	1,000	1,000	976	49	5.3
製造関連・ドライバー職	915	950	1,000	910	992	47	5.0
清掃・メンテナンス職	910	930	1,000	910	967	25	2.7
その他	1,000	1,250	1,250	1,250	1,151	189	19.6
合計	930	1,000	1,200	2,000	1,171	115	10.9

職種小分類集計(“-”はサンプルなし、“※”はサンプル数が1～5件)

大分類	小分類	平均値(円)
専門・技術職	看護師	1,676
	准看護師	-
	薬剤師	2,068
	施設介護(有資格)	1,197
	施設介護(無資格)	1,020
	訪問ヘルパー	1,133
	栄養士・管理栄養士	※ 1,100
	保育士	1,029
	塾講師	1,328
販売・接客サービス職	コンビニ	925
	スーパー	971
	ドラッグストア	925
	携帯販売	-
	フロント・受付案内	928
	クリーニング受付	※ 950
	ガソリンスタンド店員	1,047
	アパレル販売	969
	雑貨販売	※ 1,000
	娯楽施設スタッフ	-

大分類	小分類	平均値(円)
事務職	一般事務	1,003
	医療事務・病院受付	938
	受付事務	-
飲食サービス職	カフェスタッフ	986
	調理師・調理スタッフ	967
	調理補助	984
製造関連・ドライバー職	梱包	928
	倉庫作業	1,039
	検品	999
	食品製造作業	954
	食品製造を除く製造作業	934
	配送・配達・ドライバー	1,000
清掃・メンテナンス職	清掃・ハウスクリーニング	960
	ルーム・ベッドメイキング	997
	家事代行	-
	建物管理	※ 910
	設備管理	-
	施設警備	※ 950



調査概要

弊社が企画運営する求人メディア『イーアイデム』・採用ホームページ構築サービス『Jobギア採促』を利用して公表された求人情報から、下記条件のパート・アルバイトの時給データを抽出し、募集時平均時給を集計した。

集計対象地域

東日本エリア	: 東京都、神奈川県、埼玉県、千葉県、茨城県、群馬県、栃木県、静岡県の合計
関東4都県	: 東京都、神奈川県、埼玉県、千葉県の全体計と各都県別 ※東京都区の集計も添付
西日本エリア	: 大阪府、兵庫県、京都府、奈良県、和歌山県、滋賀県、福岡県の合計
関西3府県	: 大阪府、兵庫県、京都府の全体計と各県別 ※大阪市の集計も添付

職種

職種大分類	職種小分類
専門・技術職	: 看護師、准看護師、薬剤師、施設介護(有資格)、施設介護(無資格)、訪問ヘルパー、栄養士・管理栄養士、保育士、塾講師等
販売・接客サービス職	: コンビニ、スーパー、ドラッグストア、携帯販売、フロント・受付案内、クリーニング受付、ガソリンスタンド店員、アパレル販売、雑貨販売、娯楽施設スタッフ等
事務職	: 一般事務、医療事務・病院受付、受付事務等
飲食サービス職	: カフェスタッフ、調理師・調理スタッフ、調理補助等
製造関連・ドライバー職	: 梱包・倉庫作業、検品、食品製造作業、食品製造を除く製造作業、配送・配達・ドライバー等
清掃・メンテナンス職	: 清掃・ハウスクリーニング、ルーム・ベッドメイキング、家事代行、建物管理、設備管理、施設警備等
その他	: 美容師、理容師、営業等

職種小分類は、職種大分類の中からデータ件数の多い職種を抜粋して掲載
また、「深夜ワーク」を除いて集計

※2019年3月データより、データ集計条件・一部職種の分類方法等を変更しています。
以前のデータは新しい集計規則に合わせて再度集計を行っており、過去にリリースした
レポートとは値が異なっていますので、ご了承ください。

データ件数(全体)

東日本エリア	: 52,602件
関東4都県	: 44,563件 (東京都19,592件、神奈川県8,986件、埼玉県9,597件、千葉県6,388件)
西日本エリア	: 25,811件
関西3府県	: 19,165件 (大阪府 10,706件、兵庫県 5,770件、京都府 2,689件)

集計項目

職種大分類集計	
25・50・75%ile	: 賃金データを低い順に並べたとき、それぞれ下から25%ile目、50%ile目、75%ile目となる値
最頻値	: データ数2件以上で、最もデータ件数が多い時給額。最頻値が2値以上の場合は低い時給を表示
平均値	: 単純平均値の少数第1位を四捨五入
職種小分類集計	
平均値	: 単純平均値の少数第1位を四捨五入