

パート・アルバイトの募集時平均時給

～ 2020年1月 集計結果 ～

東日本エリアの平均時給は1,097円、最頻時給は1,020円

西日本エリアの平均時給は1,173円、最頻時給は1,000円

西日本エリアの「製造関連・ドライバー職」は前年同月比13ヶ月連続で増加

● 東日本エリアの平均時給は1,097円

東日本エリア全体の平均時給は、前年同月比8円減の1,097円。職種大分類別の平均時給は、「専門・技術職」1,422円(前年同月比136円減)、「清掃・メンテナンス職」1,087円(同27円増)、「製造関連・ドライバー職」1,067円(同72円増)、「販売・接客サービス職」1,028円(同36円増)、「飲食サービス職」1,018円(同31円増)、「事務職」1,008円(同5円増)の順で、前年同月比でプラスが5職種、マイナスが1職種となった。

● 関東4都県(東京都、神奈川県、埼玉県、千葉県)の平均時給は1,116円

関東4都県全体の平均時給は、前年同月比1円減の1,116円。職種大分類別の平均時給は、「専門・技術職」1,402円(前年同月比141円減)、「清掃・メンテナンス職」1,097円(同21円増)、「製造関連・ドライバー職」1,092円(同74円増)、「販売・接客サービス職」1,055円(同44円増)、「飲食サービス職」1,031円(同26円増)、「事務職」1,029円(同11円増)の順で、前年同月比でプラスが5職種、マイナスが1職種となった。都県別の平均時給は、神奈川県1,243円(前年同月比74円増)、東京都1,130円(同1円増)、千葉県1,032円(同43円減)、埼玉県1,018円(同51円減)の順となり、前年同月比でプラスが2都県、マイナスが2都県となった。

● 西日本エリアの平均時給は1,173円

西日本エリア全体の平均時給は、前年同月比131円増の1,173円。職種大分類別の平均時給は、「専門・技術職」1,423円(前年同月比133円増)、「製造関連・ドライバー職」1,003円(同43円増)、「清掃・メンテナンス職」980円(同32円増)、「事務職」978円(同2円増)、「飲食サービス職」958円(同24円増)、「販売・接客サービス職」951円(同14円増)の順で、前年同月比で全ての職種がプラスとなった。

● 関西3府県(大阪府、兵庫県、京都府)の平均時給は1,192円

関西3府県全体の平均時給は、前年同月比145円増の1,192円。職種大分類別の平均時給は、「専門・技術職」1,381円(前年同月比111円増)、「製造関連・ドライバー職」1,033円(同53円増)、「清掃・メンテナンス職」1,000円(同40円増)、「事務職」989円(同4円増)、「飲食サービス職」975円(同25円増)、「販売・接客サービス職」973円(同25円増)の順で、前年同月比で全ての職種がプラスとなった。府県別の平均時給は、大阪府1,230円(前年同月比154円増)、京都府1,170円(同143円増)、兵庫県1,136円(同130円増)の順となり、前年同月比で全ての府県がプラスとなった。

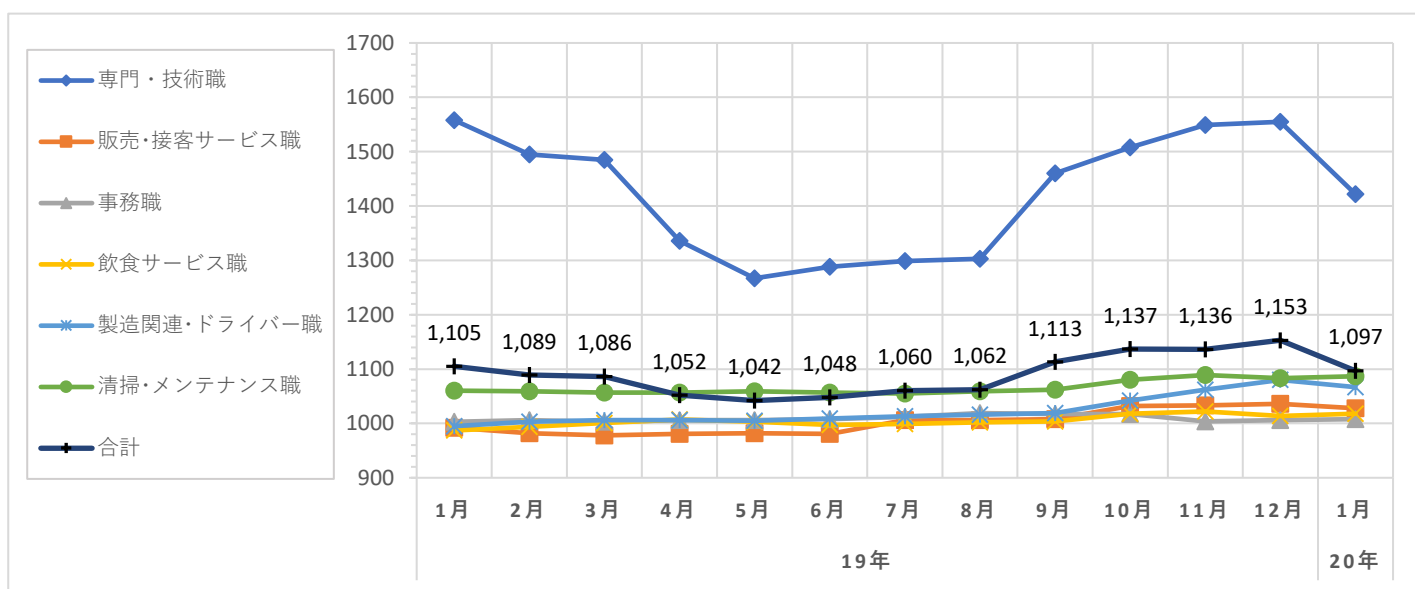
職種大分類集計

| 大分類 | 当月集計結果(円) | | | | | 前年同月比較 | |
|-------------|-----------|--------|--------|-------|-------|--------|--------|
| | 25%ile | 50%ile | 75%ile | 最頻値 | 平均値 | 増減額(円) | 増減率(%) |
| 専門・技術職 | 1,020 | 1,300 | 2,000 | 2,000 | 1,422 | -136 | -8.7 |
| 販売・接客サービス職 | 930 | 1,013 | 1,060 | 1,013 | 1,028 | 36 | 3.6 |
| 事務職 | 930 | 1,013 | 1,020 | 1,020 | 1,008 | 5 | 0.5 |
| 飲食サービス職 | 930 | 1,020 | 1,050 | 1,020 | 1,018 | 31 | 3.1 |
| 製造関連・ドライバー職 | 960 | 1,020 | 1,200 | 1,200 | 1,067 | 72 | 7.2 |
| 清掃・メンテナンス職 | 1,013 | 1,050 | 1,200 | 1,100 | 1,087 | 27 | 2.5 |
| その他 | 1,013 | 1,050 | 1,070 | 1,013 | 1,060 | 36 | 3.5 |
| 合計 | 950 | 1,020 | 1,119 | 1,020 | 1,097 | -8 | -0.7 |

職種小分類集計(“-”はサンプルなし、“※”はサンプル数が1～5件)

| 大分類 | 小分類 | 平均値(円) |
|------------|------------|---------|
| 専門・技術職 | 看護師 | 1,537 |
| | 准看護師 | ※ 1,700 |
| | 薬剤師 | 1,994 |
| | 施設介護(有資格) | 1,272 |
| | 施設介護(無資格) | 1,074 |
| | 訪問ヘルパー | 1,465 |
| | 栄養士・管理栄養士 | 1,152 |
| | 保育士 | 1,140 |
| | 塾講師 | 1,324 |
| 販売・接客サービス職 | コンビニ | 945 |
| | スーパー | 1,055 |
| | ドラッグストア | 939 |
| | 携帯販売 | 1,207 |
| | フロント・受付案内 | 986 |
| | クリーニング受付 | 960 |
| | ガソリンスタンド店員 | 959 |
| | アパレル販売 | 1,019 |
| | 雑貨販売 | 1,016 |
| | 娯楽施設スタッフ | 1,007 |

| 大分類 | 小分類 | 平均値(円) |
|-------------|--------------|--------|
| 事務職 | 一般事務 | 1,042 |
| | 医療事務・病院受付 | 991 |
| | 受付事務 | 991 |
| 飲食サービス職 | カフェスタッフ | 1,085 |
| | 調理師・調理スタッフ | 1,079 |
| | 調理補助 | 990 |
| 製造関連・ドライバー職 | 梱包 | 962 |
| | 倉庫作業 | 1,107 |
| | 検品 | 1,014 |
| | 食品製造作業 | 1,054 |
| | 食品製造を除く製造作業 | 995 |
| 清掃・メンテナンス職 | 配送・配達・ドライバー | 1,041 |
| | 清掃・ハウスクリーニング | 1,089 |
| | ルーム・ベッドメイキング | 1,049 |
| | 家事代行 | 1,155 |
| | 建物管理 | 1,090 |
| | 設備管理 | 1,149 |
| | 施設警備 | 1,092 |



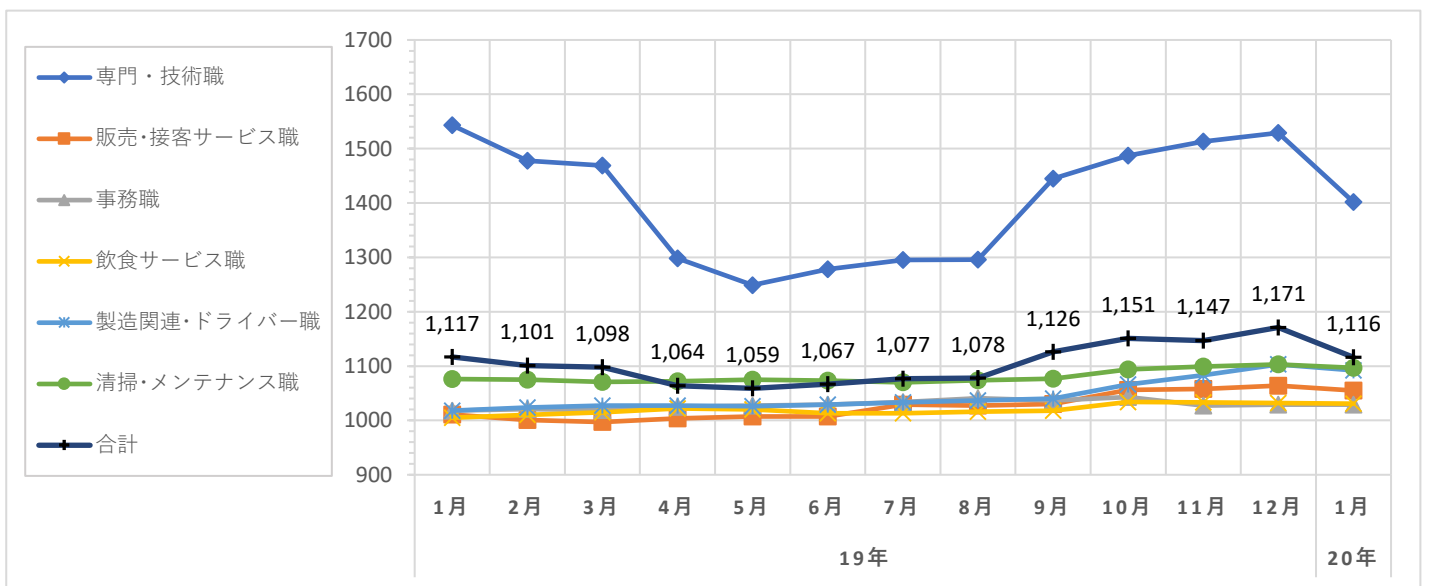
職種大分類集計

| 大分類 | 当月集計結果(円) | | | | | 前年同月比較 | |
|-------------|-----------|--------|--------|-------|-------|--------|--------|
| | 25%ile | 50%ile | 75%ile | 最頻値 | 平均値 | 増減額(円) | 増減率(%) |
| 専門・技術職 | 1,020 | 1,250 | 1,800 | 2,000 | 1,402 | -141 | -9.1 |
| 販売・接客サービス職 | 960 | 1,013 | 1,100 | 1,013 | 1,055 | 44 | 4.4 |
| 事務職 | 950 | 1,020 | 1,050 | 1,020 | 1,029 | 11 | 1.1 |
| 飲食サービス職 | 980 | 1,020 | 1,050 | 1,020 | 1,031 | 26 | 2.6 |
| 製造関連・ドライバー職 | 1,010 | 1,050 | 1,200 | 1,200 | 1,092 | 74 | 7.3 |
| 清掃・メンテナンス職 | 1,015 | 1,050 | 1,200 | 1,100 | 1,097 | 21 | 2.0 |
| その他 | 1,013 | 1,050 | 1,050 | 1,013 | 1,070 | 40 | 3.9 |
| 合計 | 1,000 | 1,020 | 1,150 | 1,020 | 1,116 | -1 | -0.1 |

職種小分類集計(“-”はサンプルなし、“※”はサンプル数が1～5件)

| 大分類 | 小分類 | 平均値(円) |
|------------|------------|---------|
| 専門・技術職 | 看護師 | 1,562 |
| | 准看護師 | ※ 1,700 |
| | 薬剤師 | 1,983 |
| | 施設介護(有資格) | 1,296 |
| | 施設介護(無資格) | 1,082 |
| | 訪問ヘルパー | 1,483 |
| | 栄養士・管理栄養士 | 1,171 |
| | 保育士 | 1,139 |
| | 塾講師 | 1,324 |
| 販売・接客サービス職 | コンビニ | 984 |
| | スーパー | 1,063 |
| | ドラッグストア | 984 |
| | 携帯販売 | 1,243 |
| | フロント・受付案内 | 1,064 |
| | クリーニング受付 | 1,005 |
| | ガソリンスタンド店員 | 981 |
| | アパレル販売 | 1,022 |
| | 雑貨販売 | 1,016 |
| | 娯楽施設スタッフ | 1,007 |

| 大分類 | 小分類 | 平均値(円) |
|-------------|--------------|--------|
| 事務職 | 一般事務 | 1,060 |
| | 医療事務・病院受付 | 1,014 |
| | 受付事務 | 999 |
| 飲食サービス職 | カフェスタッフ | 1,099 |
| | 調理師・調理スタッフ | 1,100 |
| | 調理補助 | 1,000 |
| 製造関連・ドライバー職 | 梱包 | 980 |
| | 倉庫作業 | 1,126 |
| | 検品 | 1,023 |
| | 食品製造作業 | 1,064 |
| | 食品製造を除く製造作業 | 1,024 |
| | 配送・配達・ドライバー | 1,067 |
| 清掃・メンテナンス職 | 清掃・ハウスクリーニング | 1,098 |
| | ルーム・ベッドメイキング | 1,092 |
| | 家事代行 | 1,187 |
| | 建物管理 | 1,091 |
| | 設備管理 | 1,159 |
| | 施設警備 | 1,129 |



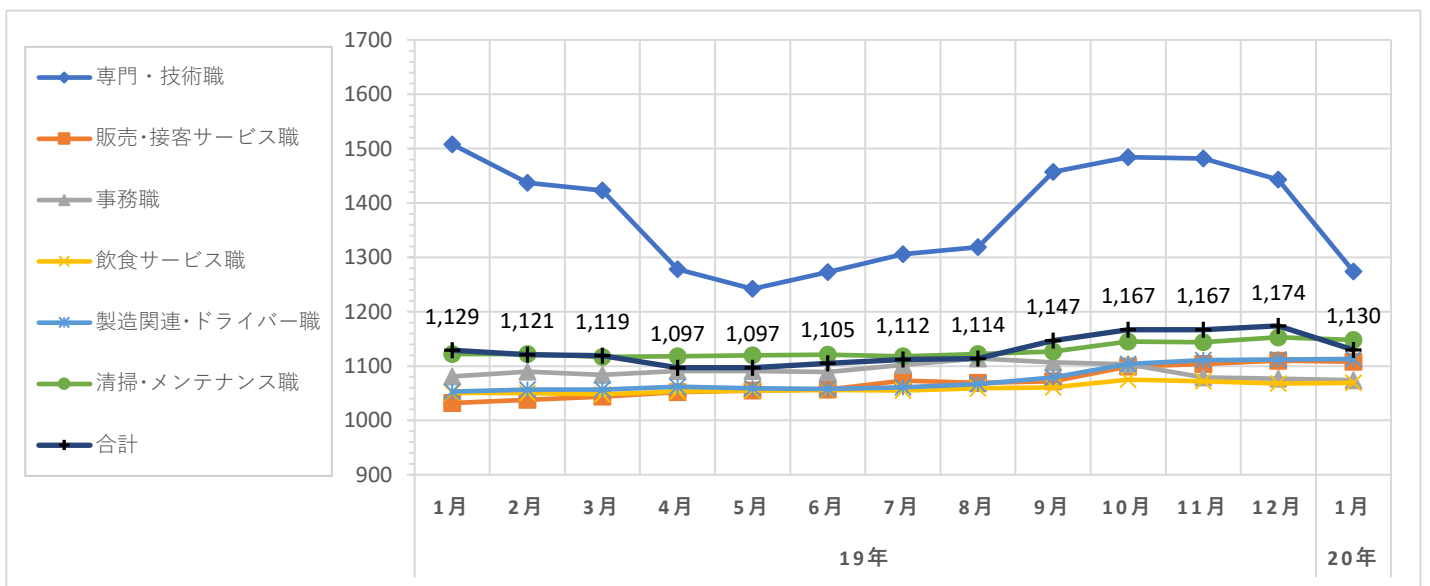
職種大分類集計

| 大分類 | 当月集計結果(円) | | | | | 前年同月比較 | |
|-------------|-----------|--------|--------|-------|-------|--------|--------|
| | 25%ile | 50%ile | 75%ile | 最頻値 | 平均値 | 増減額(円) | 増減率(%) |
| 専門・技術職 | 1,020 | 1,170 | 1,500 | 1,015 | 1,274 | -234 | -15.5 |
| 販売・接客サービス職 | 1,013 | 1,050 | 1,150 | 1,013 | 1,108 | 76 | 7.4 |
| 事務職 | 1,020 | 1,020 | 1,100 | 1,020 | 1,074 | -7 | -0.6 |
| 飲食サービス職 | 1,020 | 1,050 | 1,100 | 1,020 | 1,069 | 18 | 1.7 |
| 製造関連・ドライバー職 | 1,020 | 1,055 | 1,200 | 1,020 | 1,113 | 60 | 5.7 |
| 清掃・メンテナンス職 | 1,050 | 1,100 | 1,200 | 1,100 | 1,148 | 26 | 2.3 |
| その他 | 1,013 | 1,050 | 1,050 | 1,050 | 1,063 | 40 | 3.9 |
| 合計 | 1,020 | 1,050 | 1,200 | 1,013 | 1,130 | 1 | 0.1 |

職種小分類集計(“-”はサンプルなし、“※”はサンプル数が1～5件)

| 大分類 | 小分類 | 平均値(円) |
|------------|------------|---------|
| 専門・技術職 | 看護師 | 1,680 |
| | 准看護師 | - |
| | 薬剤師 | 1,981 |
| | 施設介護(有資格) | 1,379 |
| | 施設介護(無資格) | 1,109 |
| | 訪問ヘルパー | 1,548 |
| | 栄養士・管理栄養士 | 1,131 |
| | 保育士 | 1,181 |
| | 塾講師 | 1,398 |
| 販売・接客サービス職 | コンビニ | 1,040 |
| | スーパー | 1,114 |
| | ドラッグストア | 1,021 |
| | 携帯販売 | 1,384 |
| | フロント・受付案内 | 1,094 |
| | クリーニング受付 | 1,014 |
| | ガソリンスタンド店員 | - |
| | アパレル販売 | 1,029 |
| | 雑貨販売 | 1,018 |
| | 娯楽施設スタッフ | ※ 1,018 |

| 大分類 | 小分類 | 平均値(円) |
|-------------|--------------|--------|
| 事務職 | 一般事務 | 1,109 |
| | 医療事務・病院受付 | 1,056 |
| | 受付事務 | 1,035 |
| 飲食サービス職 | カフェスタッフ | 1,130 |
| | 調理師・調理スタッフ | 1,096 |
| | 調理補助 | 1,044 |
| 製造関連・ドライバー職 | 梱包 | 1,034 |
| | 倉庫作業 | 1,122 |
| | 検品 | 1,053 |
| | 食品製造作業 | 1,077 |
| | 食品製造を除く製造作業 | 1,052 |
| 清掃・メンテナンス職 | 配送・配達・ドライバー | 1,030 |
| | 清掃・ハウスクリーニング | 1,149 |
| | ルーム・ベッドメイキング | 1,120 |
| | 家事代行 | 1,288 |
| | 建物管理 | 1,116 |
| | 設備管理 | 1,298 |
| | 施設警備 | 1,178 |



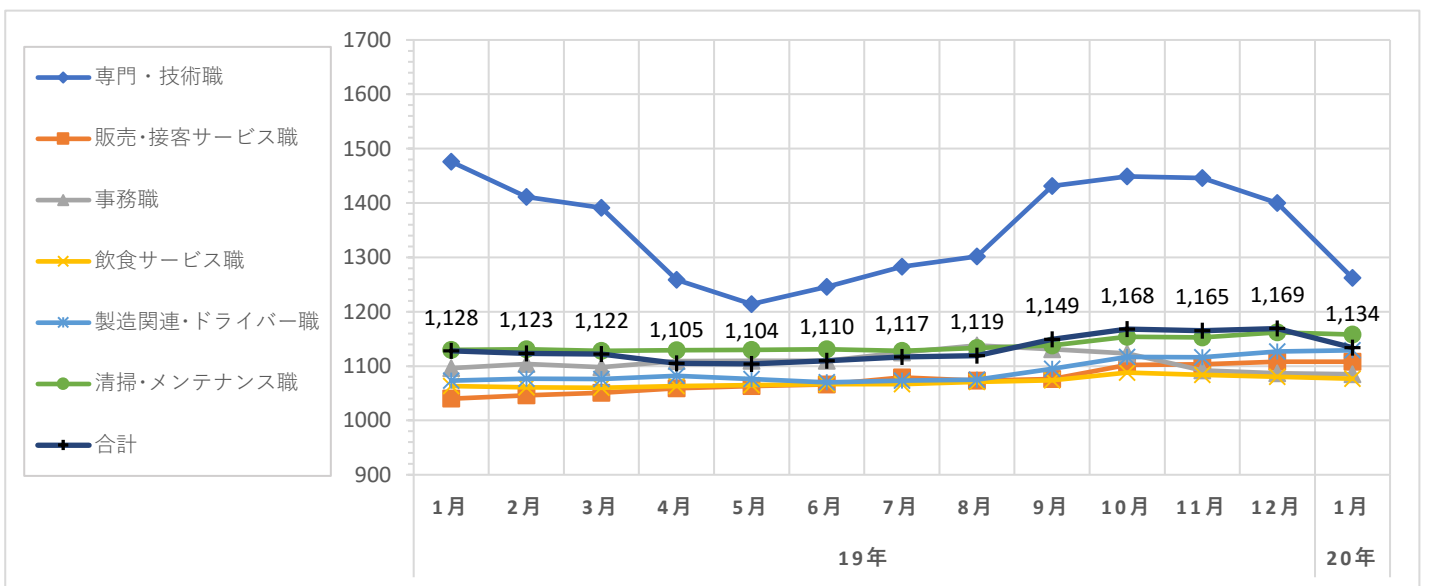
職種大分類集計

| 大分類 | 当月集計結果(円) | | | | | 前年同月比較 | |
|-------------|-----------|--------|--------|-------|-------|--------|--------|
| | 25%ile | 50%ile | 75%ile | 最頻値 | 平均値 | 増減額(円) | 増減率(%) |
| 専門・技術職 | 1,020 | 1,140 | 1,500 | 1,015 | 1,262 | -214 | -14.5 |
| 販売・接客サービス職 | 1,015 | 1,050 | 1,150 | 1,013 | 1,108 | 68 | 6.5 |
| 事務職 | 1,020 | 1,020 | 1,100 | 1,020 | 1,085 | -11 | -1.0 |
| 飲食サービス職 | 1,020 | 1,050 | 1,100 | 1,020 | 1,077 | 14 | 1.3 |
| 製造関連・ドライバー職 | 1,020 | 1,100 | 1,200 | 1,020 | 1,129 | 56 | 5.2 |
| 清掃・メンテナンス職 | 1,050 | 1,100 | 1,200 | 1,100 | 1,158 | 28 | 2.5 |
| その他 | 1,013 | 1,050 | 1,100 | 1,050 | 1,064 | 35 | 3.4 |
| 合計 | 1,020 | 1,100 | 1,200 | 1,100 | 1,134 | 6 | 0.5 |

職種小分類集計(“-”はサンプルなし、“※”はサンプル数が1～5件)

| 大分類 | 小分類 | 平均値(円) |
|------------|------------|---------|
| 専門・技術職 | 看護師 | 1,707 |
| | 准看護師 | - |
| | 薬剤師 | 1,981 |
| | 施設介護(有資格) | 1,364 |
| | 施設介護(無資格) | 1,114 |
| | 訪問ヘルパー | 1,565 |
| | 栄養士・管理栄養士 | 1,136 |
| | 保育士 | 1,185 |
| | 塾講師 | 1,361 |
| 販売・接客サービス職 | コンビニ | 1,039 |
| | スーパー | 1,117 |
| | ドラッグストア | 1,022 |
| | 携帯販売 | 1,366 |
| | フロント・受付案内 | 1,096 |
| | クリーニング受付 | 1,014 |
| | ガソリンスタンド店員 | - |
| | アパレル販売 | 1,029 |
| | 雑貨販売 | 1,018 |
| | 娯楽施設スタッフ | ※ 1,020 |

| 大分類 | 小分類 | 平均値(円) |
|-------------|--------------|---------|
| 事務職 | 一般事務 | 1,120 |
| | 医療事務・病院受付 | 1,066 |
| | 受付事務 | 1,037 |
| 飲食サービス職 | カフェスタッフ | 1,130 |
| | 調理師・調理スタッフ | 1,092 |
| | 調理補助 | 1,049 |
| 製造関連・ドライバー職 | 梱包 | 1,036 |
| | 倉庫作業 | 1,129 |
| | 検品 | 1,058 |
| | 食品製造作業 | ※ 1,013 |
| | 食品製造を除く製造作業 | 1,035 |
| 清掃・メンテナンス職 | 配送・配達・ドライバー | 1,033 |
| | 清掃・ハウスクリーニング | 1,159 |
| | ルーム・ベッドメイキング | 1,110 |
| | 家事代行 | 1,350 |
| | 建物管理 | 1,116 |
| | 設備管理 | 1,293 |
| | 施設警備 | 1,218 |



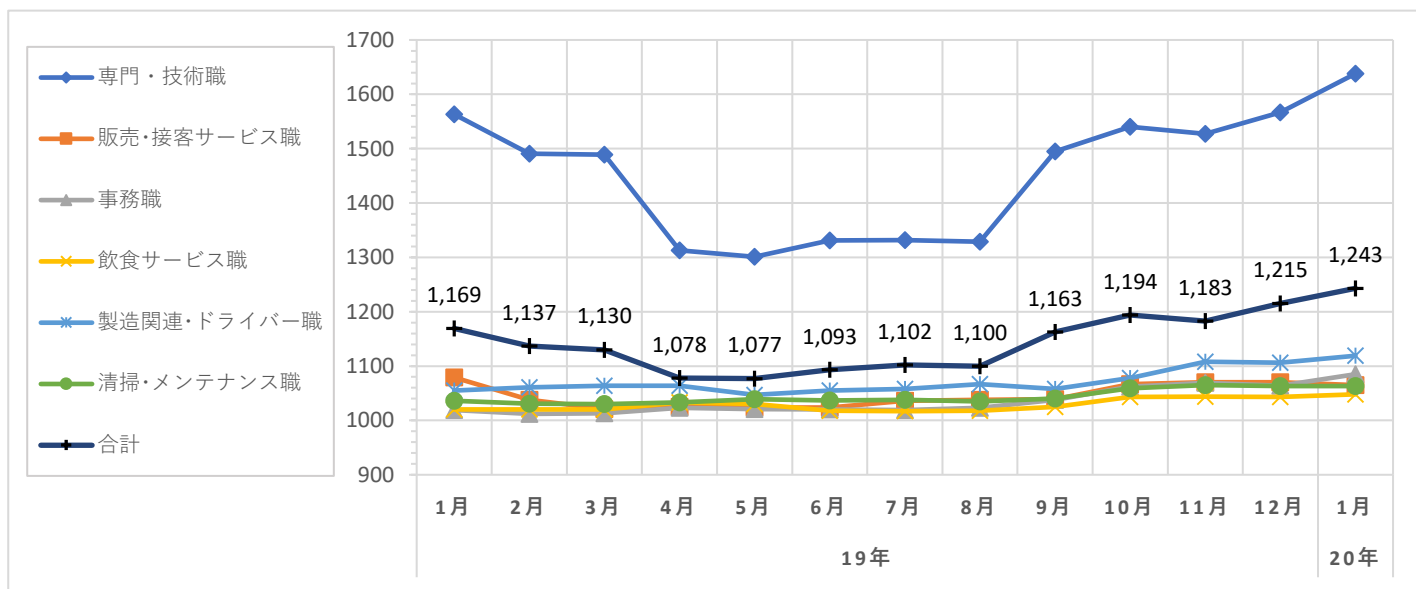
職種大分類集計

| 大分類 | 当月集計結果(円) | | | | | 前年同月比較 | |
|-------------|-----------|--------|--------|-------|-------|--------|--------|
| | 25%ile | 50%ile | 75%ile | 最頻値 | 平均値 | 増減額(円) | 増減率(%) |
| 専門・技術職 | 1,090 | 2,000 | 2,000 | 2,000 | 1,638 | 75 | 4.8 |
| 販売・接客サービス職 | 1,011 | 1,020 | 1,050 | 1,011 | 1,065 | -14 | -1.3 |
| 事務職 | 1,020 | 1,020 | 1,100 | 1,020 | 1,085 | 66 | 6.5 |
| 飲食サービス職 | 1,020 | 1,020 | 1,050 | 1,020 | 1,048 | 28 | 2.7 |
| 製造関連・ドライバー職 | 1,020 | 1,050 | 1,100 | 1,020 | 1,119 | 64 | 6.1 |
| 清掃・メンテナンス職 | 1,015 | 1,030 | 1,100 | 1,020 | 1,063 | 27 | 2.6 |
| その他 | 1,013 | 1,013 | 1,250 | 1,013 | 1,096 | 40 | 3.8 |
| 合計 | 1,015 | 1,050 | 1,270 | 2,000 | 1,243 | 74 | 6.3 |

職種小分類集計(“-”はサンプルなし、“※”はサンプル数が1～5件)

| 大分類 | 小分類 | 平均値(円) |
|------------|------------|--------|
| 専門・技術職 | 看護師 | 1,577 |
| | 准看護師 | - |
| | 薬剤師 | 2,132 |
| | 施設介護(有資格) | 1,334 |
| | 施設介護(無資格) | 1,090 |
| | 訪問ヘルパー | 1,528 |
| | 栄養士・管理栄養士 | 1,160 |
| | 保育士 | 1,136 |
| | 塾講師 | 1,163 |
| 販売・接客サービス職 | コンビニ | 1,017 |
| | スーパー | 1,074 |
| | ドラッグストア | 1,017 |
| | 携帯販売 | 1,316 |
| | フロント・受付案内 | 1,058 |
| | クリーニング受付 | 1,013 |
| | ガソリンスタンド店員 | 1,020 |
| | アパレル販売 | 1,030 |
| | 雑貨販売 | 1,064 |
| | 娯楽施設スタッフ | - |

| 大分類 | 小分類 | 平均値(円) |
|-------------|--------------|---------|
| 事務職 | 一般事務 | 1,111 |
| | 医療事務・病院受付 | 1,055 |
| | 受付事務 | 1,214 |
| 飲食サービス職 | カフェスタッフ | 1,100 |
| | 調理師・調理スタッフ | 1,109 |
| | 調理補助 | 1,023 |
| 製造関連・ドライバー職 | 梱包 | ※ 1,046 |
| | 倉庫作業 | 1,119 |
| | 検品 | 1,083 |
| | 食品製造作業 | 1,153 |
| | 食品製造を除く製造作業 | 1,066 |
| 清掃・メンテナンス職 | 配送・配達・ドライバー | 1,134 |
| | 清掃・ハウスクリーニング | 1,064 |
| | ルーム・ベッドメイキング | 1,032 |
| | 家事代行 | 1,150 |
| | 建物管理 | 1,057 |
| | 設備管理 | 1,082 |
| | 施設警備 | 1,060 |



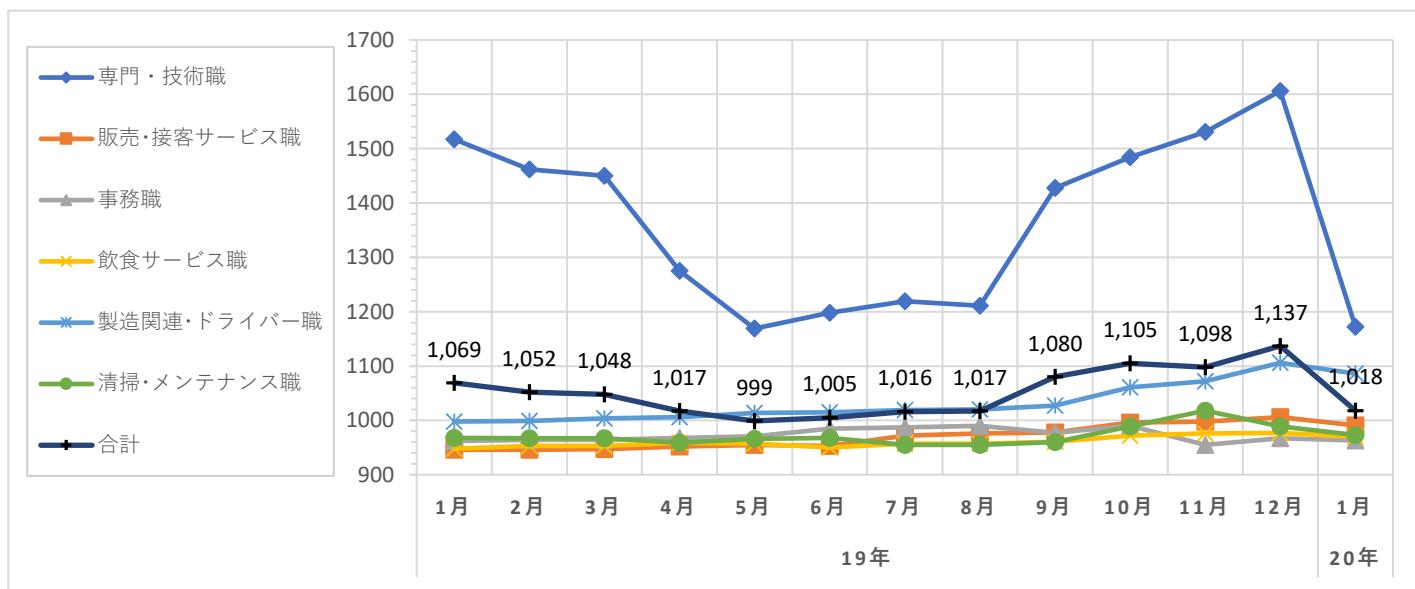
職種大分類集計

| 大分類 | 当月集計結果(円) | | | | | 前年同月比較 | |
|-------------|-----------|--------|--------|-------|-------|--------|--------|
| | 25%ile | 50%ile | 75%ile | 最頻値 | 平均値 | 増減額(円) | 増減率(%) |
| 専門・技術職 | 1,000 | 1,060 | 1,400 | 1,000 | 1,172 | -345 | -22.7 |
| 販売・接客サービス職 | 930 | 950 | 1,000 | 930 | 991 | 45 | 4.8 |
| 事務職 | 930 | 950 | 950 | 930 | 963 | 1 | 0.1 |
| 飲食サービス職 | 930 | 930 | 980 | 930 | 970 | 22 | 2.3 |
| 製造関連・ドライバー職 | 1,000 | 1,100 | 1,200 | 1,200 | 1,086 | 88 | 8.8 |
| 清掃・メンテナンス職 | 930 | 940 | 1,000 | 930 | 973 | 5 | 0.5 |
| その他 | 1,050 | 1,050 | 1,050 | 1,050 | 1,061 | 42 | 4.1 |
| 合計 | 930 | 950 | 1,030 | 930 | 1,018 | -51 | -4.8 |

職種小分類集計 (“-”はサンプルなし、“※”はサンプル数が1～5件)

| 大分類 | 小分類 | 平均値(円) |
|------------|------------|---------|
| 専門・技術職 | 看護師 | 1,449 |
| | 准看護師 | ※ 1,700 |
| | 薬剤師 | 1,821 |
| | 施設介護(有資格) | 1,055 |
| | 施設介護(無資格) | 966 |
| | 訪問ヘルパー | 1,384 |
| | 栄養士・管理栄養士 | 1,150 |
| | 保育士 | 1,067 |
| | 塾講師 | 1,133 |
| 販売・接客サービス職 | コンビニ | 934 |
| | スーパー | 984 |
| | ドラッグストア | 955 |
| | 携帯販売 | 1,214 |
| | フロント・受付案内 | 968 |
| | クリーニング受付 | 946 |
| | ガソリンスタンド店員 | - |
| | アパレル販売 | 1,007 |
| | 雑貨販売 | 945 |
| | 娯楽施設スタッフ | ※ 1,000 |

| 大分類 | 小分類 | 平均値(円) |
|-------------|--------------|---------|
| 事務職 | 一般事務 | 980 |
| | 医療事務・病院受付 | 960 |
| | 受付事務 | 943 |
| 飲食サービス職 | カフェスタッフ | 965 |
| | 調理師・調理スタッフ | 1,091 |
| | 調理補助 | 942 |
| 製造関連・ドライバー職 | 梱包 | 955 |
| | 倉庫作業 | 1,131 |
| | 検品 | 999 |
| | 食品製造作業 | 1,067 |
| | 食品製造を除く製造作業 | 1,024 |
| 清掃・メンテナンス職 | 配送・配達・ドライバー | 1,004 |
| | 清掃・ハウスクリーニング | 970 |
| | ルーム・ベッドメイキング | ※ 1,010 |
| | 家事代行 | ※ 930 |
| | 建物管理 | 962 |
| | 設備管理 | ※ 943 |
| | 施設警備 | 1,001 |



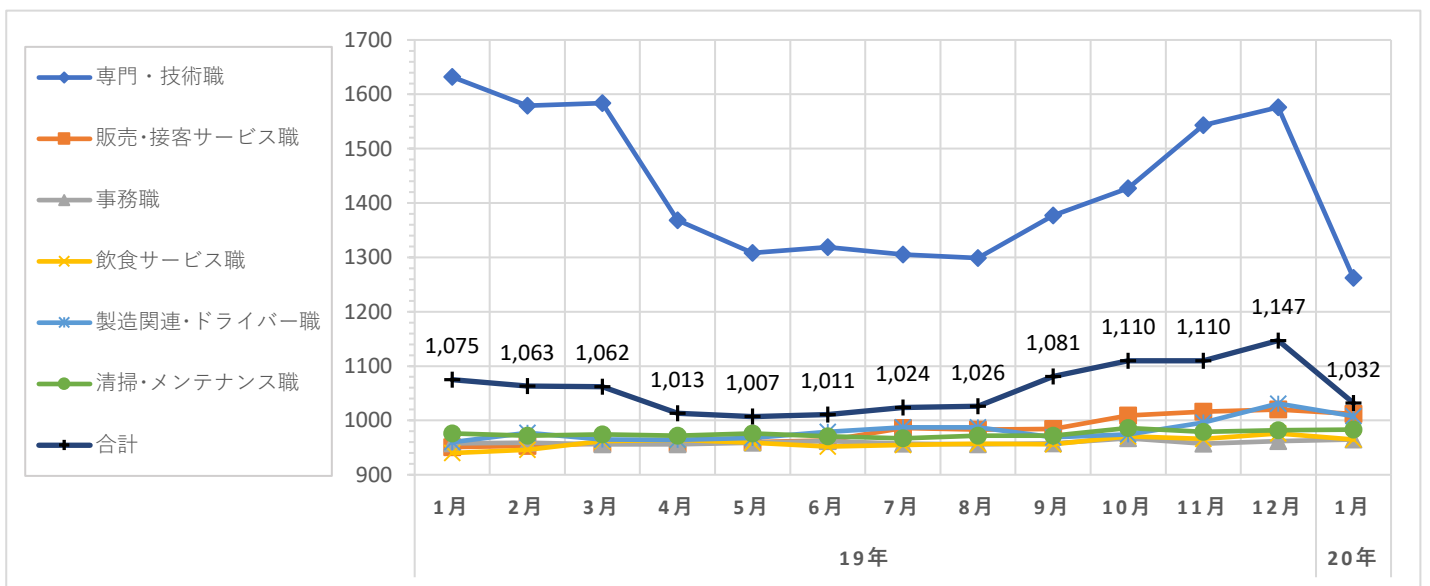
職種大分類集計

| 大分類 | 当月集計結果(円) | | | | | 前年同月比較 | |
|-------------|-----------|--------|--------|-----|-------|--------|--------|
| | 25%ile | 50%ile | 75%ile | 最頻値 | 平均値 | 増減額(円) | 増減率(%) |
| 専門・技術職 | 1,000 | 1,200 | 1,400 | 930 | 1,262 | -370 | -22.7 |
| 販売・接客サービス職 | 935 | 960 | 1,020 | 950 | 1,012 | 61 | 6.4 |
| 事務職 | 930 | 930 | 970 | 930 | 965 | 7 | 0.7 |
| 飲食サービス職 | 930 | 930 | 960 | 930 | 965 | 25 | 2.7 |
| 製造関連・ドライバー職 | 930 | 950 | 1,100 | 930 | 1,008 | 48 | 5.0 |
| 清掃・メンテナンス職 | 930 | 950 | 1,000 | 930 | 983 | 7 | 0.7 |
| その他 | 923 | 930 | 1,050 | 923 | 1,001 | -4 | -0.4 |
| 合計 | 930 | 950 | 1,040 | 930 | 1,032 | -43 | -4.0 |

職種小分類集計 (“-”はサンプルなし、“※”はサンプル数が1～5件)

| 大分類 | 小分類 | 平均値(円) |
|------------|------------|---------|
| 専門・技術職 | 看護師 | 1,535 |
| | 准看護師 | - |
| | 薬剤師 | 1,883 |
| | 施設介護(有資格) | 1,213 |
| | 施設介護(無資格) | ※ 1,012 |
| | 訪問ヘルパー | 1,360 |
| | 栄養士・管理栄養士 | 1,230 |
| | 保育士 | 1,141 |
| | 塾講師 | 1,487 |
| 販売・接客サービス職 | コンビニ | 944 |
| | スーパー | 1,021 |
| | ドラッグストア | 953 |
| | 携帯販売 | 1,185 |
| | フロント・受付案内 | 1,004 |
| | クリーニング受付 | ※ 993 |
| | ガソリンスタンド店員 | 976 |
| | アパレル販売 | 1,011 |
| | 雑貨販売 | 935 |
| | 娯楽施設スタッフ | 1,004 |

| 大分類 | 小分類 | 平均値(円) |
|-------------|--------------|---------|
| 事務職 | 一般事務 | 985 |
| | 医療事務・病院受付 | 944 |
| | 受付事務 | 950 |
| 飲食サービス職 | カフェスタッフ | ※ 1,000 |
| | 調理師・調理スタッフ | 1,110 |
| | 調理補助 | 942 |
| 製造関連・ドライバー職 | 梱包 | ※ 933 |
| | 倉庫作業 | 1,052 |
| | 検品 | 970 |
| | 食品製造作業 | 938 |
| | 食品製造を除く製造作業 | 971 |
| | 配送・配達・ドライバー | 1,069 |
| 清掃・メンテナンス職 | 清掃・ハウスクリーニング | 982 |
| | ルーム・ベッドメイキング | 1,075 |
| | 家事代行 | - |
| | 建物管理 | ※ 958 |
| | 設備管理 | 968 |
| | 施設警備 | 983 |



パート・アルバイトの募集時平均時給～2020年1月集計結果～

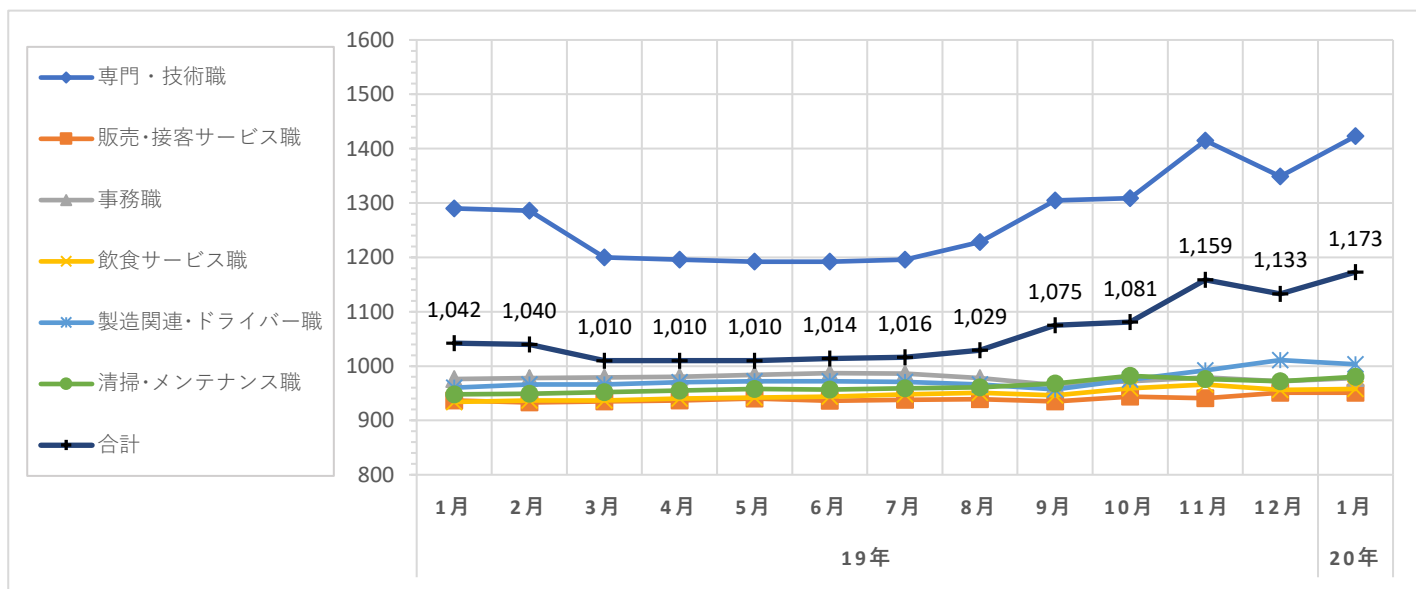
職種大分類集計

| 大分類 | 当月集計結果(円) | | | | | 前年同月比較 | |
|-------------|-----------|--------|--------|-------|-------|--------|--------|
| | 25%ile | 50%ile | 75%ile | 最頻値 | 平均値 | 増減額(円) | 増減率(%) |
| 専門・技術職 | 1,000 | 1,200 | 2,000 | 2,000 | 1,423 | 133 | 10.3 |
| 販売・接客サービス職 | 889 | 910 | 980 | 889 | 951 | 14 | 1.5 |
| 事務職 | 910 | 970 | 1,000 | 970 | 978 | 2 | 0.2 |
| 飲食サービス職 | 909 | 970 | 1,000 | 1,000 | 958 | 24 | 2.6 |
| 製造関連・ドライバー職 | 900 | 970 | 1,000 | 1,000 | 1,003 | 43 | 4.5 |
| 清掃・メンテナンス職 | 910 | 970 | 1,000 | 1,000 | 980 | 32 | 3.4 |
| その他 | 899 | 964 | 1,000 | 1,000 | 974 | 16 | 1.7 |
| 合計 | 920 | 1,000 | 1,200 | 1,000 | 1,173 | 131 | 12.6 |

職種小分類集計(“-”はサンプルなし、“※”はサンプル数が1～5件)

| 大分類 | 小分類 | 平均値(円) |
|------------|------------|--------|
| 専門・技術職 | 看護師 | 1,586 |
| | 准看護師 | 1,583 |
| | 薬剤師 | 1,978 |
| | 施設介護(有資格) | 1,115 |
| | 施設介護(無資格) | 982 |
| | 訪問ヘルパー | 1,213 |
| | 栄養士・管理栄養士 | 1,155 |
| | 保育士 | 1,052 |
| | 塾講師 | 1,164 |
| 販売・接客サービス職 | コンビニ | 893 |
| | スーパー | 946 |
| | ドラッグストア | 912 |
| | 携帯販売 | 1,050 |
| | フロント・受付案内 | 940 |
| | クリーニング受付 | 892 |
| | ガソリンスタンド店員 | 970 |
| | アパレル販売 | 984 |
| | 雑貨販売 | 1,006 |
| | 娯楽施設スタッフ | 900 |

| 大分類 | 小分類 | 平均値(円) |
|-------------|--------------|--------|
| 事務職 | 一般事務 | 984 |
| | 医療事務・病院受付 | 965 |
| | 受付事務 | 998 |
| 飲食サービス職 | カフェスタッフ | 965 |
| | 調理師・調理スタッフ | 957 |
| | 調理補助 | 959 |
| 製造関連・ドライバー職 | 梱包 | 969 |
| | 倉庫作業 | 1,018 |
| | 検品 | 977 |
| | 食品製造作業 | 959 |
| | 食品製造を除く製造作業 | 960 |
| | 配送・配達・ドライバー | 1,003 |
| 清掃・メンテナンス職 | 清掃・ハウスクリーニング | 977 |
| | ルーム・ベッドメイキング | 1,000 |
| | 家事代行 | 1,117 |
| | 建物管理 | 927 |
| | 設備管理 | 1,027 |
| | 施設警備 | 1,054 |



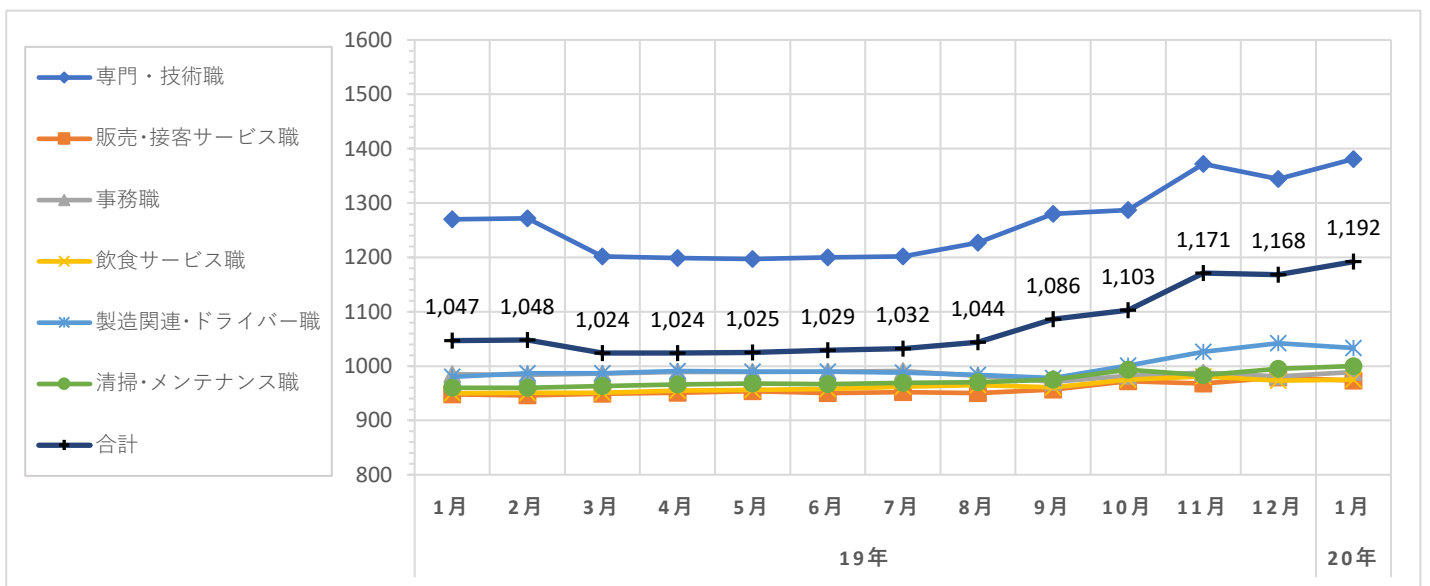
職種大分類集計

| 大分類 | 当月集計結果(円) | | | | | 前年同月比較 | |
|-------------|-----------|--------|--------|-------|-------|--------|--------|
| | 25%ile | 50%ile | 75%ile | 最頻値 | 平均値 | 増減額(円) | 増減率(%) |
| 専門・技術職 | 1,000 | 1,150 | 2,000 | 2,000 | 1,381 | 111 | 8.7 |
| 販売・接客サービス職 | 910 | 956 | 1,000 | 1,000 | 973 | 25 | 2.6 |
| 事務職 | 964 | 970 | 1,000 | 970 | 989 | 4 | 0.4 |
| 飲食サービス職 | 950 | 970 | 1,000 | 1,000 | 975 | 25 | 2.6 |
| 製造関連・ドライバー職 | 960 | 980 | 1,050 | 1,000 | 1,033 | 53 | 5.4 |
| 清掃・メンテナンス職 | 960 | 975 | 1,000 | 1,000 | 1,000 | 40 | 4.2 |
| その他 | 964 | 964 | 1,000 | 1,000 | 1,003 | 22 | 2.2 |
| 合計 | 970 | 1,000 | 1,200 | 1,000 | 1,192 | 145 | 13.8 |

職種小分類集計(“-”はサンプルなし、“※”はサンプル数が1～5件)

| 大分類 | 小分類 | 平均値(円) |
|------------|------------|--------|
| 専門・技術職 | 看護師 | 1,578 |
| | 准看護師 | 1,583 |
| | 薬剤師 | 1,995 |
| | 施設介護(有資格) | 1,118 |
| | 施設介護(無資格) | 997 |
| | 訪問ヘルパー | 1,244 |
| | 栄養士・管理栄養士 | 1,155 |
| | 保育士 | 1,057 |
| | 塾講師 | 1,176 |
| 販売・接客サービス職 | コンビニ | 920 |
| | スーパー | 968 |
| | ドラッグストア | 916 |
| | 携帯販売 | 1,050 |
| | フロント・受付案内 | 970 |
| | クリーニング受付 | 910 |
| | ガソリンスタンド店員 | 985 |
| | アパレル販売 | 996 |
| | 雑貨販売 | 1,006 |
| | 娯楽施設スタッフ | - |

| 大分類 | 小分類 | 平均値(円) |
|-------------|--------------|--------|
| 事務職 | 一般事務 | 1,008 |
| | 医療事務・病院受付 | 973 |
| | 受付事務 | 996 |
| 飲食サービス職 | カフェスタッフ | 994 |
| | 調理師・調理スタッフ | 975 |
| | 調理補助 | 975 |
| 製造関連・ドライバー職 | 梱包 | 973 |
| | 倉庫作業 | 1,053 |
| | 検品 | 981 |
| | 食品製造作業 | 964 |
| | 食品製造を除く製造作業 | 969 |
| | 配送・配達・ドライバー | 1,015 |
| 清掃・メンテナンス職 | 清掃・ハウスクリーニング | 996 |
| | ルーム・ベッドメイキング | 1,020 |
| | 家事代行 | 1,129 |
| | 建物管理 | 948 |
| | 設備管理 | 1,027 |
| | 施設警備 | 1,091 |



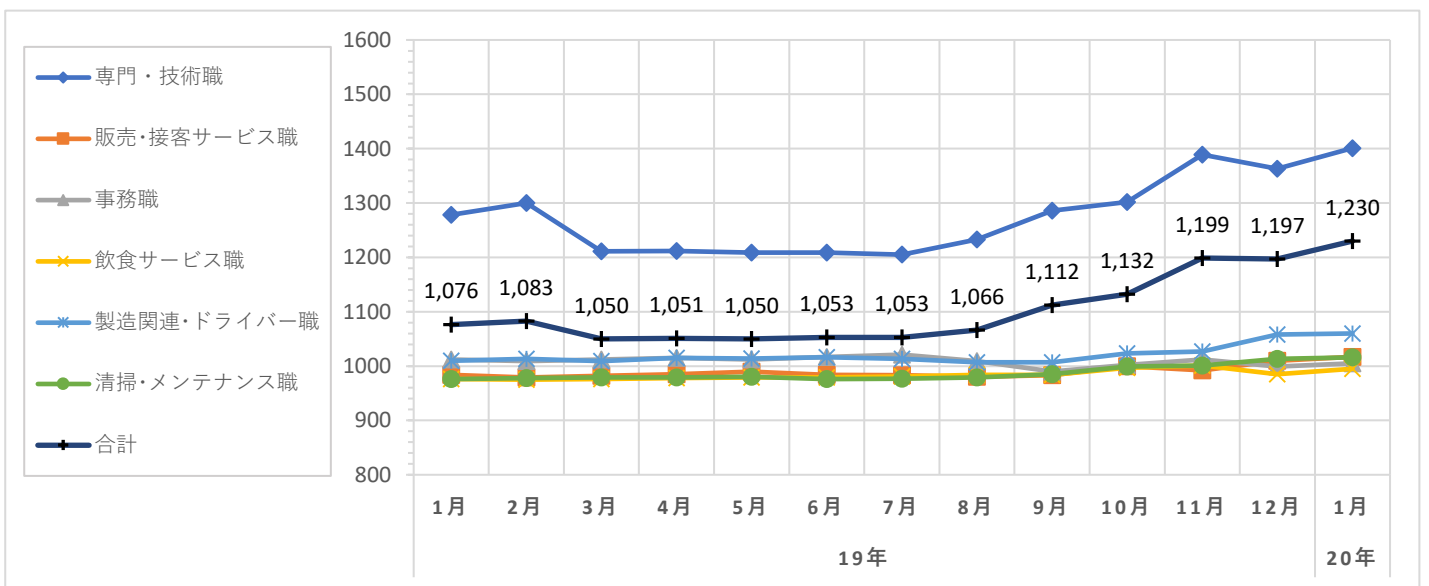
職種大分類集計

| 大分類 | 当月集計結果(円) | | | | | 前年同月比較 | |
|-------------|-----------|--------|--------|-------|-------|--------|--------|
| | 25%ile | 50%ile | 75%ile | 最頻値 | 平均値 | 増減額(円) | 増減率(%) |
| 専門・技術職 | 1,000 | 1,200 | 2,000 | 2,000 | 1,401 | 123 | 9.6 |
| 販売・接客サービス職 | 970 | 980 | 1,004 | 1,000 | 1,017 | 33 | 3.4 |
| 事務職 | 970 | 970 | 1,000 | 970 | 1,005 | -7 | -0.7 |
| 飲食サービス職 | 970 | 975 | 1,000 | 970 | 995 | 19 | 1.9 |
| 製造関連・ドライバー職 | 970 | 1,000 | 1,100 | 970 | 1,060 | 50 | 5.0 |
| 清掃・メンテナンス職 | 970 | 1,000 | 1,000 | 970 | 1,016 | 40 | 4.1 |
| その他 | 964 | 964 | 1,000 | 964 | 1,006 | 0 | 0.0 |
| 合計 | 980 | 1,000 | 1,250 | 1,000 | 1,230 | 154 | 14.3 |

職種小分類集計(“-”はサンプルなし、“※”はサンプル数が1～5件)

| 大分類 | 小分類 | 平均値(円) |
|------------|------------|---------|
| 専門・技術職 | 看護師 | 1,621 |
| | 准看護師 | ※ 1,500 |
| | 薬剤師 | 2,034 |
| | 施設介護(有資格) | 1,110 |
| | 施設介護(無資格) | 1,008 |
| | 訪問ヘルパー | 1,266 |
| | 栄養士・管理栄養士 | 1,286 |
| | 保育士 | 1,086 |
| | 塾講師 | 1,096 |
| 販売・接客サービス職 | コンビニ | ※ 965 |
| | スーパー | 996 |
| | ドラッグストア | 983 |
| | 携帯販売 | - |
| | フロント・受付案内 | 992 |
| | クリーニング受付 | ※ 964 |
| | ガソリンスタンド店員 | - |
| | アパレル販売 | 1,000 |
| | 雑貨販売 | 1,073 |
| | 娯楽施設スタッフ | - |

| 大分類 | 小分類 | 平均値(円) |
|-------------|--------------|--------|
| 事務職 | 一般事務 | 1,021 |
| | 医療事務・病院受付 | 991 |
| | 受付事務 | 980 |
| 飲食サービス職 | カフェスタッフ | 993 |
| | 調理師・調理スタッフ | 1,004 |
| | 調理補助 | 988 |
| 製造関連・ドライバー職 | 梱包 | 989 |
| | 倉庫作業 | 1,081 |
| | 検品 | 1,024 |
| | 食品製造作業 | 1,003 |
| | 食品製造を除く製造作業 | 984 |
| 清掃・メンテナンス職 | 配送・配達・ドライバー | 1,049 |
| | 清掃・ハウスクリーニング | 1,010 |
| | ルーム・ベッドメイキング | 1,067 |
| | 家事代行 | 1,123 |
| | 建物管理 | 974 |
| | 設備管理 | 1,031 |
| | 施設警備 | 1,082 |



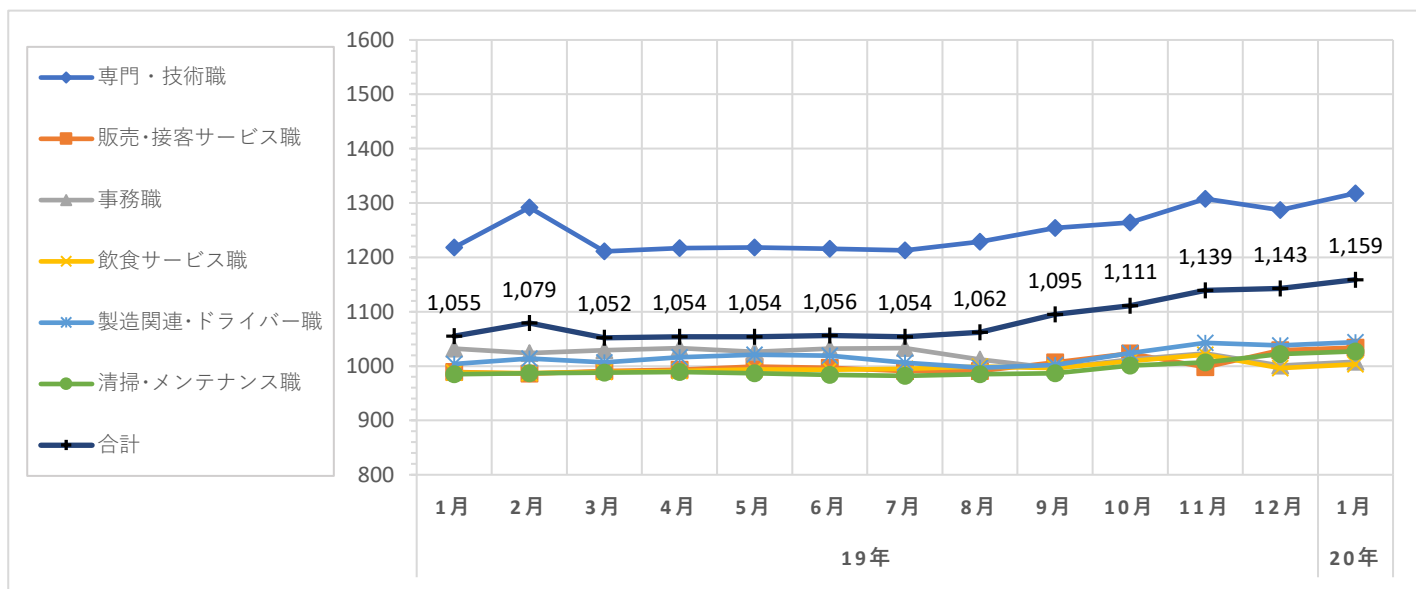
職種大分類集計

| 大分類 | 当月集計結果(円) | | | | | 前年同月比較 | |
|-------------|-----------|--------|--------|-------|-------|--------|--------|
| | 25%ile | 50%ile | 75%ile | 最頻値 | 平均値 | 増減額(円) | 増減率(%) |
| 専門・技術職 | 1,000 | 1,100 | 1,500 | 2,000 | 1,318 | 100 | 8.2 |
| 販売・接客サービス職 | 980 | 1,000 | 1,015 | 1,000 | 1,034 | 45 | 4.6 |
| 事務職 | 970 | 970 | 1,000 | 970 | 1,008 | -24 | -2.3 |
| 飲食サービス職 | 970 | 1,000 | 1,000 | 1,000 | 1,003 | 15 | 1.5 |
| 製造関連・ドライバー職 | 970 | 1,000 | 1,150 | 970 | 1,044 | 40 | 4.0 |
| 清掃・メンテナンス職 | 970 | 1,000 | 1,020 | 1,000 | 1,027 | 42 | 4.3 |
| その他 | 964 | 964 | 964 | 964 | 996 | 15 | 1.5 |
| 合計 | 975 | 1,000 | 1,200 | 1,000 | 1,159 | 104 | 9.9 |

職種小分類集計(“-”はサンプルなし、“※”はサンプル数が1～5件)

| 大分類 | 小分類 | 平均値(円) |
|------------|------------|---------|
| 専門・技術職 | 看護師 | 1,689 |
| | 准看護師 | ※ 1,500 |
| | 薬剤師 | 2,016 |
| | 施設介護(有資格) | 1,135 |
| | 施設介護(無資格) | 1,013 |
| | 訪問ヘルパー | 1,227 |
| | 栄養士・管理栄養士 | ※ 1,100 |
| | 保育士 | 1,085 |
| | 塾講師 | 1,160 |
| 販売・接客サービス職 | コンビニ | ※ 964 |
| | スーパー | 1,016 |
| | ドラッグストア | ※ 964 |
| | 携帯販売 | - |
| | フロント・受付案内 | 978 |
| | クリーニング受付 | ※ 964 |
| | ガソリンスタンド店員 | - |
| | アパレル販売 | 999 |
| | 雑貨販売 | - |
| | 娯楽施設スタッフ | - |

| 大分類 | 小分類 | 平均値(円) |
|-------------|--------------|---------|
| 事務職 | 一般事務 | 1,051 |
| | 医療事務・病院受付 | 990 |
| | 受付事務 | 989 |
| 飲食サービス職 | カフェスタッフ | 1,000 |
| | 調理師・調理スタッフ | 1,015 |
| | 調理補助 | 995 |
| 製造関連・ドライバー職 | 梱包 | 980 |
| | 倉庫作業 | 985 |
| | 検品 | 985 |
| | 食品製造作業 | 1,016 |
| | 食品製造を除く製造作業 | 990 |
| 清掃・メンテナンス職 | 配送・配達・ドライバー | 1,085 |
| | 清掃・ハウスクリーニング | 1,023 |
| | ルーム・ベッドメイキング | 1,077 |
| | 家事代行 | 1,160 |
| | 建物管理 | 977 |
| | 設備管理 | ※ 1,078 |
| | 施設警備 | ※ 1,230 |



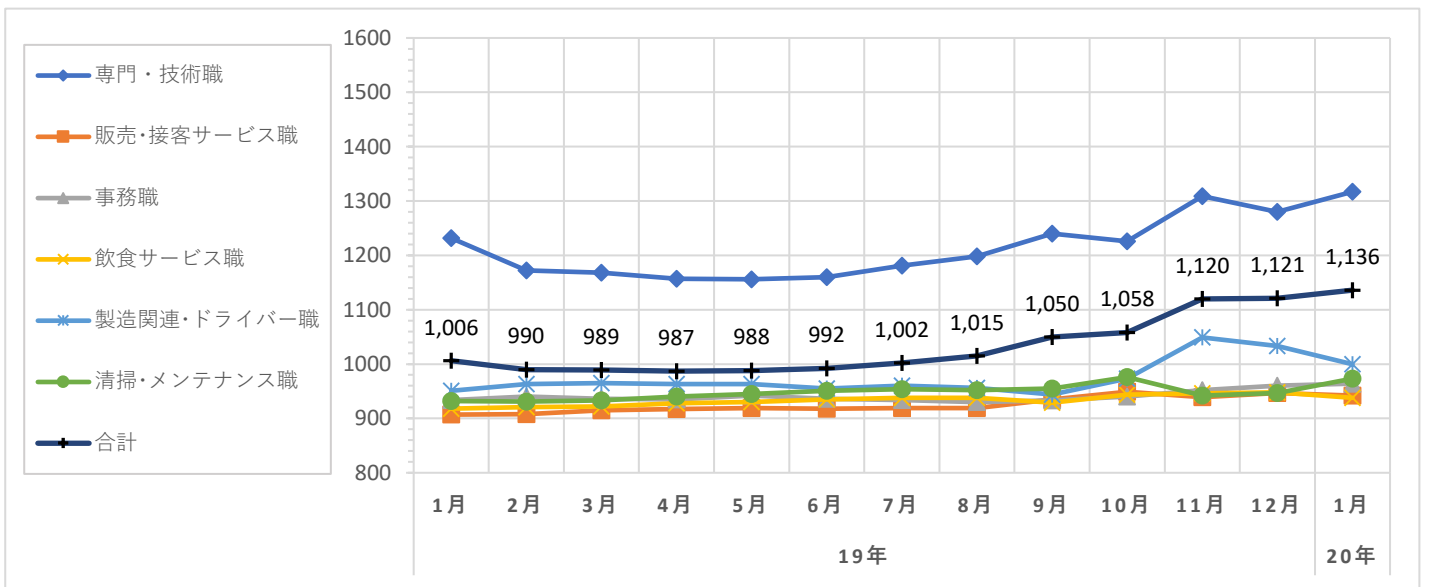
職種大分類集計

| 大分類 | 当月集計結果(円) | | | | | 前年同月比較 | |
|-------------|-----------|--------|--------|-------|-------|--------|--------|
| | 25%ile | 50%ile | 75%ile | 最頻値 | 平均値 | 増減額(円) | 増減率(%) |
| 専門・技術職 | 1,000 | 1,000 | 2,000 | 1,000 | 1,317 | 85 | 6.9 |
| 販売・接客サービス職 | 899 | 910 | 950 | 899 | 942 | 35 | 3.9 |
| 事務職 | 900 | 950 | 1,000 | 1,000 | 964 | 30 | 3.2 |
| 飲食サービス職 | 900 | 930 | 950 | 900 | 938 | 20 | 2.2 |
| 製造関連・ドライバー職 | 900 | 960 | 1,050 | 900 | 1,000 | 49 | 5.2 |
| 清掃・メンテナンス職 | 900 | 930 | 1,000 | 900 | 973 | 41 | 4.4 |
| その他 | 899 | 899 | 1,000 | 899 | 975 | 38 | 4.1 |
| 合計 | 910 | 1,000 | 1,100 | 1,000 | 1,136 | 130 | 12.9 |

職種小分類集計 (“-”はサンプルなし、“※”はサンプル数が1～5件)

| 大分類 | 小分類 | 平均値(円) |
|------------|------------|--------|
| 専門・技術職 | 看護師 | 1,522 |
| | 准看護師 | 1,625 |
| | 薬剤師 | 1,898 |
| | 施設介護(有資格) | 1,109 |
| | 施設介護(無資格) | 975 |
| | 訪問ヘルパー | 1,193 |
| | 栄養士・管理栄養士 | ※ 900 |
| | 保育士 | 1,016 |
| | 塾講師 | 1,400 |
| 販売・接客サービス職 | コンビニ | 910 |
| | スーパー | 945 |
| | ドラッグストア | 913 |
| | 携帯販売 | 1,050 |
| | フロント・受付案内 | 929 |
| | クリーニング受付 | 906 |
| | ガソリンスタンド店員 | 941 |
| | アパレル販売 | 992 |
| | 雑貨販売 | 961 |
| | 娯楽施設スタッフ | - |

| 大分類 | 小分類 | 平均値(円) |
|-------------|--------------|---------|
| 事務職 | 一般事務 | 987 |
| | 医療事務・病院受付 | 937 |
| | 受付事務 | 983 |
| 飲食サービス職 | カフェスタッフ | ※ 925 |
| | 調理師・調理スタッフ | 937 |
| | 調理補助 | 933 |
| 製造関連・ドライバー職 | 梱包 | 967 |
| | 倉庫作業 | 969 |
| | 検品 | 900 |
| | 食品製造作業 | 938 |
| | 食品製造を除く製造作業 | 933 |
| | 配送・配達・ドライバー | 963 |
| 清掃・メンテナンス職 | 清掃・ハウスクリーニング | 960 |
| | ルーム・ベッドメイキング | 945 |
| | 家事代行 | 1,143 |
| | 建物管理 | 935 |
| | 設備管理 | ※ 1,015 |
| | 施設警備 | 1,151 |



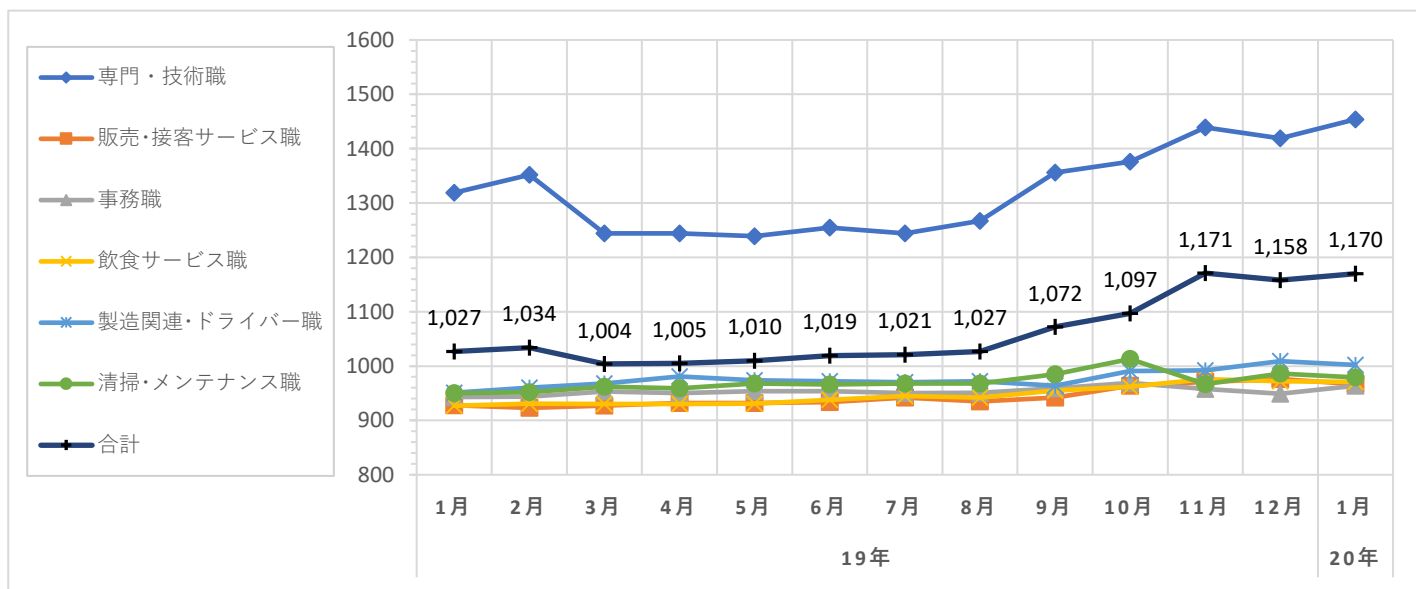
職種大分類集計

| 大分類 | 当月集計結果(円) | | | | | 前年同月比較 | |
|-------------|-----------|--------|--------|-------|-------|--------|--------|
| | 25%ile | 50%ile | 75%ile | 最頻値 | 平均値 | 増減額(円) | 増減率(%) |
| 専門・技術職 | 1,000 | 1,175 | 2,000 | 2,000 | 1,454 | 135 | 10.2 |
| 販売・接客サービス職 | 910 | 929 | 1,000 | 910 | 967 | 39 | 4.2 |
| 事務職 | 910 | 910 | 1,000 | 910 | 964 | 21 | 2.2 |
| 飲食サービス職 | 910 | 980 | 1,000 | 1,000 | 971 | 44 | 4.7 |
| 製造関連・ドライバー職 | 920 | 950 | 1,050 | 940 | 1,002 | 51 | 5.4 |
| 清掃・メンテナンス職 | 910 | 930 | 1,020 | 910 | 979 | 29 | 3.1 |
| その他 | 1,000 | 1,250 | 1,250 | 1,250 | 1,142 | 189 | 19.8 |
| 合計 | 920 | 1,000 | 1,190 | 910 | 1,170 | 143 | 13.9 |

職種小分類集計(“-”はサンプルなし、“※”はサンプル数が1～5件)

| 大分類 | 小分類 | 平均値(円) |
|------------|------------|---------|
| 専門・技術職 | 看護師 | 1,586 |
| | 准看護師 | - |
| | 薬剤師 | 2,089 |
| | 施設介護(有資格) | 1,173 |
| | 施設介護(無資格) | 983 |
| | 訪問ヘルパー | 1,133 |
| | 栄養士・管理栄養士 | 1,000 |
| | 保育士 | 1,017 |
| | 塾講師 | ※ 1,200 |
| 販売・接客サービス職 | コンビニ | 913 |
| | スーパー | 964 |
| | ドラッグストア | 923 |
| | 携帯販売 | - |
| | フロント・受付案内 | 965 |
| | クリーニング受付 | ※ 950 |
| | ガソリンスタンド店員 | 1,070 |
| | アパレル販売 | 979 |
| | 雑貨販売 | ※ 970 |
| | 娯楽施設スタッフ | - |

| 大分類 | 小分類 | 平均値(円) |
|-------------|--------------|--------|
| 事務職 | 一般事務 | 1,043 |
| | 医療事務・病院受付 | 940 |
| | 受付事務 | 1,063 |
| 飲食サービス職 | カフェスタッフ | 1,030 |
| | 調理師・調理スタッフ | 947 |
| | 調理補助 | 975 |
| 製造関連・ドライバー職 | 梱包 | 951 |
| | 倉庫作業 | 1,103 |
| | 検品 | 949 |
| | 食品製造作業 | 954 |
| | 食品製造を除く製造作業 | 966 |
| | 配送・配達・ドライバー | 969 |
| 清掃・メンテナンス職 | 清掃・ハウスクリーニング | 982 |
| | ルーム・ベッドメイキング | 973 |
| | 家事代行 | - |
| | 建物管理 | 937 |
| | 設備管理 | - |
| | 施設警備 | ※ 910 |



調査概要

弊社が企画運営する求人メディア『イーアイデム』・採用ホームページ構築サービス『Jobギア採促』を利用して公表された求人情報から、下記条件のパート・アルバイトの時給データを抽出し、募集時平均時給を集計した。

集計対象地域

| | |
|--------|-----------------------------------------|
| 東日本エリア | : 東京都、神奈川県、埼玉県、千葉県、茨城県、群馬県、栃木県、静岡県の合計 |
| 関東4都県 | : 東京都、神奈川県、埼玉県、千葉県の全体計と各都県別 ※東京都区の集計も添付 |
| 西日本エリア | : 大阪府、兵庫県、京都府、奈良県、和歌山県、滋賀県、福岡県の合計 |
| 関西3府県 | : 大阪府、兵庫県、京都府の全体計と各県別 ※大阪市の集計も添付 |

職種

| 職種大分類 | 職種小分類 |
|-------------|------------------------------------------------------------------------------|
| 専門・技術職 | : 看護師、准看護師、薬剤師、施設介護(有資格)、施設介護(無資格)、訪問ヘルパー、栄養士・管理栄養士、保育士、塾講師等 |
| 販売・接客サービス職 | : コンビニ、スーパー、ドラッグストア、携帯販売、フロント・受付案内、クリーニング受付、ガソリンスタンド店員、アパレル販売、雑貨販売、娯楽施設スタッフ等 |
| 事務職 | : 一般事務、医療事務・病院受付、受付事務等 |
| 飲食サービス職 | : カフェスタッフ、調理師・調理スタッフ、調理補助等 |
| 製造関連・ドライバー職 | : 梱包・倉庫作業、検品、食品製造作業、食品製造を除く製造作業、配送・配達・ドライバー等 |
| 清掃・メンテナンス職 | : 清掃・ハウスクリーニング、ルーム・ベッドメイキング、家事代行、建物管理、設備管理、施設警備等 |
| その他 | : 美容師、理容師、営業等 |

職種小分類は、職種大分類の中からデータ件数の多い職種を抜粋して掲載
また、「深夜ワーク」を除いて集計

※2019年3月データより、データ集計条件・一部職種の分類方法等を変更しています。
以前のデータは新しい集計規則に合わせて再度集計を行っており、過去にリリースしたレポートとは値が異なっていますので、ご了承ください。

データ件数(全体)

| | |
|--------|-------------------------------------------------------|
| 東日本エリア | : 53,002件 |
| 関東4都県 | : 44,584件 (東京都19,249件、神奈川県9,487件、埼玉県9,629件、千葉県6,219件) |
| 西日本エリア | : 24,232件 |
| 関西3府県 | : 17,324件 (大阪府9,363件、兵庫県5,462件、京都府2,499件) |

集計項目

| | |
|--------------|------------------------------------------------------|
| 職種大分類集計 | |
| 25・50・75%ile | : 賃金データを低い順に並べたとき、それぞれ下から25%ile目、50%ile目、75%ile目となる値 |
| 最頻値 | : データ数2件以上で、最もデータ件数が多い時給額。最頻値が2値以上の場合は低い時給を表示 |
| 平均値 | : 単純平均値の少数第1位を四捨五入 |
| 職種小分類集計 | |
| 平均値 | : 単純平均値の少数第1位を四捨五入 |