

パート・アルバイトの募集時平均時給

～ 2020年2月 集計結果 ～

東日本エリアの平均時給は1,132円、最頻時給は1,020円

西日本エリアの平均時給は1,145円、最頻時給は1,000円

東日本エリアの「清掃・メンテナンス職」は集計開始以来過去最高の1,093円

● 東日本エリアの平均時給は1,132円

東日本エリア全体の平均時給は、前年同月比43円増の1,132円。職種大分類別の平均時給は、「専門・技術職」1,504円(前年同月比9円増)、「清掃・メンテナンス職」1,093円(同34円増)、「製造関連・ドライバー職」1,067円(同64円増)、「飲食サービス職」1,016円(同22円増)、「事務職」1,014円(同8円増)、「販売・接客サービス職」995円(同13円増)の順で、前年同月比で全ての職種がプラスとなった。

● 関東4都県(東京都、神奈川県、埼玉県、千葉県)の平均時給は1,159円

関東4都県全体の平均時給は、前年同月比58円増の1,159円。職種大分類別の平均時給は、「専門・技術職」1,498円(前年同月比20円増)、「清掃・メンテナンス職」1,102円(同27円増)、「製造関連・ドライバー職」1,095円(同71円増)、「事務職」1,036円(同15円増)、「飲食サービス職」1,029円(同19円増)、「販売・接客サービス職」1,026円(同25円増)の順で、前年同月比で全ての職種がプラスとなった。都県別の平均時給は、神奈川県1,254円(前年同月比117円増)、東京都1,213円(同92円増)、千葉県1,034円(同29円減)、埼玉県1,019円(同33円減)の順となり、前年同月比でプラスが2都県、マイナスが2都県となった。

● 西日本エリアの平均時給は1,145円

西日本エリア全体の平均時給は、前年同月比105円増の1,145円。職種大分類別の平均時給は、「専門・技術職」1,332円(前年同月比46円増)、「製造関連・ドライバー職」1,006円(同40円増)、「清掃・メンテナンス職」986円(同37円増)、「事務職」978円(同増減なし)、「飲食サービス職」960円(同23円増)、「販売・接客サービス職」953円(同20円増)の順で、前年同月比で変わらずが1職種、プラスが5職種となった。

● 関西3府県(大阪府、兵庫県、京都府)の平均時給は1,163円

関西3府県全体の平均時給は、前年同月比115円増の1,163円。職種大分類別の平均時給は、「専門・技術職」1,326円(前年同月比54円増)、「製造関連・ドライバー職」1,033円(同46円増)、「清掃・メンテナンス職」1,001円(同41円増)、「事務職」992円(同8円増)、「販売・接客サービス職」976円(同30円増)、「飲食サービス職」974円(同23円増)の順で、前年同月比で全ての職種がプラスとなった。府県別の平均時給は、大阪府1,195円(前年同月比112円増)、京都府1,158円(同124円増)、兵庫県1,109円(同119円増)の順となり、前年同月比で全ての府県がプラスとなった。

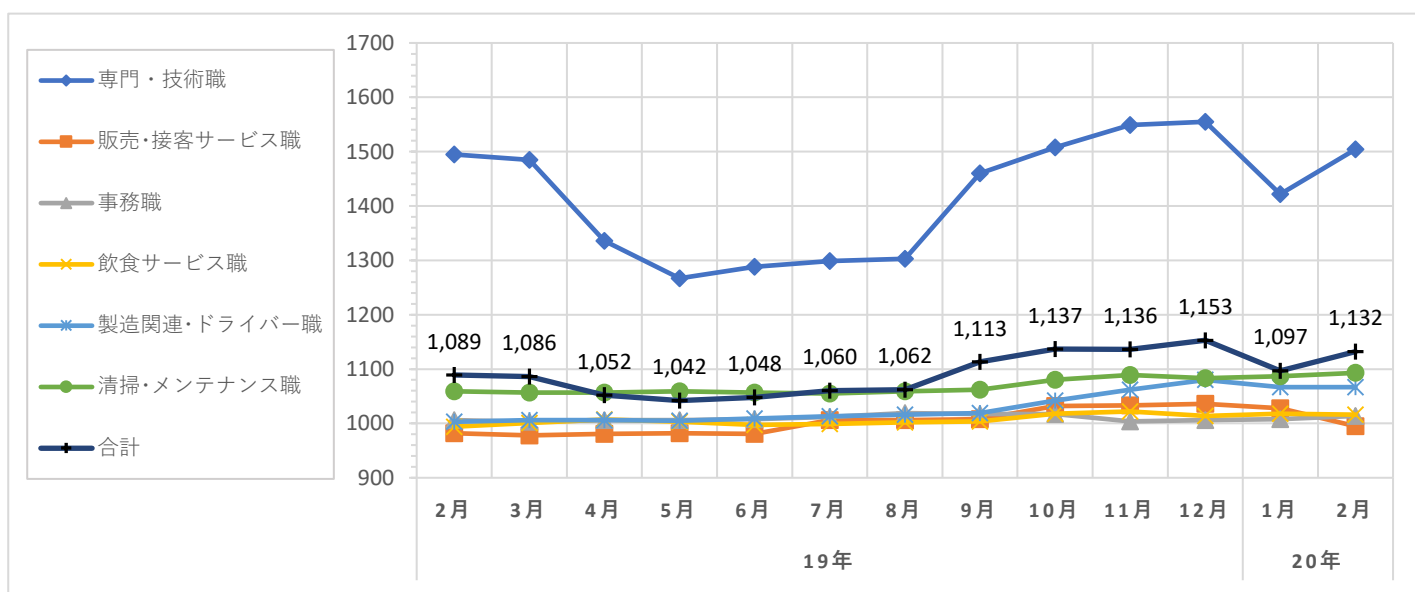
職種大分類集計

大分類	当月集計結果(円)					前年同月比較	
	25%ile	50%ile	75%ile	最頻値	平均値	増減額(円)	増減率(%)
専門・技術職	1,070	1,400	2,000	2,000	1,504	9	0.6
販売・接客サービス職	930	980	1,020	930	995	13	1.3
事務職	930	1,015	1,050	1,020	1,014	8	0.8
飲食サービス職	930	1,020	1,050	1,020	1,016	22	2.2
製造関連・ドライバー職	950	1,020	1,200	1,200	1,067	64	6.4
清掃・メンテナンス職	1,013	1,050	1,200	1,100	1,093	34	3.2
その他	1,013	1,050	1,100	1,013	1,058	33	3.2
合計	950	1,020	1,192	1,020	1,132	43	3.9

職種小分類集計(“-”はサンプルなし、“※”はサンプル数が1～5件)

大分類	小分類	平均値(円)
専門・技術職	看護師	1,572
	准看護師	1,328
	薬剤師	1,999
	施設介護(有資格)	1,266
	施設介護(無資格)	1,058
	訪問ヘルパー	1,449
	栄養士・管理栄養士	1,143
	保育士	1,142
	塾講師	1,445
販売・接客サービス職	コンビニ	964
	スーパー	997
	ドラッグストア	938
	携帯販売	1,208
	フロント・受付案内	990
	クリーニング受付	952
	ガソリンスタンド店員	967
	アパレル販売	1,021
	雑貨販売	1,032
	娯楽施設スタッフ	987

大分類	小分類	平均値(円)
事務職	一般事務	1,047
	医療事務・病院受付	994
	受付事務	991
飲食サービス職	カフェスタッフ	1,083
	調理師・調理スタッフ	1,077
	調理補助	991
製造関連・ドライバー職	梱包	963
	倉庫作業	1,136
	検品	997
	食品製造作業	978
	食品製造を除く製造作業	1,000
清掃・メンテナンス職	配送・配達・ドライバー	1,023
	清掃・ハウスクリーニング	1,096
	ルーム・ベッドメイキング	1,013
	家事代行	1,098
	建物管理	1,099
	設備管理	1,143
	施設警備	1,073



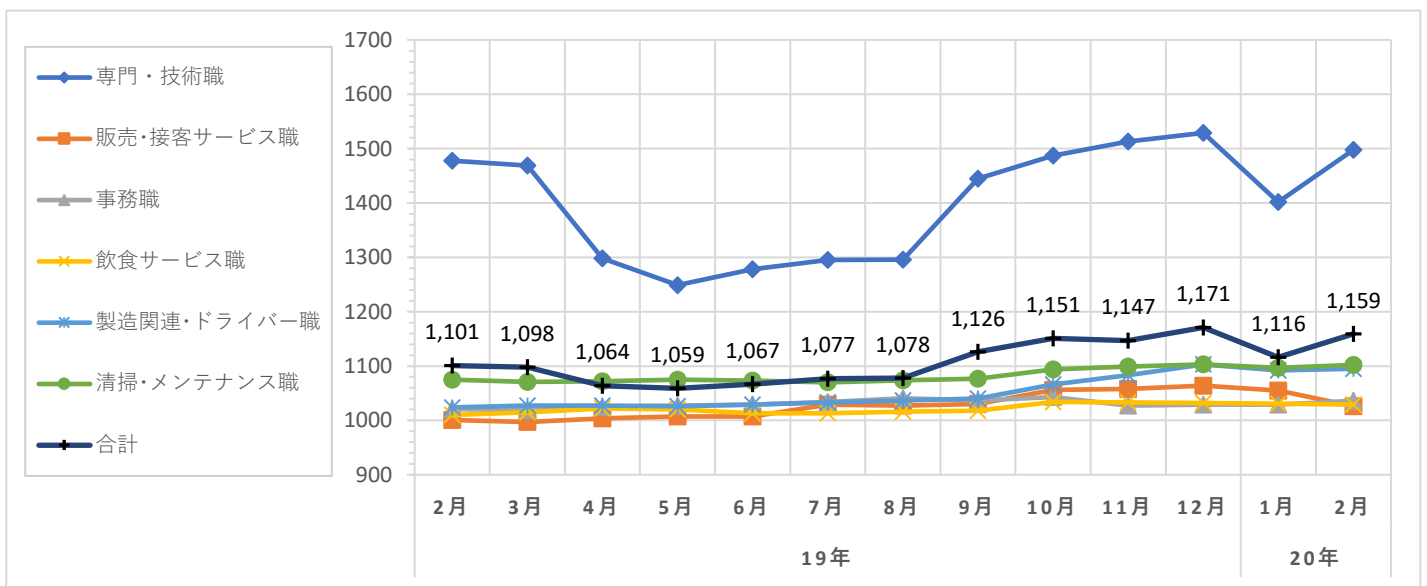
職種大分類集計

大分類	当月集計結果(円)					前年同月比較	
	25%ile	50%ile	75%ile	最頻値	平均値	増減額(円)	増減率(%)
専門・技術職	1,070	1,400	2,000	2,000	1,498	20	1.4
販売・接客サービス職	950	1,013	1,031	930	1,026	25	2.5
事務職	950	1,020	1,050	1,020	1,036	15	1.5
飲食サービス職	1,000	1,020	1,050	1,020	1,029	19	1.9
製造関連・ドライバー職	1,011	1,050	1,200	1,200	1,095	71	6.9
清掃・メンテナンス職	1,015	1,100	1,200	1,100	1,102	27	2.5
その他	1,013	1,050	1,070	1,013	1,068	37	3.6
合計	1,011	1,020	1,200	1,020	1,159	58	5.3

職種小分類集計(“-”はサンプルなし、“※”はサンプル数が1～5件)

大分類	小分類	平均値(円)
専門・技術職	看護師	1,602
	准看護師	1,393
	薬剤師	1,994
	施設介護(有資格)	1,281
	施設介護(無資格)	1,069
	訪問ヘルパー	1,469
	栄養士・管理栄養士	1,159
	保育士	1,143
	塾講師	1,458
販売・接客サービス職	コンビニ	1,003
	スーパー	1,004
	ドラッグストア	1,001
	携帯販売	1,243
	フロント・受付案内	1,054
	クリーニング受付	1,002
	ガソリンスタンド店員	985
	アパレル販売	1,026
	雑貨販売	1,041
	娯楽施設スタッフ	1,004

大分類	小分類	平均値(円)
事務職	一般事務	1,062
	医療事務・病院受付	1,018
	受付事務	996
飲食サービス職	カフェスタッフ	1,097
	調理師・調理スタッフ	1,099
	調理補助	1,002
製造関連・ドライバー職	梱包	980
	倉庫作業	1,154
	検品	993
	食品製造作業	1,006
	食品製造を除く製造作業	1,025
清掃・メンテナンス職	配送・配達・ドライバー	1,041
	清掃・ハウスクリーニング	1,103
	ルーム・ベッドメイキング	1,064
	家事代行	1,092
	建物管理	1,100
	設備管理	1,177
	施設警備	1,097



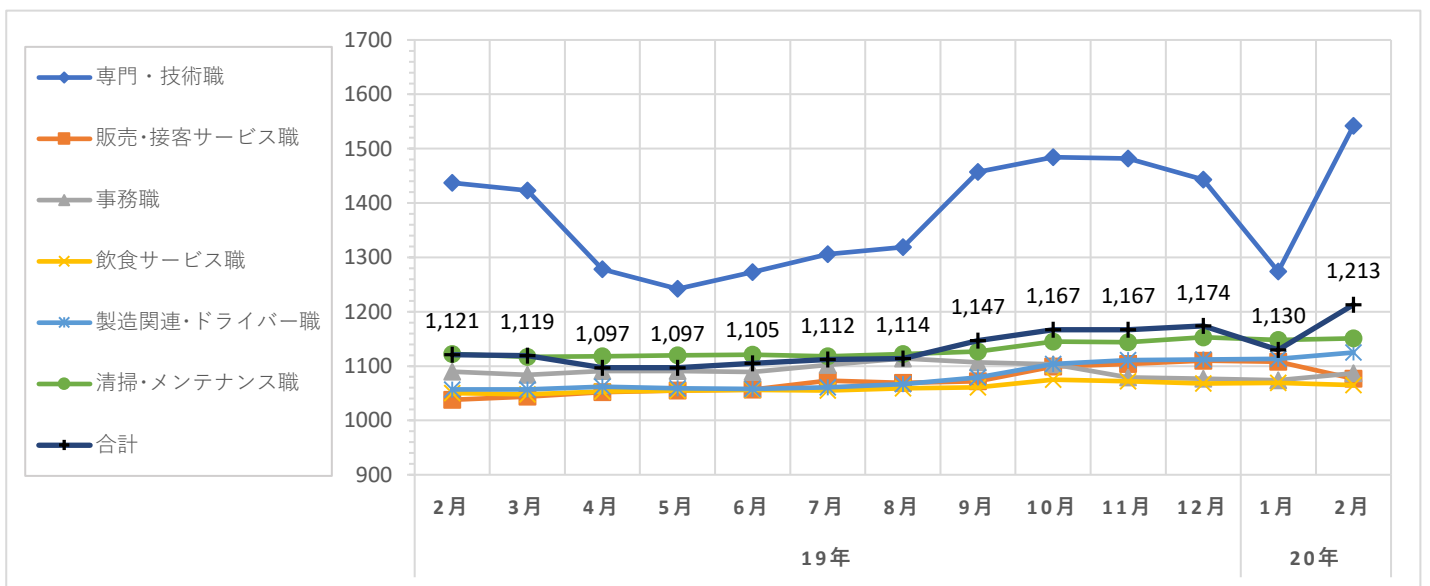
職種大分類集計

大分類	当月集計結果(円)					前年同月比較	
	25%ile	50%ile	75%ile	最頻値	平均値	増減額(円)	増減率(%)
専門・技術職	1,100	1,550	2,000	2,000	1,542	105	7.3
販売・接客サービス職	1,015	1,020	1,100	1,020	1,077	39	3.8
事務職	1,020	1,020	1,100	1,020	1,087	-3	-0.3
飲食サービス職	1,020	1,020	1,100	1,020	1,065	15	1.4
製造関連・ドライバー職	1,020	1,050	1,200	1,020	1,125	68	6.4
清掃・メンテナンス職	1,050	1,100	1,200	1,200	1,151	29	2.6
その他	1,013	1,050	1,050	1,050	1,063	38	3.7
合計	1,020	1,100	1,230	1,020	1,213	92	8.2

職種小分類集計(“-”はサンプルなし、“※”はサンプル数が1～5件)

大分類	小分類	平均値(円)
専門・技術職	看護師	1,668
	准看護師	1,400
	薬剤師	2,019
	施設介護(有資格)	1,341
	施設介護(無資格)	1,090
	訪問ヘルパー	1,529
	栄養士・管理栄養士	1,114
	保育士	1,183
	塾講師	1,628
販売・接客サービス職	コンビニ	1,052
	スーパー	1,070
	ドラッグストア	1,049
	携帯販売	1,381
	フロント・受付案内	1,091
	クリーニング受付	1,013
	ガソリンスタンド店員	※ 1,016
	アパレル販売	1,029
	雑貨販売	1,028
	娯楽施設スタッフ	1,020

大分類	小分類	平均値(円)
事務職	一般事務	1,098
	医療事務・病院受付	1,059
	受付事務	1,098
飲食サービス職	カフェスタッフ	1,129
	調理師・調理スタッフ	1,101
	調理補助	1,044
製造関連・ドライバー職	梱包	1,018
	倉庫作業	1,130
	検品	1,032
	食品製造作業	1,032
	食品製造を除く製造作業	1,063
清掃・メンテナンス職	配送・配達・ドライバー	1,050
	清掃・ハウスクリーニング	1,154
	ルーム・ベッドメイキング	1,123
	家事代行	1,183
	建物管理	1,121
	設備管理	1,248
	施設警備	1,113



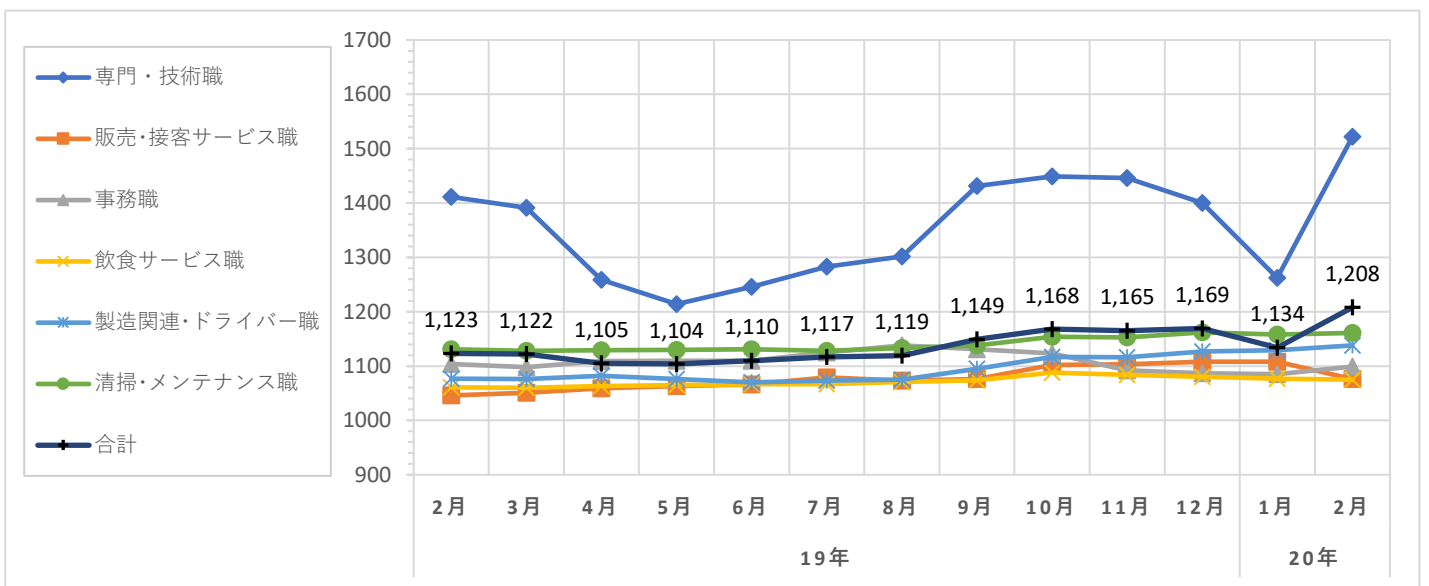
職種大分類集計

大分類	当月集計結果(円)					前年同月比較	
	25%ile	50%ile	75%ile	最頻値	平均値	増減額(円)	増減率(%)
専門・技術職	1,100	1,500	2,000	2,000	1,522	111	7.9
販売・接客サービス職	1,015	1,020	1,100	1,020	1,076	30	2.9
事務職	1,020	1,030	1,200	1,020	1,099	-5	-0.5
飲食サービス職	1,020	1,050	1,100	1,020	1,075	14	1.3
製造関連・ドライバー職	1,020	1,100	1,200	1,020	1,138	61	5.7
清掃・メンテナンス職	1,050	1,100	1,200	1,200	1,161	30	2.7
その他	1,013	1,050	1,100	1,050	1,062	29	2.8
合計	1,020	1,100	1,216	1,020	1,208	85	7.6

職種小分類集計(“-”はサンプルなし、“※”はサンプル数が1～5件)

大分類	小分類	平均値(円)
専門・技術職	看護師	1,779
	准看護師	-
	薬剤師	2,024
	施設介護(有資格)	1,362
	施設介護(無資格)	1,090
	訪問ヘルパー	1,549
	栄養士・管理栄養士	1,104
	保育士	1,189
	塾講師	1,749
販売・接客サービス職	コンビニ	1,036
	スーパー	1,077
	ドラッグストア	1,060
	携帯販売	1,366
	フロント・受付案内	1,092
	クリーニング受付	1,013
	ガソリンスタンド店員	-
	アパレル販売	1,030
	雑貨販売	1,031
	娯楽施設スタッフ	-

大分類	小分類	平均値(円)
事務職	一般事務	1,111
	医療事務・病院受付	1,068
	受付事務	1,124
飲食サービス職	カフェスタッフ	1,129
	調理師・調理スタッフ	1,096
	調理補助	1,052
製造関連・ドライバー職	梱包	1,018
	倉庫作業	1,132
	検品	1,032
	食品製造作業	※ 1,013
	食品製造を除く製造作業	※ 1,048
清掃・メンテナンス職	配送・配達・ドライバー	1,063
	清掃・ハウスクリーニング	1,164
	ルーム・ベッドメイキング	1,135
	家事代行	※ 1,250
	建物管理	1,122
	設備管理	1,248
	施設警備	1,120



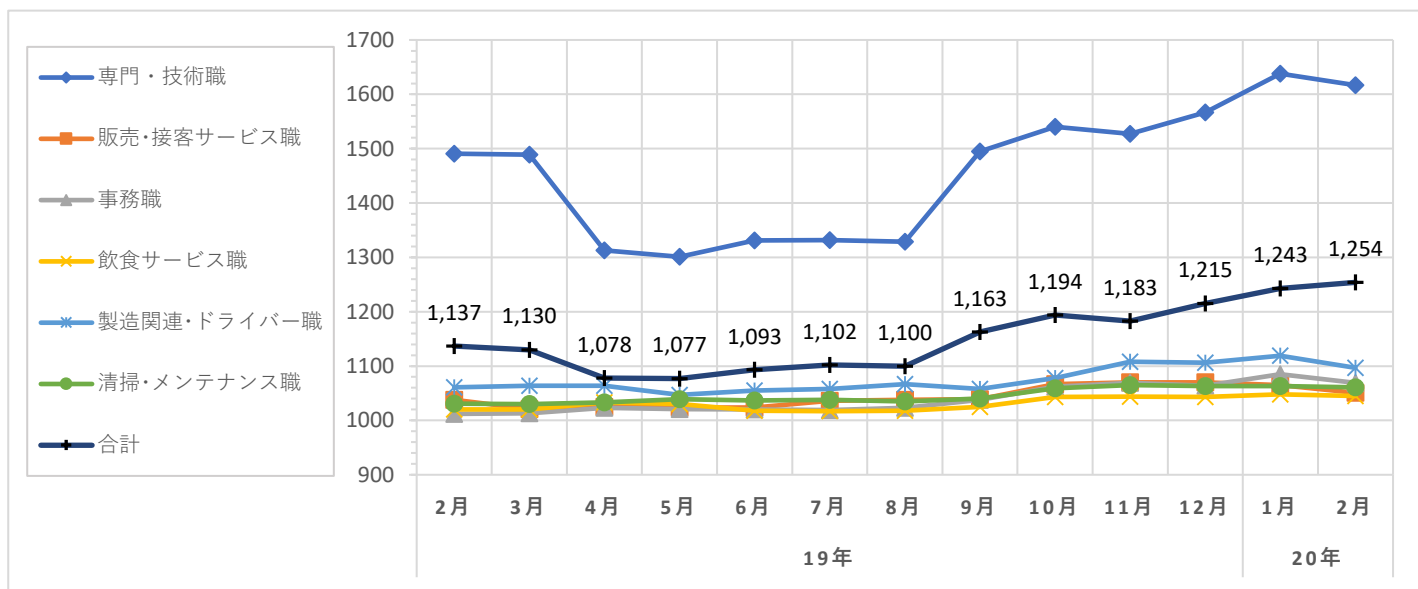
職種大分類集計

大分類	当月集計結果(円)					前年同月比較	
	25%ile	50%ile	75%ile	最頻値	平均値	増減額(円)	増減率(%)
専門・技術職	1,090	2,000	2,000	2,000	1,617	126	8.5
販売・接客サービス職	1,011	1,015	1,031	1,011	1,051	13	1.3
事務職	1,020	1,020	1,050	1,020	1,069	57	5.6
飲食サービス職	1,020	1,020	1,050	1,020	1,045	25	2.5
製造関連・ドライバー職	1,015	1,050	1,100	1,020	1,097	36	3.4
清掃・メンテナンス職	1,015	1,020	1,100	1,020	1,061	30	2.9
その他	1,013	1,013	1,250	1,013	1,091	35	3.3
合計	1,015	1,050	1,309	1,020	1,254	117	10.3

職種小分類集計(“-”はサンプルなし、“※”はサンプル数が1～5件)

大分類	小分類	平均値(円)
専門・技術職	看護師	1,624
	准看護師	※ 1,300
	薬剤師	2,106
	施設介護(有資格)	1,331
	施設介護(無資格)	1,083
	訪問ヘルパー	1,537
	栄養士・管理栄養士	1,131
	保育士	1,138
	塾講師	※ 1,030
販売・接客サービス職	コンビニ	1,014
	スーパー	1,032
	ドラッグストア	1,015
	携帯販売	1,316
	フロント・受付案内	1,019
	クリーニング受付	1,011
	ガソリンスタンド店員	1,020
	アパレル販売	1,034
	雑貨販売	1,114
	娯楽施設スタッフ	-

大分類	小分類	平均値(円)
事務職	一般事務	1,093
	医療事務・病院受付	1,052
	受付事務	1,032
飲食サービス職	カフェスタッフ	1,094
	調理師・調理スタッフ	1,101
	調理補助	1,024
製造関連・ドライバー職	梱包	※ 1,011
	倉庫作業	1,195
	検品	※ 1,011
	食品製造作業	1,095
	食品製造を除く製造作業	1,033
清掃・メンテナンス職	配送・配達・ドライバー	1,059
	清掃・ハウスクリーニング	1,057
	ルーム・ベッドメイキング	1,038
	家事代行	1,100
	建物管理	1,072
	設備管理	1,188
	施設警備	1,102



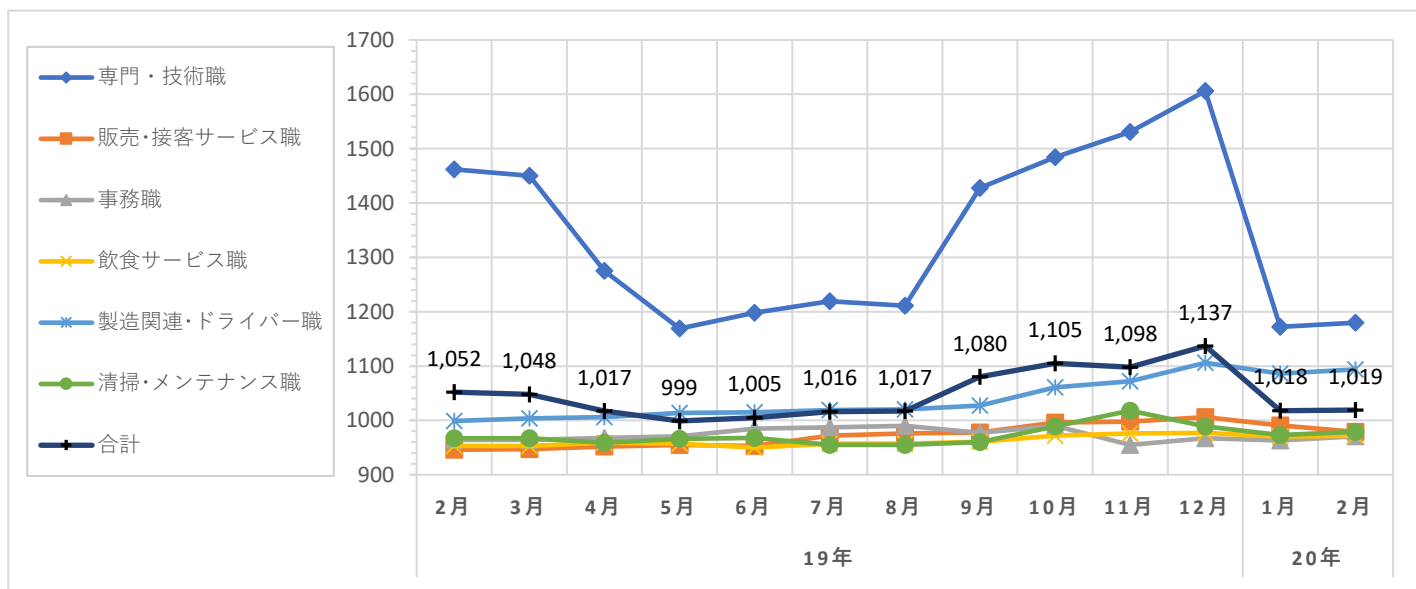
職種大分類集計

大分類	当月集計結果(円)					前年同月比較	
	25%ile	50%ile	75%ile	最頻値	平均値	増減額(円)	増減率(%)
専門・技術職	1,000	1,060	1,400	1,000	1,180	-282	-19.3
販売・接客サービス職	930	931	990	930	979	33	3.5
事務職	930	950	1,000	950	971	7	0.7
飲食サービス職	930	930	1,000	930	972	19	2.0
製造関連・ドライバー職	950	1,150	1,200	1,200	1,094	95	9.5
清掃・メンテナンス職	930	950	1,000	930	979	12	1.2
その他	1,050	1,050	1,050	1,050	1,058	43	4.2
合計	930	950	1,030	930	1,019	-33	-3.1

職種小分類集計 (“-”はサンプルなし、“※”はサンプル数が1～5件)

大分類	小分類	平均値(円)
専門・技術職	看護師	1,550
	准看護師	-
	薬剤師	1,857
	施設介護(有資格)	1,066
	施設介護(無資格)	971
	訪問ヘルパー	1,383
	栄養士・管理栄養士	1,150
	保育士	1,076
	塾講師	1,247
販売・接客サービス職	コンビニ	937
	スーパー	958
	ドラッグストア	942
	携帯販売	1,217
	フロント・受付案内	972
	クリーニング受付	960
	ガソリンスタンド店員	990
	アパレル販売	1,018
	雑貨販売	943
	娯楽施設スタッフ	※ 940

大分類	小分類	平均値(円)
事務職	一般事務	1,008
	医療事務・病院受付	952
	受付事務	948
飲食サービス職	カフェスタッフ	959
	調理師・調理スタッフ	1,078
	調理補助	943
製造関連・ドライバー職	梱包	951
	倉庫作業	1,162
	検品	983
	食品製造作業	1,003
	食品製造を除く製造作業	1,033
清掃・メンテナンス職	配送・配達・ドライバー	1,004
	清掃・ハウスクリーニング	977
	ルーム・ベッドメイキング	1,022
	家事代行	※ 930
	建物管理	948
	設備管理	998
	施設警備	970



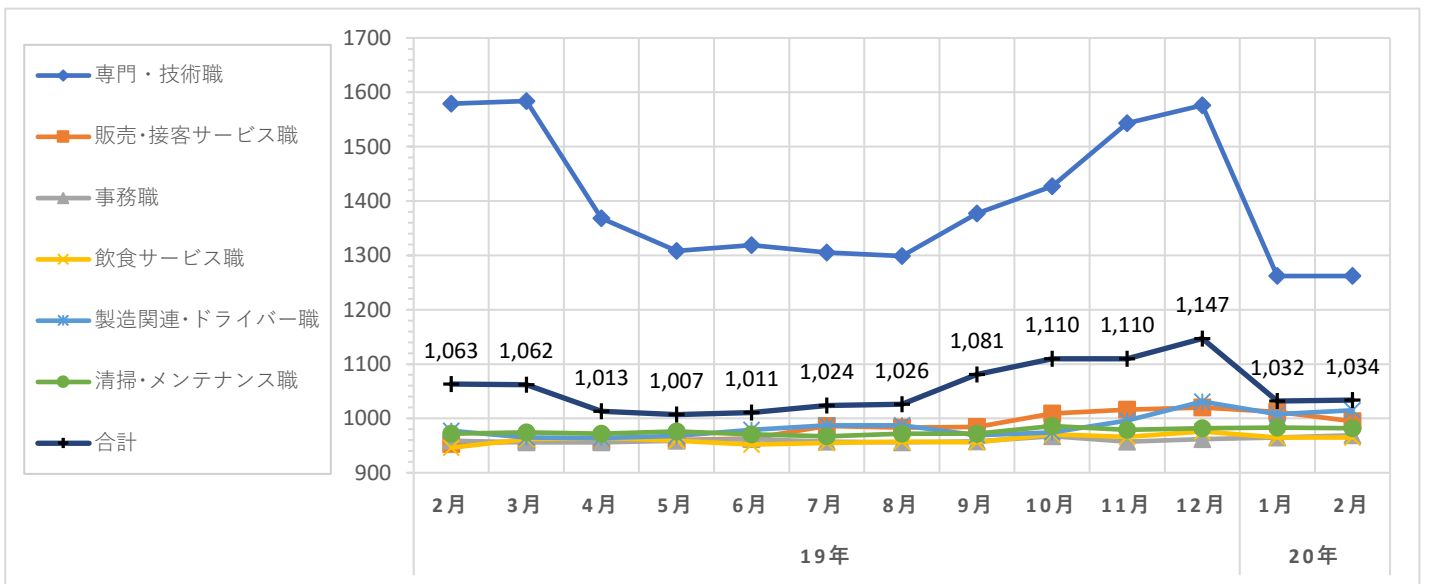
職種大分類集計

大分類	当月集計結果(円)					前年同月比較	
	25%ile	50%ile	75%ile	最頻値	平均値	増減額(円)	増減率(%)
専門・技術職	1,000	1,250	1,400	1,000	1,262	-317	-20.1
販売・接客サービス職	931	955	1,000	950	995	42	4.4
事務職	930	930	980	930	969	10	1.0
飲食サービス職	925	930	955	930	965	19	2.0
製造関連・ドライバー職	930	970	1,100	930	1,015	38	3.9
清掃・メンテナンス職	930	950	1,000	930	982	10	1.0
その他	923	930	1,050	923	1,003	-6	-0.6
合計	930	950	1,020	930	1,034	-29	-2.7

職種小分類集計 (“-”はサンプルなし、“※”はサンプル数が1～5件)

大分類	小分類	平均値(円)
専門・技術職	看護師	1,354
	准看護師	-
	薬剤師	1,883
	施設介護(有資格)	1,145
	施設介護(無資格)	1,038
	訪問ヘルパー	1,355
	栄養士・管理栄養士	1,207
	保育士	1,149
	塾講師	1,594
販売・接客サービス職	コンビニ	945
	スーパー	971
	ドラッグストア	952
	携帯販売	1,185
	フロント・受付案内	1,015
	クリーニング受付	961
	ガソリンスタンド店員	973
	アパレル販売	1,014
	雑貨販売	※ 930
	娯楽施設スタッフ	-

大分類	小分類	平均値(円)
事務職	一般事務	1,024
	医療事務・病院受付	947
	受付事務	940
飲食サービス職	カフェスタッフ	967
	調理師・調理スタッフ	1,128
	調理補助	941
製造関連・ドライバー職	梱包	989
	倉庫作業	1,060
	検品	976
	食品製造作業	942
	食品製造を除く製造作業	982
	配送・配達・ドライバー	1,023
清掃・メンテナンス職	清掃・ハウスクリーニング	980
	ルーム・ベッドメイキング	1,016
	家事代行	※ 950
	建物管理	※ 946
	設備管理	※ 1,117
	施設警備	※ 984



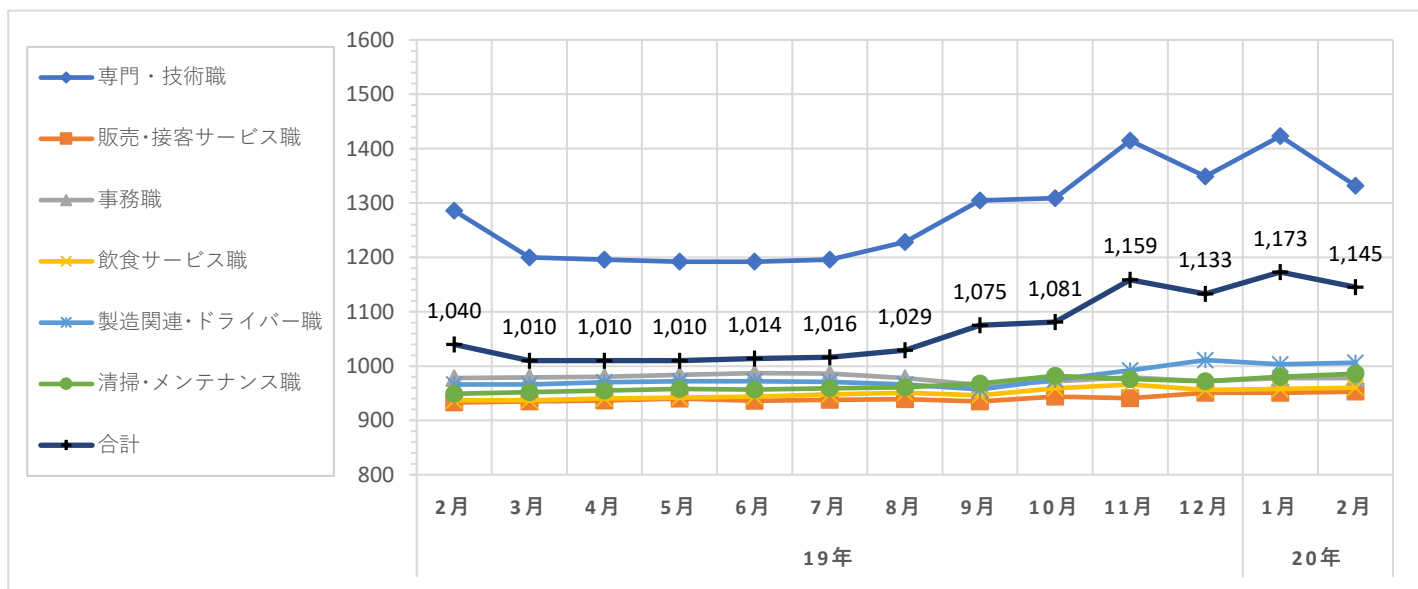
職種大分類集計

大分類	当月集計結果(円)					前年同月比較	
	25%ile	50%ile	75%ile	最頻値	平均値	増減額(円)	増減率(%)
専門・技術職	1,000	1,100	1,900	2,000	1,332	46	3.6
販売・接客サービス職	899	950	999	1,000	953	20	2.1
事務職	910	970	1,000	970	978	0	0.0
飲食サービス職	910	970	1,000	1,000	960	23	2.5
製造関連・ドライバー職	920	980	1,020	1,000	1,006	40	4.1
清掃・メンテナンス職	910	970	1,000	1,000	986	37	3.9
その他	899	964	1,000	1,000	977	18	1.9
合計	950	1,000	1,150	1,000	1,145	105	10.1

職種小分類集計(“-”はサンプルなし、“※”はサンプル数が1～5件)

大分類	小分類	平均値(円)
専門・技術職	看護師	1,592
	准看護師	1,577
	薬剤師	1,971
	施設介護(有資格)	1,134
	施設介護(無資格)	977
	訪問ヘルパー	1,225
	栄養士・管理栄養士	1,074
	保育士	1,054
	塾講師	1,269
販売・接客サービス職	コンビニ	906
	スーパー	911
	ドラッグストア	925
	携帯販売	1,050
	フロント・受付案内	934
	クリーニング受付	890
	ガソリンスタンド店員	997
	アパレル販売	991
	雑貨販売	1,041
	娯楽施設スタッフ	900

大分類	小分類	平均値(円)
事務職	一般事務	984
	医療事務・病院受付	964
	受付事務	949
飲食サービス職	カフェスタッフ	958
	調理師・調理スタッフ	957
	調理補助	965
製造関連・ドライバー職	梱包	977
	倉庫作業	1,027
	検品	1,013
	食品製造作業	961
	食品製造を除く製造作業	953
清掃・メンテナンス職	配送・配達・ドライバー	988
	清掃・ハウスクリーニング	982
	ルーム・ベッドメイキング	1,023
	家事代行	1,125
	建物管理	942
	設備管理	976
	施設警備	1,010



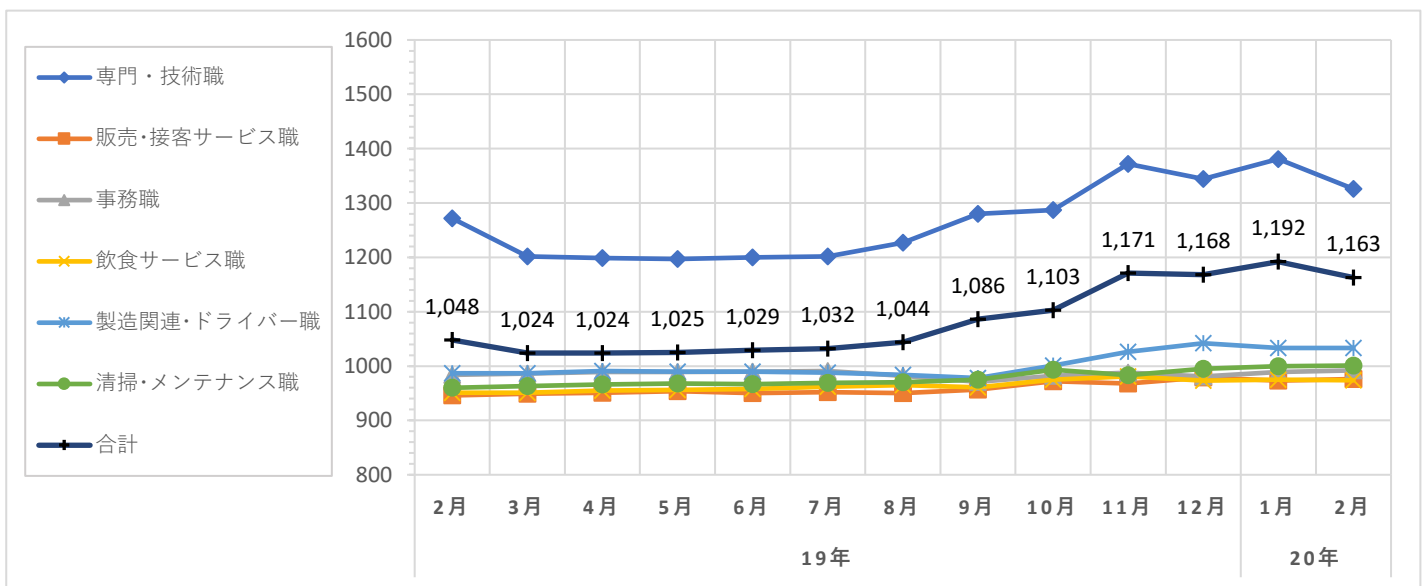
職種大分類集計

大分類	当月集計結果(円)					前年同月比較	
	25%ile	50%ile	75%ile	最頻値	平均値	増減額(円)	増減率(%)
専門・技術職	1,000	1,100	1,800	1,000	1,326	54	4.2
販売・接客サービス職	910	965	1,000	1,000	976	30	3.2
事務職	950	970	1,000	970	992	8	0.8
飲食サービス職	940	970	1,000	1,000	974	23	2.4
製造関連・ドライバー職	964	1,000	1,050	1,000	1,033	46	4.7
清掃・メンテナンス職	950	980	1,000	1,000	1,001	41	4.3
その他	964	964	1,000	1,000	1,007	27	2.8
合計	970	1,000	1,200	1,000	1,163	115	11.0

職種小分類集計(“-”はサンプルなし、“※”はサンプル数が1～5件)

大分類	小分類	平均値(円)
専門・技術職	看護師	1,574
	准看護師	1,577
	薬剤師	1,983
	施設介護(有資格)	1,138
	施設介護(無資格)	992
	訪問ヘルパー	1,258
	栄養士・管理栄養士	1,074
	保育士	1,059
	塾講師	1,311
販売・接客サービス職	コンビニ	940
	スーパー	963
	ドラッグストア	929
	携帯販売	1,050
	フロント・受付案内	960
	クリーニング受付	909
	ガソリンスタンド店員	1,021
	アパレル販売	1,008
	雑貨販売	1,045
	娯楽施設スタッフ	-

大分類	小分類	平均値(円)
事務職	一般事務	1,008
	医療事務・病院受付	972
	受付事務	960
飲食サービス職	カフェスタッフ	990
	調理師・調理スタッフ	979
	調理補助	976
製造関連・ドライバー職	梱包	984
	倉庫作業	1,039
	検品	1,036
	食品製造作業	961
	食品製造を除く製造作業	975
清掃・メンテナンス職	配送・配達・ドライバー	1,007
	清掃・ハウスクリーニング	999
	ルーム・ベッドメイキング	1,019
	家事代行	1,138
	建物管理	961
	設備管理	983
	施設警備	1,033



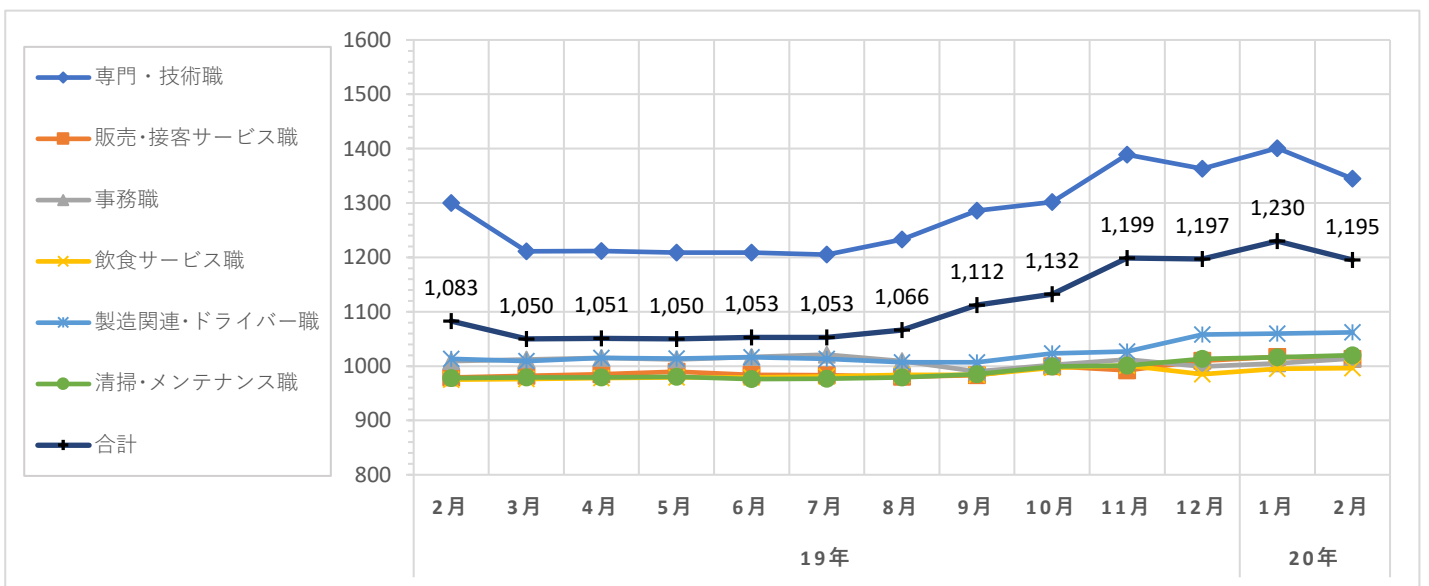
職種大分類集計

大分類	当月集計結果(円)					前年同月比較	
	25%ile	50%ile	75%ile	最頻値	平均値	増減額(円)	増減率(%)
専門・技術職	1,000	1,150	1,800	2,000	1,345	45	3.5
販売・接客サービス職	970	984	1,000	1,000	1,013	34	3.5
事務職	970	970	1,000	970	1,014	5	0.5
飲食サービス職	970	980	1,000	970	996	21	2.2
製造関連・ドライバー職	970	1,000	1,100	1,000	1,062	49	4.8
清掃・メンテナンス職	970	1,000	1,020	1,000	1,020	42	4.3
その他	964	964	1,000	964	1,016	17	1.7
合計	980	1,000	1,200	1,000	1,195	112	10.3

職種小分類集計(“-”はサンプルなし、“※”はサンプル数が1～5件)

大分類	小分類	平均値(円)
専門・技術職	看護師	1,579
	准看護師	※ 1,500
	薬剤師	2,013
	施設介護(有資格)	1,125
	施設介護(無資格)	1,016
	訪問ヘルパー	1,276
	栄養士・管理栄養士	1,077
	保育士	1,087
	塾講師	1,400
販売・接客サービス職	コンビニ	※ 965
	スーパー	996
	ドラッグストア	977
	携帯販売	-
	フロント・受付案内	991
	クリーニング受付	-
	ガソリンスタンド店員	-
	アパレル販売	1,015
	雑貨販売	1,067
	娯楽施設スタッフ	-

大分類	小分類	平均値(円)
事務職	一般事務	1,027
	医療事務・病院受付	993
	受付事務	967
飲食サービス職	カフェスタッフ	989
	調理師・調理スタッフ	1,004
	調理補助	986
製造関連・ドライバー職	梱包	1,011
	倉庫作業	1,070
	検品	1,042
	食品製造作業	1,021
	食品製造を除く製造作業	988
	配送・配達・ドライバー	1,038
清掃・メンテナンス職	清掃・ハウスクリーニング	1,015
	ルーム・ベッドメイキング	1,068
	家事代行	1,166
	建物管理	969
	設備管理	990
	施設警備	1,002



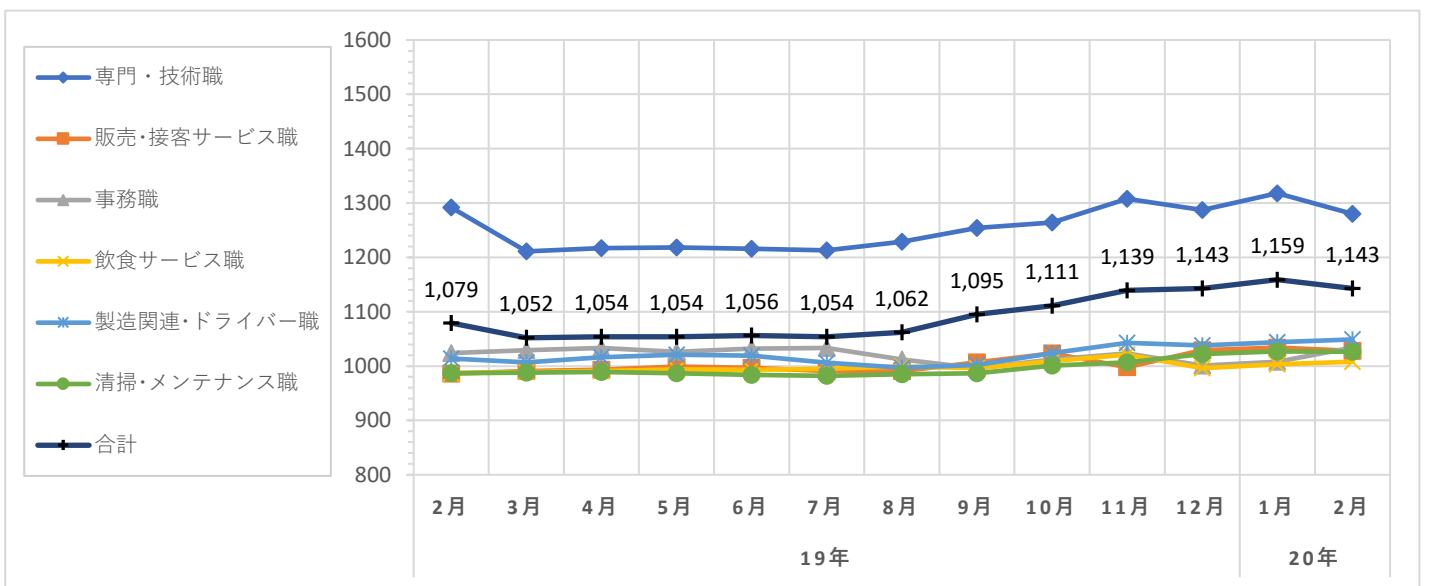
職種大分類集計

大分類	当月集計結果(円)					前年同月比較	
	25%ile	50%ile	75%ile	最頻値	平均値	増減額(円)	増減率(%)
専門・技術職	1,000	1,100	1,400	1,000	1,280	-12	-0.9
販売・接客サービス職	970	1,000	1,015	1,000	1,028	42	4.3
事務職	970	970	1,041	970	1,034	10	1.0
飲食サービス職	970	1,000	1,000	1,000	1,008	21	2.1
製造関連・ドライバー職	970	1,000	1,100	970	1,049	35	3.5
清掃・メンテナンス職	970	1,000	1,020	1,000	1,026	39	4.0
その他	964	964	1,000	964	1,015	34	3.5
合計	980	1,000	1,200	1,000	1,143	64	5.9

職種小分類集計(“-”はサンプルなし、“※”はサンプル数が1～5件)

大分類	小分類	平均値(円)
専門・技術職	看護師	1,611
	准看護師	※ 1,500
	薬剤師	1,944
	施設介護(有資格)	1,146
	施設介護(無資格)	1,006
	訪問ヘルパー	1,260
	栄養士・管理栄養士	※ 1,100
	保育士	1,084
	塾講師	1,400
販売・接客サービス職	コンビニ	-
	スーパー	1,026
	ドラッグストア	974
	携帯販売	-
	フロント・受付案内	968
	クリーニング受付	-
	ガソリンスタンド店員	-
	アパレル販売	1,009
	雑貨販売	-
	娯楽施設スタッフ	-

大分類	小分類	平均値(円)
事務職	一般事務	1,077
	医療事務・病院受付	999
	受付事務	967
飲食サービス職	カフェスタッフ	996
	調理師・調理スタッフ	1,010
	調理補助	1,006
製造関連・ドライバー職	梱包	992
	倉庫作業	1,025
	検品	1,065
	食品製造作業	※ 1,194
	食品製造を除く製造作業	986
清掃・メンテナンス職	配送・配達・ドライバー	1,052
	清掃・ハウスクリーニング	1,019
	ルーム・ベッドメイキング	1,086
	家事代行	1,174
	建物管理	※ 970
	設備管理	-
	施設警備	-



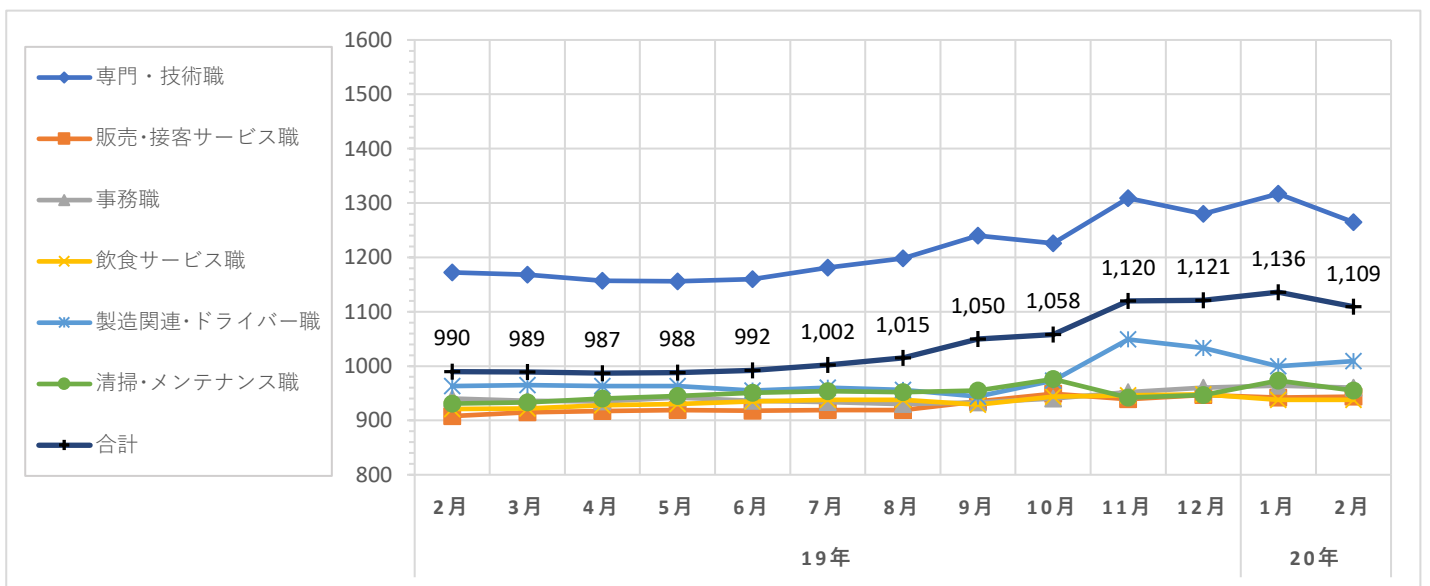
職種大分類集計

大分類	当月集計結果(円)					前年同月比較	
	25%ile	50%ile	75%ile	最頻値	平均値	増減額(円)	増減率(%)
専門・技術職	1,000	1,000	1,500	1,000	1,265	93	7.9
販売・接客サービス職	899	919	970	899	944	36	4.0
事務職	900	950	1,000	900	960	20	2.1
飲食サービス職	900	925	950	900	938	17	1.8
製造関連・ドライバー職	925	980	1,050	900	1,009	46	4.8
清掃・メンテナンス職	900	920	963	900	955	24	2.6
その他	899	899	1,000	899	972	20	2.1
合計	910	1,000	1,050	1,000	1,109	119	12.0

職種小分類集計(“-”はサンプルなし、“※”はサンプル数が1～5件)

大分類	小分類	平均値(円)
専門・技術職	看護師	1,572
	准看護師	1,625
	薬剤師	1,897
	施設介護(有資格)	1,134
	施設介護(無資格)	946
	訪問ヘルパー	1,227
	栄養士・管理栄養士	※ 1,000
	保育士	1,018
	塾講師	1,286
販売・接客サービス職	コンビニ	915
	スーパー	916
	ドラッグストア	914
	携帯販売	1,050
	フロント・受付案内	931
	クリーニング受付	909
	ガソリンスタンド店員	955
	アパレル販売	1,001
	雑貨販売	※ 980
	娯楽施設スタッフ	-

大分類	小分類	平均値(円)
事務職	一般事務	995
	医療事務・病院受付	927
	受付事務	※ 960
飲食サービス職	カフェスタッフ	950
	調理師・調理スタッフ	929
	調理補助	933
製造関連・ドライバー職	梱包	953
	倉庫作業	976
	検品	1,000
	食品製造作業	941
	食品製造を除く製造作業	932
清掃・メンテナンス職	配送・配達・ドライバー	970
	清掃・ハウスクリーニング	954
	ルーム・ベッドメイキング	900
	家事代行	※ 900
	建物管理	938
	設備管理	-
	施設警備	1,037



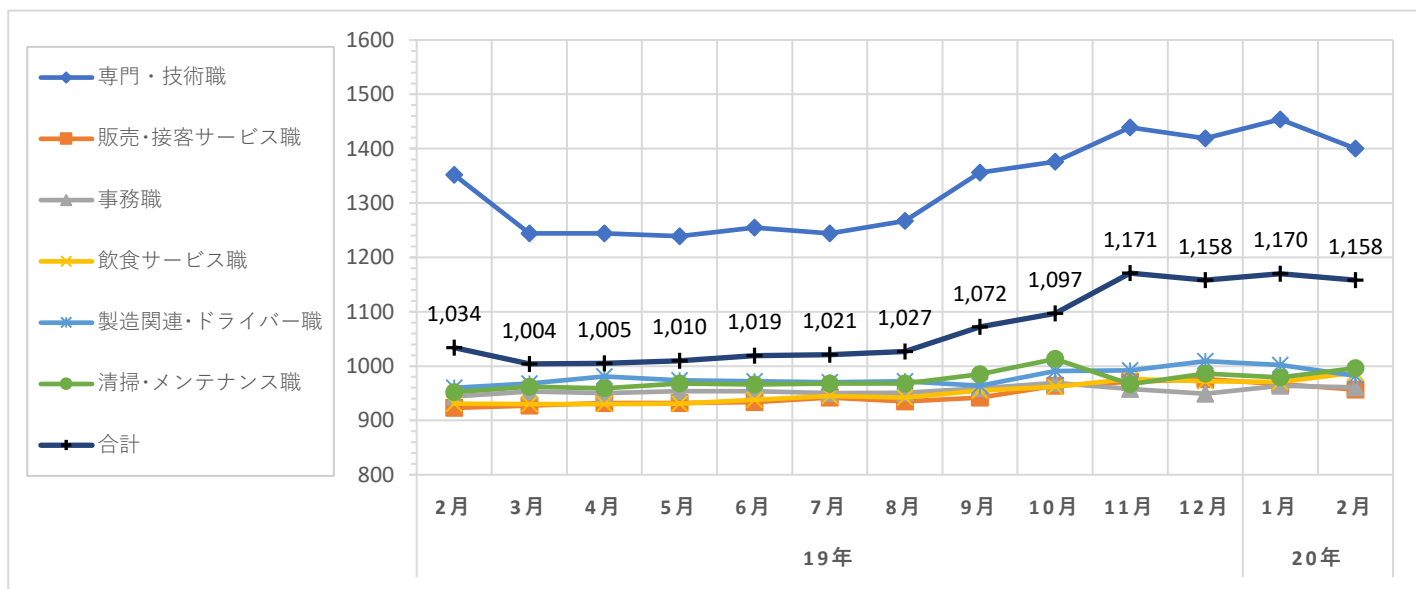
職種大分類集計

大分類	当月集計結果(円)					前年同月比較	
	25%ile	50%ile	75%ile	最頻値	平均値	増減額(円)	増減率(%)
専門・技術職	1,000	1,100	2,000	2,000	1,400	48	3.6
販売・接客サービス職	909	915	1,000	909	957	34	3.7
事務職	910	920	980	910	961	17	1.8
飲食サービス職	910	970	1,000	1,000	988	57	6.1
製造関連・ドライバー職	910	950	1,000	1,000	982	22	2.3
清掃・メンテナンス職	910	950	1,020	910	996	44	4.6
その他	950	1,250	1,250	1,250	1,119	171	18.0
合計	920	1,000	1,150	1,000	1,158	124	12.0

職種小分類集計(“-”はサンプルなし、“※”はサンプル数が1～5件)

大分類	小分類	平均値(円)
専門・技術職	看護師	1,524
	准看護師	-
	薬剤師	2,058
	施設介護(有資格)	1,203
	施設介護(無資格)	978
	訪問ヘルパー	1,133
	栄養士・管理栄養士	-
	保育士	1,019
	塾講師	※ 1,200
販売・接客サービス職	コンビニ	956
	スーパー	910
	ドラッグストア	924
	携帯販売	-
	フロント・受付案内	928
	クリーニング受付	-
	ガソリンスタンド店員	1,070
	アパレル販売	977
	雑貨販売	-
	娯楽施設スタッフ	-

大分類	小分類	平均値(円)
事務職	一般事務	968
	医療事務・病院受付	954
	受付事務	※ 920
飲食サービス職	カフェスタッフ	1,030
	調理師・調理スタッフ	1,047
	調理補助	996
製造関連・ドライバー職	梱包	942
	倉庫作業	1,022
	検品	1,033
	食品製造作業	921
	食品製造を除く製造作業	975
清掃・メンテナンス職	配送・配達・ドライバー	967
	清掃・ハウスクリーニング	993
	ルーム・ベッドメイキング	951
	家事代行	-
	建物管理	1,047
	設備管理	※ 940
	施設警備	1,059



調査概要

弊社が企画運営する求人メディア『イーアイデム』・採用ホームページ構築サービス『Jobギア採促』を利用して公表された求人情報から、下記条件のパート・アルバイトの時給データを抽出し、募集時平均時給を集計した。

集計対象地域

東日本エリア	: 東京都、神奈川県、埼玉県、千葉県、茨城県、群馬県、栃木県、静岡県の合計
関東4都県	: 東京都、神奈川県、埼玉県、千葉県の全体計と各都県別 ※東京都区の集計も添付
西日本エリア	: 大阪府、兵庫県、京都府、奈良県、和歌山県、滋賀県、福岡県の合計
関西3府県	: 大阪府、兵庫県、京都府の全体計と各県別 ※大阪市の集計も添付

職種

職種大分類	職種小分類
専門・技術職	: 看護師、准看護師、薬剤師、施設介護(有資格)、施設介護(無資格)、訪問ヘルパー、栄養士・管理栄養士、保育士、塾講師等
販売・接客サービス職	: コンビニ、スーパー、ドラッグストア、携帯販売、フロント・受付案内、クリーニング受付、ガソリンスタンド店員、アパレル販売、雑貨販売、娯楽施設スタッフ等
事務職	: 一般事務、医療事務・病院受付、受付事務等
飲食サービス職	: カフェスタッフ、調理師・調理スタッフ、調理補助等
製造関連・ドライバー職	: 梱包・倉庫作業、検品、食品製造作業、食品製造を除く製造作業、配送・配達・ドライバー等
清掃・メンテナンス職	: 清掃・ハウスクリーニング、ルーム・ベッドメイキング、家事代行、建物管理、設備管理、施設警備等
その他	: 美容師、理容師、営業等

職種小分類は、職種大分類の中からデータ件数の多い職種を抜粋して掲載
また、「深夜ワーク」を除いて集計

※2019年3月データより、データ集計条件・一部職種の分類方法等を変更しています。
以前のデータは新しい集計規則に合わせて再度集計を行っており、過去にリリースした
レポートとは値が異なっていますので、ご了承ください。

データ件数(全体)

東日本エリア	: 47,125件
関東4都県	: 39,288件 (東京都17,019件、神奈川県8,919件、埼玉県7,931件、千葉県5,419件)
西日本エリア	: 20,635件
関西3府県	: 16,999件 (大阪府 9,417件、兵庫県 5,380件、京都府 2,202件)

集計項目

職種大分類集計	
25・50・75%ile	: 賃金データを低い順に並べたとき、それぞれ下から25%ile目、50%ile目、75%ile目となる値
最頻値	: データ数2件以上で、最もデータ件数が多い時給額。最頻値が2値以上の場合は低い時給を表示
平均値	: 単純平均値の少数第1位を四捨五入
職種小分類集計	
平均値	: 単純平均値の少数第1位を四捨五入