

## パート・アルバイトの募集時平均時給

### ～ 2020年3月 集計結果 ～

東日本エリアの平均時給は1,157円、最頻時給は2,000円

西日本エリアの平均時給は1,033円、最頻時給は1,000円

西日本エリアの「販売・接客サービス職」は集計開始以来過去最高の956円

#### ● 東日本エリアの平均時給は1,157円

東日本エリア全体の平均時給は、前年同月比71円増の1,157円。職種大分類別の平均時給は、「専門・技術職」1,585円(前年同月比100円増)、「清掃・メンテナンス職」1,088円(同31円増)、「製造関連・ドライバー職」1,078円(同72円増)、「飲食サービス職」1,018円(同17円増)、「事務職」1,010円(同7円増)、「販売・接客サービス職」1,005円(同27円増)の順で、前年同月比で全ての職種がプラスとなった。

#### ● 関東4都県(東京都、神奈川県、埼玉県、千葉県)の平均時給は1,174円

関東4都県全体の平均時給は、前年同月比76円増の1,174円。職種大分類別の平均時給は、「専門・技術職」1,566円(前年同月比97円増)、「製造関連・ドライバー職」1,099円(同72円増)、「清掃・メンテナンス職」1,097円(同26円増)、「販売・接客サービス職」1,033円(同36円増)、「飲食サービス職」1,030円(同15円増)、「事務職」1,029円(同10円増)の順で、前年同月比で全ての職種がプラスとなった。都県別の平均時給は、神奈川県1,214円(前年同月比84円増)、東京都1,193円(同74円増)、千葉県1,148円(同86円増)、埼玉県1,119円(同71円増)の順となり、前年同月比で全ての都県がプラスとなった。

#### ● 西日本エリアの平均時給は1,033円

西日本エリア全体の平均時給は、前年同月比23円増の1,033円。職種大分類別の平均時給は、「専門・技術職」1,122円(前年同月比78円減)、「製造関連・ドライバー職」1,009円(同43円増)、「清掃・メンテナンス職」982円(同30円増)、「事務職」975円(同4円減)、「飲食サービス職」963円(同26円増)、「販売・接客サービス職」956円(同21円増)の順で、前年同月比でプラスが4職種、マイナスが2職種となった。

#### ● 関西3府県(大阪府、兵庫県、京都府)の平均時給は1,048円

関西3府県全体の平均時給は、前年同月比24円増の1,048円。職種大分類別の平均時給は、「専門・技術職」1,123円(前年同月比79円減)、「製造関連・ドライバー職」1,034円(同47円増)、「清掃・メンテナンス職」993円(同30円増)、「事務職」987円(同1円増)、「販売・接客サービス職」977円(同28円増)、「飲食サービス職」976円(同25円増)の順で、前年同月比でプラスが5職種、マイナスが1職種となった。府県別の平均時給は、大阪府1,073円(前年同月比23円増)、京都府1,033円(同29円増)、兵庫県1,013円(同24円増)の順となり、前年同月比で全ての府県がプラスとなった。

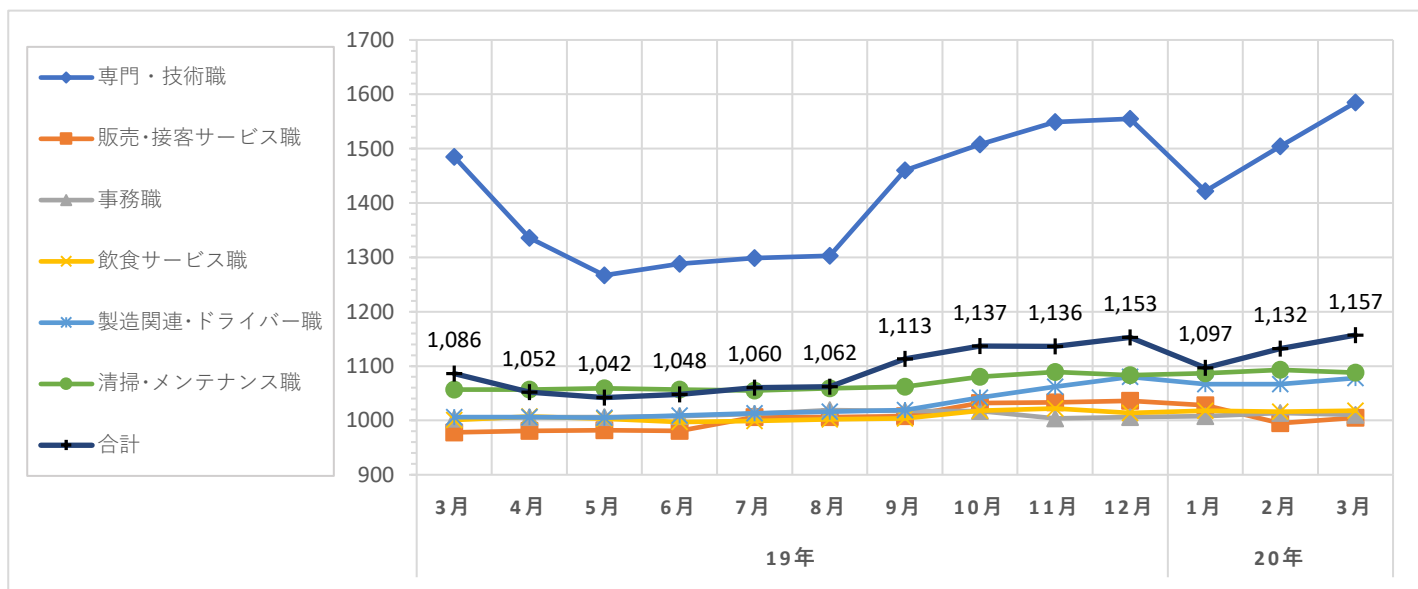
職種大分類集計

大分類	当月集計結果(円)					前年同月比較	
	25%ile	50%ile	75%ile	最頻値	平均値	増減額(円)	増減率(%)
専門・技術職	1,100	1,600	2,000	2,000	1,585	100	6.7
販売・接客サービス職	930	1,000	1,020	930	1,005	27	2.8
事務職	930	1,015	1,040	1,020	1,010	7	0.7
飲食サービス職	950	1,020	1,050	1,020	1,018	17	1.7
製造関連・ドライバー職	994	1,030	1,200	1,200	1,078	72	7.2
清掃・メンテナンス職	1,013	1,050	1,200	1,100	1,088	31	2.9
その他	1,013	1,050	1,100	1,050	1,060	56	5.6
合計	950	1,020	1,200	2,000	1,157	71	6.5

職種小分類集計(“-”はサンプルなし、“※”はサンプル数が1～5件)

大分類	小分類	平均値(円)
専門・技術職	看護師	1,549
	准看護師	1,395
	薬剤師	2,001
	施設介護(有資格)	1,246
	施設介護(無資格)	1,052
	訪問ヘルパー	1,452
	栄養士・管理栄養士	1,153
	保育士	1,143
	塾講師	1,461
販売・接客サービス職	コンビニ	985
	スーパー	1,018
	ドラッグストア	946
	携帯販売	1,225
	フロント・受付案内	977
	クリーニング受付	956
	ガソリンスタンド店員	970
	アパレル販売	1,034
	雑貨販売	1,010
	娯楽施設スタッフ	948

大分類	小分類	平均値(円)
事務職	一般事務	1,038
	医療事務・病院受付	992
	受付事務	992
飲食サービス職	カフェスタッフ	1,092
	調理師・調理スタッフ	1,048
	調理補助	992
製造関連・ドライバー職	梱包	972
	倉庫作業	1,132
	検品	1,061
	食品製造作業	1,024
	食品製造を除く製造作業	1,011
清掃・メンテナンス職	配送・配達・ドライバー	1,037
	清掃・ハウスクリーニング	1,088
	ルーム・ベッドメイキング	1,022
	家事代行	1,105
	建物管理	1,093
	設備管理	1,172
	施設警備	1,080



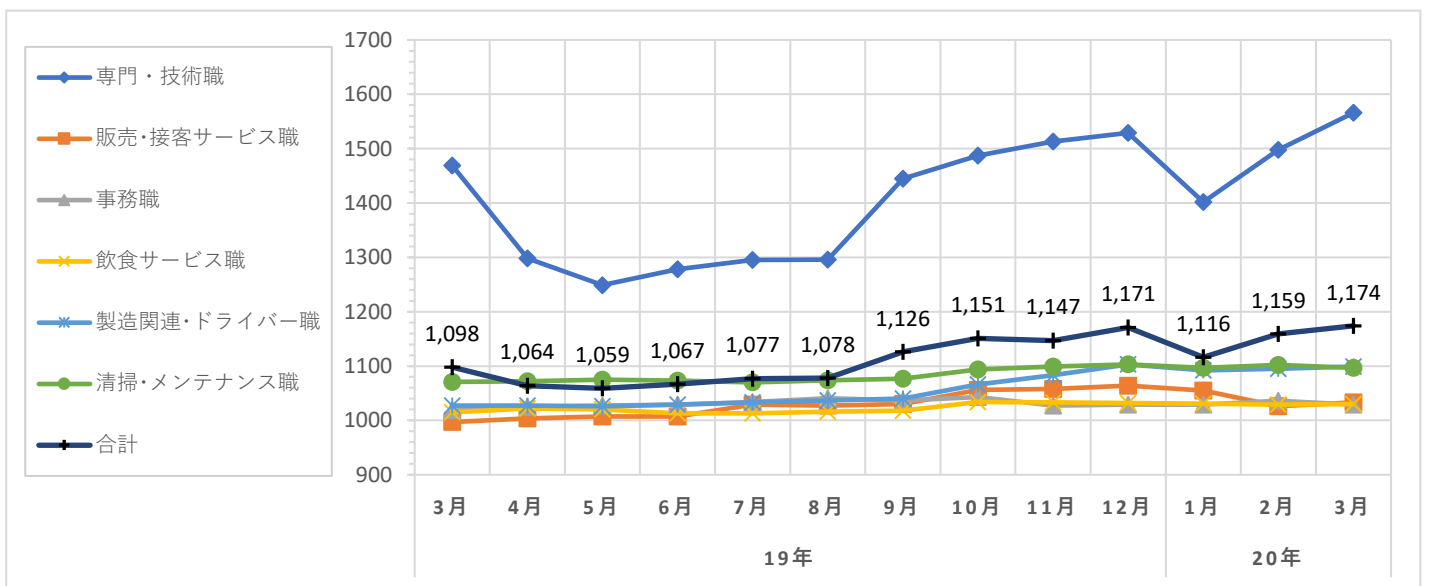
職種大分類集計

大分類	当月集計結果(円)					前年同月比較	
	25%ile	50%ile	75%ile	最頻値	平均値	増減額(円)	増減率(%)
専門・技術職	1,100	1,600	2,000	2,000	1,566	97	6.6
販売・接客サービス職	950	1,013	1,050	930	1,033	36	3.6
事務職	950	1,020	1,050	1,020	1,029	10	1.0
飲食サービス職	1,000	1,020	1,050	1,020	1,030	15	1.5
製造関連・ドライバー職	1,011	1,060	1,200	1,200	1,099	72	7.0
清掃・メンテナンス職	1,015	1,050	1,200	1,100	1,097	26	2.4
その他	1,013	1,050	1,100	1,050	1,070	53	5.2
合計	1,011	1,030	1,200	2,000	1,174	76	6.9

職種小分類集計(“-”はサンプルなし、“※”はサンプル数が1～5件)

大分類	小分類	平均値(円)
専門・技術職	看護師	1,576
	准看護師	1,725
	薬剤師	1,995
	施設介護(有資格)	1,257
	施設介護(無資格)	1,057
	訪問ヘルパー	1,469
	栄養士・管理栄養士	1,168
	保育士	1,145
	塾講師	1,465
販売・接客サービス職	コンビニ	1,014
	スーパー	1,025
	ドラッグストア	1,001
	携帯販売	1,277
	フロント・受付案内	1,053
	クリーニング受付	996
	ガソリンスタンド店員	993
	アパレル販売	1,046
	雑貨販売	1,023
	娯楽施設スタッフ	※ 943

大分類	小分類	平均値(円)
事務職	一般事務	1,054
	医療事務・病院受付	1,015
	受付事務	995
飲食サービス職	カフェスタッフ	1,100
	調理師・調理スタッフ	1,066
	調理補助	1,001
製造関連・ドライバー職	梱包	986
	倉庫作業	1,146
	検品	1,063
	食品製造作業	1,040
	食品製造を除く製造作業	1,039
清掃・メンテナンス職	配送・配達・ドライバー	1,060
	清掃・ハウスクリーニング	1,095
	ルーム・ベッドメイキング	1,064
	家事代行	1,110
	建物管理	1,101
	設備管理	1,193
	施設警備	1,107



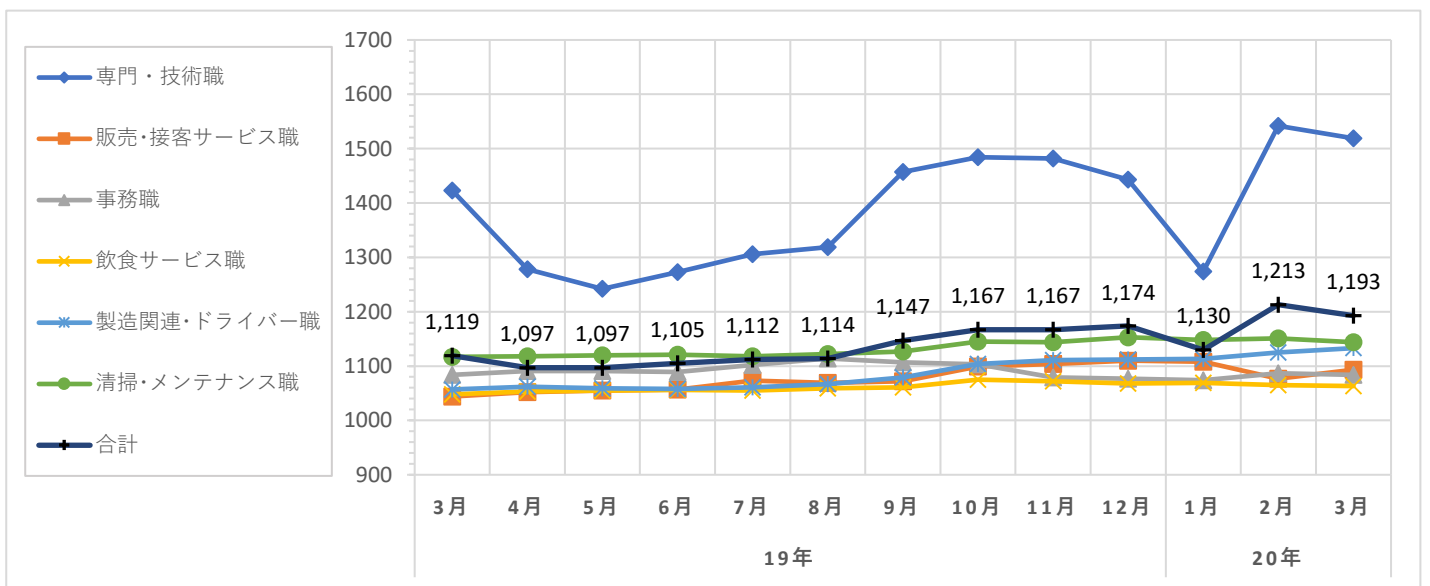
## 職種大分類集計

大分類	当月集計結果(円)					前年同月比較	
	25%ile	50%ile	75%ile	最頻値	平均値	増減額(円)	増減率(%)
専門・技術職	1,100	1,500	2,000	2,000	1,519	96	6.7
販売・接客サービス職	1,015	1,050	1,100	1,013	1,093	49	4.7
事務職	1,020	1,020	1,100	1,020	1,084	0	0.0
飲食サービス職	1,020	1,030	1,100	1,020	1,063	15	1.4
製造関連・ドライバー職	1,020	1,100	1,200	1,020	1,133	76	7.2
清掃・メンテナンス職	1,050	1,100	1,200	1,100	1,144	27	2.4
その他	1,020	1,050	1,050	1,050	1,070	65	6.5
合計	1,020	1,080	1,200	1,020	1,193	74	6.6

## 職種小分類集計(“-”はサンプルなし、“※”はサンプル数が1～5件)

大分類	小分類	平均値(円)
専門・技術職	看護師	1,673
	准看護師	※ 1,750
	薬剤師	2,006
	施設介護(有資格)	1,361
	施設介護(無資格)	1,089
	訪問ヘルパー	1,527
	栄養士・管理栄養士	1,126
	保育士	1,182
	塾講師	1,540
販売・接客サービス職	コンビニ	1,079
	スーパー	1,087
	ドラッグストア	1,078
	携帯販売	1,409
	フロント・受付案内	1,090
	クリーニング受付	1,013
	ガソリンスタンド店員	1,037
	アパレル販売	1,065
	雑貨販売	1,042
	娯楽施設スタッフ	-

大分類	小分類	平均値(円)
事務職	一般事務	1,101
	医療事務・病院受付	1,062
	受付事務	1,068
飲食サービス職	カフェスタッフ	1,138
	調理師・調理スタッフ	1,084
	調理補助	1,040
製造関連・ドライバー職	梱包	1,051
	倉庫作業	1,154
	検品	1,163
	食品製造作業	1,045
	食品製造を除く製造作業	1,056
清掃・メンテナンス職	配送・配達・ドライバー	1,046
	清掃・ハウスクリーニング	1,145
	ルーム・ベッドメイキング	1,123
	家事代行	1,156
	建物管理	1,118
	設備管理	1,265
	施設警備	1,124



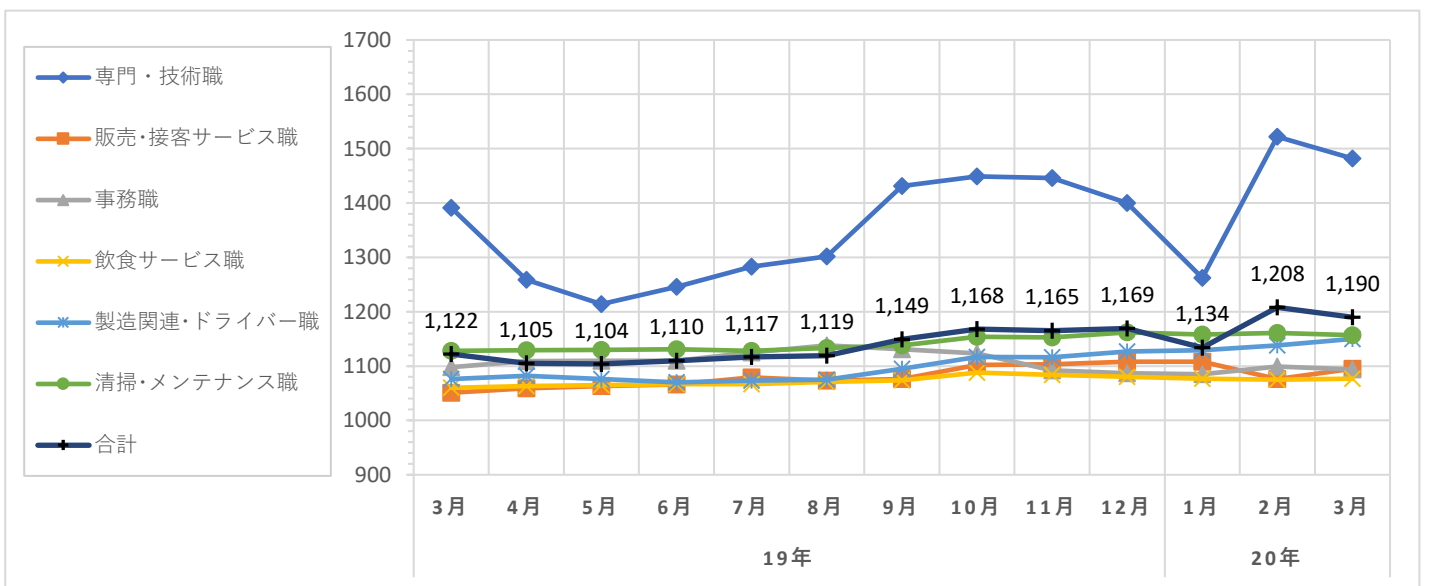
職種大分類集計

大分類	当月集計結果(円)					前年同月比較	
	25%ile	50%ile	75%ile	最頻値	平均値	増減額(円)	増減率(%)
専門・技術職	1,100	1,400	2,000	2,000	1,482	91	6.5
販売・接客サービス職	1,015	1,050	1,130	1,013	1,095	44	4.2
事務職	1,020	1,050	1,130	1,020	1,094	-4	-0.4
飲食サービス職	1,020	1,050	1,100	1,100	1,077	17	1.6
製造関連・ドライバー職	1,020	1,100	1,200	1,200	1,150	74	6.9
清掃・メンテナンス職	1,050	1,100	1,200	1,200	1,157	29	2.6
その他	1,013	1,050	1,100	1,050	1,073	67	6.7
合計	1,020	1,100	1,200	1,100	1,190	68	6.1

職種小分類集計(“-”はサンプルなし、“※”はサンプル数が1～5件)

大分類	小分類	平均値(円)
専門・技術職	看護師	1,699
	准看護師	※ 1,750
	薬剤師	2,025
	施設介護(有資格)	1,350
	施設介護(無資格)	1,094
	訪問ヘルパー	1,547
	栄養士・管理栄養士	1,124
	保育士	1,186
	塾講師	1,610
販売・接客サービス職	コンビニ	1,105
	スーパー	1,091
	ドラッグストア	1,090
	携帯販売	1,386
	フロント・受付案内	1,096
	クリーニング受付	1,013
	ガソリンスタンド店員	-
	アパレル販売	1,072
	雑貨販売	1,046
	娯楽施設スタッフ	-

大分類	小分類	平均値(円)
事務職	一般事務	1,115
	医療事務・病院受付	1,065
	受付事務	1,096
飲食サービス職	カフェスタッフ	1,139
	調理師・調理スタッフ	1,094
	調理補助	1,048
製造関連・ドライバー職	梱包	1,070
	倉庫作業	1,169
	検品	1,078
	食品製造作業	※ 1,015
	食品製造を除く製造作業	※ 1,055
清掃・メンテナンス職	配送・配達・ドライバー	1,054
	清掃・ハウスクリーニング	1,158
	ルーム・ベッドメイキング	1,136
	家事代行	1,171
	建物管理	1,125
	設備管理	1,265
	施設警備	1,156



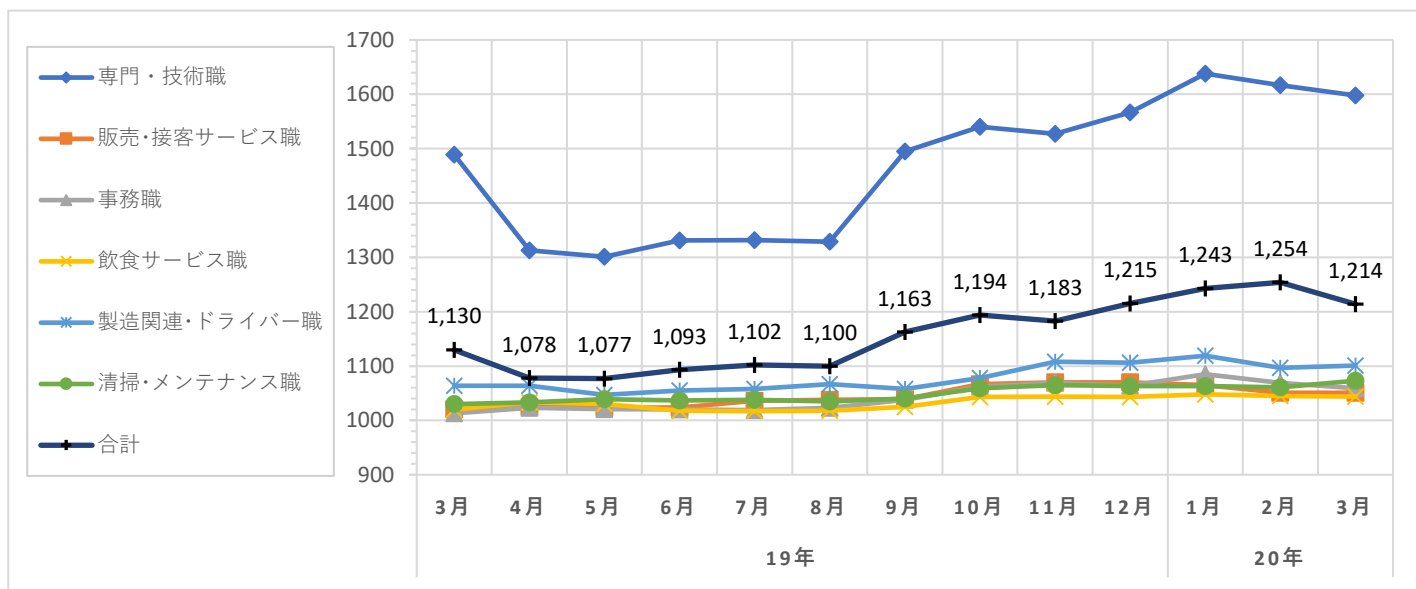
職種大分類集計

大分類	当月集計結果(円)					前年同月比較	
	25%ile	50%ile	75%ile	最頻値	平均値	増減額(円)	増減率(%)
専門・技術職	1,090	1,675	2,000	2,000	1,598	109	7.3
販売・接客サービス職	1,011	1,015	1,031	1,011	1,051	30	2.9
事務職	1,020	1,020	1,050	1,020	1,059	46	4.5
飲食サービス職	1,020	1,020	1,050	1,020	1,044	24	2.4
製造関連・ドライバー職	1,020	1,050	1,110	1,020	1,101	37	3.5
清掃・メンテナンス職	1,020	1,050	1,100	1,020	1,073	43	4.2
その他	1,013	1,013	1,250	1,013	1,091	46	4.4
合計	1,015	1,040	1,200	1,020	1,214	84	7.4

職種小分類集計(“-”はサンプルなし、“※”はサンプル数が1～5件)

大分類	小分類	平均値(円)
専門・技術職	看護師	1,570
	准看護師	-
	薬剤師	2,124
	施設介護(有資格)	1,320
	施設介護(無資格)	1,065
	訪問ヘルパー	1,529
	栄養士・管理栄養士	1,169
	保育士	1,133
	塾講師	-
販売・接客サービス職	コンビニ	1,021
	スーパー	1,050
	ドラッグストア	1,014
	携帯販売	1,319
	フロント・受付案内	1,027
	クリーニング受付	1,015
	ガソリンスタンド店員	1,026
	アパレル販売	1,045
	雑貨販売	1,058
	娯楽施設スタッフ	-

大分類	小分類	平均値(円)
事務職	一般事務	1,075
	医療事務・病院受付	1,043
	受付事務	1,036
飲食サービス職	カフェスタッフ	1,058
	調理師・調理スタッフ	1,073
	調理補助	1,026
製造関連・ドライバー職	梱包	-
	倉庫作業	1,190
	検品	1,085
	食品製造作業	1,052
	食品製造を除く製造作業	1,042
清掃・メンテナンス職	配送・配達・ドライバー	1,090
	清掃・ハウスクリーニング	1,071
	ルーム・ベッドメイキング	1,052
	家事代行	1,035
	建物管理	1,071
	設備管理	1,166
	施設警備	1,083





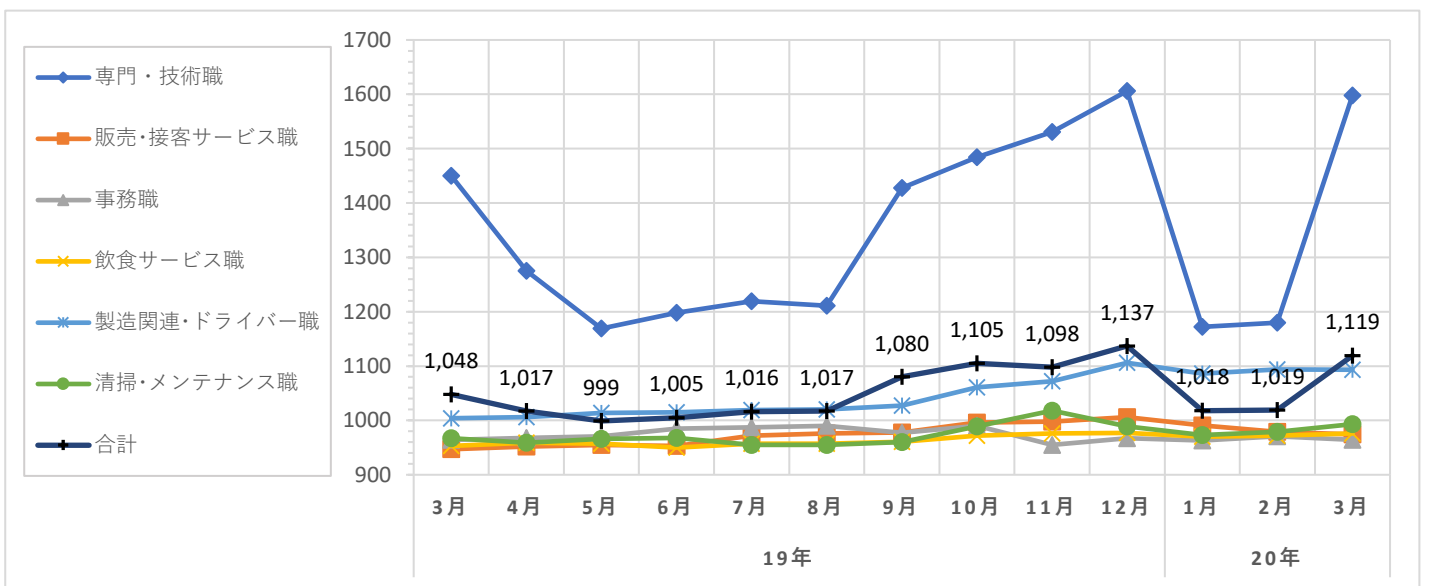
職種大分類集計

大分類	当月集計結果(円)					前年同月比較	
	25%ile	50%ile	75%ile	最頻値	平均値	増減額(円)	増減率(%)
専門・技術職	1,100	2,000	2,000	2,000	1,598	148	10.2
販売・接客サービス職	930	931	980	930	974	27	2.9
事務職	930	950	950	950	964	0	0.0
飲食サービス職	930	950	1,000	930	976	23	2.4
製造関連・ドライバー職	960	1,100	1,200	1,200	1,093	89	8.9
清掃・メンテナンス職	930	950	1,000	930	993	26	2.7
その他	1,030	1,050	1,050	1,050	1,062	51	5.0
合計	930	960	1,100	930	1,119	71	6.8

職種小分類集計(“-”はサンプルなし、“※”はサンプル数が1～5件)

大分類	小分類	平均値(円)
専門・技術職	看護師	1,490
	准看護師	※ 1,700
	薬剤師	1,839
	施設介護(有資格)	1,062
	施設介護(無資格)	1,005
	訪問ヘルパー	1,393
	栄養士・管理栄養士	1,145
	保育士	1,085
	塾講師	1,319
販売・接客サービス職	コンビニ	947
	スーパー	964
	ドラッグストア	945
	携帯販売	1,232
	フロント・受付案内	969
	クリーニング受付	936
	ガソリンスタンド店員	※ 980
	アパレル販売	1,026
	雑貨販売	952
	娯楽施設スタッフ	※ 943

大分類	小分類	平均値(円)
事務職	一般事務	987
	医療事務・病院受付	954
	受付事務	952
飲食サービス職	カフェスタッフ	975
	調理師・調理スタッフ	1,030
	調理補助	944
製造関連・ドライバー職	梱包	964
	倉庫作業	1,143
	検品	1,012
	食品製造作業	1,059
	食品製造を除く製造作業	1,035
清掃・メンテナンス職	配送・配達・ドライバー	1,054
	清掃・ハウスクリーニング	986
	ルーム・ベッドメイキング	953
	家事代行	-
	建物管理	1,045
	設備管理	1,019
	施設警備	1,090



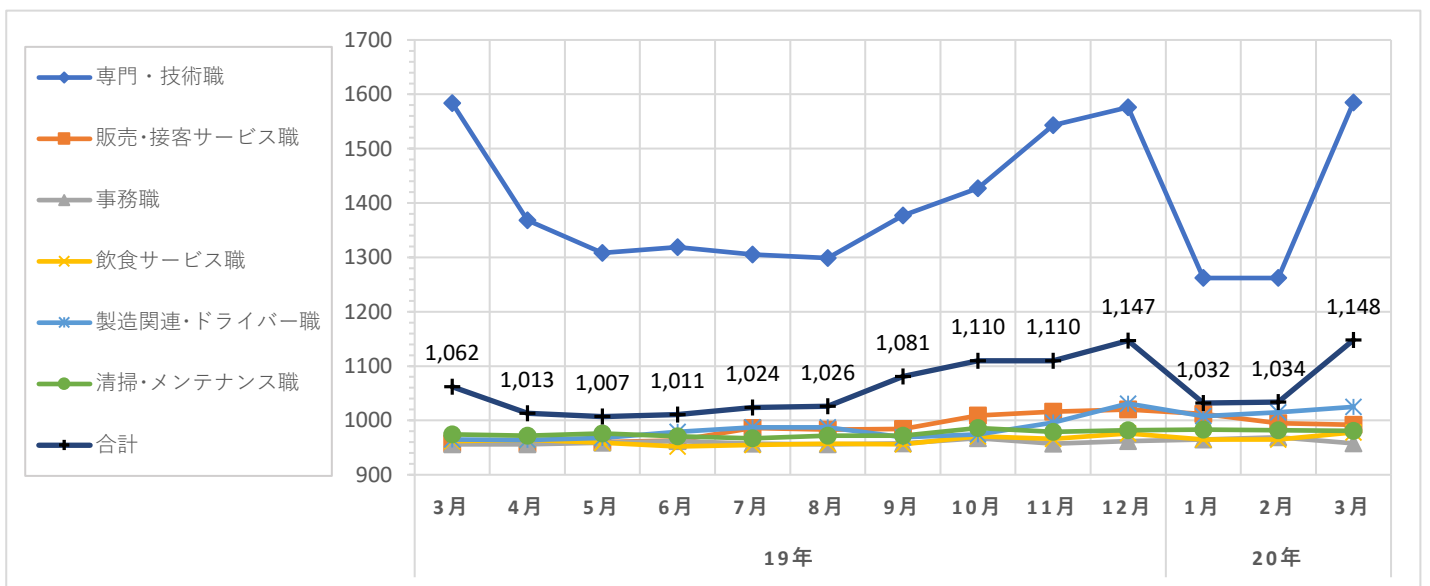
職種大分類集計

大分類	当月集計結果(円)					前年同月比較	
	25%ile	50%ile	75%ile	最頻値	平均値	増減額(円)	増減率(%)
専門・技術職	1,100	1,800	2,000	2,000	1,585	1	0.1
販売・接客サービス職	930	950	1,000	950	992	34	3.5
事務職	930	930	950	930	958	2	0.2
飲食サービス職	930	950	1,000	930	978	16	1.7
製造関連・ドライバー職	930	1,000	1,100	930	1,025	60	6.2
清掃・メンテナンス職	930	950	1,000	930	981	7	0.7
その他	923	930	1,050	923	993	0	0.0
合計	930	980	1,120	930	1,148	86	8.1

職種小分類集計 (“-”はサンプルなし、“※”はサンプル数が1～5件)

大分類	小分類	平均値(円)
専門・技術職	看護師	1,512
	准看護師	-
	薬剤師	1,898
	施設介護(有資格)	1,075
	施設介護(無資格)	958
	訪問ヘルパー	1,351
	栄養士・管理栄養士	1,209
	保育士	1,159
	塾講師	1,497
販売・接客サービス職	コンビニ	985
	スーパー	985
	ドラッグストア	957
	携帯販売	1,207
	フロント・受付案内	939
	クリーニング受付	950
	ガソリンスタンド店員	973
	アパレル販売	1,015
	雑貨販売	※ 930
	娯楽施設スタッフ	-

大分類	小分類	平均値(円)
事務職	一般事務	987
	医療事務・病院受付	941
	受付事務	957
飲食サービス職	カフェスタッフ	-
	調理師・調理スタッフ	1,049
	調理補助	943
製造関連・ドライバー職	梱包	944
	倉庫作業	1,101
	検品	1,042
	食品製造作業	936
	食品製造を除く製造作業	1,041
	配送・配達・ドライバー	1,011
清掃・メンテナンス職	清掃・ハウスクリーニング	979
	ルーム・ベッドメイキング	974
	家事代行	※ 1,000
	建物管理	1,025
	設備管理	※ 1,033
	施設警備	※ 934





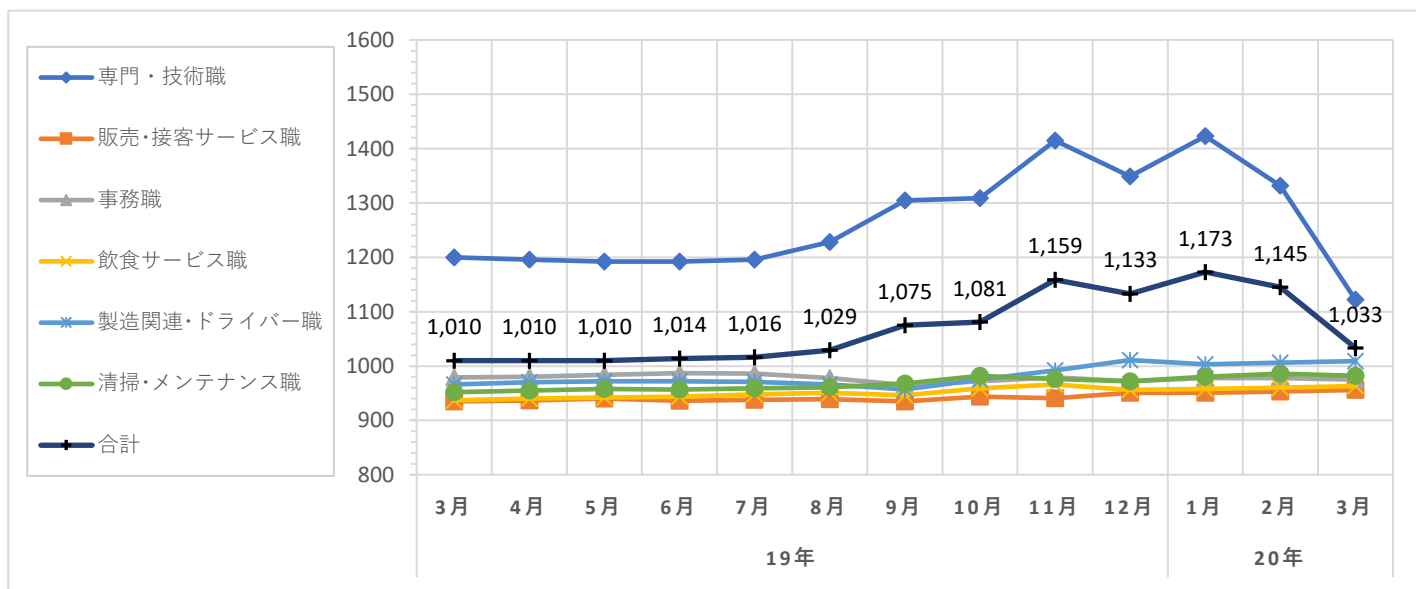
職種大分類集計

大分類	当月集計結果(円)					前年同月比較	
	25%ile	50%ile	75%ile	最頻値	平均値	増減額(円)	増減率(%)
専門・技術職	1,000	1,020	1,200	1,000	1,122	-78	-6.5
販売・接客サービス職	900	940	984	1,000	956	21	2.2
事務職	910	970	1,000	970	975	-4	-0.4
飲食サービス職	910	970	1,000	1,000	963	26	2.8
製造関連・ドライバー職	930	980	1,010	1,000	1,009	43	4.5
清掃・メンテナンス職	920	970	1,000	1,000	982	30	3.2
その他	899	964	1,000	964	975	30	3.2
合計	940	1,000	1,050	1,000	1,033	23	2.3

職種小分類集計(“-”はサンプルなし、“※”はサンプル数が1～5件)

大分類	小分類	平均値(円)
専門・技術職	看護師	1,569
	准看護師	1,578
	薬剤師	1,940
	施設介護(有資格)	1,131
	施設介護(無資格)	993
	訪問ヘルパー	1,227
	栄養士・管理栄養士	1,060
	保育士	1,055
	塾講師	1,303
販売・接客サービス職	コンビニ	897
	スーパー	934
	ドラッグストア	934
	携帯販売	1,050
	フロント・受付案内	935
	クリーニング受付	932
	ガソリンスタンド店員	1,022
	アパレル販売	982
	雑貨販売	998
	娯楽施設スタッフ	917

大分類	小分類	平均値(円)
事務職	一般事務	975
	医療事務・病院受付	963
	受付事務	1,019
飲食サービス職	カフェスタッフ	976
	調理師・調理スタッフ	963
	調理補助	956
製造関連・ドライバー職	梱包	981
	倉庫作業	1,038
	検品	1,020
	食品製造作業	951
	食品製造を除く製造作業	958
清掃・メンテナンス職	配送・配達・ドライバー	993
	清掃・ハウスクリーニング	981
	ルーム・ベッドメイキング	979
	家事代行	1,139
	建物管理	949
	設備管理	986
	施設警備	1,014



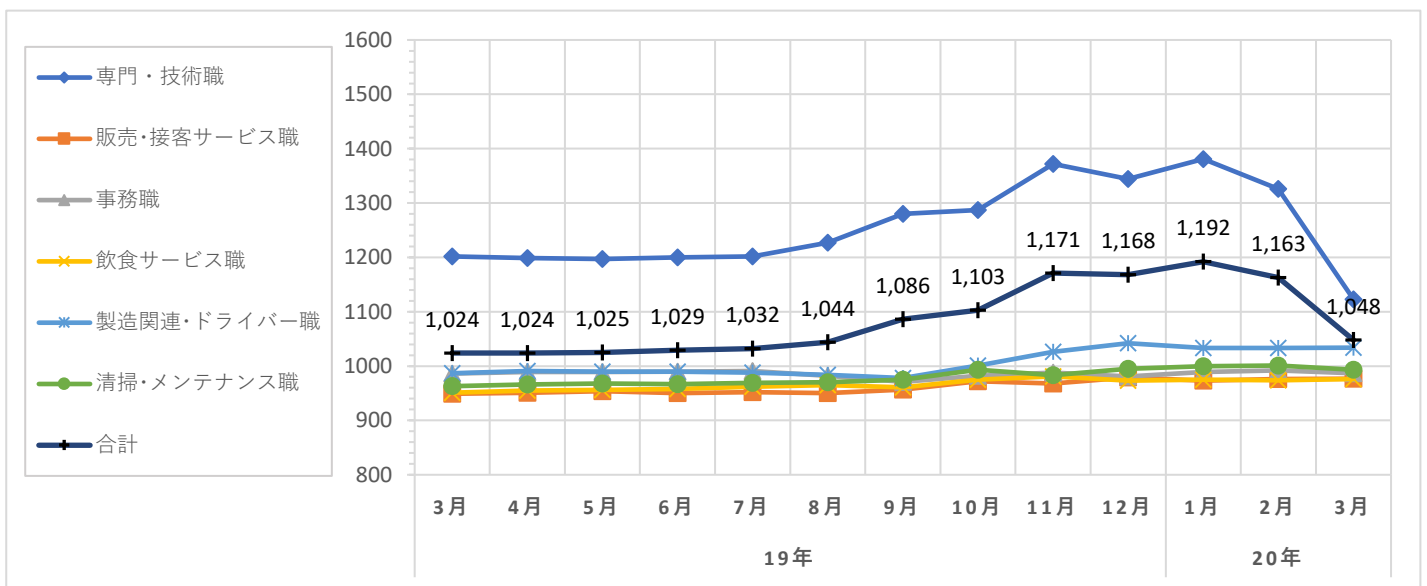
職種大分類集計

大分類	当月集計結果(円)					前年同月比較	
	25%ile	50%ile	75%ile	最頻値	平均値	増減額(円)	増減率(%)
専門・技術職	1,000	1,020	1,200	1,000	1,123	-79	-6.6
販売・接客サービス職	910	969	1,000	1,000	977	28	3.0
事務職	950	970	1,000	970	987	1	0.1
飲食サービス職	940	970	1,000	1,000	976	25	2.6
製造関連・ドライバー職	964	1,000	1,050	1,000	1,034	47	4.8
清掃・メンテナンス職	964	970	1,000	1,000	993	30	3.1
その他	950	964	1,000	964	1,002	43	4.5
合計	964	1,000	1,080	1,000	1,048	24	2.3

職種小分類集計(“-”はサンプルなし、“※”はサンプル数が1～5件)

大分類	小分類	平均値(円)
専門・技術職	看護師	1,539
	准看護師	1,578
	薬剤師	1,933
	施設介護(有資格)	1,136
	施設介護(無資格)	1,009
	訪問ヘルパー	1,260
	栄養士・管理栄養士	1,059
	保育士	1,064
	塾講師	1,309
販売・接客サービス職	コンビニ	945
	スーパー	955
	ドラッグストア	941
	携帯販売	1,050
	フロント・受付案内	960
	クリーニング受付	943
	ガソリンスタンド店員	1,058
	アパレル販売	994
	雑貨販売	1,025
	娯楽施設スタッフ	※ 951

大分類	小分類	平均値(円)
事務職	一般事務	993
	医療事務・病院受付	972
	受付事務	996
飲食サービス職	カフェスタッフ	1,002
	調理師・調理スタッフ	977
	調理補助	966
製造関連・ドライバー職	梱包	974
	倉庫作業	1,061
	検品	1,031
	食品製造作業	956
	食品製造を除く製造作業	968
	配送・配達・ドライバー	1,005
清掃・メンテナンス職	清掃・ハウスクリーニング	992
	ルーム・ベッドメイキング	982
	家事代行	1,077
	建物管理	959
	設備管理	1,001
	施設警備	1,061



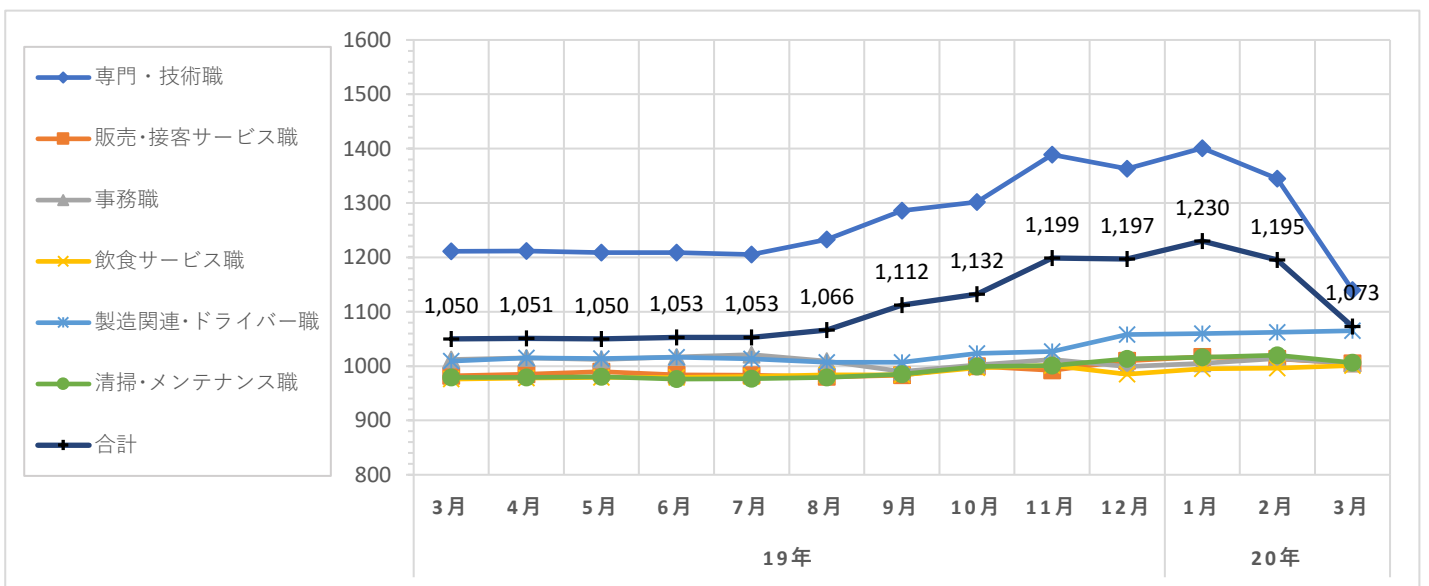
職種大分類集計

大分類	当月集計結果(円)					前年同月比較	
	25%ile	50%ile	75%ile	最頻値	平均値	増減額(円)	増減率(%)
専門・技術職	1,000	1,080	1,200	1,000	1,140	-71	-5.9
販売・接客サービス職	970	980	1,000	1,000	1,005	23	2.3
事務職	970	970	1,000	970	1,005	-7	-0.7
飲食サービス職	970	1,000	1,000	970	1,001	25	2.6
製造関連・ドライバー職	970	1,000	1,100	1,000	1,065	56	5.6
清掃・メンテナンス職	970	980	1,000	970	1,006	27	2.8
その他	964	964	1,000	964	1,002	18	1.8
合計	970	1,000	1,100	1,000	1,073	23	2.2

職種小分類集計 (“-”はサンプルなし、“※”はサンプル数が1～5件)

大分類	小分類	平均値(円)
専門・技術職	看護師	1,606
	准看護師	1,500
	薬剤師	1,800
	施設介護(有資格)	1,126
	施設介護(無資格)	1,022
	訪問ヘルパー	1,286
	栄養士・管理栄養士	1,065
	保育士	1,087
	塾講師	1,299
販売・接客サービス職	コンビニ	990
	スーパー	996
	ドラッグストア	973
	携帯販売	-
	フロント・受付案内	992
	クリーニング受付	970
	ガソリンスタンド店員	-
	アパレル販売	997
	雑貨販売	1,067
	娯楽施設スタッフ	-

大分類	小分類	平均値(円)
事務職	一般事務	1,013
	医療事務・病院受付	991
	受付事務	985
飲食サービス職	カフェスタッフ	1,014
	調理師・調理スタッフ	1,002
	調理補助	983
製造関連・ドライバー職	梱包	1,001
	倉庫作業	1,094
	検品	1,048
	食品製造作業	999
	食品製造を除く製造作業	988
清掃・メンテナンス職	配送・配達・ドライバー	1,027
	清掃・ハウスクリーニング	1,003
	ルーム・ベッドメイキング	1,003
	家事代行	1,092
	建物管理	984
	設備管理	1,021
	施設警備	1,062



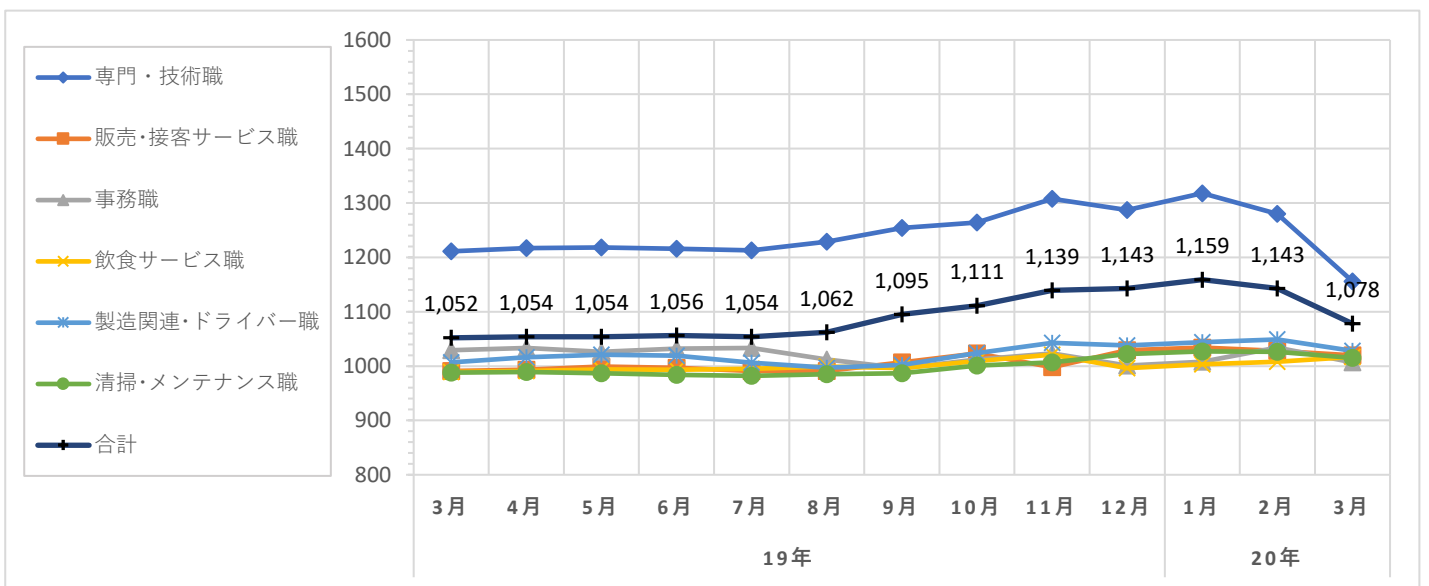
職種大分類集計

大分類	当月集計結果(円)					前年同月比較	
	25%ile	50%ile	75%ile	最頻値	平均値	増減額(円)	増減率(%)
専門・技術職	1,000	1,100	1,200	1,000	1,156	-55	-4.5
販売・接客サービス職	970	984	1,000	1,000	1,020	29	2.9
事務職	970	970	1,000	970	1,007	-22	-2.1
飲食サービス職	975	1,000	1,050	1,000	1,017	28	2.8
製造関連・ドライバー職	970	1,000	1,100	970	1,028	21	2.1
清掃・メンテナンス職	970	1,000	1,020	970	1,015	27	2.7
その他	964	964	964	964	983	-1	-0.1
合計	970	1,000	1,100	1,000	1,078	26	2.5

職種小分類集計 (“-”はサンプルなし、“※”はサンプル数が1～5件)

大分類	小分類	平均値(円)
専門・技術職	看護師	1,639
	准看護師	※ 1,500
	薬剤師	1,784
	施設介護(有資格)	1,152
	施設介護(無資格)	1,026
	訪問ヘルパー	1,254
	栄養士・管理栄養士	※ 1,100
	保育士	1,083
	塾講師	1,294
販売・接客サービス職	コンビニ	※ 1,000
	スーパー	1,025
	ドラッグストア	971
	携帯販売	-
	フロント・受付案内	※ 965
	クリーニング受付	970
	ガソリンスタンド店員	-
	アパレル販売	1,003
	雑貨販売	-
	娯楽施設スタッフ	-

大分類	小分類	平均値(円)
事務職	一般事務	1,030
	医療事務・病院受付	989
	受付事務	987
飲食サービス職	カフェスタッフ	1,039
	調理師・調理スタッフ	1,021
	調理補助	997
製造関連・ドライバー職	梱包	1,038
	倉庫作業	1,018
	検品	1,005
	食品製造作業	1,041
	食品製造を除く製造作業	977
	配送・配達・ドライバー	1,012
清掃・メンテナンス職	清掃・ハウスクリーニング	1,009
	ルーム・ベッドメイキング	1,010
	家事代行	1,156
	建物管理	980
	設備管理	※ 1,000
	施設警備	1,132



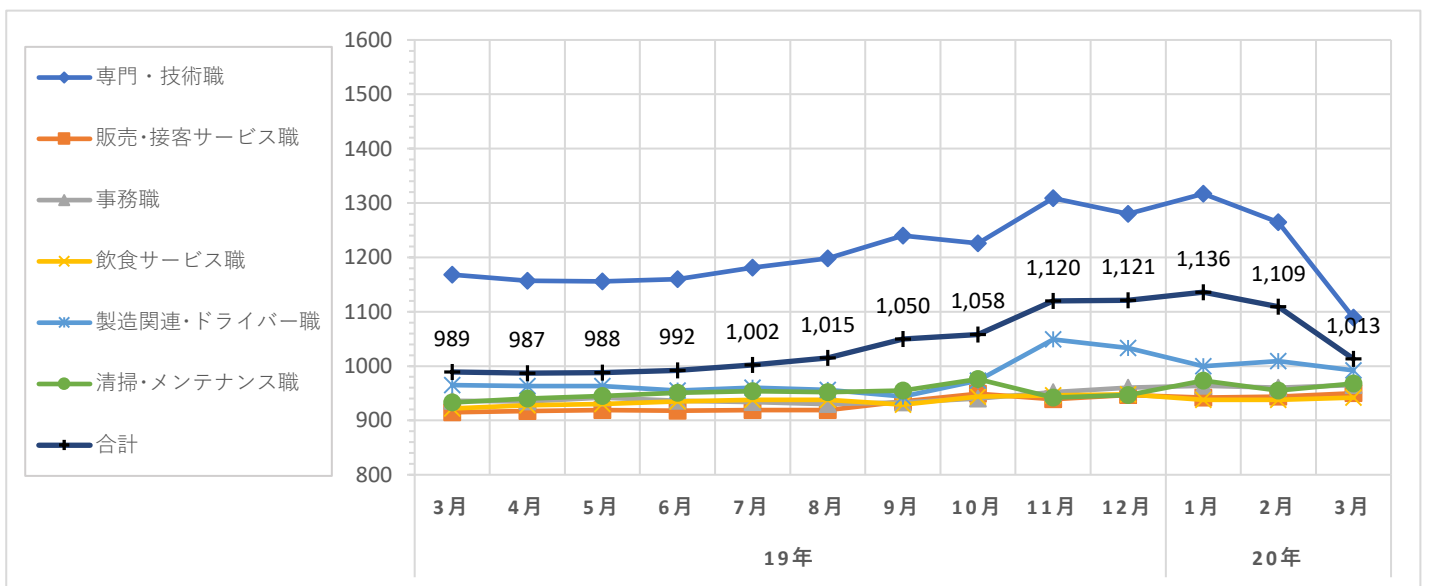
職種大分類集計

大分類	当月集計結果(円)					前年同月比較	
	25%ile	50%ile	75%ile	最頻値	平均値	増減額(円)	増減率(%)
専門・技術職	995	1,000	1,100	1,000	1,089	-79	-6.8
販売・接客サービス職	900	910	980	899	950	35	3.8
事務職	900	950	1,000	1,000	965	29	3.1
飲食サービス職	900	930	970	900	942	20	2.2
製造関連・ドライバー職	910	960	1,010	900	992	27	2.8
清掃・メンテナンス職	900	935	1,000	900	968	35	3.8
その他	899	899	1,000	899	977	49	5.3
合計	910	980	1,000	1,000	1,013	24	2.4

職種小分類集計(“-”はサンプルなし、“※”はサンプル数が1～5件)

大分類	小分類	平均値(円)
専門・技術職	看護師	1,441
	准看護師	1,625
	薬剤師	1,941
	施設介護(有資格)	1,129
	施設介護(無資格)	976
	訪問ヘルパー	1,176
	栄養士・管理栄養士	※ 1,000
	保育士	1,032
	塾講師	1,314
販売・接客サービス職	コンビニ	918
	スーパー	926
	ドラッグストア	917
	携帯販売	1,050
	フロント・受付案内	931
	クリーニング受付	925
	ガソリンスタンド店員	1,040
	アパレル販売	992
	雑貨販売	※ 900
	娯楽施設スタッフ	※ 951

大分類	小分類	平均値(円)
事務職	一般事務	982
	医療事務・病院受付	930
	受付事務	1,013
飲食サービス職	カフェスタッフ	947
	調理師・調理スタッフ	934
	調理補助	910
製造関連・ドライバー職	梱包	943
	倉庫作業	990
	検品	957
	食品製造作業	941
	食品製造を除く製造作業	934
	配送・配達・ドライバー	962
清掃・メンテナンス職	清掃・ハウスクリーニング	967
	ルーム・ベッドメイキング	912
	家事代行	※ 900
	建物管理	948
	設備管理	※ 900
	施設警備	1,077



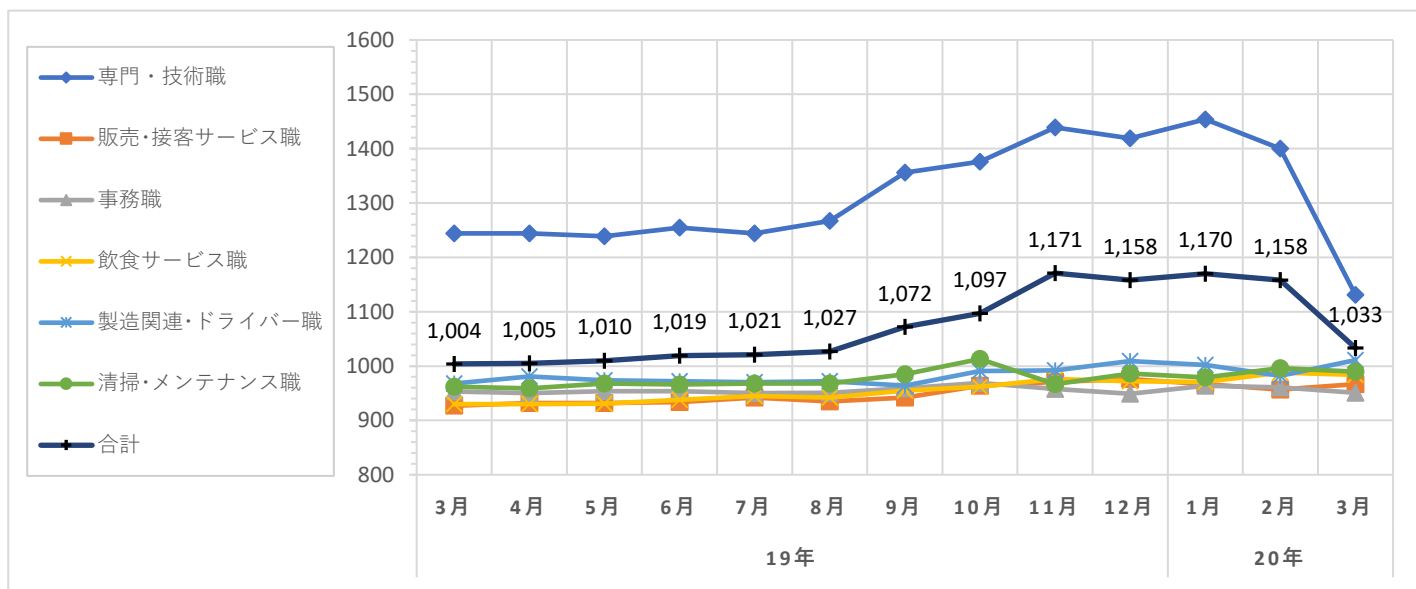
職種大分類集計

大分類	当月集計結果(円)					前年同月比較	
	25%ile	50%ile	75%ile	最頻値	平均値	増減額(円)	増減率(%)
専門・技術職	1,000	1,020	1,100	1,000	1,131	-113	-9.1
販売・接客サービス職	910	920	1,000	910	967	40	4.3
事務職	910	920	950	910	951	-2	-0.2
飲食サービス職	930	950	1,000	1,000	984	54	5.8
製造関連・ドライバー職	930	970	1,000	1,000	1,011	43	4.4
清掃・メンテナンス職	910	950	1,000	910	990	28	2.9
その他	950	1,250	1,250	1,250	1,123	180	19.1
合計	920	1,000	1,050	1,000	1,033	29	2.9

職種小分類集計(“-”はサンプルなし、“※”はサンプル数が1～5件)

大分類	小分類	平均値(円)
専門・技術職	看護師	1,506
	准看護師	-
	薬剤師	2,075
	施設介護(有資格)	1,184
	施設介護(無資格)	992
	訪問ヘルパー	1,141
	栄養士・管理栄養士	※ 940
	保育士	1,024
	塾講師	1,350
販売・接客サービス職	コンビニ	-
	スーパー	934
	ドラッグストア	944
	携帯販売	-
	フロント・受付案内	※ 987
	クリーニング受付	913
	ガソリンスタンド店員	1,070
	アパレル販売	983
	雑貨販売	-
	娯楽施設スタッフ	-

大分類	小分類	平均値(円)
事務職	一般事務	961
	医療事務・病院受付	943
	受付事務	※ 970
飲食サービス職	カフェスタッフ	980
	調理師・調理スタッフ	1,060
	調理補助	1,014
製造関連・ドライバー職	梱包	948
	倉庫作業	1,048
	検品	※ 910
	食品製造作業	943
	食品製造を除く製造作業	936
清掃・メンテナンス職	配送・配達・ドライバー	999
	清掃・ハウスクリーニング	989
	ルーム・ベッドメイキング	988
	家事代行	-
	建物管理	985
	設備管理	-
	施設警備	※ 957





## 調査概要

弊社が企画運営する求人メディア『イーアイデム』・採用ホームページ構築サービス『Jobギア採促』を利用して公表された求人情報から、下記条件のパート・アルバイトの時給データを抽出し、募集時平均時給を集計した。

## 集計対象地域

東日本エリア	: 東京都、神奈川県、埼玉県、千葉県、茨城県、群馬県、栃木県、静岡県の合計
関東4都県	: 東京都、神奈川県、埼玉県、千葉県の全体計と各都県別 ※東京都区の集計も添付
西日本エリア	: 大阪府、兵庫県、京都府、奈良県、和歌山県、滋賀県、福岡県の合計
関西3府県	: 大阪府、兵庫県、京都府の全体計と各県別 ※大阪市の集計も添付

## 職種

職種大分類	職種小分類
専門・技術職	: 看護師、准看護師、薬剤師、施設介護(有資格)、施設介護(無資格)、訪問ヘルパー、栄養士・管理栄養士、保育士、塾講師等
販売・接客サービス職	: コンビニ、スーパー、ドラッグストア、携帯販売、フロント・受付案内、クリーニング受付、ガソリンスタンド店員、アパレル販売、雑貨販売、娯楽施設スタッフ等
事務職	: 一般事務、医療事務・病院受付、受付事務等
飲食サービス職	: カフェスタッフ、調理師・調理スタッフ、調理補助等
製造関連・ドライバー職	: 梱包、倉庫作業、検品、食品製造作業、食品製造を除く製造作業、配送・配達・ドライバー等
清掃・メンテナンス職	: 清掃・ハウスクリーニング、ルーム・ベッドメイキング、家事代行、建物管理、設備管理、施設警備等
その他	: 美容師、理容師、営業等

職種小分類は、職種大分類の中からデータ件数の多い職種を抜粋して掲載  
また、「深夜ワーク」を除いて集計

※2019年3月データより、データ集計条件・一部職種の分類方法等を変更しています。  
以前のデータは新しい集計規則に合わせて再度集計を行っており、過去にリリースした  
レポートとは値が異なっていますので、ご了承ください。

## データ件数(全体)

東日本エリア	: 67,173件
関東4都県	: 57,173件 (東京都23,634件、神奈川県12,311件、埼玉県12,856件、千葉県8,372件)
西日本エリア	: 26,619件
関西3府県	: 20,998件 (大阪府 11,353件、兵庫県 6,871件、京都府 2,774件)

## 集計項目

職種大分類集計	
25・50・75%ile	: 賃金データを低い順に並べたとき、それぞれ下から25%ile目、50%ile目、75%ile目となる値
最頻値	: データ数2件以上で、最もデータ件数が多い時給額。最頻値が2値以上の場合は低い時給を表示
平均値	: 単純平均値の少数第1位を四捨五入
職種小分類集計	
平均値	: 単純平均値の少数第1位を四捨五入