

パート・アルバイトの募集時平均時給

～ 2020年5月 集計結果 ～

東日本エリアの平均時給は1,076円、最頻時給は930円
西日本エリアの平均時給は1,047円、最頻時給は1,000円
関西3府県の平均時給は13か月連続で前年同月比プラス

● 東日本エリアの平均時給は1,076円

東日本エリア全体の平均時給は、前年同月比34円増の1,076円。職種大分類別の平均時給は、「専門・技術職」1,335円(前年同月比68円増)、「清掃・メンテナンス職」1,081円(同22円増)、「製造関連・ドライバー職」1,078円(同73円増)、「飲食サービス職」1,013円(同10円増)、「事務職」1,011円(同5円増)、「販売・接客サービス職」983円(同1円増)の順で、前年同月比で全ての職種がプラスとなった。

● 関東4都県(東京都、神奈川県、埼玉県、千葉県)の平均時給は1,095円

関東4都県全体の平均時給は、前年同月比36円増の1,095円。職種大分類別の平均時給は、「専門・技術職」1,322円(前年同月比73円増)、「製造関連・ドライバー職」1,098円(同72円増)、「清掃・メンテナンス職」1,091円(同16円増)、「事務職」1,034円(同7円増)、「飲食サービス職」1,027円(同7円増)、「販売・接客サービス職」1,008円(同1円増)の順で、前年同月比で全ての職種がプラスとなった。都県別の平均時給は、東京都1,148円(前年同月比51円増)、神奈川県1,119円(同42円増)、千葉県1,047円(同40円増)、埼玉県1,030円(同31円増)の順となり、前年同月比で全ての都県がプラスとなった。

● 西日本エリアの平均時給は1,047円

西日本エリア全体の平均時給は、前年同月比37円増の1,047円。職種大分類別の平均時給は、「専門・技術職」1,166円(前年同月比26円減)、「製造関連・ドライバー職」1,020円(同48円増)、「事務職」978円(同6円減)、「清掃・メンテナンス職」970円(同12円増)、「飲食サービス職」959円(同17円増)、「販売・接客サービス職」948円(同8円増)の順で、前年同月比でプラスが4職種、マイナスが2職種となった。

● 関西3府県(大阪府、兵庫県、京都府)の平均時給は1,061円

関西3府県全体の平均時給は、前年同月比36円増の1,061円。職種大分類別の平均時給は、「専門・技術職」1,200円(前年同月比3円増)、「製造関連・ドライバー職」1,046円(同56円増)、「事務職」989円(同増減なし)、「清掃・メンテナンス職」980円(同12円増)、「飲食サービス職」975円(同19円増)、「販売・接客サービス職」959円(同5円増)の順で、前年同月比で変わらずが1職種、プラスが5職種となった。府県別の平均時給は、大阪府1,085円(前年同月比35円増)、京都府1,049円(同39円増)、兵庫県1,027円(同39円増)の順となり、前年同月比で全ての府県がプラスとなった。

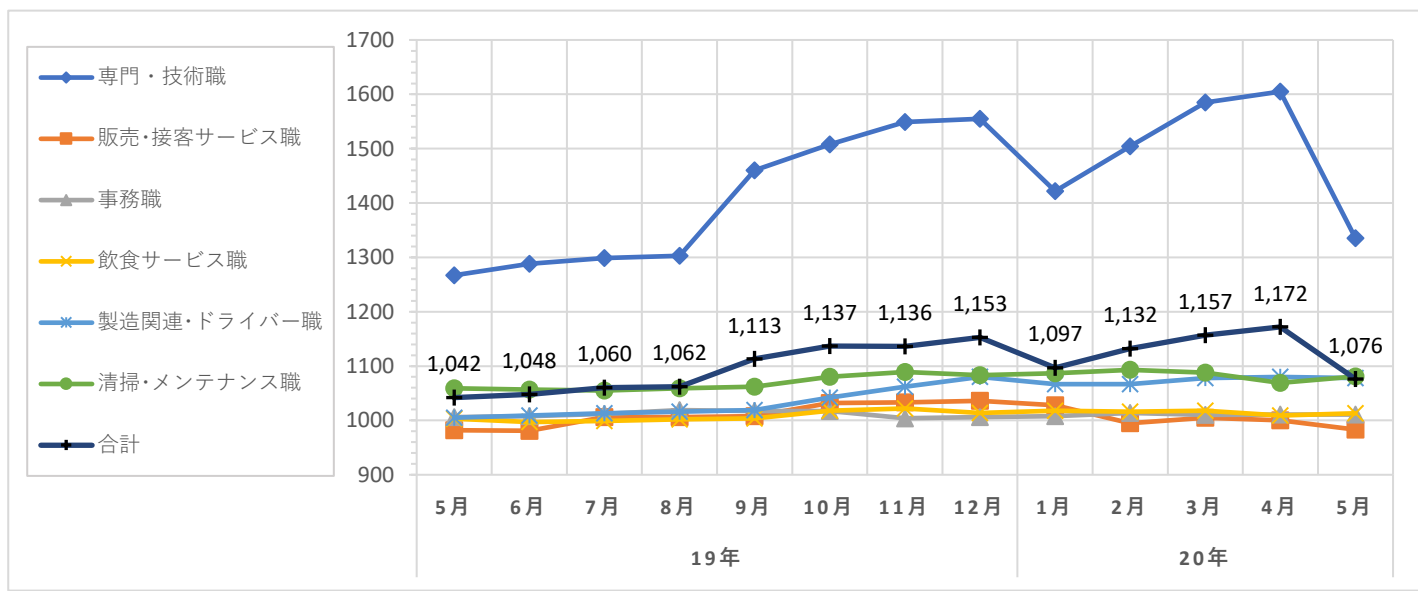
職種大分類集計

大分類	当月集計結果(円)					前年同月比較	
	25%ile	50%ile	75%ile	最頻値	平均値	増減額(円)	増減率(%)
専門・技術職	1,090	1,270	1,550	1,600	1,335	68	5.4
販売・接客サービス職	930	950	1,015	930	983	1	0.1
事務職	930	1,020	1,020	1,020	1,011	5	0.5
飲食サービス職	960	1,013	1,050	1,020	1,013	10	1.0
製造関連・ドライバー職	1,000	1,055	1,200	1,200	1,078	73	7.3
清掃・メンテナンス職	1,013	1,050	1,150	1,100	1,081	22	2.1
その他	1,013	1,013	1,146	1,013	1,067	62	6.2
合計	950	1,015	1,100	930	1,076	34	3.3

職種小分類集計(“-”はサンプルなし、“※”はサンプル数が1～5件)

大分類	小分類	平均値(円)
専門・技術職	看護師	1,496
	准看護師	※ 1,700
	薬剤師	1,995
	施設介護(有資格)	1,258
	施設介護(無資格)	1,064
	訪問ヘルパー	1,452
	栄養士・管理栄養士	1,099
	保育士	1,127
	塾講師	1,456
販売・接客サービス職	コンビニ	974
	スーパー	995
	ドラッグストア	951
	携帯販売	1,309
	フロント・受付案内	1,000
	クリーニング受付	964
	ガソリンスタンド店員	959
	アパレル販売	1,071
	雑貨販売	1,000
	娯楽施設スタッフ	-

大分類	小分類	平均値(円)
事務職	一般事務	1,040
	医療事務・病院受付	987
	受付事務	980
飲食サービス職	カフェスタッフ	1,106
	調理師・調理スタッフ	1,030
	調理補助	992
製造関連・ドライバー職	梱包	965
	倉庫作業	1,103
	検品	1,052
	食品製造作業	989
	食品製造を除く製造作業	1,014
清掃・メンテナンス職	配送・配達・ドライバー	1,078
	清掃・ハウスクリーニング	1,079
	ルーム・ベッドメイキング	1,049
	家事代行	※ 1,175
	建物管理	1,100
	設備管理	1,162
	施設警備	1,088



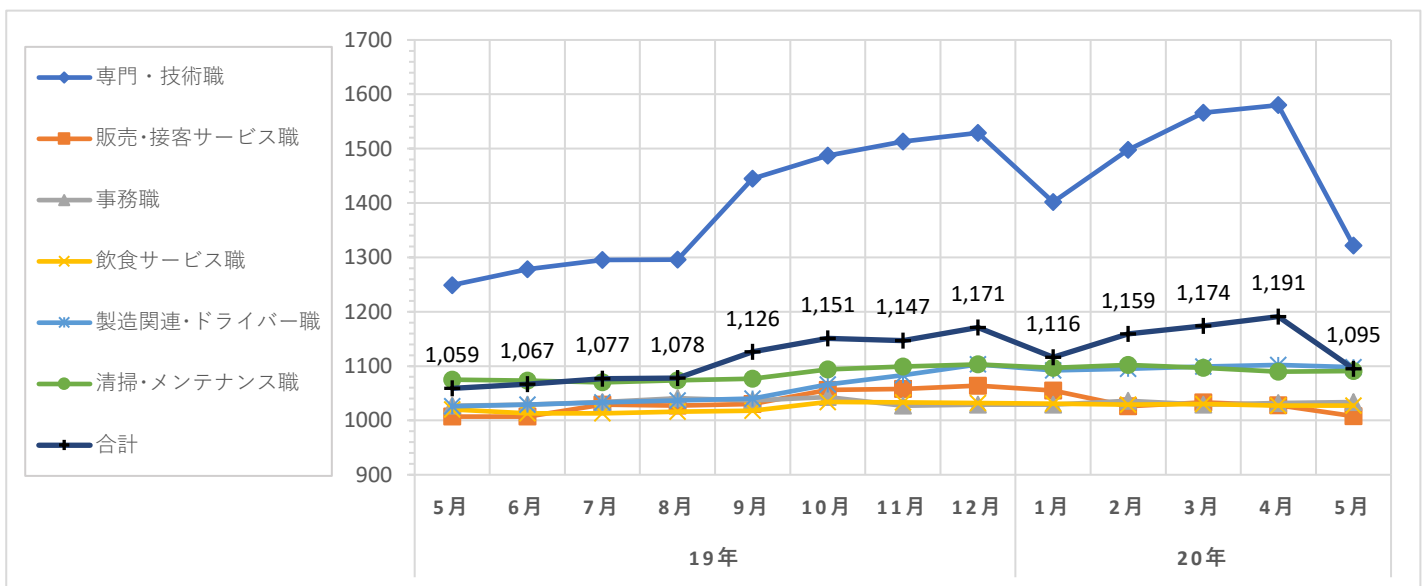
職種大分類集計

大分類	当月集計結果(円)					前年同月比較	
	25%ile	50%ile	75%ile	最頻値	平均値	増減額(円)	増減率(%)
専門・技術職	1,090	1,244	1,500	1,600	1,322	73	5.8
販売・接客サービス職	931	1,000	1,020	930	1,008	1	0.1
事務職	950	1,020	1,050	1,020	1,034	7	0.7
飲食サービス職	1,000	1,020	1,050	1,020	1,027	7	0.7
製造関連・ドライバー職	1,020	1,100	1,200	1,200	1,098	72	7.0
清掃・メンテナンス職	1,015	1,050	1,192	1,100	1,091	16	1.5
その他	1,013	1,013	1,200	1,013	1,080	63	6.2
合計	1,000	1,020	1,130	930	1,095	36	3.4

職種小分類集計(“-”はサンプルなし、“※”はサンプル数が1～5件)

大分類	小分類	平均値(円)
専門・技術職	看護師	1,545
	准看護師	※ 1,700
	薬剤師	1,986
	施設介護(有資格)	1,270
	施設介護(無資格)	1,069
	訪問ヘルパー	1,469
	栄養士・管理栄養士	1,095
	保育士	1,128
	塾講師	1,462
販売・接客サービス職	コンビニ	1,009
	スーパー	1,001
	ドラッグストア	991
	携帯販売	1,332
	フロント・受付案内	1,062
	クリーニング受付	1,008
	ガソリンスタンド店員	982
	アパレル販売	1,083
	雑貨販売	1,000
	娯楽施設スタッフ	-

大分類	小分類	平均値(円)
事務職	一般事務	1,064
	医療事務・病院受付	1,010
	受付事務	980
飲食サービス職	カフェスタッフ	1,119
	調理師・調理スタッフ	1,048
	調理補助	1,005
製造関連・ドライバー職	梱包	980
	倉庫作業	1,120
	検品	1,052
	食品製造作業	1,019
	食品製造を除く製造作業	1,032
	配送・配達・ドライバー	1,095
清掃・メンテナンス職	清掃・ハウスクリーニング	1,089
	ルーム・ベッドメイキング	1,070
	家事代行	※ 1,175
	建物管理	1,102
	設備管理	1,187
	施設警備	1,110



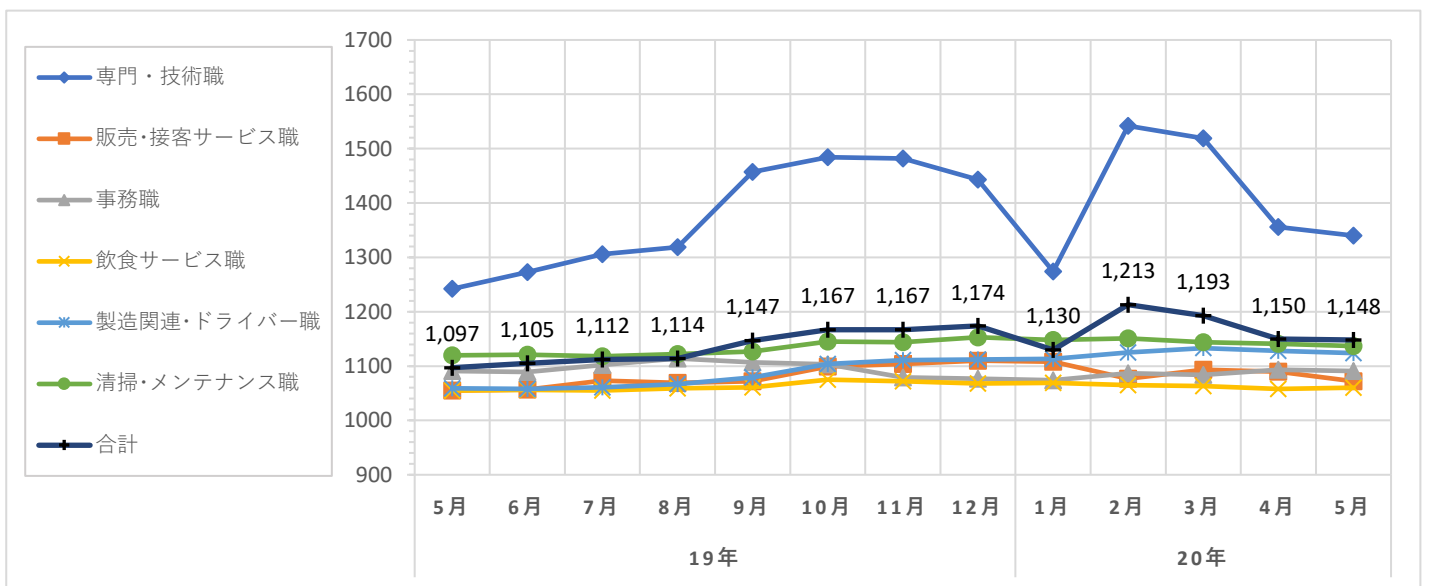
職種大分類集計

大分類	当月集計結果(円)					前年同月比較	
	25%ile	50%ile	75%ile	最頻値	平均値	増減額(円)	増減率(%)
専門・技術職	1,120	1,244	1,550	1,600	1,340	98	7.9
販売・接客サービス職	1,015	1,020	1,100	1,015	1,072	17	1.6
事務職	1,020	1,020	1,100	1,020	1,091	0	0.0
飲食サービス職	1,020	1,040	1,100	1,050	1,060	5	0.5
製造関連・ドライバー職	1,020	1,080	1,200	1,020	1,124	65	6.1
清掃・メンテナンス職	1,050	1,100	1,200	1,100	1,137	17	1.5
その他	1,013	1,050	1,100	1,013	1,069	57	5.6
合計	1,020	1,080	1,200	1,020	1,148	51	4.6

職種小分類集計(“-”はサンプルなし、“※”はサンプル数が1～5件)

大分類	小分類	平均値(円)
専門・技術職	看護師	1,579
	准看護師	-
	薬剤師	1,987
	施設介護(有資格)	1,316
	施設介護(無資格)	1,103
	訪問ヘルパー	1,532
	栄養士・管理栄養士	1,080
	保育士	1,168
	塾講師	1,468
販売・接客サービス職	コンビニ	1,082
	スーパー	1,059
	ドラッグストア	1,073
	携帯販売	1,412
	フロント・受付案内	1,090
	クリーニング受付	1,013
	ガソリンスタンド店員	-
	アパレル販売	1,099
	雑貨販売	1,018
	娯楽施設スタッフ	-

大分類	小分類	平均値(円)
事務職	一般事務	1,129
	医療事務・病院受付	1,056
	受付事務	1,046
飲食サービス職	カフェスタッフ	1,150
	調理師・調理スタッフ	1,068
	調理補助	1,047
製造関連・ドライバー職	梱包	1,023
	倉庫作業	1,137
	検品	1,046
	食品製造作業	-
	食品製造を除く製造作業	1,013
清掃・メンテナンス職	配送・配達・ドライバー	1,038
	清掃・ハウスクリーニング	1,139
	ルーム・ベッドメイキング	※ 1,180
	家事代行	※ 1,175
	建物管理	1,120
	設備管理	1,281
	施設警備	1,129



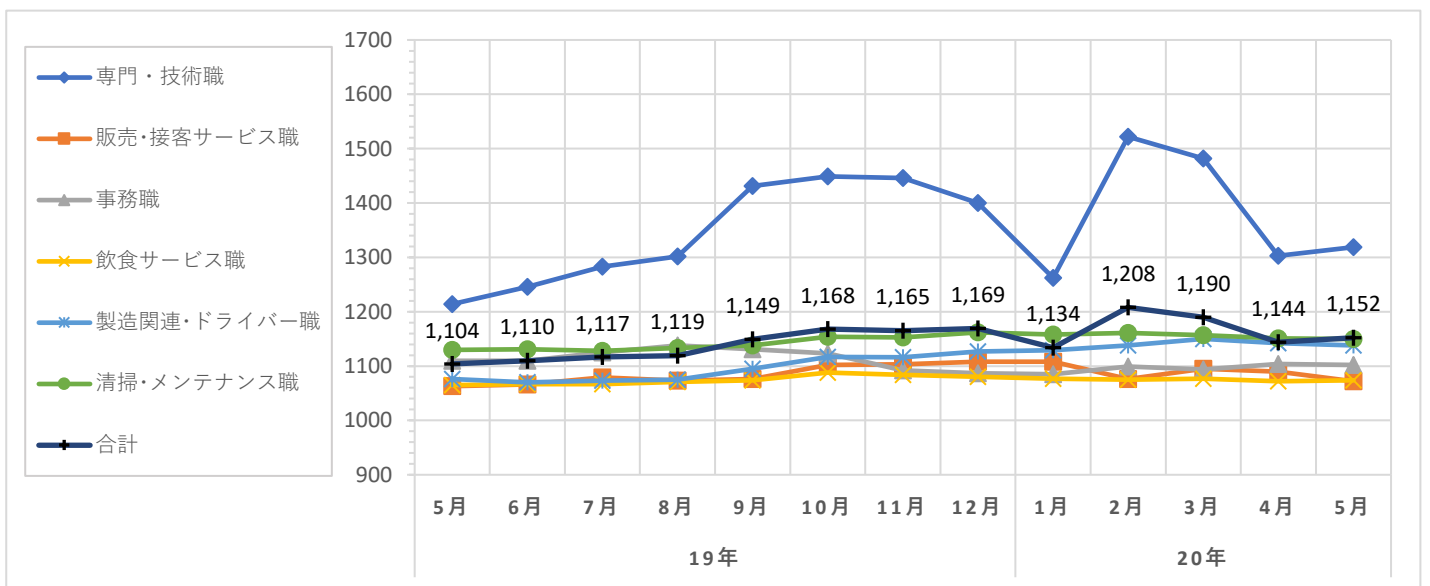
職種大分類集計

大分類	当月集計結果(円)					前年同月比較	
	25%ile	50%ile	75%ile	最頻値	平均値	増減額(円)	増減率(%)
専門・技術職	1,113	1,240	1,550	1,600	1,319	105	8.6
販売・接客サービス職	1,015	1,020	1,100	1,015	1,072	9	0.8
事務職	1,020	1,020	1,150	1,020	1,102	-8	-0.7
飲食サービス職	1,020	1,050	1,100	1,050	1,074	9	0.8
製造関連・ドライバー職	1,020	1,100	1,200	1,020	1,138	62	5.8
清掃・メンテナンス職	1,050	1,100	1,200	1,100	1,150	20	1.8
その他	1,013	1,020	1,100	1,013	1,064	47	4.6
合計	1,020	1,100	1,200	1,020	1,152	48	4.3

職種小分類集計 (“-”はサンプルなし、“※”はサンプル数が1～5件)

大分類	小分類	平均値(円)
専門・技術職	看護師	1,661
	准看護師	-
	薬剤師	2,001
	施設介護(有資格)	1,288
	施設介護(無資格)	1,094
	訪問ヘルパー	1,549
	栄養士・管理栄養士	1,084
	保育士	1,175
	塾講師	1,468
販売・接客サービス職	コンビニ	1,070
	スーパー	1,064
	ドラッグストア	1,104
	携帯販売	1,423
	フロント・受付案内	1,093
	クリーニング受付	1,013
	ガソリンスタンド店員	-
	アパレル販売	1,110
	雑貨販売	1,018
	娯楽施設スタッフ	-

大分類	小分類	平均値(円)
事務職	一般事務	1,132
	医療事務・病院受付	1,064
	受付事務	1,055
飲食サービス職	カフェスタッフ	1,150
	調理師・調理スタッフ	1,083
	調理補助	1,054
製造関連・ドライバー職	梱包	1,023
	倉庫作業	1,128
	検品	※ 1,028
	食品製造作業	-
	食品製造を除く製造作業	-
清掃・メンテナンス職	配送・配達・ドライバー	1,025
	清掃・ハウスクリーニング	1,154
	ルーム・ベッドメイキング	※ 1,233
	家事代行	※ 1,300
	建物管理	1,127
	設備管理	1,263
	施設警備	1,127



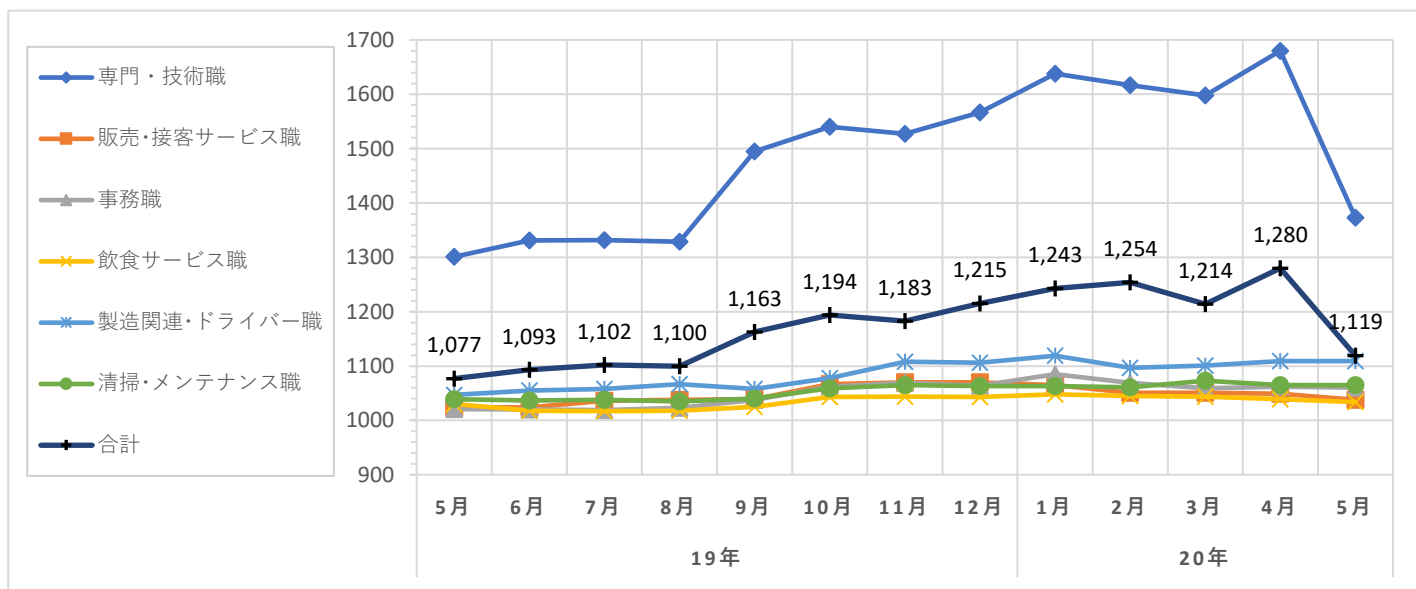
職種大分類集計

大分類	当月集計結果(円)					前年同月比較	
	25%ile	50%ile	75%ile	最頻値	平均値	増減額(円)	増減率(%)
専門・技術職	1,090	1,320	1,600	1,400	1,373	72	5.5
販売・接客サービス職	1,011	1,015	1,030	1,011	1,038	14	1.4
事務職	1,020	1,020	1,050	1,020	1,060	39	3.8
飲食サービス職	1,011	1,020	1,050	1,011	1,034	4	0.4
製造関連・ドライバー職	1,020	1,080	1,111	1,020	1,109	62	5.9
清掃・メンテナンス職	1,015	1,045	1,100	1,100	1,065	26	2.5
その他	1,013	1,013	1,250	1,013	1,111	67	6.4
合計	1,015	1,030	1,100	1,011	1,119	42	3.9

職種小分類集計(“-”はサンプルなし、“※”はサンプル数が1～5件)

大分類	小分類	平均値(円)
専門・技術職	看護師	1,535
	准看護師	-
	薬剤師	2,133
	施設介護(有資格)	1,289
	施設介護(無資格)	1,082
	訪問ヘルパー	1,498
	栄養士・管理栄養士	※ 1,200
	保育士	1,108
	塾講師	※ 1,011
販売・接客サービス職	コンビニ	※ 1,011
	スーパー	1,040
	ドラッグストア	1,018
	携帯販売	1,373
	フロント・受付案内	1,100
	クリーニング受付	1,011
	ガソリンスタンド店員	1,013
	アパレル販売	1,106
	雑貨販売	1,016
	娯楽施設スタッフ	-

大分類	小分類	平均値(円)
事務職	一般事務	1,083
	医療事務・病院受付	1,032
	受付事務	1,026
飲食サービス職	カフェスタッフ	1,100
	調理師・調理スタッフ	1,040
	調理補助	1,029
製造関連・ドライバー職	梱包	※ 1,100
	倉庫作業	1,138
	検品	1,023
	食品製造作業	1,108
	食品製造を除く製造作業	1,048
清掃・メンテナンス職	配送・配達・ドライバー	1,134
	清掃・ハウスクリーニング	1,064
	ルーム・ベッドメイキング	-
	家事代行	-
	建物管理	1,057
	設備管理	1,117
	施設警備	1,089



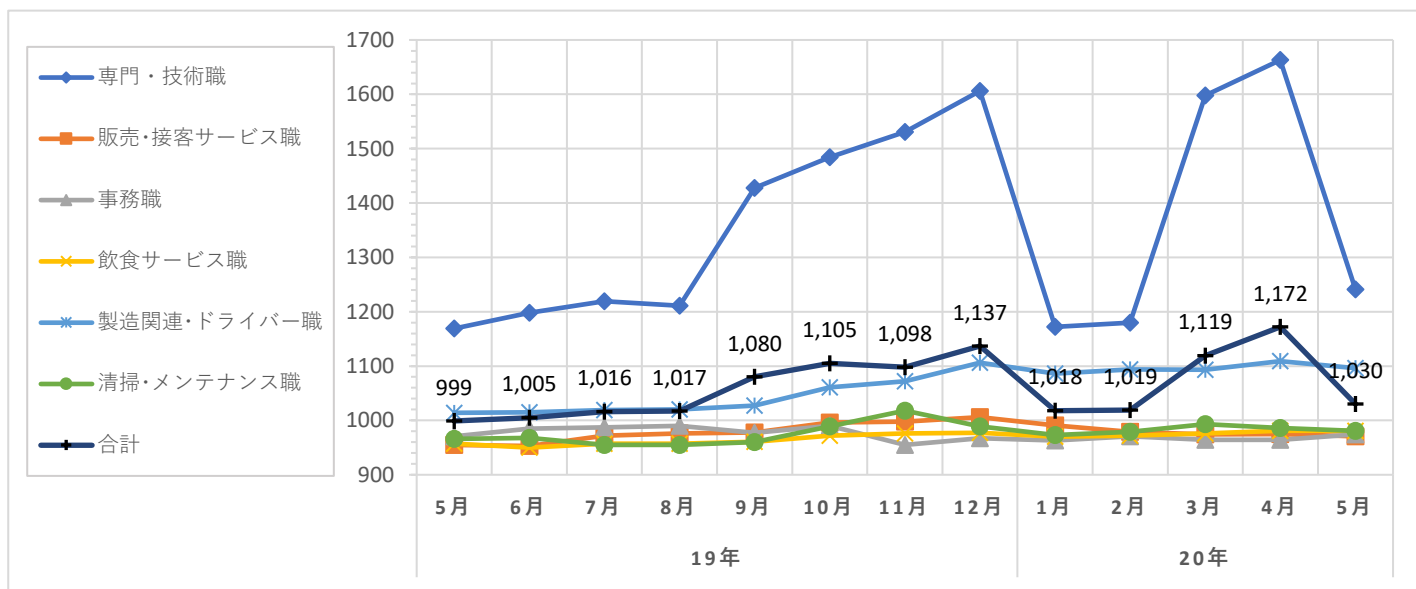
職種大分類集計

大分類	当月集計結果(円)					前年同月比較	
	25%ile	50%ile	75%ile	最頻値	平均値	増減額(円)	増減率(%)
専門・技術職	1,035	1,155	1,400	1,000	1,241	72	6.2
販売・接客サービス職	930	931	970	930	971	16	1.7
事務職	930	950	950	950	974	3	0.3
飲食サービス職	930	960	1,000	930	981	24	2.5
製造関連・ドライバー職	1,000	1,100	1,200	1,100	1,096	82	8.1
清掃・メンテナンス職	930	950	1,000	930	981	15	1.6
その他	1,000	1,050	1,100	1,000	1,079	71	7.0
合計	930	950	1,050	930	1,030	31	3.1

職種小分類集計(“-”はサンプルなし、“※”はサンプル数が1～5件)

大分類	小分類	平均値(円)
専門・技術職	看護師	1,481
	准看護師	※ 1,700
	薬剤師	1,824
	施設介護(有資格)	1,258
	施設介護(無資格)	1,017
	訪問ヘルパー	1,388
	栄養士・管理栄養士	1,143
	保育士	1,089
	塾講師	1,468
販売・接客サービス職	コンビニ	-
	スーパー	967
	ドラッグストア	949
	携帯販売	1,295
	フロント・受付案内	986
	クリーニング受付	※ 926
	ガソリンスタンド店員	-
	アパレル販売	1,054
	雑貨販売	963
	娯楽施設スタッフ	-

大分類	小分類	平均値(円)
事務職	一般事務	1,024
	医療事務・病院受付	947
	受付事務	954
飲食サービス職	カフェスタッフ	※ 1,000
	調理師・調理スタッフ	1,028
	調理補助	947
製造関連・ドライバー職	梱包	967
	倉庫作業	1,122
	検品	1,090
	食品製造作業	1,008
	食品製造を除く製造作業	1,037
	配送・配達・ドライバー	1,224
清掃・メンテナンス職	清掃・ハウスクリーニング	973
	ルーム・ベッドメイキング	1,000
	家事代行	-
	建物管理	1,001
	設備管理	※ 1,050
	施設警備	※ 928



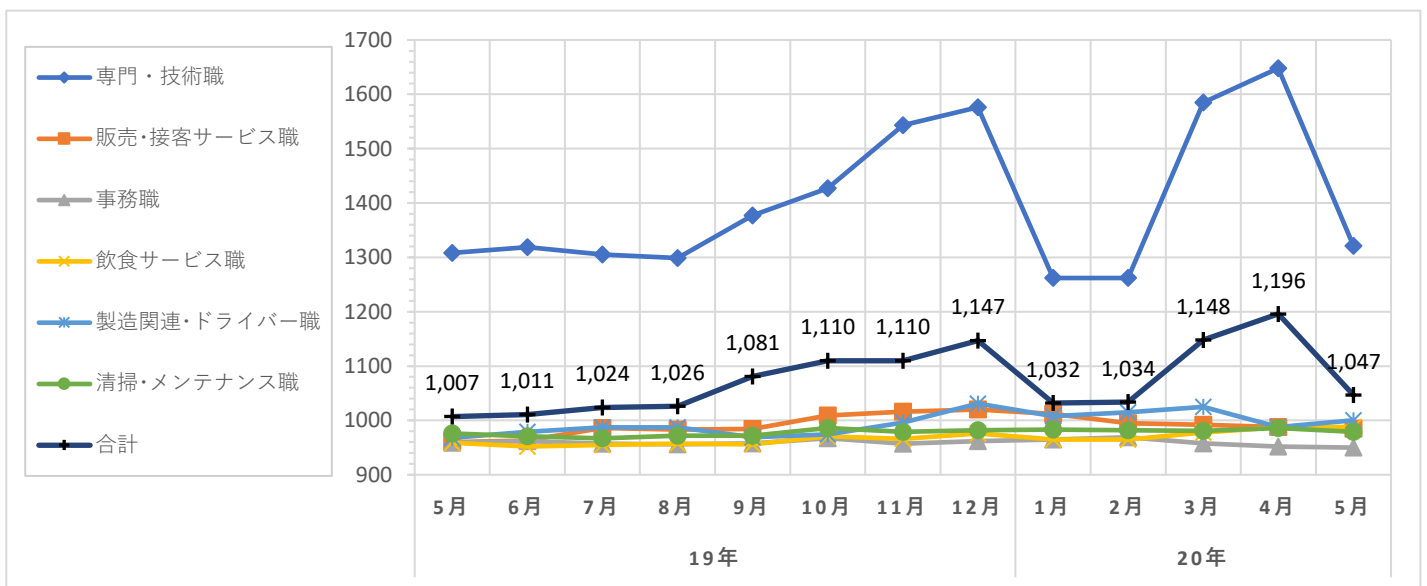
職種大分類集計

大分類	当月集計結果(円)					前年同月比較	
	25%ile	50%ile	75%ile	最頻値	平均値	増減額(円)	増減率(%)
専門・技術職	1,054	1,300	1,550	1,000	1,321	13	1.0
販売・接客サービス職	940	950	1,000	950	985	25	2.6
事務職	930	930	950	930	950	-9	-0.9
飲食サービス職	940	980	1,000	1,000	988	29	3.0
製造関連・ドライバー職	930	950	1,020	950	1,000	32	3.3
清掃・メンテナンス職	930	950	1,000	930	979	3	0.3
その他	923	930	930	923	961	-15	-1.5
合計	930	970	1,040	950	1,047	40	4.0

職種小分類集計 (“-”はサンプルなし、“※”はサンプル数が1～5件)

大分類	小分類	平均値(円)
専門・技術職	看護師	1,572
	准看護師	-
	薬剤師	1,892
	施設介護(有資格)	1,184
	施設介護(無資格)	972
	訪問ヘルパー	1,354
	栄養士・管理栄養士	1,092
	保育士	1,117
	塾講師	-
販売・接客サービス職	コンビニ	957
	スーパー	991
	ドラッグストア	953
	携帯販売	1,267
	フロント・受付案内	984
	クリーニング受付	-
	ガソリンスタンド店員	973
	アパレル販売	1,066
	雑貨販売	※ 930
	娯楽施設スタッフ	-

大分類	小分類	平均値(円)
事務職	一般事務	974
	医療事務・病院受付	936
	受付事務	※ 1,000
飲食サービス職	カフェスタッフ	-
	調理師・調理スタッフ	1,035
	調理補助	954
製造関連・ドライバー職	梱包	943
	倉庫作業	1,060
	検品	※ 962
	食品製造作業	-
	食品製造を除く製造作業	999
清掃・メンテナンス職	配送・配達・ドライバー	977
	清掃・ハウスクリーニング	974
	ルーム・ベッドメイキング	1,071
	家事代行	-
	建物管理	1,039
	設備管理	※ 1,084
	施設警備	-



パート・アルバイトの募集時平均時給～2020年5月集計結果～

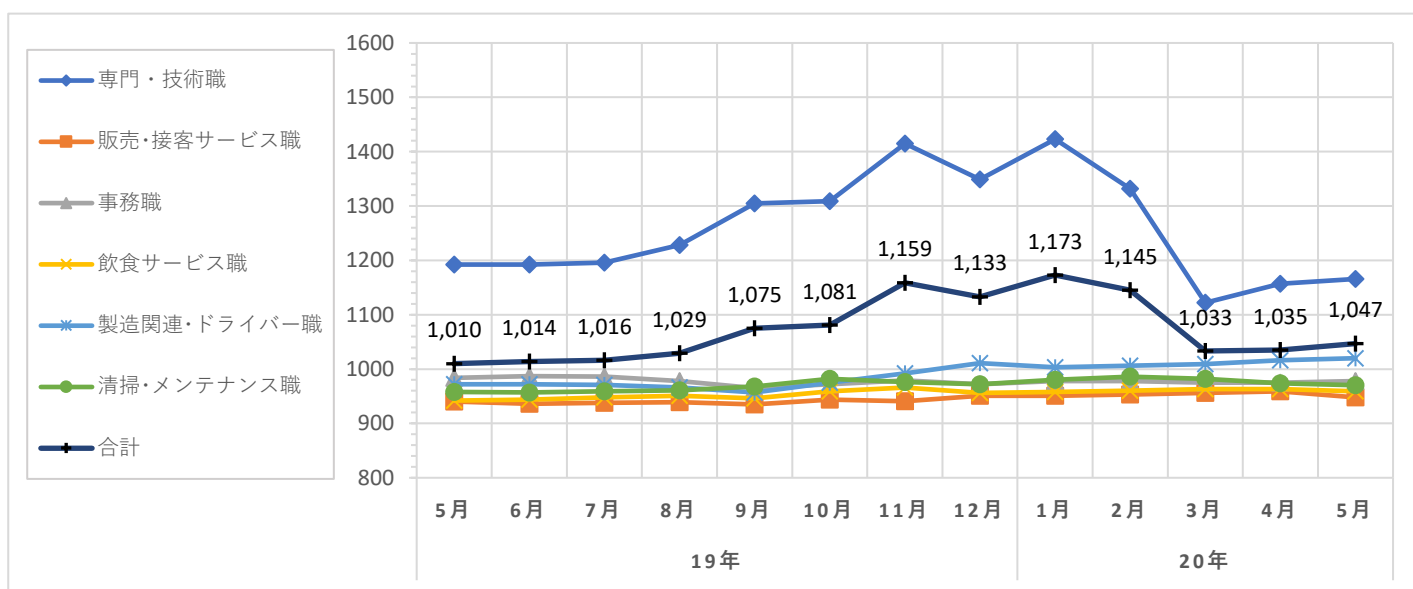
職種大分類集計

大分類	当月集計結果(円)					前年同月比較	
	25%ile	50%ile	75%ile	最頻値	平均値	増減額(円)	増減率(%)
専門・技術職	1,000	1,100	1,309	1,000	1,166	-26	-2.2
販売・接客サービス職	904	921	980	909	948	8	0.9
事務職	920	970	1,000	970	978	-6	-0.6
飲食サービス職	920	965	1,000	1,000	959	17	1.8
製造関連・ドライバー職	950	1,000	1,050	1,000	1,020	48	4.9
清掃・メンテナンス職	915	970	1,000	970	970	12	1.3
その他	866	950	964	964	968	20	2.1
合計	940	1,000	1,100	1,000	1,047	37	3.7

職種小分類集計(“-”はサンプルなし、“※”はサンプル数が1～5件)

大分類	小分類	平均値(円)
専門・技術職	看護師	1,549
	准看護師	1,567
	薬剤師	1,988
	施設介護(有資格)	1,097
	施設介護(無資格)	994
	訪問ヘルパー	1,261
	栄養士・管理栄養士	1,124
	保育士	1,052
	塾講師	1,309
販売・接客サービス職	コンビニ	916
	スーパー	946
	ドラッグストア	941
	携帯販売	1,050
	フロント・受付案内	964
	クリーニング受付	925
	ガソリンスタンド店員	976
	アパレル販売	987
	雑貨販売	933
	娯楽施設スタッフ	900

大分類	小分類	平均値(円)
事務職	一般事務	990
	医療事務・病院受付	953
	受付事務	919
飲食サービス職	カフェスタッフ	1,018
	調理師・調理スタッフ	969
	調理補助	942
製造関連・ドライバー職	梱包	964
	倉庫作業	1,052
	検品	1,000
	食品製造作業	988
	食品製造を除く製造作業	988
	配送・配達・ドライバー	1,005
清掃・メンテナンス職	清掃・ハウスクリーニング	969
	ルーム・ベッドメイキング	1,008
	家事代行	※ 1,068
	建物管理	964
	設備管理	989
	施設警備	967



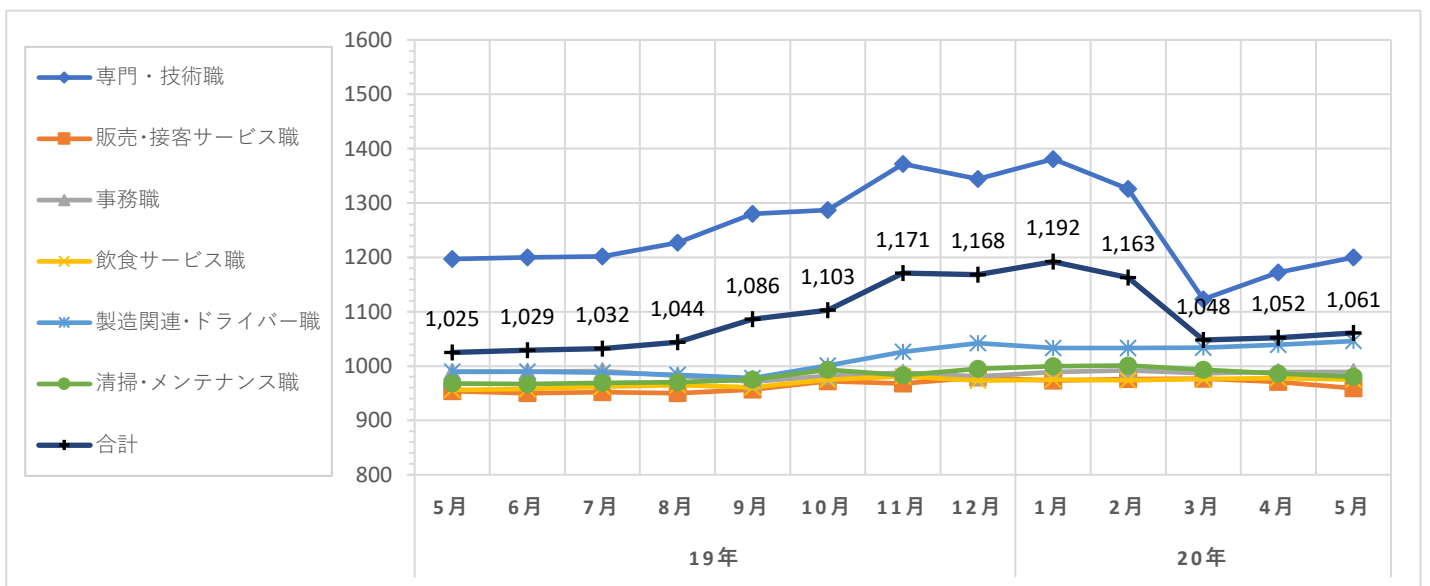
職種大分類集計

大分類	当月集計結果(円)					前年同月比較	
	25%ile	50%ile	75%ile	最頻値	平均値	増減額(円)	増減率(%)
専門・技術職	1,000	1,100	1,309	1,000	1,200	3	0.3
販売・接客サービス職	909	940	984	909	959	5	0.5
事務職	964	970	1,000	970	989	0	0.0
飲食サービス職	950	970	1,000	1,000	975	19	2.0
製造関連・ドライバー職	965	1,000	1,060	1,000	1,046	56	5.7
清掃・メンテナンス職	950	970	1,000	970	980	12	1.2
その他	899	964	1,000	964	1,006	45	4.7
合計	964	1,000	1,100	1,000	1,061	36	3.5

職種小分類集計(“-”はサンプルなし、“※”はサンプル数が1～5件)

大分類	小分類	平均値(円)
専門・技術職	看護師	1,519
	准看護師	1,567
	薬剤師	2,017
	施設介護(有資格)	1,099
	施設介護(無資格)	1,005
	訪問ヘルパー	1,282
	栄養士・管理栄養士	1,146
	保育士	1,082
	塾講師	1,309
販売・接客サービス職	コンビニ	964
	スーパー	955
	ドラッグストア	953
	携帯販売	1,050
	フロント・受付案内	989
	クリーニング受付	928
	ガソリンスタンド店員	982
	アパレル販売	993
	雑貨販売	947
	娯楽施設スタッフ	-

大分類	小分類	平均値(円)
事務職	一般事務	1,000
	医療事務・病院受付	960
	受付事務	956
飲食サービス職	カフェスタッフ	1,019
	調理師・調理スタッフ	998
	調理補助	964
製造関連・ドライバー職	梱包	962
	倉庫作業	1,084
	検品	1,027
	食品製造作業	962
	食品製造を除く製造作業	988
	配送・配達・ドライバー	1,068
清掃・メンテナンス職	清掃・ハウスクリーニング	980
	ルーム・ベッドメイキング	1,008
	家事代行	※ 1,200
	建物管理	971
	設備管理	988
	施設警備	983



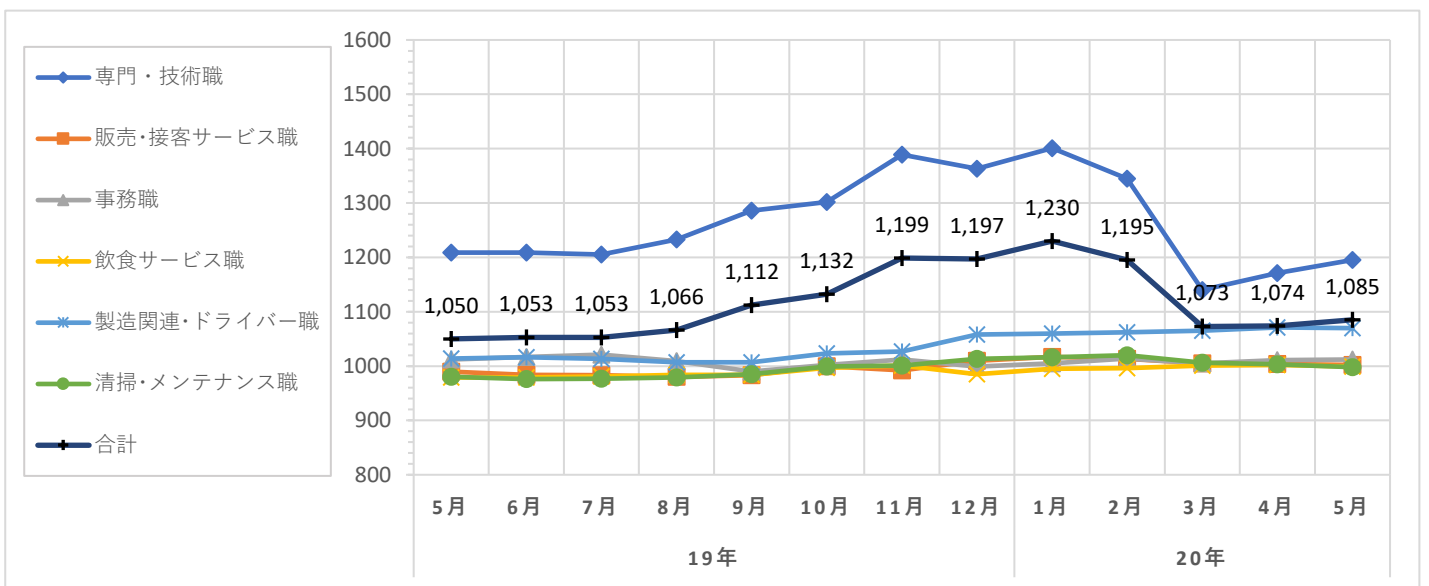
職種大分類集計

大分類	当月集計結果(円)					前年同月比較	
	25%ile	50%ile	75%ile	最頻値	平均値	増減額(円)	増減率(%)
専門・技術職	1,000	1,150	1,309	1,000	1,195	-14	-1.2
販売・接客サービス職	965	984	1,050	1,050	1,002	12	1.2
事務職	970	970	1,000	970	1,012	0	0.0
飲食サービス職	970	990	1,000	970	999	20	2.0
製造関連・ドライバー職	980	1,000	1,100	1,000	1,070	56	5.5
清掃・メンテナンス職	970	970	1,000	970	998	18	1.8
その他	964	964	964	964	1,000	18	1.8
合計	970	1,000	1,100	1,000	1,085	35	3.3

職種小分類集計(“-”はサンプルなし、“※”はサンプル数が1～5件)

大分類	小分類	平均値(円)
専門・技術職	看護師	1,483
	准看護師	1,500
	薬剤師	2,087
	施設介護(有資格)	1,091
	施設介護(無資格)	1,024
	訪問ヘルパー	1,301
	栄養士・管理栄養士	1,130
	保育士	1,080
	塾講師	1,309
販売・接客サービス職	コンビニ	979
	スーパー	1,009
	ドラッグストア	970
	携帯販売	-
	フロント・受付案内	1,001
	クリーニング受付	-
	ガソリンスタンド店員	982
	アパレル販売	1,007
	雑貨販売	984
	娯楽施設スタッフ	-

大分類	小分類	平均値(円)
事務職	一般事務	1,017
	医療事務・病院受付	982
	受付事務	※ 967
飲食サービス職	カフェスタッフ	1,034
	調理師・調理スタッフ	1,015
	調理補助	980
製造関連・ドライバー職	梱包	984
	倉庫作業	1,120
	検品	1,038
	食品製造作業	1,006
	食品製造を除く製造作業	1,020
	配送・配達・ドライバー	1,042
清掃・メンテナンス職	清掃・ハウスクリーニング	997
	ルーム・ベッドメイキング	1,034
	家事代行	※ 1,200
	建物管理	990
	設備管理	※ 1,200
	施設警備	994



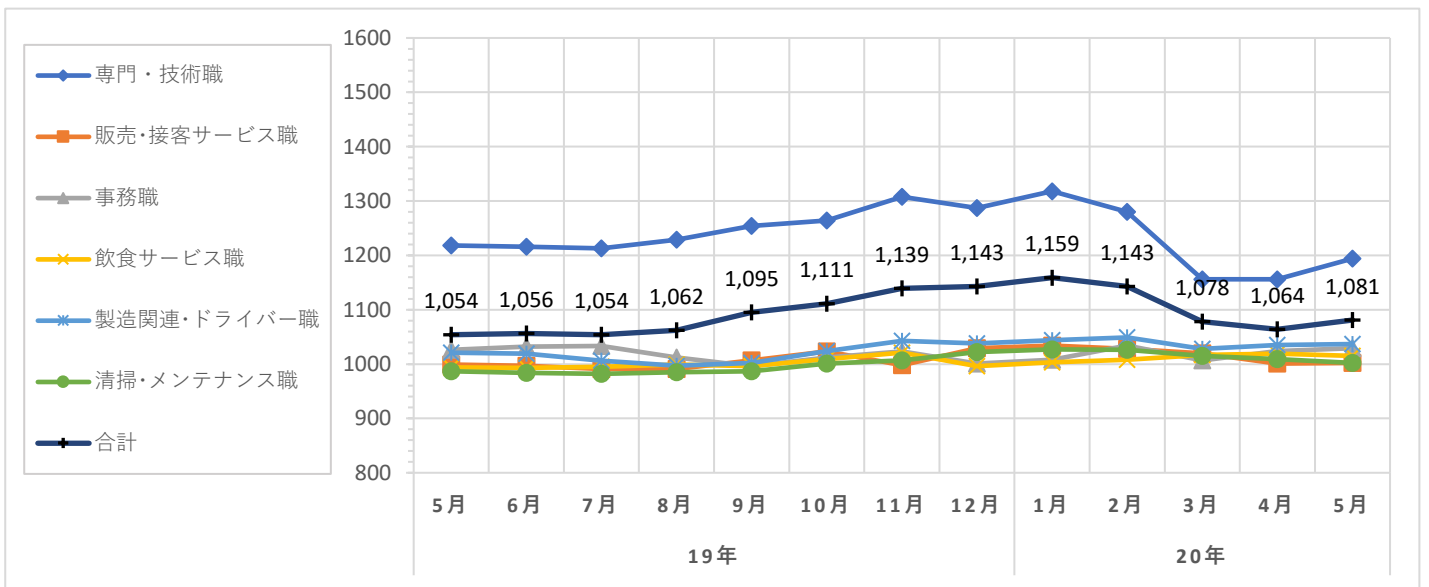
職種大分類集計

大分類	当月集計結果(円)					前年同月比較	
	25%ile	50%ile	75%ile	最頻値	平均値	増減額(円)	増減率(%)
専門・技術職	1,000	1,150	1,309	1,000	1,194	-24	-2.0
販売・接客サービス職	970	984	1,015	964	1,002	3	0.3
事務職	970	970	1,050	970	1,029	3	0.3
飲食サービス職	970	1,000	1,050	1,000	1,015	21	2.1
製造関連・ドライバー職	1,000	1,000	1,100	1,000	1,037	16	1.6
清掃・メンテナンス職	970	980	1,000	970	1,002	15	1.5
その他	964	964	964	964	969	-9	-0.9
合計	970	1,000	1,100	1,000	1,081	27	2.6

職種小分類集計(“-”はサンプルなし、“※”はサンプル数が1～5件)

大分類	小分類	平均値(円)
専門・技術職	看護師	1,498
	准看護師	※ 1,500
	薬剤師	2,008
	施設介護(有資格)	1,098
	施設介護(無資格)	1,019
	訪問ヘルパー	1,296
	栄養士・管理栄養士	1,243
	保育士	1,073
	塾講師	1,311
販売・接客サービス職	コンビニ	988
	スーパー	994
	ドラッグストア	976
	携帯販売	-
	フロント・受付案内	-
	クリーニング受付	-
	ガソリンスタンド店員	-
	アパレル販売	1,009
	雑貨販売	980
	娯楽施設スタッフ	-

大分類	小分類	平均値(円)
事務職	一般事務	1,048
	医療事務・病院受付	980
	受付事務	※ 967
飲食サービス職	カフェスタッフ	1,059
	調理師・調理スタッフ	998
	調理補助	992
製造関連・ドライバー職	梱包	※ 969
	倉庫作業	1,033
	検品	1,012
	食品製造作業	983
	食品製造を除く製造作業	1,010
	配送・配達・ドライバー	1,064
清掃・メンテナンス職	清掃・ハウスクリーニング	1,000
	ルーム・ベッドメイキング	1,100
	家事代行	※ 1,200
	建物管理	999
	設備管理	-
	施設警備	※ 993



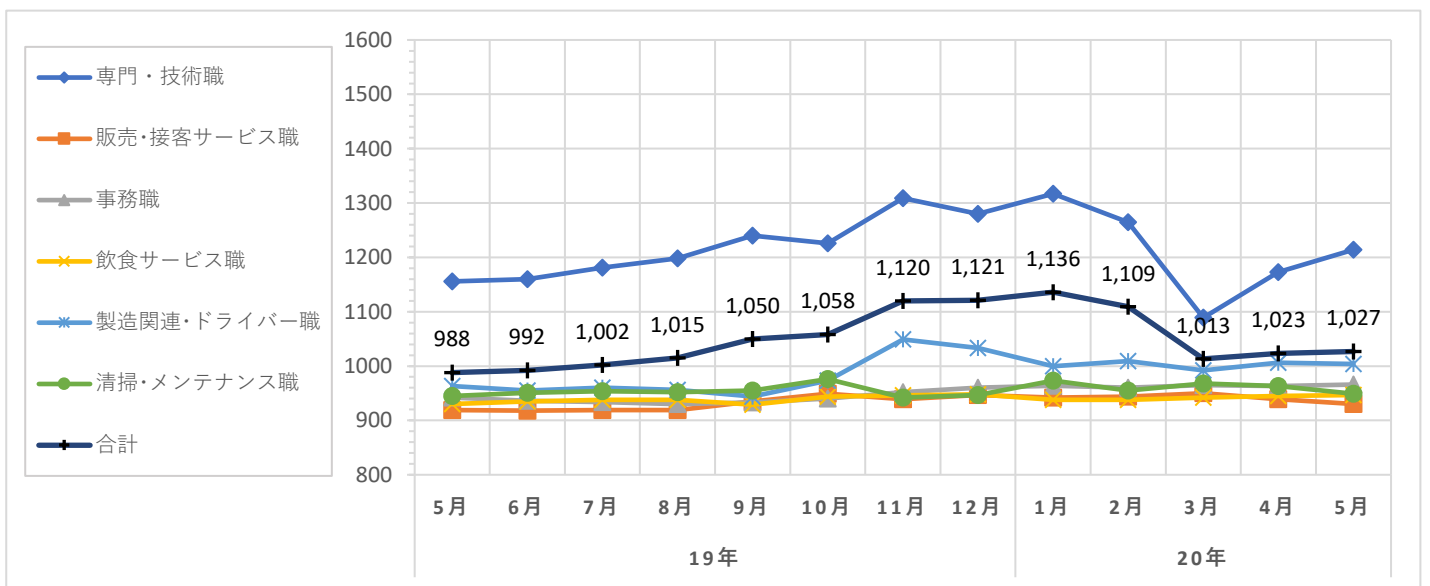
職種大分類集計

大分類	当月集計結果(円)					前年同月比較	
	25%ile	50%ile	75%ile	最頻値	平均値	増減額(円)	増減率(%)
専門・技術職	1,000	1,100	1,400	1,000	1,214	58	5.0
販売・接客サービス職	909	909	930	909	930	11	1.2
事務職	900	950	1,000	900	966	24	2.5
飲食サービス職	900	930	1,000	900	947	17	1.8
製造関連・ドライバー職	930	960	1,010	1,000	1,004	41	4.3
清掃・メンテナンス職	900	920	980	900	949	4	0.4
その他	899	899	950	899	971	37	4.0
合計	909	950	1,000	900	1,027	39	3.9

職種小分類集計(“-”はサンプルなし、“※”はサンプル数が1～5件)

大分類	小分類	平均値(円)
専門・技術職	看護師	1,639
	准看護師	1,625
	薬剤師	1,919
	施設介護(有資格)	1,092
	施設介護(無資格)	977
	訪問ヘルパー	1,250
	栄養士・管理栄養士	※ 1,500
	保育士	1,104
	塾講師	1,312
販売・接客サービス職	コンビニ	※ 925
	スーパー	926
	ドラッグストア	923
	携帯販売	1,050
	フロント・受付案内	※ 935
	クリーニング受付	928
	ガソリンスタンド店員	899
	アパレル販売	971
	雑貨販売	900
	娯楽施設スタッフ	-

大分類	小分類	平均値(円)
事務職	一般事務	989
	医療事務・病院受付	916
	受付事務	※ 950
飲食サービス職	カフェスタッフ	965
	調理師・調理スタッフ	943
	調理補助	916
製造関連・ドライバー職	梱包	953
	倉庫作業	1,009
	検品	940
	食品製造作業	933
	食品製造を除く製造作業	969
	配送・配達・ドライバー	1,131
清掃・メンテナンス職	清掃・ハウスクリーニング	944
	ルーム・ベッドメイキング	963
	家事代行	-
	建物管理	955
	設備管理	933
	施設警備	1,016



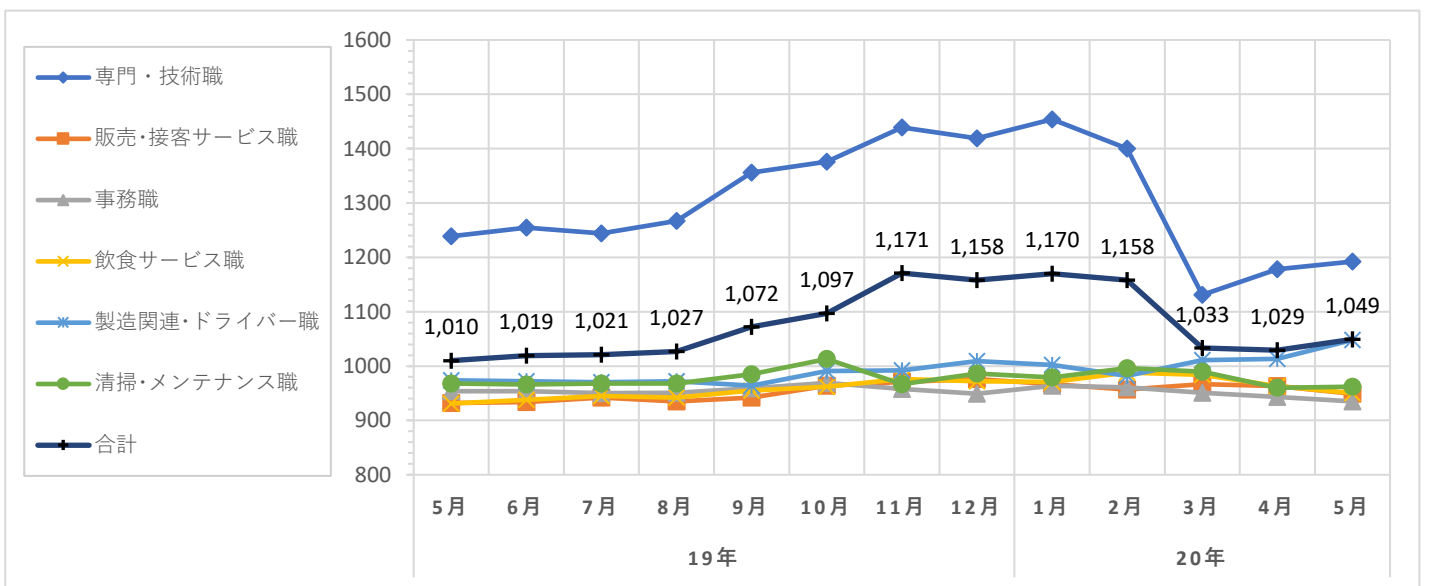
職種大分類集計

大分類	当月集計結果(円)					前年同月比較	
	25%ile	50%ile	75%ile	最頻値	平均値	増減額(円)	増減率(%)
専門・技術職	1,000	1,080	1,309	1,000	1,192	-47	-3.8
販売・接客サービス職	909	910	940	909	949	17	1.8
事務職	910	910	940	910	935	-19	-2.0
飲食サービス職	930	950	960	950	950	19	2.0
製造関連・ドライバー職	960	1,000	1,050	1,000	1,048	74	7.6
清掃・メンテナンス職	910	950	1,000	910	962	-6	-0.6
その他	1,200	1,250	1,250	1,250	1,171	226	23.9
合計	920	980	1,055	910	1,049	39	3.9

職種小分類集計(“-”はサンプルなし、“※”はサンプル数が1～5件)

大分類	小分類	平均値(円)
専門・技術職	看護師	1,353
	准看護師	-
	薬剤師	2,082
	施設介護(有資格)	1,139
	施設介護(無資格)	978
	訪問ヘルパー	1,163
	栄養士・管理栄養士	-
	保育士	1,018
	塾講師	1,309
販売・接客サービス職	コンビニ	※ 915
	スーパー	933
	ドラッグストア	955
	携帯販売	-
	フロント・受付案内	-
	クリーニング受付	-
	ガソリンスタンド店員	1,050
	アパレル販売	1,012
	雑貨販売	-
	娯楽施設スタッフ	-

大分類	小分類	平均値(円)
事務職	一般事務	970
	医療事務・病院受付	923
	受付事務	-
飲食サービス職	カフェスタッフ	993
	調理師・調理スタッフ	1,056
	調理補助	934
製造関連・ドライバー職	梱包	※ 910
	倉庫作業	1,065
	検品	-
	食品製造作業	※ 1,104
	食品製造を除く製造作業	915
清掃・メンテナンス職	配送・配達・ドライバー	1,092
	清掃・ハウスクリーニング	963
	ルーム・ベッドメイキング	963
	家事代行	-
	建物管理	970
	設備管理	※ 1,100
	施設警備	933



調査概要

弊社が企画運営する求人メディア『イーアイデム』・採用ホームページ構築サービス『Jobギア採促』を利用して公表された求人情報から、下記条件のパート・アルバイトの時給データを抽出し、募集時平均時給を集計した。

集計対象地域

東日本エリア	: 東京都、神奈川県、埼玉県、千葉県、茨城県、群馬県、栃木県、静岡県の合計
関東4都県	: 東京都、神奈川県、埼玉県、千葉県の全体計と各都県別 ※東京都区の集計も添付
西日本エリア	: 大阪府、兵庫県、京都府、奈良県、和歌山県、滋賀県、福岡県の合計
関西3府県	: 大阪府、兵庫県、京都府の全体計と各県別 ※大阪市の集計も添付

職種

職種大分類	職種小分類
専門・技術職	: 看護師、准看護師、薬剤師、施設介護(有資格)、施設介護(無資格)、訪問ヘルパー、栄養士・管理栄養士、保育士、塾講師等
販売・接客サービス職	: コンビニ、スーパー、ドラッグストア、携帯販売、フロント・受付案内、クリーニング受付、ガソリンスタンド店員、アパレル販売、雑貨販売、娯楽施設スタッフ等
事務職	: 一般事務、医療事務・病院受付、受付事務等
飲食サービス職	: カフェスタッフ、調理師・調理スタッフ、調理補助等
製造関連・ドライバー職	: 梱包・倉庫作業、検品、食品製造作業、食品製造を除く製造作業、配送・配達・ドライバー等
清掃・メンテナンス職	: 清掃・ハウスクリーニング、ルーム・ベッドメイキング、家事代行、建物管理、設備管理、施設警備等
その他	: 美容師、理容師、営業等

職種小分類は、職種大分類の中からデータ件数の多い職種を抜粋して掲載
また、「深夜ワーク」を除いて集計

※2019年3月データより、データ集計条件・一部職種の分類方法等を変更しています。
以前のデータは新しい集計規則に合わせて再度集計を行っており、過去にリリースした
レポートとは値が異なっていますので、ご了承ください。

データ件数(全体)

東日本エリア	: 33,140件
関東4都県	: 27,769件 (東京都10,561件、神奈川県5,435件、埼玉県7,533件、千葉県4,240件)
西日本エリア	: 18,998件
関西3府県	: 14,110件 (大阪府7,566件、兵庫県4,474件、京都府2,070件)

集計項目

職種大分類集計	
25・50・75%ile	: 賃金データを低い順に並べたとき、それぞれ下から25%ile目、50%ile目、75%ile目となる値
最頻値	: データ数2件以上で、最もデータ件数が多い時給額。最頻値が2値以上の場合は低い時給を表示
平均値	: 単純平均値の少数第1位を四捨五入
職種小分類集計	
平均値	: 単純平均値の少数第1位を四捨五入