

パート・アルバイトの募集時平均時給

～ 2020年6月 集計結果 ～

東日本エリアの平均時給は1,082円、最頻時給は930円
西日本エリアの平均時給は1,045円、最頻時給は1,000円
東京都の平均時給は対前年同月比で14か月連続プラス

● 東日本エリアの平均時給は1,082円

東日本エリア全体の平均時給は、前年同月比34円増の1,082円。職種大分類別の平均時給は、「専門・技術職」1,335円(前年同月比47円増)、「清掃・メンテナンス職」1,075円(同18円増)、「製造関連・ドライバー職」1,058円(同49円増)、「事務職」1,010円(同2円増)、「飲食サービス職」1,010円(同13円増)、「販売・接客サービス職」984円(同3円増)の順で、前年同月比で全ての職種がプラスとなった。

● 関東4都県(東京都、神奈川県、埼玉県、千葉県)の平均時給は1,102円

関東4都県全体の平均時給は、前年同月比35円増の1,102円。職種大分類別の平均時給は、「専門・技術職」1,325円(前年同月比47円増)、「清掃・メンテナンス職」1,083円(同10円増)、「製造関連・ドライバー職」1,073円(同44円増)、「事務職」1,031円(同2円増)、「飲食サービス職」1,024円(同11円増)、「販売・接客サービス職」1,011円(同4円増)の順で、前年同月比で全ての職種がプラスとなった。都県別の平均時給は、東京都1,152円(前年同月比47円増)、神奈川県1,132円(同39円増)、千葉県1,048円(同37円増)、埼玉県1,033円(同28円増)の順となり、前年同月比で全ての都県がプラスとなった。

● 西日本エリアの平均時給は1,045円

西日本エリア全体の平均時給は、前年同月比31円増の1,045円。職種大分類別の平均時給は、「専門・技術職」1,174円(前年同月比18円減)、「製造関連・ドライバー職」1,020円(同48円増)、「事務職」980円(同7円減)、「清掃・メンテナンス職」973円(同16円増)、「飲食サービス職」960円(同16円増)、「販売・接客サービス職」945円(同9円増)の順で、前年同月比でプラスが4職種、マイナスが2職種となった。

● 関西3府県(大阪府、兵庫県、京都府)の平均時給は1,059円

関西3府県全体の平均時給は、前年同月比30円増の1,059円。職種大分類別の平均時給は、「専門・技術職」1,211円(前年同月比11円増)、「製造関連・ドライバー職」1,039円(同49円増)、「事務職」989円(同1円減)、「清掃・メンテナンス職」984円(同17円増)、「飲食サービス職」974円(同16円増)、「販売・接客サービス職」960円(同10円増)の順で、前年同月比でプラスが5職種、マイナスが1職種となった。府県別の平均時給は、大阪府1,080円(前年同月比27円増)、京都府1,043円(同24円増)、兵庫県1,029円(同37円増)の順となり、前年同月比で全ての府県がプラスとなった。

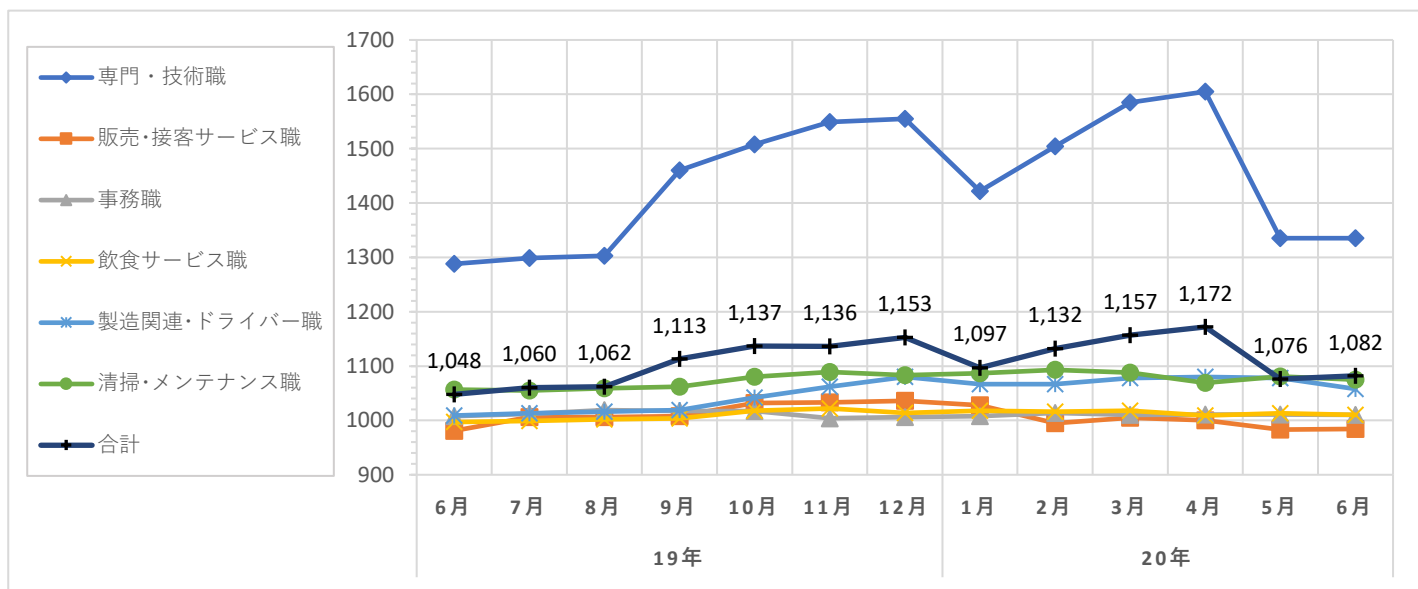
職種大分類集計

大分類	当月集計結果(円)					前年同月比較	
	25%ile	50%ile	75%ile	最頻値	平均値	増減額(円)	増減率(%)
専門・技術職	1,090	1,260	1,550	1,600	1,335	47	3.6
販売・接客サービス職	930	950	1,015	930	984	3	0.3
事務職	930	1,013	1,020	1,020	1,010	2	0.2
飲食サービス職	950	1,015	1,050	1,020	1,010	13	1.3
製造関連・ドライバー職	985	1,050	1,100	1,100	1,058	49	4.9
清掃・メンテナンス職	1,013	1,050	1,120	1,100	1,075	18	1.7
その他	1,013	1,013	1,200	1,013	1,073	57	5.6
合計	950	1,020	1,100	930	1,082	34	3.2

職種小分類集計(“-”はサンプルなし、“※”はサンプル数が1～5件)

大分類	小分類	平均値(円)
専門・技術職	看護師	1,515
	准看護師	※ 1,700
	薬剤師	1,991
	施設介護(有資格)	1,257
	施設介護(無資格)	1,051
	訪問ヘルパー	1,451
	栄養士・管理栄養士	1,080
	保育士	1,126
	塾講師	1,439
販売・接客サービス職	コンビニ	938
	スーパー	989
	ドラッグストア	954
	携帯販売	1,279
	フロント・受付案内	1,037
	クリーニング受付	931
	ガソリンスタンド店員	975
	アパレル販売	1,056
	雑貨販売	1,009
	娯楽施設スタッフ	1,020

大分類	小分類	平均値(円)
事務職	一般事務	1,048
	医療事務・病院受付	991
	受付事務	975
飲食サービス職	カフェスタッフ	1,049
	調理師・調理スタッフ	1,053
	調理補助	991
製造関連・ドライバー職	梱包	988
	倉庫作業	1,078
	検品	1,025
	食品製造作業	963
	食品製造を除く製造作業	1,019
清掃・メンテナンス職	配送・配達・ドライバー	1,047
	清掃・ハウスクリーニング	1,074
	ルーム・ベッドメイキング	1,018
	家事代行	1,120
	建物管理	1,099
	設備管理	1,148
	施設警備	1,076



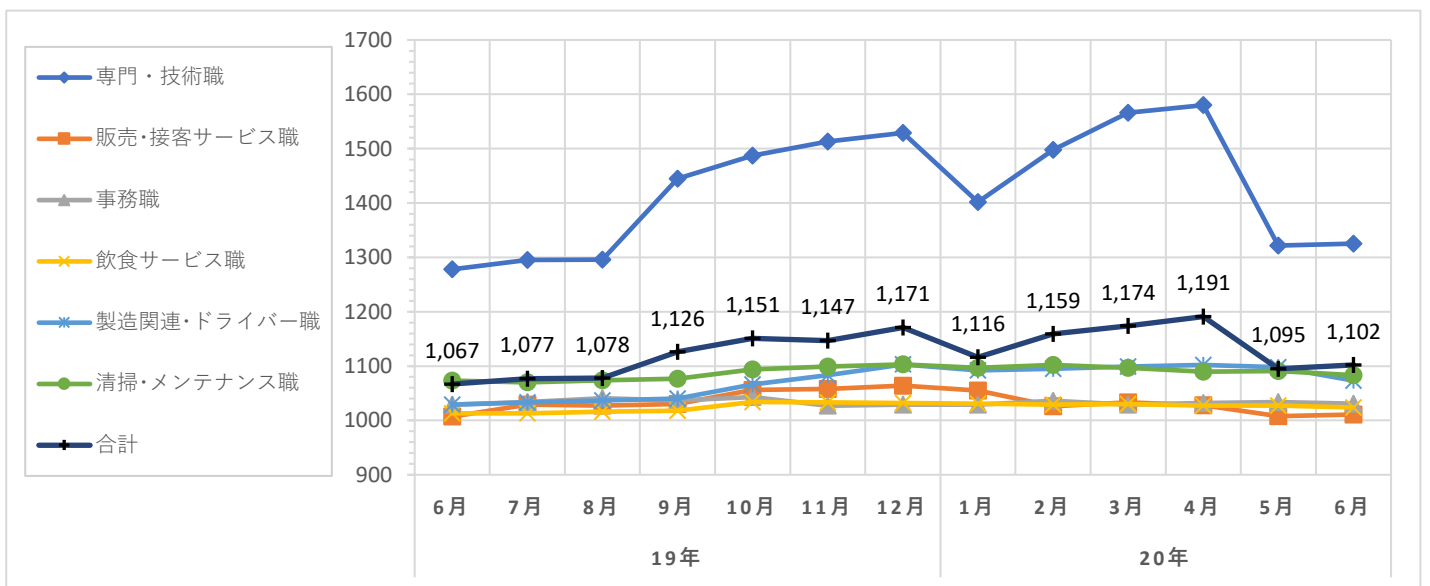
職種大分類集計

大分類	当月集計結果(円)					前年同月比較	
	25%ile	50%ile	75%ile	最頻値	平均値	増減額(円)	増減率(%)
専門・技術職	1,090	1,244	1,500	1,600	1,325	47	3.7
販売・接客サービス職	940	1,000	1,020	930	1,011	4	0.4
事務職	950	1,020	1,040	1,020	1,031	2	0.2
飲食サービス職	960	1,015	1,050	1,020	1,024	11	1.1
製造関連・ドライバー職	1,013	1,080	1,100	1,100	1,073	44	4.3
清掃・メンテナンス職	1,013	1,050	1,150	1,100	1,083	10	0.9
その他	1,013	1,013	1,250	1,013	1,089	63	6.1
合計	1,000	1,020	1,150	1,020	1,102	35	3.3

職種小分類集計(“-”はサンプルなし、“※”はサンプル数が1～5件)

大分類	小分類	平均値(円)
専門・技術職	看護師	1,568
	准看護師	※ 1,700
	薬剤師	1,978
	施設介護(有資格)	1,264
	施設介護(無資格)	1,065
	訪問ヘルパー	1,466
	栄養士・管理栄養士	1,088
	保育士	1,129
	塾講師	1,449
販売・接客サービス職	コンビニ	994
	スーパー	998
	ドラッグストア	991
	携帯販売	1,328
	フロント・受付案内	1,050
	クリーニング受付	997
	ガソリンスタンド店員	981
	アパレル販売	1,068
	雑貨販売	1,009
	娯楽施設スタッフ	1,047

大分類	小分類	平均値(円)
事務職	一般事務	1,067
	医療事務・病院受付	1,012
	受付事務	975
飲食サービス職	カフェスタッフ	1,137
	調理師・調理スタッフ	1,074
	調理補助	1,003
製造関連・ドライバー職	梱包	994
	倉庫作業	1,085
	検品	1,020
	食品製造作業	990
	食品製造を除く製造作業	1,035
清掃・メンテナンス職	配送・配達・ドライバー	1,064
	清掃・ハウスクリーニング	1,082
	ルーム・ベッドメイキング	1,059
	家事代行	1,120
	建物管理	1,101
	設備管理	1,159
	施設警備	1,089



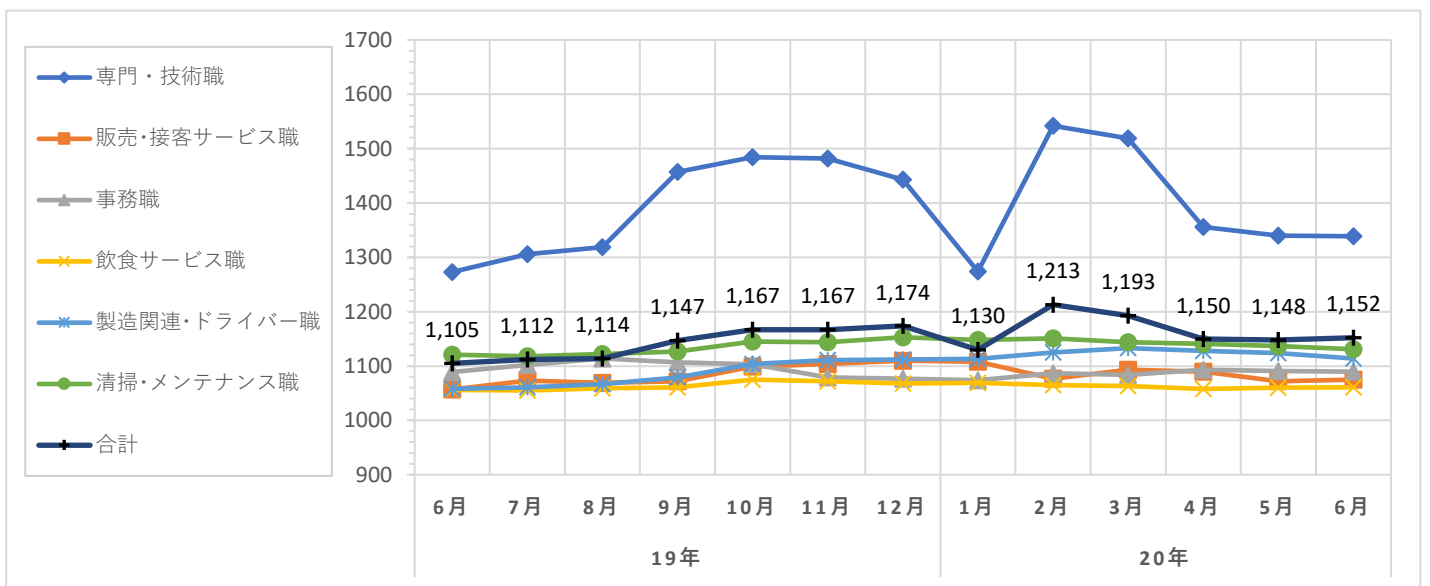
職種大分類集計

大分類	当月集計結果(円)					前年同月比較	
	25%ile	50%ile	75%ile	最頻値	平均値	増減額(円)	増減率(%)
専門・技術職	1,120	1,240	1,550	1,600	1,339	66	5.2
販売・接客サービス職	1,015	1,030	1,100	1,015	1,075	18	1.7
事務職	1,020	1,020	1,100	1,020	1,090	1	0.1
飲食サービス職	1,020	1,050	1,080	1,050	1,061	5	0.5
製造関連・ドライバー職	1,020	1,080	1,200	1,020	1,114	56	5.3
清掃・メンテナンス職	1,050	1,100	1,200	1,200	1,131	10	0.9
その他	1,013	1,100	1,100	1,013	1,089	76	7.5
合計	1,020	1,100	1,200	1,020	1,152	47	4.3

職種小分類集計(“-”はサンプルなし、“※”はサンプル数が1～5件)

大分類	小分類	平均値(円)
専門・技術職	看護師	1,608
	准看護師	-
	薬剤師	1,986
	施設介護(有資格)	1,306
	施設介護(無資格)	1,096
	訪問ヘルパー	1,531
	栄養士・管理栄養士	1,079
	保育士	1,172
	塾講師	1,463
販売・接客サービス職	コンビニ	1,072
	スーパー	1,055
	ドラッグストア	1,071
	携帯販売	1,417
	フロント・受付案内	1,080
	クリーニング受付	1,013
	ガソリンスタンド店員	-
	アパレル販売	1,136
	雑貨販売	1,020
	娯楽施設スタッフ	1,047

大分類	小分類	平均値(円)
事務職	一般事務	1,161
	医療事務・病院受付	1,056
	受付事務	1,027
飲食サービス職	カフェスタッフ	1,163
	調理師・調理スタッフ	1,071
	調理補助	1,052
製造関連・ドライバー職	梱包	1,039
	倉庫作業	1,092
	検品	1,058
	食品製造作業	※ 1,057
	食品製造を除く製造作業	1,028
清掃・メンテナンス職	配送・配達・ドライバー	1,054
	清掃・ハウスクリーニング	1,133
	ルーム・ベッドメイキング	1,095
	家事代行	1,114
	建物管理	1,125
	設備管理	1,171
	施設警備	1,121



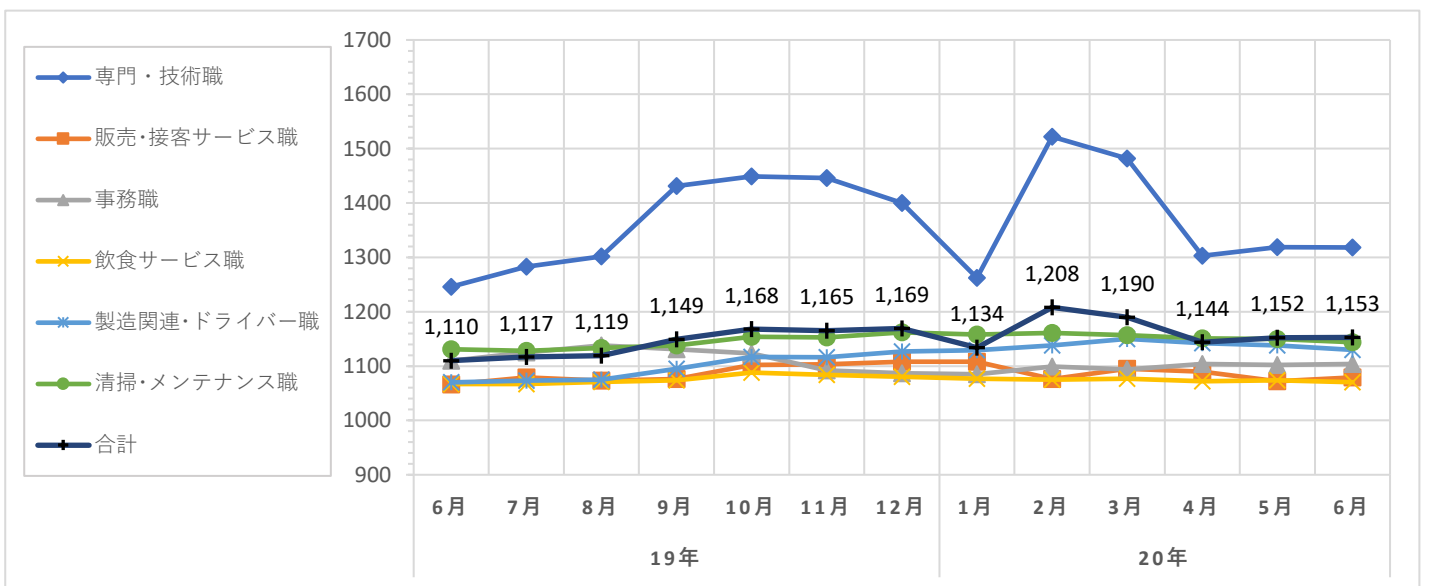
職種大分類集計

大分類	当月集計結果(円)					前年同月比較	
	25%ile	50%ile	75%ile	最頻値	平均値	増減額(円)	増減率(%)
専門・技術職	1,120	1,240	1,550	1,600	1,318	72	5.8
販売・接客サービス職	1,015	1,033	1,113	1,015	1,079	13	1.2
事務職	1,020	1,020	1,100	1,020	1,104	-6	-0.5
飲食サービス職	1,020	1,050	1,100	1,050	1,070	3	0.3
製造関連・ドライバー職	1,030	1,100	1,200	1,020	1,130	60	5.6
清掃・メンテナンス職	1,050	1,100	1,200	1,200	1,144	13	1.1
その他	1,013	1,100	1,100	1,100	1,085	65	6.4
合計	1,020	1,100	1,200	1,100	1,153	43	3.9

職種小分類集計(“-”はサンプルなし、“※”はサンプル数が1～5件)

大分類	小分類	平均値(円)
専門・技術職	看護師	1,684
	准看護師	-
	薬剤師	2,000
	施設介護(有資格)	1,279
	施設介護(無資格)	1,102
	訪問ヘルパー	1,546
	栄養士・管理栄養士	1,078
	保育士	1,181
	塾講師	1,464
販売・接客サービス職	コンビニ	※ 1,100
	スーパー	1,060
	ドラッグストア	1,102
	携帯販売	1,423
	フロント・受付案内	1,082
	クリーニング受付	1,013
	ガソリンスタンド店員	-
	アパレル販売	1,176
	雑貨販売	1,020
	娯楽施設スタッフ	※ 1,100

大分類	小分類	平均値(円)
事務職	一般事務	1,173
	医療事務・病院受付	1,065
	受付事務	1,030
飲食サービス職	カフェスタッフ	1,163
	調理師・調理スタッフ	1,079
	調理補助	1,060
製造関連・ドライバー職	梱包	1,034
	倉庫作業	1,108
	検品	1,091
	食品製造作業	※ 1,100
	食品製造を除く製造作業	※ 1,050
清掃・メンテナンス職	配送・配達・ドライバー	1,044
	清掃・ハウスクリーニング	1,148
	ルーム・ベッドメイキング	1,099
	家事代行	1,114
	建物管理	1,128
	設備管理	1,197
	施設警備	1,121



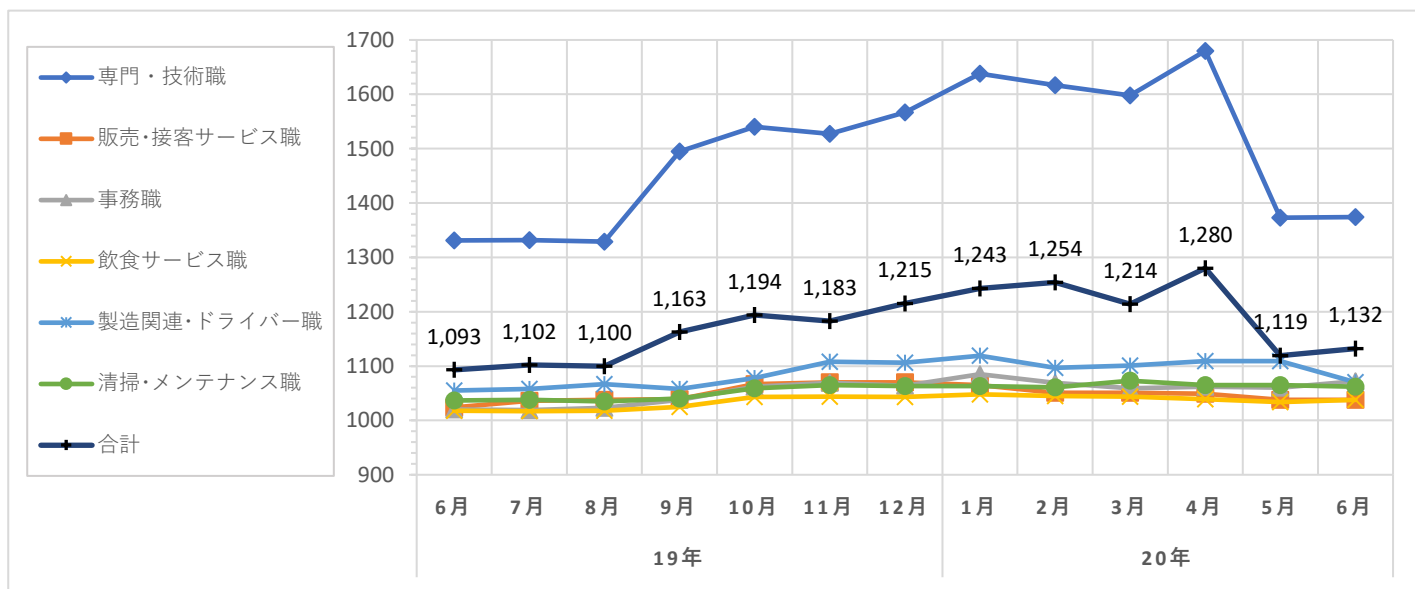
職種大分類集計

大分類	当月集計結果(円)					前年同月比較	
	25%ile	50%ile	75%ile	最頻値	平均値	増減額(円)	増減率(%)
専門・技術職	1,090	1,320	1,600	1,400	1,374	43	3.2
販売・接客サービス職	1,011	1,015	1,031	1,011	1,038	14	1.4
事務職	1,020	1,020	1,100	1,020	1,072	52	5.1
飲食サービス職	1,015	1,020	1,050	1,020	1,038	20	2.0
製造関連・ドライバー職	1,020	1,050	1,100	1,020	1,070	15	1.4
清掃・メンテナンス職	1,015	1,030	1,100	1,020	1,062	25	2.4
その他	1,013	1,013	1,250	1,013	1,122	45	4.2
合計	1,015	1,040	1,115	1,020	1,132	39	3.6

職種小分類集計(“-”はサンプルなし、“※”はサンプル数が1～5件)

大分類	小分類	平均値(円)
専門・技術職	看護師	1,549
	准看護師	-
	薬剤師	2,118
	施設介護(有資格)	1,289
	施設介護(無資格)	1,085
	訪問ヘルパー	1,504
	栄養士・管理栄養士	1,020
	保育士	1,095
	塾講師	※ 1,620
販売・接客サービス職	コンビニ	1,041
	スーパー	1,028
	ドラッグストア	1,023
	携帯販売	1,369
	フロント・受付案内	1,068
	クリーニング受付	1,011
	ガソリンスタンド店員	1,012
	アパレル販売	1,041
	雑貨販売	1,015
	娯楽施設スタッフ	-

大分類	小分類	平均値(円)
事務職	一般事務	1,091
	医療事務・病院受付	1,039
	受付事務	1,018
飲食サービス職	カフェスタッフ	1,100
	調理師・調理スタッフ	1,062
	調理補助	1,029
製造関連・ドライバー職	梱包	※ 1,085
	倉庫作業	1,096
	検品	1,024
	食品製造作業	-
	食品製造を除く製造作業	1,136
清掃・メンテナンス職	配送・配達・ドライバー	1,048
	清掃・ハウスクリーニング	1,061
	ルーム・ベッドメイキング	※ 1,030
	家事代行	1,133
	建物管理	1,055
	設備管理	1,221
	施設警備	1,037



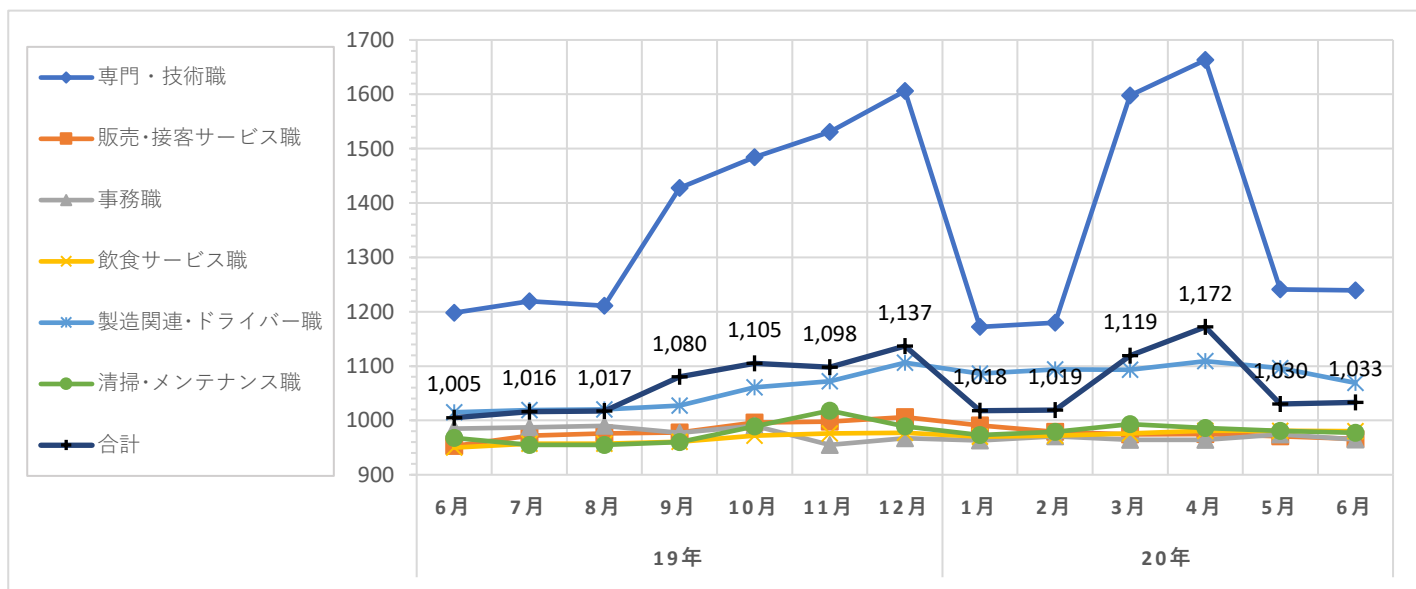
職種大分類集計

大分類	当月集計結果(円)					前年同月比較	
	25%ile	50%ile	75%ile	最頻値	平均値	増減額(円)	増減率(%)
専門・技術職	1,020	1,155	1,400	1,000	1,239	41	3.4
販売・接客サービス職	930	931	965	930	966	13	1.4
事務職	930	950	950	950	965	-20	-2.0
飲食サービス職	930	950	980	930	980	30	3.2
製造関連・ドライバー職	1,000	1,100	1,100	1,100	1,069	54	5.3
清掃・メンテナンス職	930	940	1,000	930	977	9	0.9
その他	1,000	1,000	1,200	1,000	1,059	49	4.9
合計	930	955	1,070	930	1,033	28	2.8

職種小分類集計(“-”はサンプルなし、“※”はサンプル数が1～5件)

大分類	小分類	平均値(円)
専門・技術職	看護師	1,509
	准看護師	※ 1,700
	薬剤師	1,839
	施設介護(有資格)	1,238
	施設介護(無資格)	975
	訪問ヘルパー	1,383
	栄養士・管理栄養士	1,058
	保育士	1,066
	塾講師	1,372
販売・接客サービス職	コンビニ	※ 940
	スーパー	959
	ドラッグストア	949
	携帯販売	1,281
	フロント・受付案内	946
	クリーニング受付	※ 926
	ガソリンスタンド店員	-
	アパレル販売	1,022
	雑貨販売	※ 940
	娯楽施設スタッフ	-

大分類	小分類	平均値(円)
事務職	一般事務	996
	医療事務・病院受付	966
	受付事務	950
飲食サービス職	カフェスタッフ	-
	調理師・調理スタッフ	1,100
	調理補助	951
製造関連・ドライバー職	梱包	976
	倉庫作業	1,088
	検品	1,003
	食品製造作業	998
	食品製造を除く製造作業	1,042
清掃・メンテナンス職	配送・配達・ドライバー	1,119
	清掃・ハウスクリーニング	971
	ルーム・ベッドメイキング	975
	家事代行	-
	建物管理	1,003
	設備管理	※ 1,020
	施設警備	※ 981



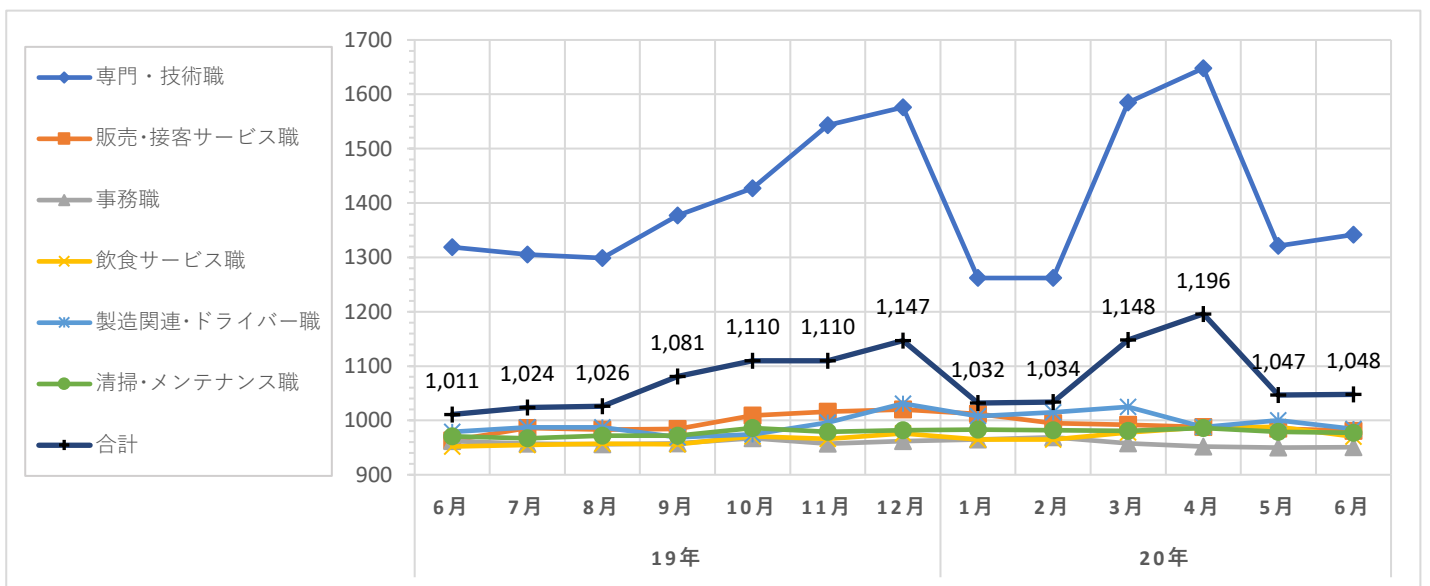
職種大分類集計

大分類	当月集計結果(円)					前年同月比較	
	25%ile	50%ile	75%ile	最頻値	平均値	増減額(円)	増減率(%)
専門・技術職	1,054	1,330	1,600	1,000	1,342	23	1.7
販売・接客サービス職	931	950	1,000	950	981	18	1.9
事務職	930	930	950	930	951	-11	-1.1
飲食サービス職	930	950	980	950	970	18	1.9
製造関連・ドライバー職	930	950	1,000	930	984	5	0.5
清掃・メンテナンス職	930	950	1,000	930	977	6	0.6
その他	923	930	950	923	964	-26	-2.6
合計	930	950	1,020	930	1,048	37	3.7

職種小分類集計 (“-”はサンプルなし、“※”はサンプル数が1～5件)

大分類	小分類	平均値(円)
専門・技術職	看護師	1,587
	准看護師	-
	薬剤師	1,878
	施設介護(有資格)	1,203
	施設介護(無資格)	994
	訪問ヘルパー	1,349
	栄養士・管理栄養士	1,124
	保育士	1,144
	塾講師	※ 1,000
販売・接客サービス職	コンビニ	955
	スーパー	975
	ドラッグストア	954
	携帯販売	1,278
	フロント・受付案内	965
	クリーニング受付	※ 930
	ガソリンスタンド店員	973
	アパレル販売	1,006
	雑貨販売	※ 930
	娯楽施設スタッフ	-

大分類	小分類	平均値(円)
事務職	一般事務	974
	医療事務・病院受付	939
	受付事務	956
飲食サービス職	カフェスタッフ	※ 950
	調理師・調理スタッフ	1,073
	調理補助	951
製造関連・ドライバー職	梱包	928
	倉庫作業	1,022
	検品	966
	食品製造作業	934
	食品製造を除く製造作業	963
	配送・配達・ドライバー	964
清掃・メンテナンス職	清掃・ハウスクリーニング	975
	ルーム・ベッドメイキング	※ 1,050
	家事代行	-
	建物管理	1,056
	設備管理	1,050
	施設警備	※ 923



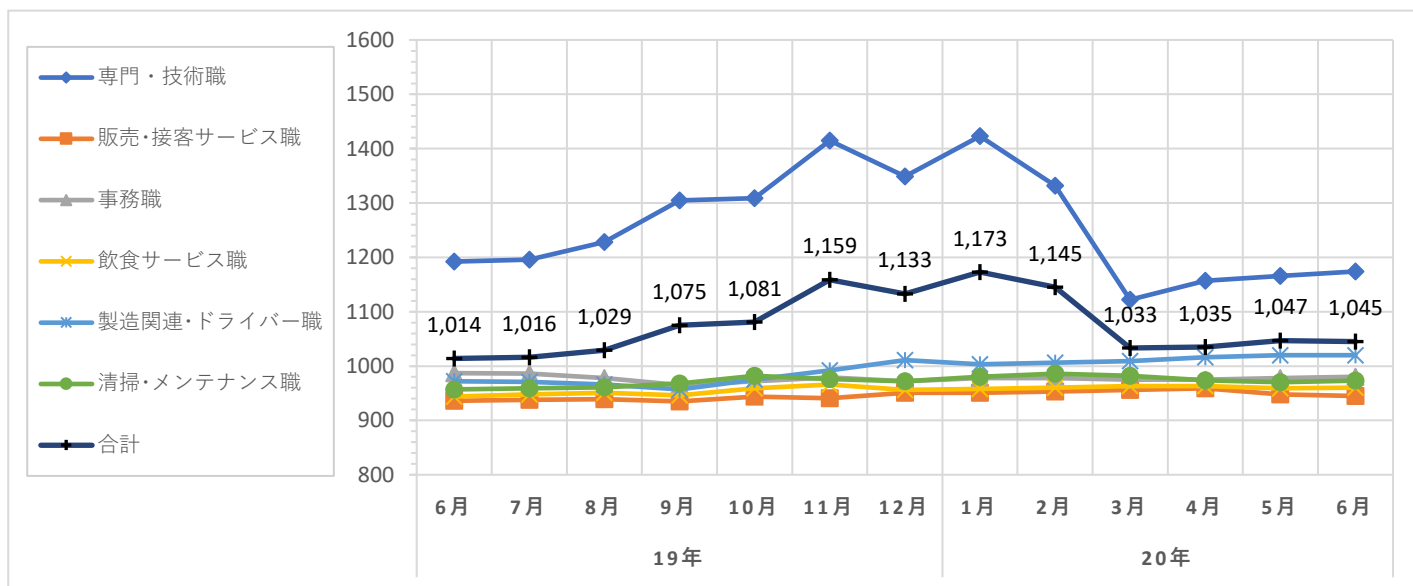
パート・アルバイトの募集時平均時給～2020年6月集計結果～

職種大分類集計

大分類	当月集計結果(円)					前年同月比較	
	25%ile	50%ile	75%ile	最頻値	平均値	増減額(円)	増減率(%)
専門・技術職	1,000	1,100	1,309	1,000	1,174	-18	-1.5
販売・接客サービス職	900	920	980	909	945	9	1.0
事務職	920	970	1,000	970	980	-7	-0.7
飲食サービス職	930	970	1,000	1,000	960	16	1.7
製造関連・ドライバー職	950	1,000	1,050	1,000	1,020	48	4.9
清掃・メンテナンス職	910	970	1,000	970	973	16	1.7
その他	899	964	1,000	964	984	6	0.6
合計	940	995	1,100	1,000	1,045	31	3.1

職種小分類集計(“-”はサンプルなし、“※”はサンプル数が1～5件)

大分類	小分類	平均値(円)	大分類	小分類	平均値(円)
専門・技術職	看護師	1,512	事務職	一般事務	990
	准看護師	1,509		医療事務・病院受付	955
	薬剤師	1,976		受付事務	987
	施設介護(有資格)	1,106	飲食サービス職	カフェスタッフ	961
	施設介護(無資格)	1,005		調理師・調理スタッフ	971
	訪問ヘルパー	1,272		調理補助	942
	栄養士・管理栄養士	1,102	製造関連・ドライバー職	梱包	993
	保育士	1,051		倉庫作業	1,067
	塾講師	1,307		検品	971
販売・接客サービス職	コンビニ	928		食品製造作業	997
	スーパー	945		食品製造を除く製造作業	960
	ドラッグストア	938		配送・配達・ドライバー	995
	携帯販売	1,050	清掃・メンテナンス職	清掃・ハウスクリーニング	971
	フロント・受付案内	959		ルーム・ベッドメイキング	970
	クリーニング受付	923		家事代行	1,139
	ガソリンスタンド店員	973		建物管理	957
	アパレル販売	959		設備管理	1,044
	雑貨販売	937		施設警備	1,009
	娯楽施設スタッフ	900			



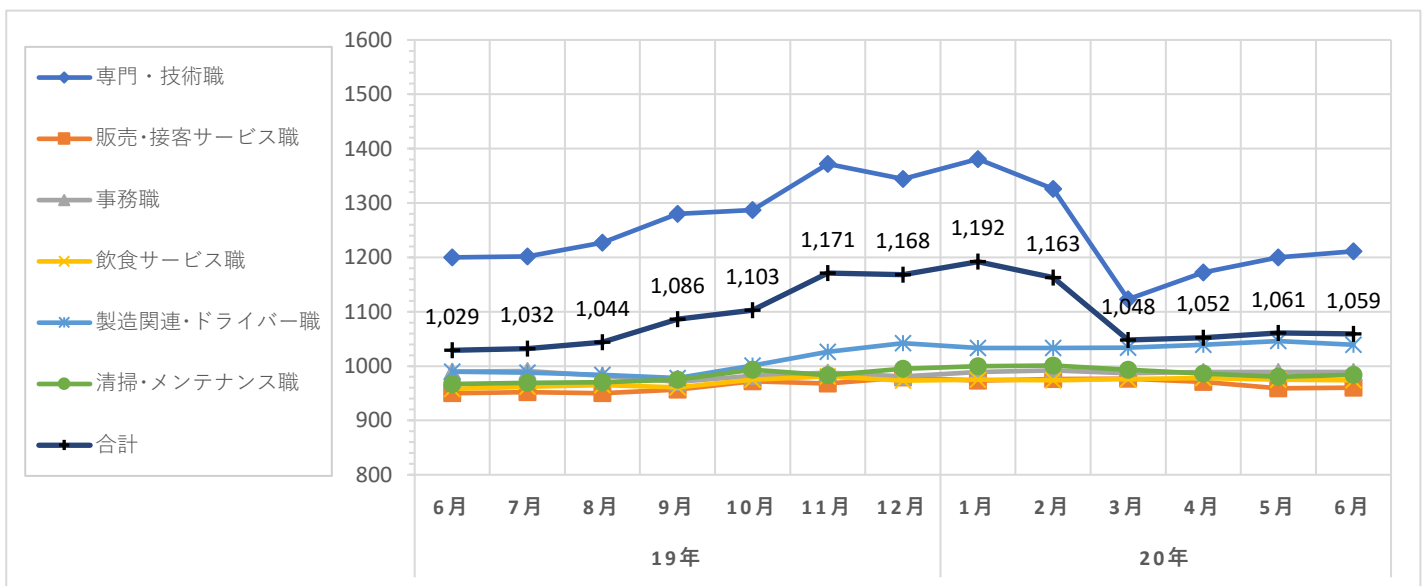
職種大分類集計

大分類	当月集計結果(円)					前年同月比較	
	25%ile	50%ile	75%ile	最頻値	平均値	増減額(円)	増減率(%)
専門・技術職	1,000	1,200	1,309	1,000	1,211	11	0.9
販売・接客サービス職	909	950	985	909	960	10	1.1
事務職	960	970	1,000	970	989	-1	-0.1
飲食サービス職	950	970	1,000	1,000	974	16	1.7
製造関連・ドライバー職	965	1,000	1,050	1,000	1,039	49	4.9
清掃・メンテナンス職	950	970	1,000	970	984	17	1.8
その他	964	964	1,000	964	1,016	27	2.7
合計	964	1,000	1,080	1,000	1,059	30	2.9

職種小分類集計(“-”はサンプルなし、“※”はサンプル数が1～5件)

大分類	小分類	平均値(円)
専門・技術職	看護師	1,479
	准看護師	1,543
	薬剤師	1,999
	施設介護(有資格)	1,108
	施設介護(無資格)	1,016
	訪問ヘルパー	1,282
	栄養士・管理栄養士	1,100
	保育士	1,093
	塾講師	1,306
販売・接客サービス職	コンビニ	961
	スーパー	957
	ドラッグストア	955
	携帯販売	1,050
	フロント・受付案内	985
	クリーニング受付	927
	ガソリンスタンド店員	980
	アパレル販売	976
	雑貨販売	937
	娯楽施設スタッフ	-

大分類	小分類	平均値(円)
事務職	一般事務	1,005
	医療事務・病院受付	962
	受付事務	1,008
飲食サービス職	カフェスタッフ	971
	調理師・調理スタッフ	995
	調理補助	964
製造関連・ドライバー職	梱包	1,003
	倉庫作業	1,079
	検品	973
	食品製造作業	983
	食品製造を除く製造作業	970
清掃・メンテナンス職	配送・配達・ドライバー	1,039
	清掃・ハウスクリーニング	984
	ルーム・ベッドメイキング	976
	家事代行	1,139
	建物管理	968
	設備管理	1,073
	施設警備	1,024



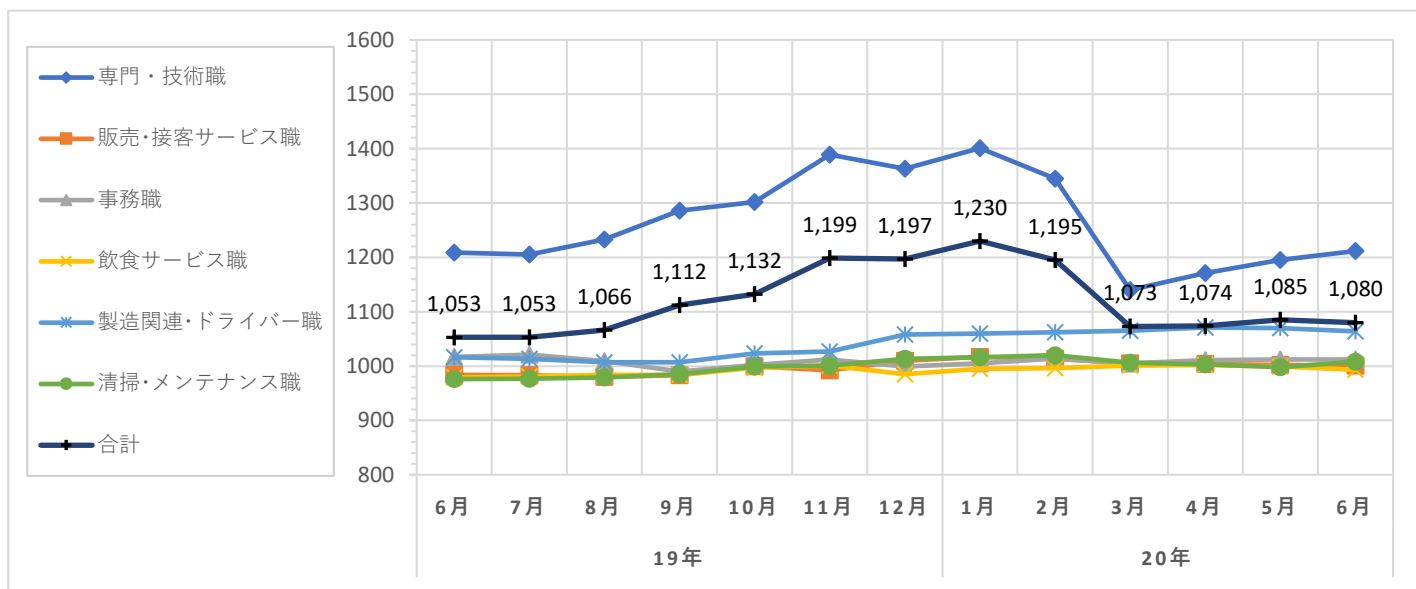
職種大分類集計

大分類	当月集計結果(円)					前年同月比較	
	25%ile	50%ile	75%ile	最頻値	平均値	増減額(円)	増減率(%)
専門・技術職	1,000	1,200	1,309	1,309	1,212	3	0.2
販売・接客サービス職	970	984	1,050	1,050	1,001	17	1.7
事務職	970	970	1,000	970	1,012	-5	-0.5
飲食サービス職	970	990	1,000	1,000	993	14	1.4
製造関連・ドライバー職	970	1,000	1,100	1,000	1,064	48	4.7
清掃・メンテナンス職	970	970	1,000	970	1,008	32	3.3
その他	964	964	1,000	964	1,007	-4	-0.4
合計	970	1,000	1,100	1,000	1,080	27	2.6

職種小分類集計(“-”はサンプルなし、“※”はサンプル数が1～5件)

大分類	小分類	平均値(円)
専門・技術職	看護師	1,485
	准看護師	1,469
	薬剤師	2,023
	施設介護(有資格)	1,103
	施設介護(無資格)	1,041
	訪問ヘルパー	1,298
	栄養士・管理栄養士	1,161
	保育士	1,079
	塾講師	1,306
販売・接客サービス職	コンビニ	978
	スーパー	1,011
	ドラッグストア	977
	携帯販売	-
	フロント・受付案内	986
	クリーニング受付	※ 970
	ガソリンスタンド店員	970
	アパレル販売	986
	雑貨販売	979
	娯楽施設スタッフ	-

大分類	小分類	平均値(円)
事務職	一般事務	1,015
	医療事務・病院受付	985
	受付事務	1,020
飲食サービス職	カフェスタッフ	971
	調理師・調理スタッフ	1,006
	調理補助	979
製造関連・ドライバー職	梱包	1,032
	倉庫作業	1,123
	検品	973
	食品製造作業	994
	食品製造を除く製造作業	993
	配送・配達・ドライバー	1,014
清掃・メンテナンス職	清掃・ハウスクリーニング	1,008
	ルーム・ベッドメイキング	1,006
	家事代行	1,198
	建物管理	994
	設備管理	1,066
	施設警備	1,001



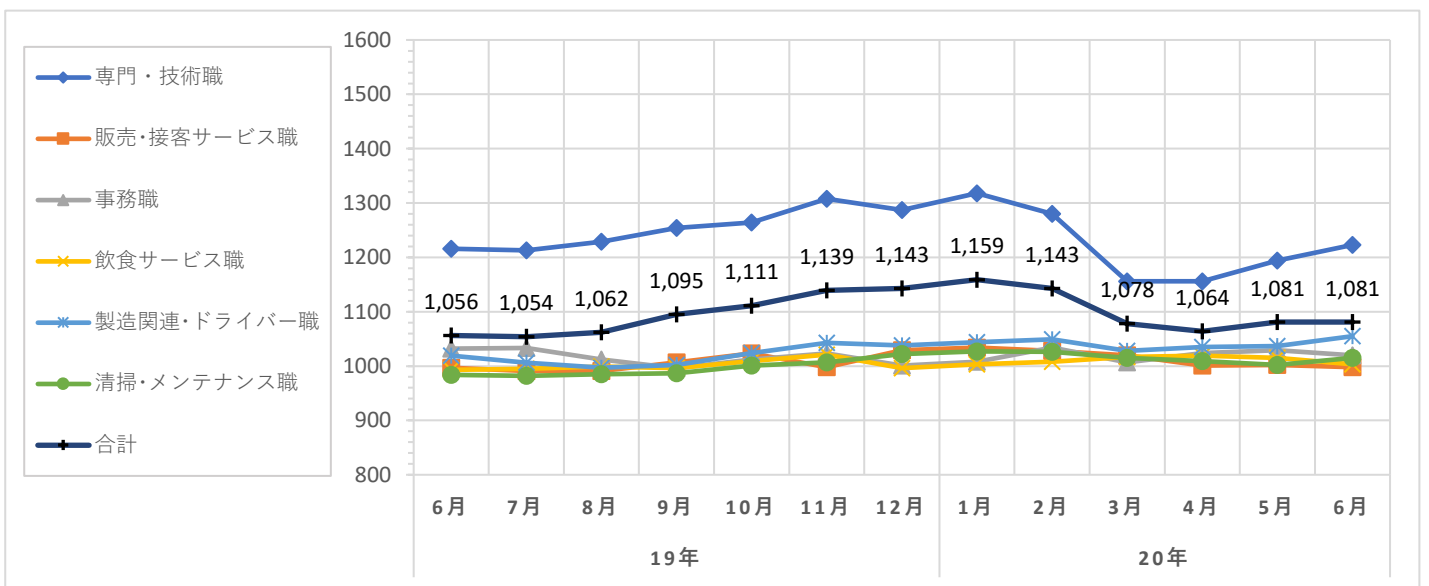
職種大分類集計

大分類	当月集計結果(円)					前年同月比較	
	25%ile	50%ile	75%ile	最頻値	平均値	増減額(円)	増減率(%)
専門・技術職	1,000	1,200	1,309	1,309	1,223	7	0.6
販売・接客サービス職	970	984	1,000	1,000	998	1	0.1
事務職	970	970	1,000	970	1,020	-12	-1.2
飲食サービス職	970	1,000	1,000	1,000	1,003	10	1.0
製造関連・ドライバー職	1,000	1,005	1,100	1,000	1,055	36	3.5
清掃・メンテナンス職	970	980	1,000	970	1,015	31	3.2
その他	964	964	964	964	974	-30	-3.0
合計	970	1,000	1,100	1,000	1,081	25	2.4

職種小分類集計 (“-”はサンプルなし、“※”はサンプル数が1～5件)

大分類	小分類	平均値(円)
専門・技術職	看護師	1,473
	准看護師	※ 1,500
	薬剤師	1,988
	施設介護(有資格)	1,106
	施設介護(無資格)	1,037
	訪問ヘルパー	1,300
	栄養士・管理栄養士	1,150
	保育士	1,099
	塾講師	1,310
販売・接客サービス職	コンビニ	※ 982
	スーパー	996
	ドラッグストア	972
	携帯販売	-
	フロント・受付案内	985
	クリーニング受付	-
	ガソリンスタンド店員	970
	アパレル販売	992
	雑貨販売	979
	娯楽施設スタッフ	-

大分類	小分類	平均値(円)
事務職	一般事務	1,042
	医療事務・病院受付	978
	受付事務	※ 964
飲食サービス職	カフェスタッフ	971
	調理師・調理スタッフ	1,022
	調理補助	988
製造関連・ドライバー職	梱包	1,075
	倉庫作業	1,116
	検品	969
	食品製造作業	983
	食品製造を除く製造作業	996
清掃・メンテナンス職	配送・配達・ドライバー	1,022
	清掃・ハウスクリーニング	1,014
	ルーム・ベッドメイキング	1,019
	家事代行	1,198
	建物管理	1,022
	設備管理	1,167
	施設警備	990



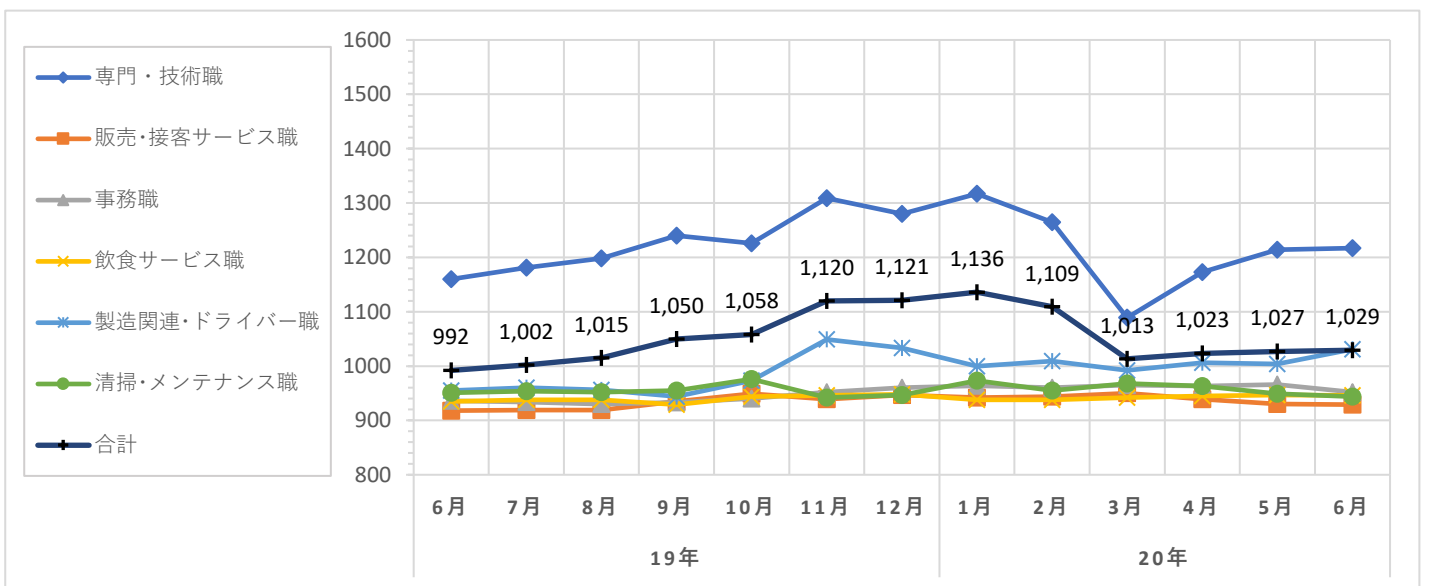
職種大分類集計

大分類	当月集計結果(円)					前年同月比較	
	25%ile	50%ile	75%ile	最頻値	平均値	増減額(円)	増減率(%)
専門・技術職	1,000	1,100	1,400	1,000	1,217	57	4.9
販売・接客サービス職	905	909	930	909	929	11	1.2
事務職	900	930	1,000	900	952	16	1.7
飲食サービス職	900	950	1,000	900	946	11	1.2
製造関連・ドライバー職	950	1,000	1,100	1,000	1,031	76	8.0
清掃・メンテナンス職	900	909	970	900	944	-7	-0.7
その他	899	899	1,000	899	986	25	2.6
合計	909	950	1,005	900	1,029	37	3.7

職種小分類集計(“-”はサンプルなし、“※”はサンプル数が1～5件)

大分類	小分類	平均値(円)
専門・技術職	看護師	1,516
	准看護師	1,625
	薬剤師	1,937
	施設介護(有資格)	1,094
	施設介護(無資格)	980
	訪問ヘルパー	1,248
	栄養士・管理栄養士	1,047
	保育士	1,129
	塾講師	1,303
販売・接客サービス職	コンビニ	※ 910
	スーパー	925
	ドラッグストア	919
	携帯販売	1,050
	フロント・受付案内	976
	クリーニング受付	927
	ガソリンスタンド店員	925
	アパレル販売	960
	雑貨販売	913
	娯楽施設スタッフ	-

大分類	小分類	平均値(円)
事務職	一般事務	992
	医療事務・病院受付	922
	受付事務	974
飲食サービス職	カフェスタッフ	-
	調理師・調理スタッフ	961
	調理補助	918
製造関連・ドライバー職	梱包	967
	倉庫作業	1,019
	検品	-
	食品製造作業	958
	食品製造を除く製造作業	950
	配送・配達・ドライバー	1,016
清掃・メンテナンス職	清掃・ハウスクリーニング	940
	ルーム・ベッドメイキング	925
	家事代行	※ 1,050
	建物管理	952
	設備管理	※ 1,156
	施設警備	1,000



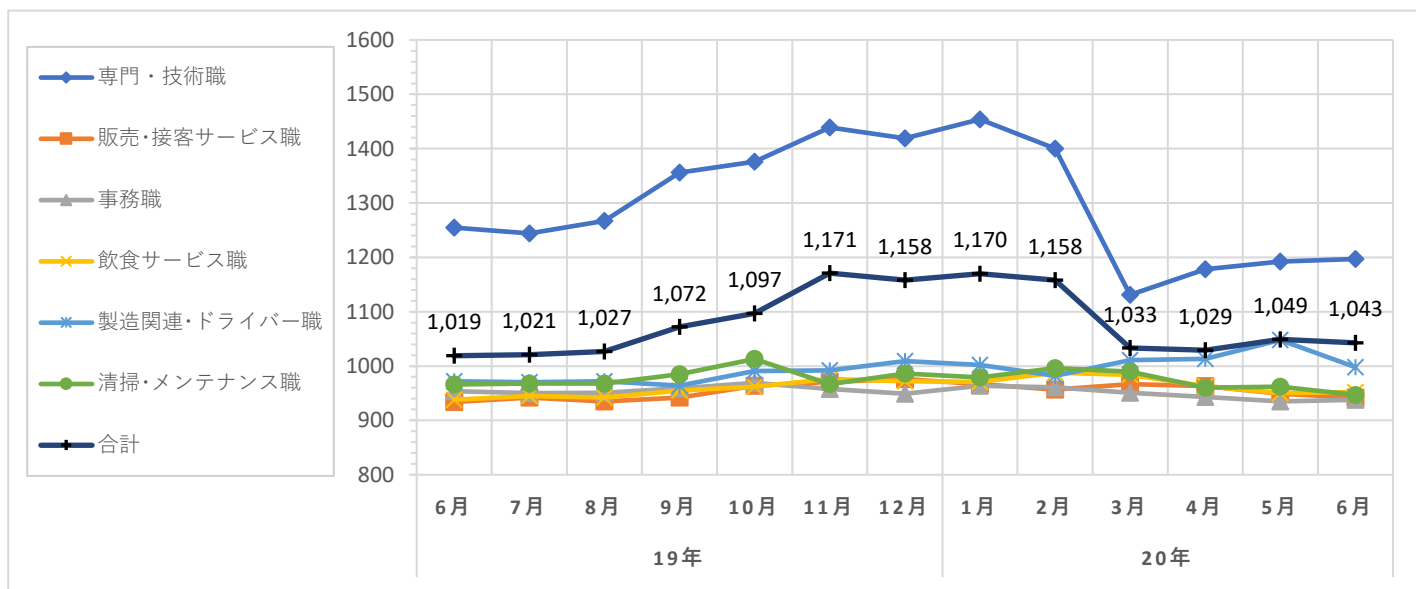
職種大分類集計

大分類	当月集計結果(円)					前年同月比較	
	25%ile	50%ile	75%ile	最頻値	平均値	増減額(円)	増減率(%)
専門・技術職	1,000	1,200	1,309	1,000	1,197	-58	-4.6
販売・接客サービス職	909	915	960	909	942	8	0.9
事務職	910	910	950	910	938	-16	-1.7
飲食サービス職	930	950	960	950	952	14	1.5
製造関連・ドライバー職	920	1,000	1,000	1,000	998	26	2.7
清掃・メンテナンス職	910	920	950	910	947	-19	-2.0
その他	1,000	1,250	1,250	1,250	1,153	180	18.5
合計	920	970	1,050	910	1,043	24	2.4

職種小分類集計 (“-”はサンプルなし、“※”はサンプル数が1～5件)

大分類	小分類	平均値(円)
専門・技術職	看護師	1,342
	准看護師	-
	薬剤師	2,056
	施設介護(有資格)	1,150
	施設介護(無資格)	978
	訪問ヘルパー	1,215
	栄養士・管理栄養士	1,020
	保育士	1,002
	塾講師	1,309
販売・接客サービス職	コンビニ	※ 920
	スーパー	924
	ドラッグストア	968
	携帯販売	-
	フロント・受付案内	※ 993
	クリーニング受付	※ 930
	ガソリンスタンド店員	1,050
	アパレル販売	978
	雑貨販売	-
	娯楽施設スタッフ	-

大分類	小分類	平均値(円)
事務職	一般事務	981
	医療事務・病院受付	923
	受付事務	※ 1,100
飲食サービス職	カフェスタッフ	-
	調理師・調理スタッフ	1,048
	調理補助	932
製造関連・ドライバー職	梱包	940
	倉庫作業	972
	検品	-
	食品製造作業	※ 1,200
	食品製造を除く製造作業	959
清掃・メンテナンス職	配送・配達・ドライバー	1,108
	清掃・ハウスクリーニング	940
	ルーム・ベッドメイキング	※ 933
	家事代行	-
	建物管理	958
	設備管理	※ 1,100
	施設警備	1,107



調査概要

弊社が企画運営する求人メディア『イーアイデム』・採用ホームページ構築サービス『Jobギア採促』を利用して公表された求人情報から、下記条件のパート・アルバイトの時給データを抽出し、募集時平均時給を集計した。

集計対象地域

東日本エリア	: 東京都、神奈川県、埼玉県、千葉県、茨城県、群馬県、栃木県、静岡県の合計
関東4都県	: 東京都、神奈川県、埼玉県、千葉県の全体計と各都県別 ※東京都区の集計も添付
西日本エリア	: 大阪府、兵庫県、京都府、奈良県、和歌山県、滋賀県、福岡県の合計
関西3府県	: 大阪府、兵庫県、京都府の全体計と各県別 ※大阪市の集計も添付

職種

職種大分類	職種小分類
専門・技術職	: 看護師、准看護師、薬剤師、施設介護(有資格)、施設介護(無資格)、訪問ヘルパー、栄養士・管理栄養士、保育士、塾講師等
販売・接客サービス職	: コンビニ、スーパー、ドラッグストア、携帯販売、フロント・受付案内、クリーニング受付、ガソリンスタンド店員、アパレル販売、雑貨販売、娯楽施設スタッフ等
事務職	: 一般事務、医療事務・病院受付、受付事務等
飲食サービス職	: カフェスタッフ、調理師・調理スタッフ、調理補助等
製造関連・ドライバー職	: 梱包・倉庫作業、検品、食品製造作業、食品製造を除く製造作業、配送・配達・ドライバー等
清掃・メンテナンス職	: 清掃・ハウスクリーニング、ルーム・ベッドメイキング、家事代行、建物管理、設備管理、施設警備等
その他	: 美容師、理容師、営業等

職種小分類は、職種大分類の中からデータ件数の多い職種を抜粋して掲載
また、「深夜ワーク」を除いて集計

※2019年3月データより、データ集計条件・一部職種の分類方法等を変更しています。
以前のデータは新しい集計規則に合わせて再度集計を行っており、過去にリリースした
レポートとは値が異なっていますので、ご了承ください。

データ件数(全体)

東日本エリア	: 38,027件
関東4都県	: 31,820件 (東京都12,933件、神奈川県5,926件、埼玉県7,849件、千葉県5,112件)
西日本エリア	: 24,943件
関西3府県	: 18,591件 (大阪府 10,175件、兵庫県 5,868件、京都府 2,548件)

集計項目

職種大分類集計	
25・50・75%ile	: 賃金データを低い順に並べたとき、それぞれ下から25%ile目、50%ile目、75%ile目となる値
最頻値	: データ数2件以上で、最もデータ件数が多い時給額。最頻値が2値以上の場合は低い時給を表示
平均値	: 単純平均値の少数第1位を四捨五入
職種小分類集計	
平均値	: 単純平均値の少数第1位を四捨五入