

## パート・アルバイトの募集時平均時給

～ 2020年7月 集計結果 ～

東日本エリアの平均時給は1,084円、最頻時給は930円  
西日本エリアの平均時給は1,043円、最頻時給は1,000円  
関西3府県の平均時給は15か月連続で前年同月比プラス

### ● 東日本エリアの平均時給は1,084円

東日本エリア全体の平均時給は、前年同月比24円増の1,084円。職種大分類別の平均時給は、「専門・技術職」1,341円(前年同月比42円増)、「製造関連・ドライバー職」1,078円(同65円増)、「清掃・メンテナンス職」1,070円(同15円増)、「事務職」1,022円(同10円増)、「飲食サービス職」1,005円(同6円増)、「販売・接客サービス職」987円(同19円減)の順で、前年同月比でプラスが5職種、マイナスが1職種となった。

### ● 関東4都県(東京都、神奈川県、埼玉県、千葉県)の平均時給は1,104円

関東4都県全体の平均時給は、前年同月比27円増の1,104円。職種大分類別の平均時給は、「専門・技術職」1,334円(前年同月比39円増)、「製造関連・ドライバー職」1,094円(同61円増)、「清掃・メンテナンス職」1,082円(同12円増)、「事務職」1,038円(同4円増)、「飲食サービス職」1,018円(同5円増)、「販売・接客サービス職」1,012円(同17円減)の順で、前年同月比でプラスが5職種、マイナスが1職種となった。都県別の平均時給は、東京都1,157円(前年同月比45円増)、神奈川県1,141円(同39円増)、千葉県1,048円(同24円増)、埼玉県1,032円(同16円増)の順となり、前年同月比で全ての都県がプラスとなった。

### ● 西日本エリアの平均時給は1,043円

西日本エリア全体の平均時給は、前年同月比27円増の1,043円。職種大分類別の平均時給は、「専門・技術職」1,169円(前年同月比27円減)、「製造関連・ドライバー職」1,025円(同54円増)、「事務職」977円(同9円減)、「清掃・メンテナンス職」972円(同13円増)、「飲食サービス職」962円(同14円増)、「販売・接客サービス職」946円(同8円増)の順で、前年同月比でプラスが4職種、マイナスが2職種となった。

### ● 関西3府県(大阪府、兵庫県、京都府)の平均時給は1,059円

関西3府県全体の平均時給は、前年同月比27円増の1,059円。職種大分類別の平均時給は、「専門・技術職」1,203円(前年同月比1円増)、「製造関連・ドライバー職」1,042円(同54円増)、「事務職」990円(同1円減)、「清掃・メンテナンス職」982円(同13円増)、「飲食サービス職」976円(同14円増)、「販売・接客サービス職」962円(同10円増)の順で、前年同月比でプラスが5職種、マイナスが1職種となった。府県別の平均時給は、大阪府1,077円(前年同月比24円増)、京都府1,046円(同25円増)、兵庫県1,031円(同29円増)の順となり、前年同月比で全ての府県がプラスとなった。

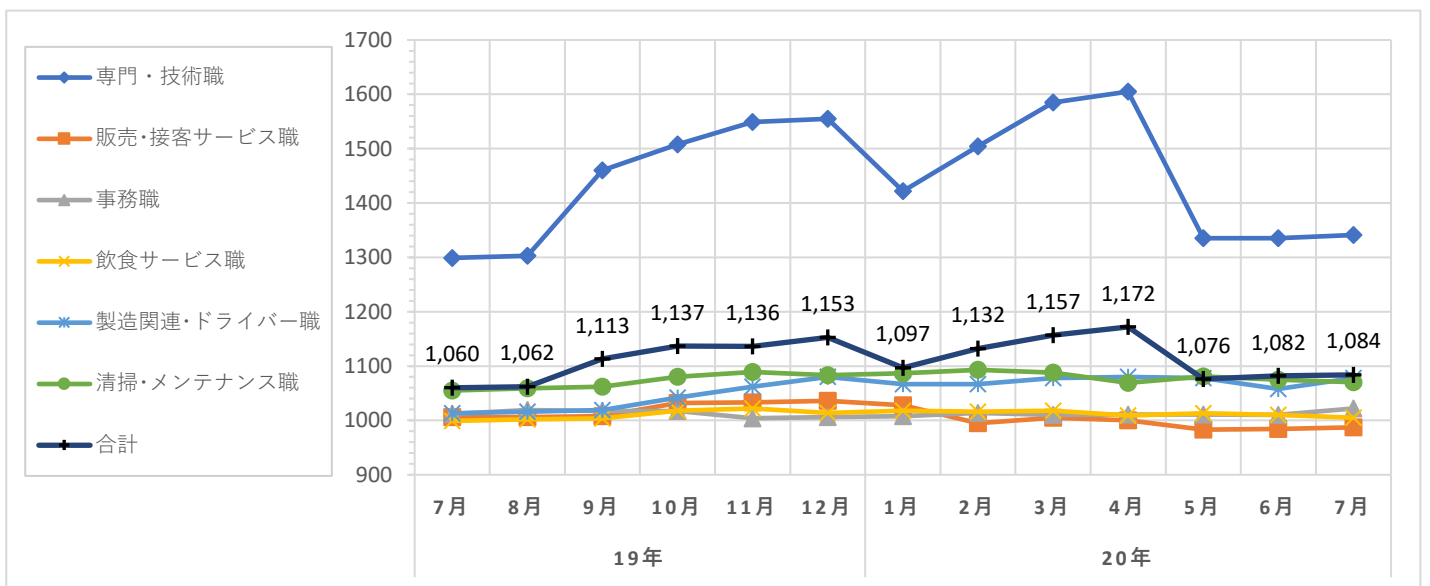
職種大分類集計

大分類	当月集計結果(円)					前年同月比較	
	25%ile	50%ile	75%ile	最頻値	平均値	増減額(円)	増減率(%)
専門・技術職	1,090	1,300	1,550	1,600	1,341	42	3.2
販売・接客サービス職	930	950	1,015	930	987	-19	-1.9
事務職	930	1,020	1,050	1,020	1,022	10	1.0
飲食サービス職	930	1,015	1,050	930	1,005	6	0.6
製造関連・ドライバー職	1,000	1,050	1,200	1,200	1,078	65	6.4
清掃・メンテナンス職	1,011	1,050	1,110	1,100	1,070	15	1.4
その他	1,013	1,013	1,150	1,013	1,070	47	4.6
合計	950	1,020	1,120	930	1,084	24	2.3

職種小分類集計(“-”はサンプルなし、“※”はサンプル数が1～5件)

大分類	小分類	平均値(円)
専門・技術職	看護師	1,577
	准看護師	※ 1,580
	薬剤師	1,993
	施設介護(有資格)	1,269
	施設介護(無資格)	1,044
	訪問ヘルパー	1,437
	栄養士・管理栄養士	1,052
	保育士	1,124
	塾講師	1,433
販売・接客サービス職	コンビニ	954
	スーパー	983
	ドラッグストア	957
	携帯販売	1,275
	フロント・受付案内	994
	クリーニング受付	905
	ガソリンスタンド店員	974
	アパレル販売	1,074
	雑貨販売	1,000
	娯楽施設スタッフ	966

大分類	小分類	平均値(円)
事務職	一般事務	1,045
	医療事務・病院受付	997
	受付事務	1,001
飲食サービス職	カフェスタッフ	1,012
	調理師・調理スタッフ	1,057
	調理補助	988
製造関連・ドライバー職	梱包	979
	倉庫作業	1,108
	検品	1,028
	食品製造作業	974
	食品製造を除く製造作業	1,044
清掃・メンテナンス職	配送・配達・ドライバー	1,041
	清掃・ハウスクリーニング	1,069
	ルーム・ベッドメイキング	981
	家事代行	1,121
	建物管理	1,094
	設備管理	1,128
	施設警備	1,061



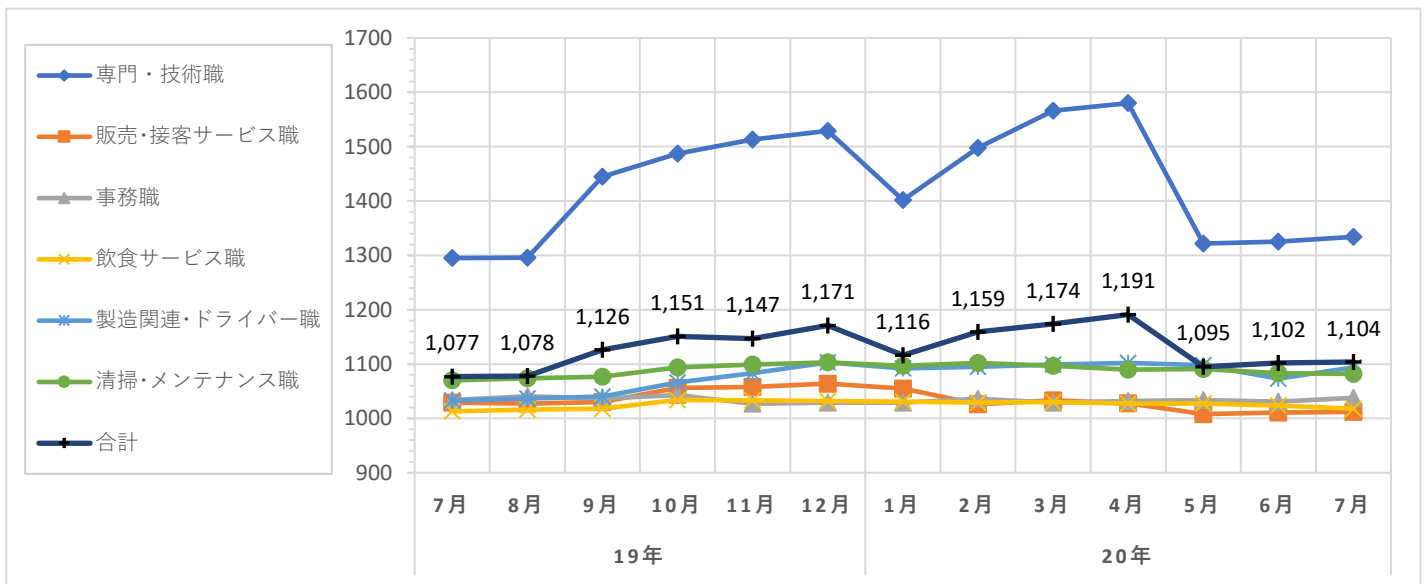
職種大分類集計

大分類	当月集計結果(円)					前年同月比較	
	25%ile	50%ile	75%ile	最頻値	平均値	増減額(円)	増減率(%)
専門・技術職	1,090	1,300	1,500	1,600	1,334	39	3.0
販売・接客サービス職	945	1,000	1,021	930	1,012	-17	-1.7
事務職	940	1,020	1,050	1,020	1,038	4	0.4
飲食サービス職	950	1,015	1,050	930	1,018	5	0.5
製造関連・ドライバー職	1,020	1,100	1,200	1,200	1,094	61	5.9
清掃・メンテナンス職	1,013	1,050	1,150	1,100	1,082	12	1.1
その他	1,013	1,013	1,200	1,013	1,082	50	4.8
合計	1,000	1,020	1,155	930	1,104	27	2.5

職種小分類集計(“-”はサンプルなし、“※”はサンプル数が1～5件)

大分類	小分類	平均値(円)
専門・技術職	看護師	1,605
	准看護師	※ 1,580
	薬剤師	1,985
	施設介護(有資格)	1,279
	施設介護(無資格)	1,058
	訪問ヘルパー	1,447
	栄養士・管理栄養士	1,054
	保育士	1,131
	塾講師	1,434
販売・接客サービス職	コンビニ	997
	スーパー	993
	ドラッグストア	993
	携帯販売	1,326
	フロント・受付案内	1,039
	クリーニング受付	971
	ガソリンスタンド店員	985
	アパレル販売	1,096
	雑貨販売	1,000
	娯楽施設スタッフ	※ 1,013

大分類	小分類	平均値(円)
事務職	一般事務	1,052
	医療事務・病院受付	1,014
	受付事務	1,002
飲食サービス職	カフェスタッフ	1,062
	調理師・調理スタッフ	1,079
	調理補助	999
製造関連・ドライバー職	梱包	978
	倉庫作業	1,118
	検品	1,029
	食品製造作業	979
	食品製造を除く製造作業	1,073
清掃・メンテナンス職	配送・配達・ドライバー	1,056
	清掃・ハウスクリーニング	1,081
	ルーム・ベッドメイキング	1,040
	家事代行	1,213
	建物管理	1,101
	設備管理	1,161
	施設警備	1,071



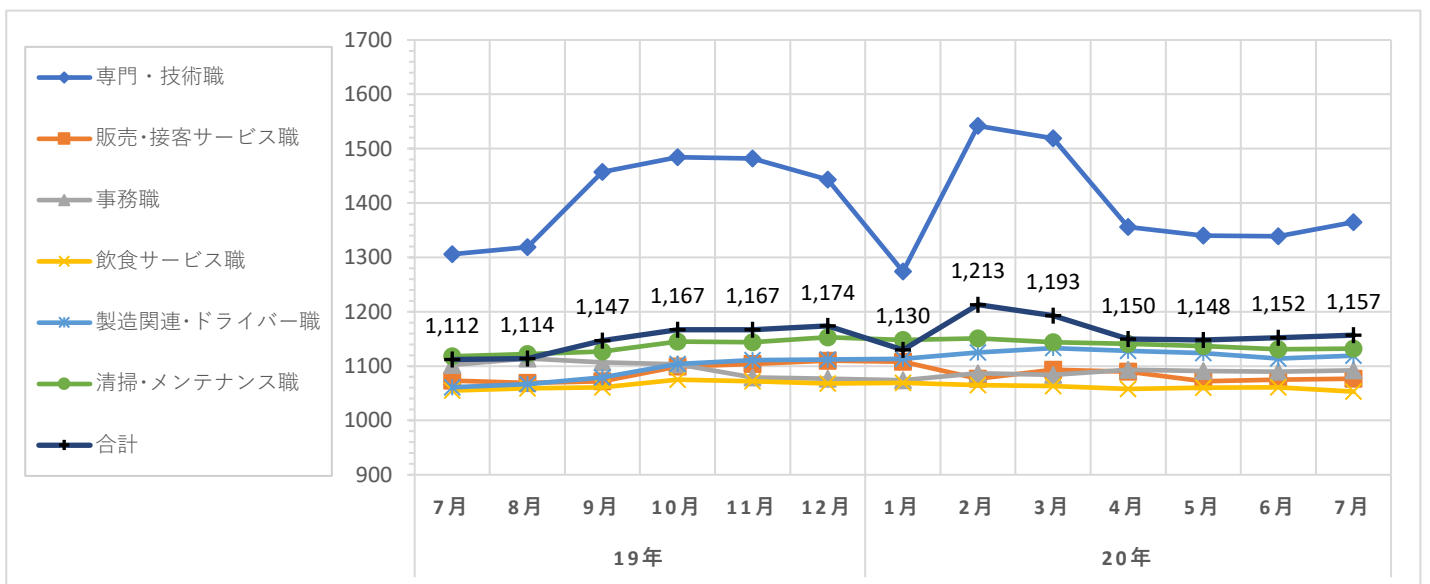
## 職種大分類集計

大分類	当月集計結果(円)					前年同月比較	
	25%ile	50%ile	75%ile	最頻値	平均値	増減額(円)	増減率(%)
専門・技術職	1,140	1,360	1,600	1,600	1,365	59	4.5
販売・接客サービス職	1,015	1,030	1,100	1,015	1,077	4	0.4
事務職	1,020	1,020	1,100	1,020	1,092	-10	-0.9
飲食サービス職	1,015	1,050	1,070	1,050	1,053	-2	-0.2
製造関連・ドライバー職	1,020	1,100	1,200	1,020	1,119	58	5.5
清掃・メンテナンス職	1,050	1,100	1,200	1,100	1,132	14	1.3
その他	1,013	1,030	1,100	1,013	1,081	64	6.3
合計	1,020	1,100	1,200	1,020	1,157	45	4.0

## 職種小分類集計(“-”はサンプルなし、“※”はサンプル数が1～5件)

大分類	小分類	平均値(円)
専門・技術職	看護師	1,692
	准看護師	-
	薬剤師	1,986
	施設介護(有資格)	1,326
	施設介護(無資格)	1,089
	訪問ヘルパー	1,528
	栄養士・管理栄養士	1,057
	保育士	1,181
	塾講師	1,452
販売・接客サービス職	コンビニ	※ 1,013
	スーパー	1,046
	ドラッグストア	1,063
	携帯販売	1,428
	フロント・受付案内	1,077
	クリーニング受付	-
	ガソリンスタンド店員	-
	アパレル販売	1,172
	雑貨販売	1,017
	娯楽施設スタッフ	※ 1,013

大分類	小分類	平均値(円)
事務職	一般事務	1,132
	医療事務・病院受付	1,055
	受付事務	1,052
飲食サービス職	カフェスタッフ	1,066
	調理師・調理スタッフ	1,066
	調理補助	1,045
製造関連・ドライバー職	梱包	※ 1,128
	倉庫作業	1,093
	検品	1,060
	食品製造作業	※ 1,200
	食品製造を除く製造作業	1,078
清掃・メンテナンス職	配送・配達・ドライバー	1,038
	清掃・ハウスクリーニング	1,134
	ルーム・ベッドメイキング	1,050
	家事代行	1,267
	建物管理	1,126
	設備管理	1,080
	施設警備	1,094



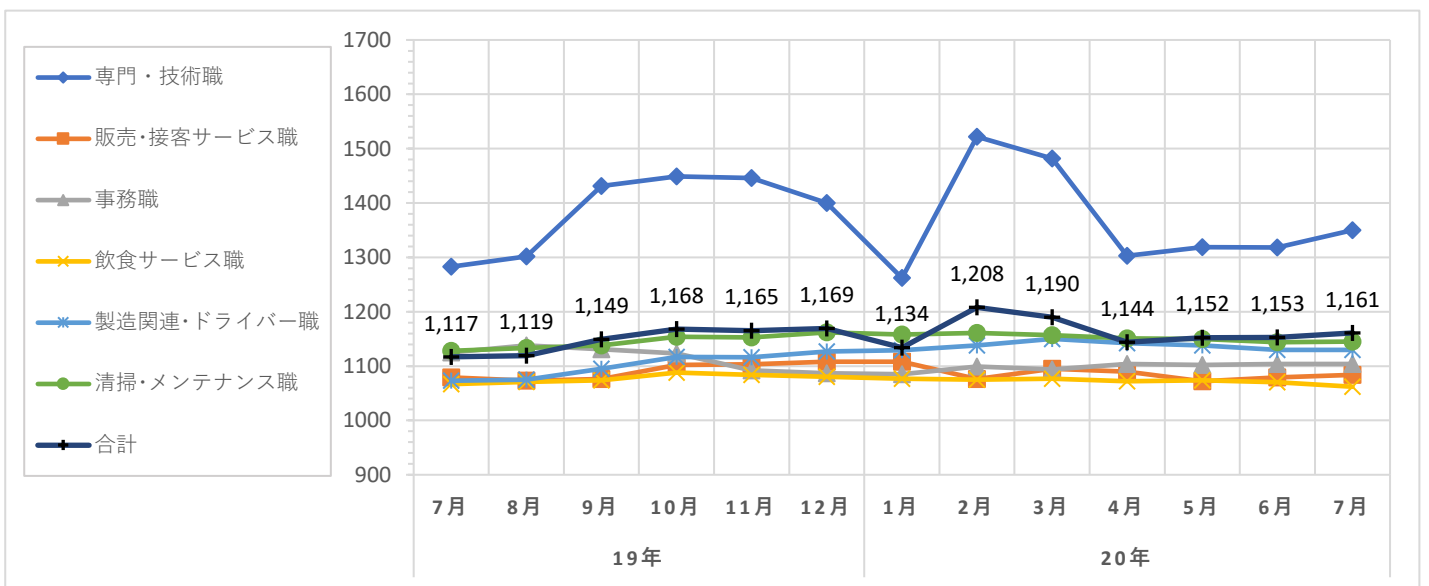
職種大分類集計

大分類	当月集計結果(円)					前年同月比較	
	25%ile	50%ile	75%ile	最頻値	平均値	増減額(円)	増減率(%)
専門・技術職	1,120	1,240	1,600	1,600	1,350	67	5.2
販売・接客サービス職	1,015	1,033	1,120	1,015	1,084	5	0.5
事務職	1,020	1,025	1,100	1,020	1,104	-21	-1.9
飲食サービス職	1,020	1,050	1,070	1,050	1,062	-5	-0.5
製造関連・ドライバー職	1,030	1,100	1,200	1,020	1,130	57	5.3
清掃・メンテナンス職	1,050	1,100	1,200	1,100	1,145	17	1.5
その他	1,013	1,100	1,100	1,100	1,085	58	5.6
合計	1,030	1,100	1,200	1,100	1,161	44	3.9

職種小分類集計(“-”はサンプルなし、“※”はサンプル数が1～5件)

大分類	小分類	平均値(円)
専門・技術職	看護師	1,780
	准看護師	-
	薬剤師	2,000
	施設介護(有資格)	1,316
	施設介護(無資格)	1,090
	訪問ヘルパー	1,541
	栄養士・管理栄養士	1,040
	保育士	1,189
	塾講師	1,455
販売・接客サービス職	コンビニ	※ 1,013
	スーパー	1,047
	ドラッグストア	1,094
	携帯販売	1,423
	フロント・受付案内	1,084
	クリーニング受付	-
	ガソリンスタンド店員	-
	アパレル販売	1,209
	雑貨販売	1,018
	娯楽施設スタッフ	-

大分類	小分類	平均値(円)
事務職	一般事務	1,139
	医療事務・病院受付	1,059
	受付事務	1,062
飲食サービス職	カフェスタッフ	1,065
	調理師・調理スタッフ	1,069
	調理補助	1,055
製造関連・ドライバー職	梱包	※ 1,128
	倉庫作業	1,101
	検品	1,100
	食品製造作業	※ 1,200
	食品製造を除く製造作業	※ 1,100
清掃・メンテナンス職	配送・配達・ドライバー	1,027
	清掃・ハウスクリーニング	1,149
	ルーム・ベッドメイキング	※ 1,100
	家事代行	1,267
	建物管理	1,123
	設備管理	1,080
	施設警備	1,098



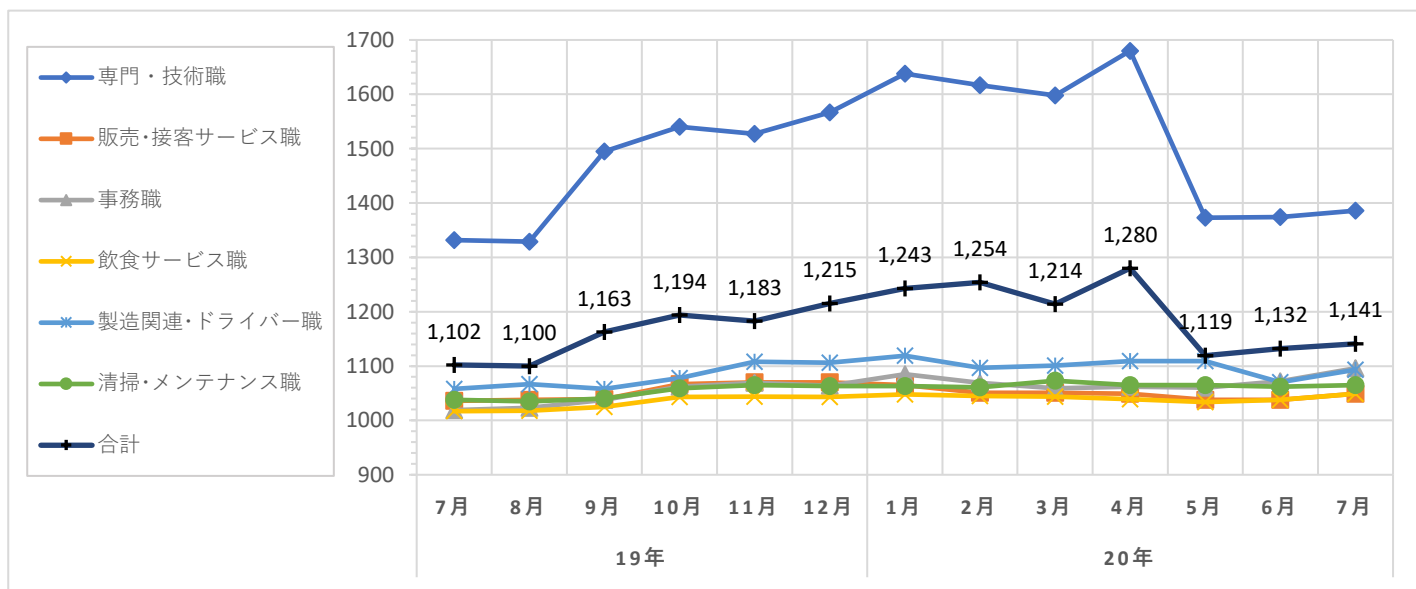
職種大分類集計

大分類	当月集計結果(円)					前年同月比較	
	25%ile	50%ile	75%ile	最頻値	平均値	増減額(円)	増減率(%)
専門・技術職	1,090	1,360	1,600	1,400	1,386	54	4.1
販売・接客サービス職	1,015	1,020	1,050	1,015	1,049	13	1.3
事務職	1,020	1,020	1,100	1,020	1,096	77	7.6
飲食サービス職	1,020	1,020	1,070	1,020	1,049	32	3.1
製造関連・ドライバー職	1,020	1,050	1,100	1,020	1,093	35	3.3
清掃・メンテナンス職	1,015	1,050	1,100	1,050	1,065	27	2.6
その他	1,013	1,013	1,250	1,013	1,110	23	2.1
合計	1,015	1,050	1,200	1,020	1,141	39	3.5

職種小分類集計(“-”はサンプルなし、“※”はサンプル数が1～5件)

大分類	小分類	平均値(円)
専門・技術職	看護師	1,573
	准看護師	-
	薬剤師	2,138
	施設介護(有資格)	1,333
	施設介護(無資格)	1,069
	訪問ヘルパー	1,479
	栄養士・管理栄養士	1,034
	保育士	1,108
	塾講師	1,099
販売・接客サービス職	コンビニ	1,072
	スーパー	1,034
	ドラッグストア	1,027
	携帯販売	1,366
	フロント・受付案内	1,076
	クリーニング受付	※ 1,011
	ガソリンスタンド店員	1,015
	アパレル販売	1,064
	雑貨販売	1,015
	娯楽施設スタッフ	-

大分類	小分類	平均値(円)
事務職	一般事務	1,144
	医療事務・病院受付	1,036
	受付事務	1,105
飲食サービス職	カフェスタッフ	※ 1,011
	調理師・調理スタッフ	1,073
	調理補助	1,040
製造関連・ドライバー職	梱包	※ 1,011
	倉庫作業	1,148
	検品	※ 1,020
	食品製造作業	※ 1,011
	食品製造を除く製造作業	※ 1,020
清掃・メンテナンス職	配送・配達・ドライバー	1,070
	清掃・ハウスクリーニング	1,063
	ルーム・ベッドメイキング	※ 1,050
	家事代行	※ 1,050
	建物管理	1,064
	設備管理	1,218
	施設警備	1,034



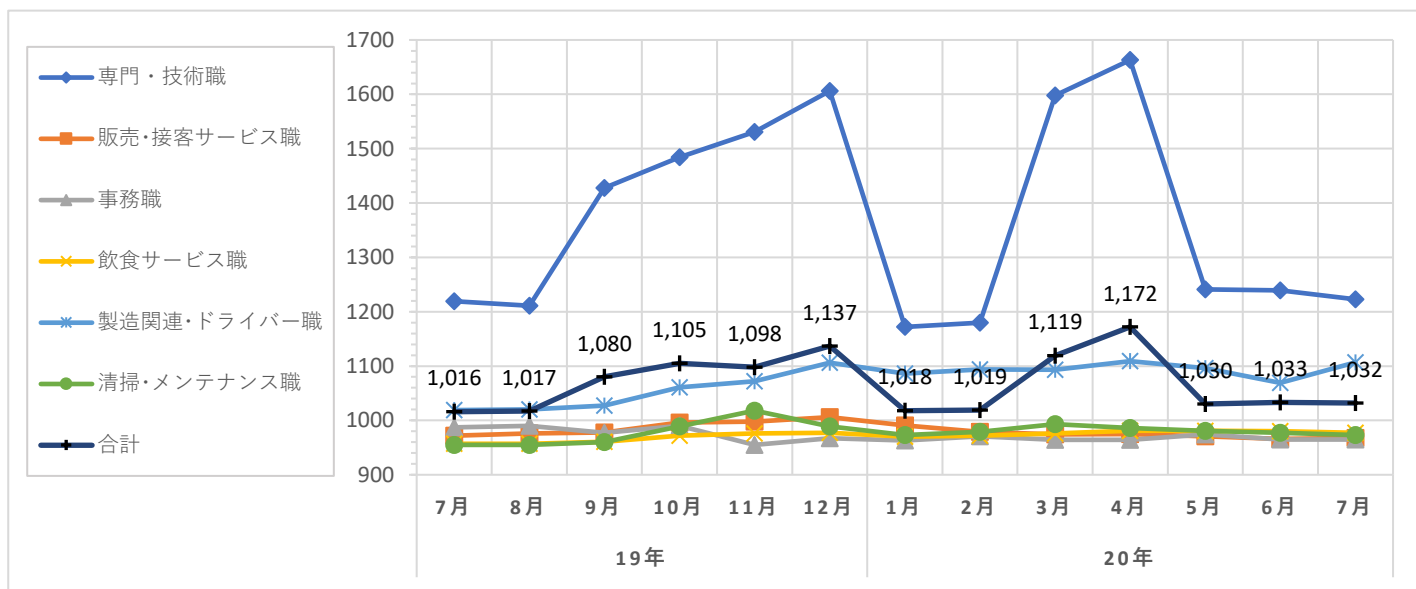
職種大分類集計

大分類	当月集計結果(円)					前年同月比較	
	25%ile	50%ile	75%ile	最頻値	平均値	増減額(円)	増減率(%)
専門・技術職	1,020	1,155	1,400	1,000	1,223	4	0.3
販売・接客サービス職	930	945	980	930	968	-4	-0.4
事務職	930	950	950	930	965	-22	-2.2
飲食サービス職	930	950	980	930	977	20	2.1
製造関連・ドライバー職	1,000	1,100	1,200	1,200	1,107	88	8.6
清掃・メンテナンス職	930	940	1,000	930	973	18	1.9
その他	1,000	1,000	1,250	1,000	1,061	47	4.6
合計	930	950	1,050	930	1,032	16	1.6

職種小分類集計(“-”はサンプルなし、“※”はサンプル数が1～5件)

大分類	小分類	平均値(円)
専門・技術職	看護師	1,461
	准看護師	※ 1,580
	薬剤師	1,829
	施設介護(有資格)	1,217
	施設介護(無資格)	984
	訪問ヘルパー	1,358
	栄養士・管理栄養士	1,040
	保育士	1,065
	塾講師	1,468
販売・接客サービス職	コンビニ	-
	スーパー	960
	ドラッグストア	944
	携帯販売	1,279
	フロント・受付案内	1,000
	クリーニング受付	※ 930
	ガソリンスタンド店員	-
	アパレル販売	1,042
	雑貨販売	950
	娯楽施設スタッフ	-

大分類	小分類	平均値(円)
事務職	一般事務	979
	医療事務・病院受付	992
	受付事務	952
飲食サービス職	カフェスタッフ	-
	調理師・調理スタッフ	1,114
	調理補助	952
製造関連・ドライバー職	梱包	933
	倉庫作業	1,139
	検品	1,011
	食品製造作業	977
	食品製造を除く製造作業	1,094
	配送・配達・ドライバー	1,101
清掃・メンテナンス職	清掃・ハウスクリーニング	968
	ルーム・ベッドメイキング	※ 985
	家事代行	-
	建物管理	988
	設備管理	※ 1,083
	施設警備	※ 1,063



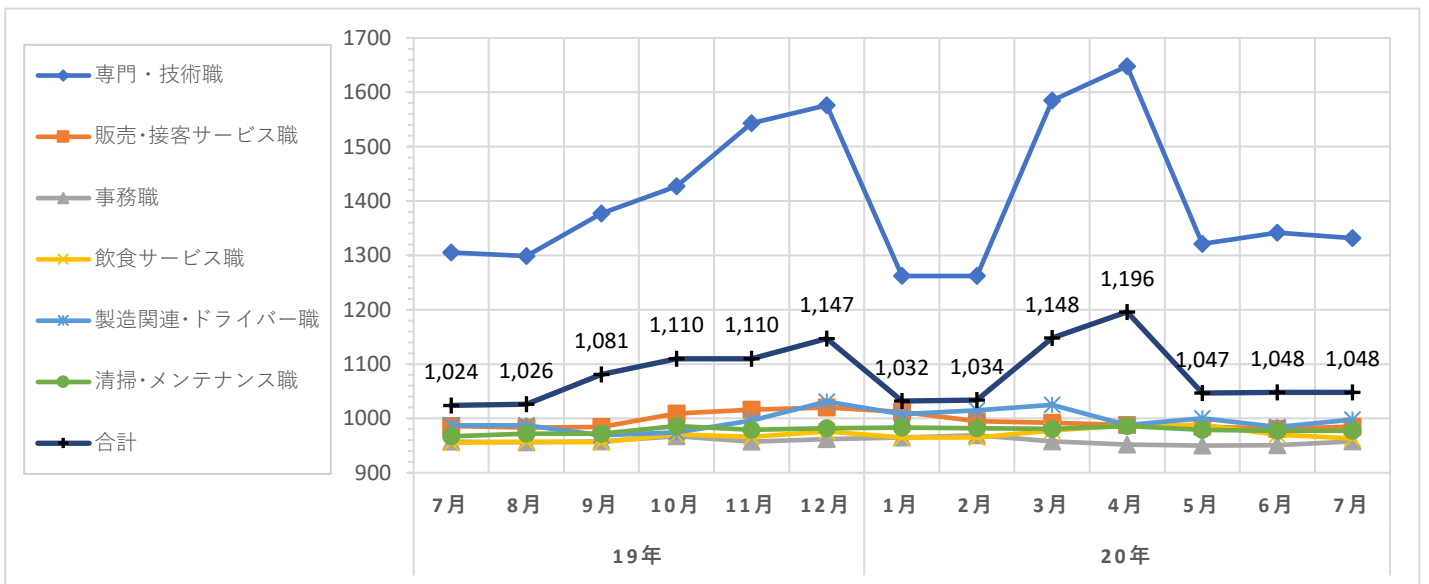
職種大分類集計

大分類	当月集計結果(円)					前年同月比較	
	25%ile	50%ile	75%ile	最頻値	平均値	増減額(円)	増減率(%)
専門・技術職	1,020	1,320	1,600	1,000	1,332	27	2.1
販売・接客サービス職	940	950	1,000	950	985	-1	-0.1
事務職	930	930	950	930	958	1	0.1
飲食サービス職	925	930	965	925	963	8	0.8
製造関連・ドライバー職	945	975	1,020	1,000	998	11	1.1
清掃・メンテナンス職	930	950	1,000	930	977	10	1.0
その他	923	930	1,000	923	964	-30	-3.0
合計	930	950	1,020	930	1,048	24	2.3

職種小分類集計 (“-”はサンプルなし、“※”はサンプル数が1～5件)

大分類	小分類	平均値(円)
専門・技術職	看護師	1,616
	准看護師	-
	薬剤師	1,895
	施設介護(有資格)	1,180
	施設介護(無資格)	1,013
	訪問ヘルパー	1,335
	栄養士・管理栄養士	1,071
	保育士	1,141
	塾講師	※ 1,450
販売・接客サービス職	コンビニ	962
	スーパー	977
	ドラッグストア	962
	携帯販売	1,293
	フロント・受付案内	940
	クリーニング受付	-
	ガソリンスタンド店員	976
	アパレル販売	1,023
	雑貨販売	※ 930
	娯楽施設スタッフ	-

大分類	小分類	平均値(円)
事務職	一般事務	981
	医療事務・病院受付	942
	受付事務	970
飲食サービス職	カフェスタッフ	-
	調理師・調理スタッフ	1,091
	調理補助	953
製造関連・ドライバー職	梱包	※ 926
	倉庫作業	1,004
	検品	※ 1,005
	食品製造作業	951
	食品製造を除く製造作業	993
清掃・メンテナンス職	配送・配達・ドライバー	1,008
	清掃・ハウスクリーニング	974
	ルーム・ベッドメイキング	-
	家事代行	-
	建物管理	1,041
	設備管理	※ 1,163
	施設警備	※ 1,067





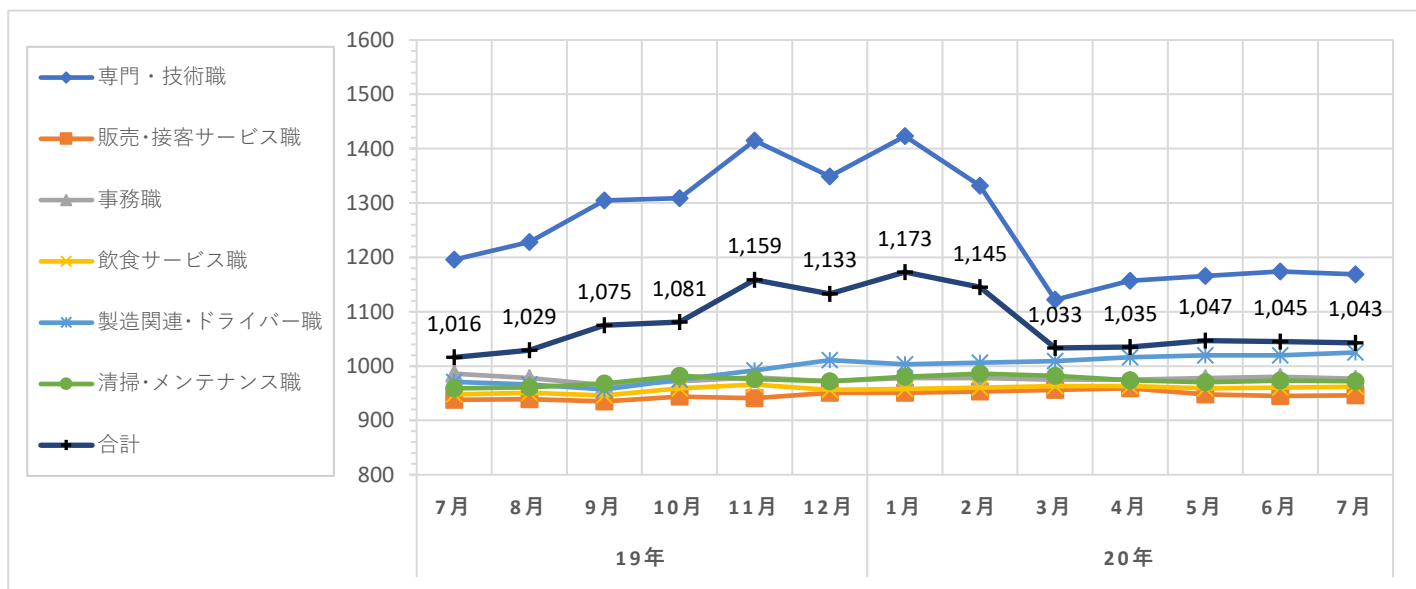
職種大分類集計

大分類	当月集計結果(円)					前年同月比較	
	25%ile	50%ile	75%ile	最頻値	平均値	増減額(円)	増減率(%)
専門・技術職	1,000	1,100	1,309	1,000	1,169	-27	-2.3
販売・接客サービス職	900	928	980	909	946	8	0.9
事務職	910	970	1,000	970	977	-9	-0.9
飲食サービス職	930	970	1,000	1,000	962	14	1.5
製造関連・ドライバー職	950	1,000	1,050	1,000	1,025	54	5.6
清掃・メンテナンス職	910	970	1,000	970	972	13	1.4
その他	899	964	1,000	964	976	-7	-0.7
合計	930	980	1,075	1,000	1,043	27	2.7

職種小分類集計(“-”はサンプルなし、“※”はサンプル数が1～5件)

大分類	小分類	平均値(円)
専門・技術職	看護師	1,486
	准看護師	1,567
	薬剤師	1,999
	施設介護(有資格)	1,105
	施設介護(無資格)	1,016
	訪問ヘルパー	1,275
	栄養士・管理栄養士	1,047
	保育士	1,049
	塾講師	1,308
販売・接客サービス職	コンビニ	946
	スーパー	946
	ドラッグストア	932
	携帯販売	1,000
	フロント・受付案内	960
	クリーニング受付	892
	ガソリンスタンド店員	993
	アパレル販売	960
	雑貨販売	944
	娯楽施設スタッフ	※ 900

大分類	小分類	平均値(円)
事務職	一般事務	981
	医療事務・病院受付	955
	受付事務	1,021
飲食サービス職	カフェスタッフ	960
	調理師・調理スタッフ	955
	調理補助	937
製造関連・ドライバー職	梱包	953
	倉庫作業	1,084
	検品	966
	食品製造作業	992
	食品製造を除く製造作業	983
清掃・メンテナンス職	配送・配達・ドライバー	999
	清掃・ハウスクリーニング	968
	ルーム・ベッドメイキング	933
	家事代行	※ 1,072
	建物管理	962
	設備管理	979
	施設警備	1,033



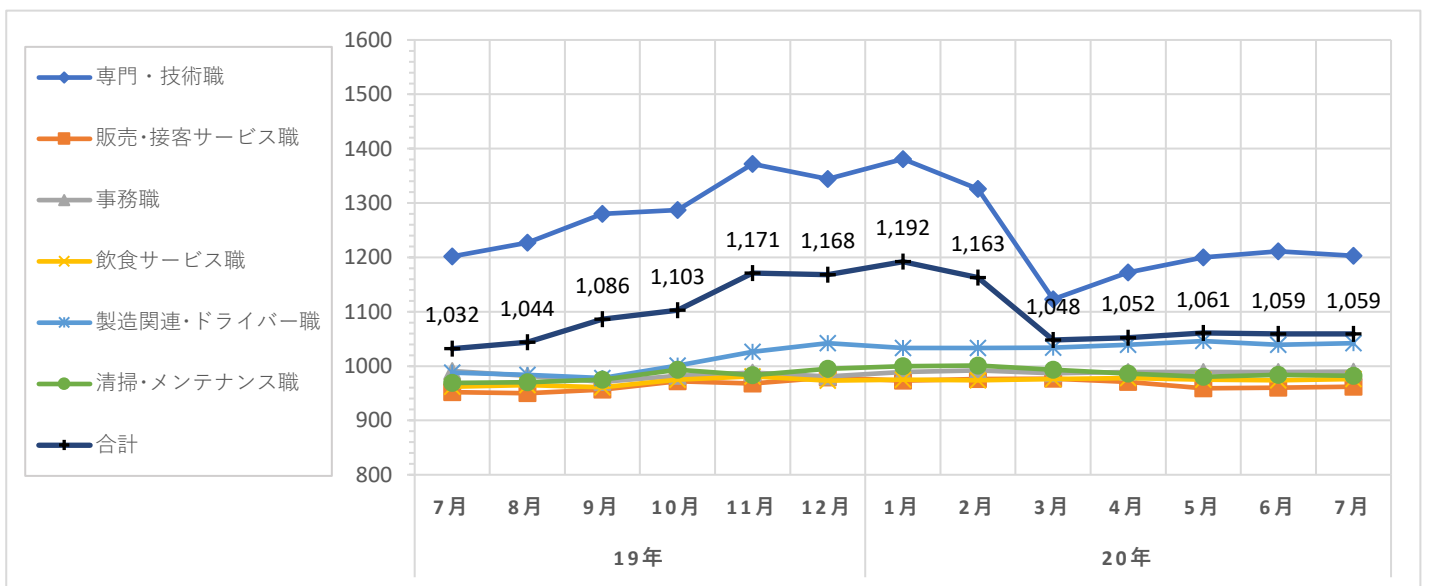
職種大分類集計

大分類	当月集計結果(円)					前年同月比較	
	25%ile	50%ile	75%ile	最頻値	平均値	増減額(円)	増減率(%)
専門・技術職	1,000	1,150	1,309	1,000	1,203	1	0.1
販売・接客サービス職	909	964	985	909	962	10	1.1
事務職	950	970	1,000	970	990	-1	-0.1
飲食サービス職	950	970	1,000	1,000	976	14	1.5
製造関連・ドライバー職	965	1,000	1,100	1,000	1,042	54	5.5
清掃・メンテナンス職	950	970	1,000	970	982	13	1.3
その他	909	964	1,000	964	1,003	11	1.1
合計	964	995	1,096	1,000	1,059	27	2.6

職種小分類集計(“-”はサンプルなし、“※”はサンプル数が1～5件)

大分類	小分類	平均値(円)
専門・技術職	看護師	1,452
	准看護師	1,567
	薬剤師	2,031
	施設介護(有資格)	1,109
	施設介護(無資格)	1,035
	訪問ヘルパー	1,284
	栄養士・管理栄養士	1,029
	保育士	1,093
	塾講師	1,307
販売・接客サービス職	コンビニ	994
	スーパー	958
	ドラッグストア	951
	携帯販売	1,000
	フロント・受付案内	986
	クリーニング受付	920
	ガソリンスタンド店員	1,005
	アパレル販売	978
	雑貨販売	948
	娯楽施設スタッフ	-

大分類	小分類	平均値(円)
事務職	一般事務	993
	医療事務・病院受付	965
	受付事務	1,029
飲食サービス職	カフェスタッフ	970
	調理師・調理スタッフ	987
	調理補助	958
製造関連・ドライバー職	梱包	969
	倉庫作業	1,083
	検品	982
	食品製造作業	965
	食品製造を除く製造作業	990
	配送・配達・ドライバー	1,040
清掃・メンテナンス職	清掃・ハウスクリーニング	981
	ルーム・ベッドメイキング	973
	家事代行	※ 1,072
	建物管理	973
	設備管理	974
	施設警備	1,022



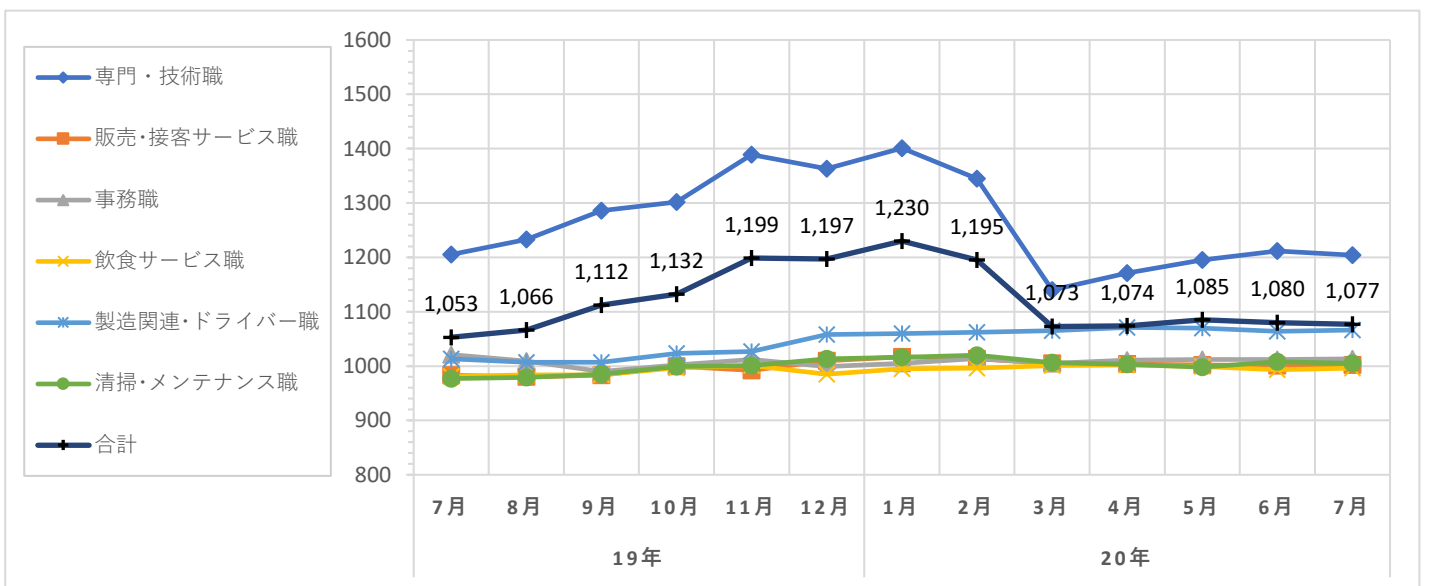
職種大分類集計

大分類	当月集計結果(円)					前年同月比較	
	25%ile	50%ile	75%ile	最頻値	平均値	増減額(円)	増減率(%)
専門・技術職	1,000	1,200	1,309	1,309	1,204	-1	-0.1
販売・接客サービス職	970	980	1,015	1,050	1,002	19	1.9
事務職	970	970	1,000	970	1,013	-8	-0.8
飲食サービス職	970	990	1,000	1,000	996	15	1.5
製造関連・ドライバー職	970	1,000	1,100	1,000	1,066	53	5.2
清掃・メンテナンス職	970	970	1,000	970	1,005	28	2.9
その他	964	964	1,000	964	998	-10	-1.0
合計	970	1,000	1,100	970	1,077	24	2.3

職種小分類集計(“-”はサンプルなし、“※”はサンプル数が1～5件)

大分類	小分類	平均値(円)
専門・技術職	看護師	1,483
	准看護師	1,500
	薬剤師	2,049
	施設介護(有資格)	1,108
	施設介護(無資格)	1,068
	訪問ヘルパー	1,310
	栄養士・管理栄養士	1,039
	保育士	1,065
	塾講師	1,309
販売・接客サービス職	コンビニ	1,007
	スーパー	1,008
	ドラッグストア	982
	携帯販売	-
	フロント・受付案内	997
	クリーニング受付	-
	ガソリンスタンド店員	※ 964
	アパレル販売	986
	雑貨販売	985
	娯楽施設スタッフ	-

大分類	小分類	平均値(円)
事務職	一般事務	1,009
	医療事務・病院受付	986
	受付事務	1,055
飲食サービス職	カフェスタッフ	975
	調理師・調理スタッフ	999
	調理補助	977
製造関連・ドライバー職	梱包	984
	倉庫作業	1,124
	検品	984
	食品製造作業	1,003
	食品製造を除く製造作業	998
	配送・配達・ドライバー	996
清掃・メンテナンス職	清掃・ハウスクリーニング	1,005
	ルーム・ベッドメイキング	1,003
	家事代行	※ 1,072
	建物管理	991
	設備管理	1,008
	施設警備	1,029



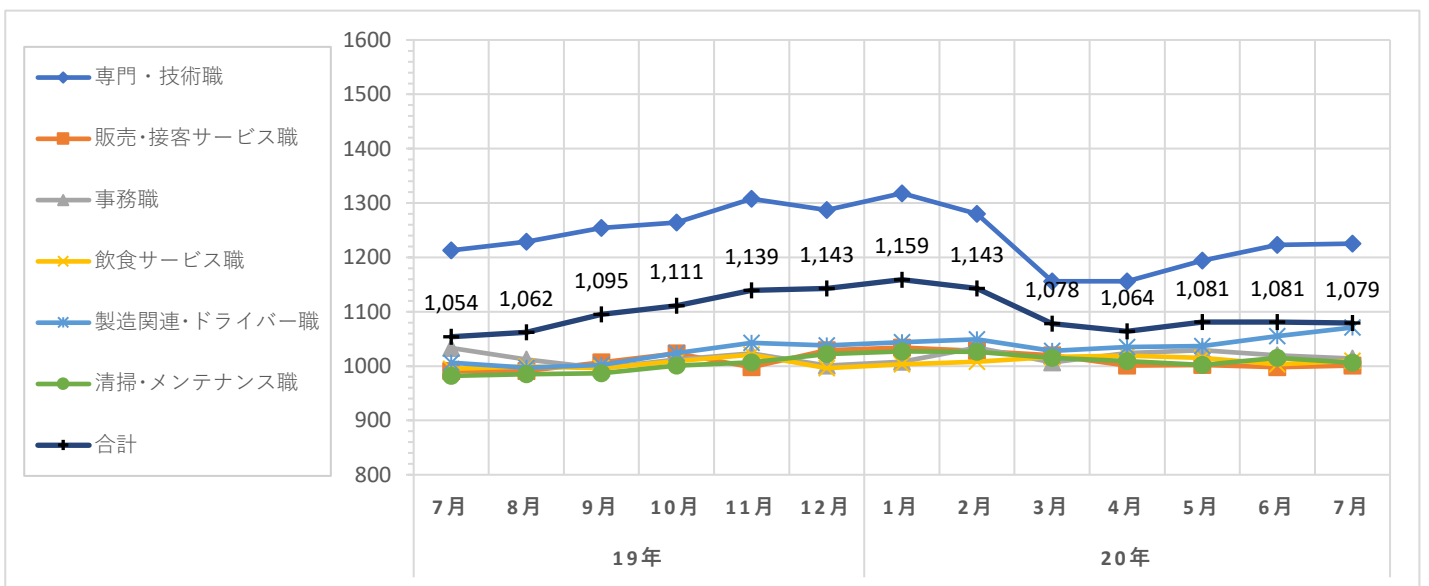
職種大分類集計

大分類	当月集計結果(円)					前年同月比較	
	25%ile	50%ile	75%ile	最頻値	平均値	増減額(円)	増減率(%)
専門・技術職	1,000	1,200	1,309	1,309	1,225	12	1.0
販売・接客サービス職	970	980	1,000	970	1,001	10	1.0
事務職	970	970	1,000	970	1,014	-19	-1.8
飲食サービス職	970	1,000	1,000	1,000	1,010	15	1.5
製造関連・ドライバー職	1,000	1,010	1,100	1,000	1,071	65	6.5
清掃・メンテナンス職	970	970	1,000	970	1,006	24	2.4
その他	964	964	964	964	970	-30	-3.0
合計	970	1,000	1,100	970	1,079	25	2.4

職種小分類集計 (“-”はサンプルなし、“※”はサンプル数が1～5件)

大分類	小分類	平均値(円)
専門・技術職	看護師	1,504
	准看護師	※ 1,500
	薬剤師	2,010
	施設介護(有資格)	1,112
	施設介護(無資格)	1,085
	訪問ヘルパー	1,319
	栄養士・管理栄養士	1,020
	保育士	1,112
	塾講師	1,309
販売・接客サービス職	コンビニ	1,083
	スーパー	998
	ドラッグストア	969
	携帯販売	-
	フロント・受付案内	995
	クリーニング受付	-
	ガソリンスタンド店員	-
	アパレル販売	994
	雑貨販売	-
	娯楽施設スタッフ	-

大分類	小分類	平均値(円)
事務職	一般事務	1,052
	医療事務・病院受付	982
	受付事務	※ 964
飲食サービス職	カフェスタッフ	978
	調理師・調理スタッフ	1,000
	調理補助	976
製造関連・ドライバー職	梱包	-
	倉庫作業	1,125
	検品	990
	食品製造作業	1,000
	食品製造を除く製造作業	993
	配送・配達・ドライバー	1,020
清掃・メンテナンス職	清掃・ハウスクリーニング	1,006
	ルーム・ベッドメイキング	※ 1,047
	家事代行	-
	建物管理	1,019
	設備管理	※ 1,100
	施設警備	1,020



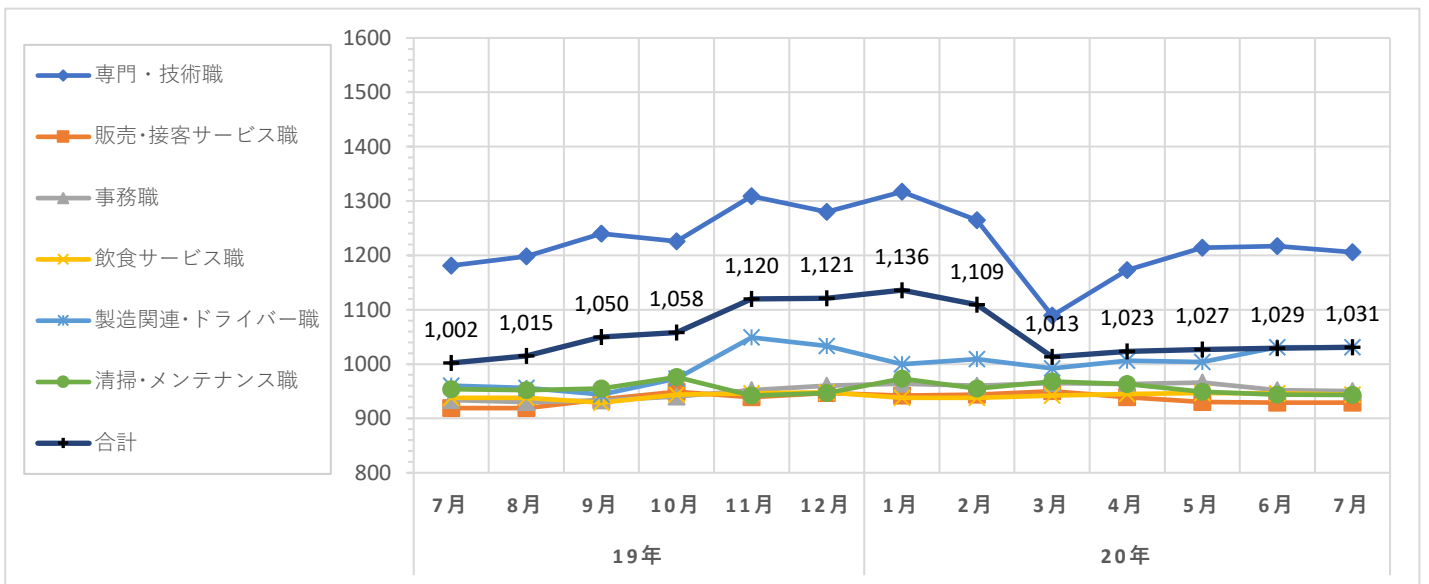
職種大分類集計

大分類	当月集計結果(円)					前年同月比較	
	25%ile	50%ile	75%ile	最頻値	平均値	増減額(円)	増減率(%)
専門・技術職	1,000	1,100	1,309	1,000	1,206	25	2.1
販売・接客サービス職	900	909	930	909	929	10	1.1
事務職	900	930	1,000	900	950	16	1.7
飲食サービス職	900	950	1,000	900	944	6	0.6
製造関連・ドライバー職	930	960	1,100	900	1,031	71	7.4
清掃・メンテナンス職	900	920	964	900	943	-11	-1.2
その他	899	899	1,000	899	972	-6	-0.6
合計	900	950	1,050	900	1,031	29	2.9

職種小分類集計 (“-”はサンプルなし、“※”はサンプル数が1～5件)

大分類	小分類	平均値(円)
専門・技術職	看護師	1,457
	准看護師	1,625
	薬剤師	1,966
	施設介護(有資格)	1,087
	施設介護(無資格)	974
	訪問ヘルパー	1,246
	栄養士・管理栄養士	1,022
	保育士	1,154
	塾講師	1,299
販売・接客サービス職	コンビニ	※ 913
	スーパー	926
	ドラッグストア	912
	携帯販売	1,000
	フロント・受付案内	950
	クリーニング受付	919
	ガソリンスタンド店員	963
	アパレル販売	956
	雑貨販売	955
	娯楽施設スタッフ	-

大分類	小分類	平均値(円)
事務職	一般事務	964
	医療事務・病院受付	936
	受付事務	1,002
飲食サービス職	カフェスタッフ	933
	調理師・調理スタッフ	953
	調理補助	913
製造関連・ドライバー職	梱包	926
	倉庫作業	1,048
	検品	※ 940
	食品製造作業	943
	食品製造を除く製造作業	972
清掃・メンテナンス職	配送・配達・ドライバー	1,012
	清掃・ハウスクリーニング	933
	ルーム・ベッドメイキング	932
	家事代行	-
	建物管理	966
	設備管理	956
	施設警備	1,054



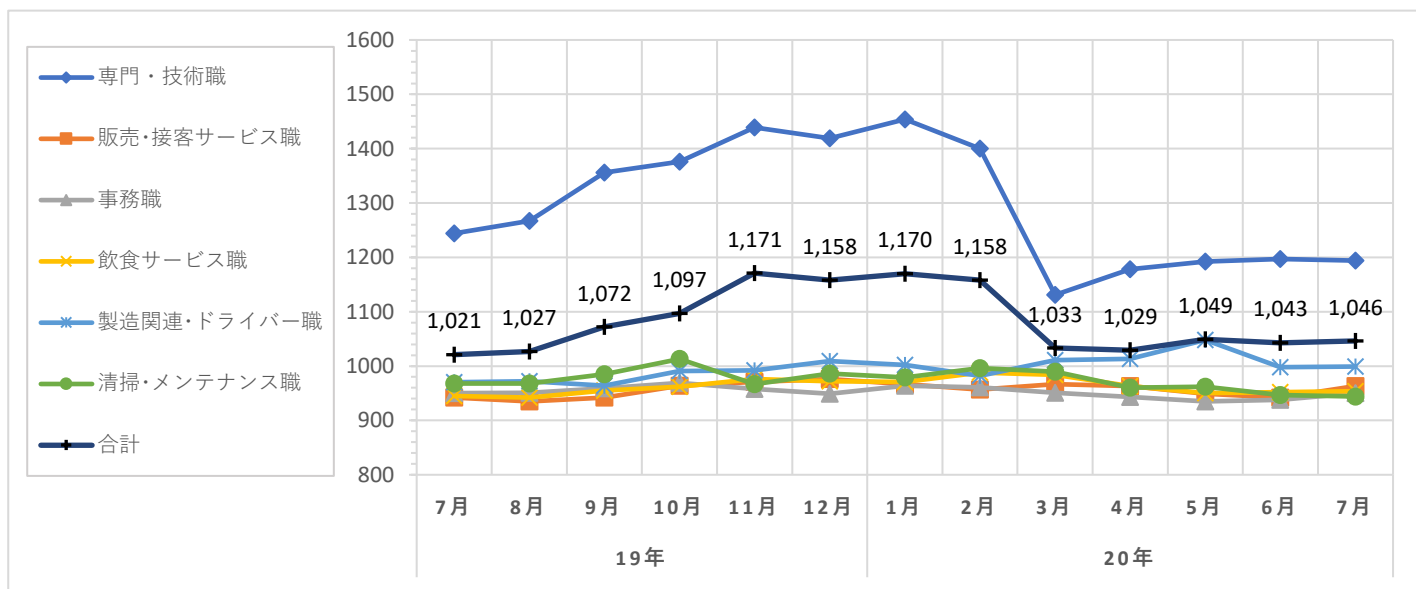
職種大分類集計

大分類	当月集計結果(円)					前年同月比較	
	25%ile	50%ile	75%ile	最頻値	平均値	増減額(円)	増減率(%)
専門・技術職	1,000	1,075	1,309	980	1,194	-50	-4.0
販売・接客サービス職	909	937	1,000	909	963	21	2.2
事務職	910	910	950	910	950	0	0.0
飲食サービス職	930	950	970	950	954	9	1.0
製造関連・ドライバー職	950	990	1,000	1,000	999	29	3.0
清掃・メンテナンス職	910	920	950	910	944	-24	-2.5
その他	910	1,250	1,250	1,250	1,139	162	16.6
合計	920	980	1,050	910	1,046	25	2.4

職種小分類集計(“-”はサンプルなし、“※”はサンプル数が1～5件)

大分類	小分類	平均値(円)
専門・技術職	看護師	1,313
	准看護師	-
	薬剤師	2,100
	施設介護(有資格)	1,145
	施設介護(無資格)	978
	訪問ヘルパー	1,218
	栄養士・管理栄養士	1,020
	保育士	993
	塾講師	1,309
販売・接客サービス職	コンビニ	※ 910
	スーパー	922
	ドラッグストア	942
	携帯販売	-
	フロント・受付案内	-
	クリーニング受付	※ 950
	ガソリンスタンド店員	1,050
	アパレル販売	1,025
	雑貨販売	921
	娯楽施設スタッフ	-

大分類	小分類	平均値(円)
事務職	一般事務	1,001
	医療事務・病院受付	930
	受付事務	※ 1,100
飲食サービス職	カフェスタッフ	-
	調理師・調理スタッフ	1,024
	調理補助	918
製造関連・ドライバー職	梱包	※ 910
	倉庫作業	972
	検品	-
	食品製造作業	※ 910
	食品製造を除く製造作業	983
清掃・メンテナンス職	配送・配達・ドライバー	1,199
	清掃・ハウスクリーニング	943
	ルーム・ベッドメイキング	1,005
	家事代行	-
	建物管理	936
	設備管理	※ 910
	施設警備	976



## 調査概要

弊社が企画運営する求人メディア『イーアイデム』・採用ホームページ構築サービス『Jobギア採促』を利用して公表された求人情報から、下記条件のパート・アルバイトの時給データを抽出し、募集時平均時給を集計した。

## 集計対象地域

東日本エリア	: 東京都、神奈川県、埼玉県、千葉県、茨城県、群馬県、栃木県、静岡県の合計
関東4都県	: 東京都、神奈川県、埼玉県、千葉県の全体計と各都県別 ※東京都区の集計も添付
西日本エリア	: 大阪府、兵庫県、京都府、奈良県、和歌山県、滋賀県、福岡県の合計
関西3府県	: 大阪府、兵庫県、京都府の全体計と各県別 ※大阪市の集計も添付

## 職種

職種大分類	職種小分類
専門・技術職	: 看護師、准看護師、薬剤師、施設介護(有資格)、施設介護(無資格)、訪問ヘルパー、栄養士・管理栄養士、保育士、塾講師等
販売・接客サービス職	: コンビニ、スーパー、ドラッグストア、携帯販売、フロント・受付案内、クリーニング受付、ガソリンスタンド店員、アパレル販売、雑貨販売、娯楽施設スタッフ等
事務職	: 一般事務、医療事務・病院受付、受付事務等
飲食サービス職	: カフェスタッフ、調理師・調理スタッフ、調理補助等
製造関連・ドライバー職	: 梱包・倉庫作業、検品、食品製造作業、食品製造を除く製造作業、配送・配達・ドライバー等
清掃・メンテナンス職	: 清掃・ハウスクリーニング、ルーム・ベッドメイキング、家事代行、建物管理、設備管理、施設警備等
その他	: 美容師、理容師、営業等

職種小分類は、職種大分類の中からデータ件数の多い職種を抜粋して掲載  
また、「深夜ワーク」を除いて集計

※2019年3月データより、データ集計条件・一部職種の分類方法等を変更しています。  
以前のデータは新しい集計規則に合わせて再度集計を行っており、過去にリリースした  
レポートとは値が異なっていますので、ご了承ください。

## データ件数(全体)

東日本エリア	: 29,804件
関東4都県	: 24,930件 (東京都9,608件、神奈川県4,743件、埼玉県6,284件、千葉県4,295件)
西日本エリア	: 20,780件
関西3府県	: 15,602件 (大阪府 8,574件、兵庫県 4,794件、京都府 2,234件)

## 集計項目

職種大分類集計	
25・50・75%ile	: 賃金データを低い順に並べたとき、それぞれ下から25%ile目、50%ile目、75%ile目となる値
最頻値	: データ数2件以上で、最もデータ件数が多い時給額。最頻値が2値以上の場合は低い時給を表示
平均値	: 単純平均値の少数第1位を四捨五入
職種小分類集計	
平均値	: 単純平均値の少数第1位を四捨五入