

パート・アルバイトの募集時平均時給

～ 2020年8月 集計結果 ～

東日本エリアの平均時給は1,081円、最頻時給は930円
西日本エリアの平均時給は1,039円、最頻時給は1,000円
東日本エリアの「事務職」は集計開始以来過去最高の1,026円

● 東日本エリアの平均時給は1,081円

東日本エリア全体の平均時給は、前年同月比19円増の1,081円。職種大分類別の平均時給は、「専門・技術職」1,347円(前年同月比44円増)、「清掃・メンテナンス職」1,064円(同5円増)、「製造関連・ドライバー職」1,054円(同38円増)、「事務職」1,026円(同7円増)、「飲食サービス職」1,000円(同2円減)、「販売・接客サービス職」992円(同14円減)の順で、前年同月比でプラスが4職種、マイナスが2職種となった。

● 関東4都県(東京都、神奈川県、埼玉県、千葉県)の平均時給は1,104円

関東4都県全体の平均時給は、前年同月比26円増の1,104円。職種大分類別の平均時給は、「専門・技術職」1,341円(前年同月比45円増)、「清掃・メンテナンス職」1,084円(同10円増)、「製造関連・ドライバー職」1,073円(同36円増)、「事務職」1,044円(同3円増)、「販売・接客サービス職」1,018円(同9円減)、「飲食サービス職」1,018円(同2円増)の順で、前年同月比でプラスが5職種、マイナスが1職種となった。都県別の平均時給は、東京都1,164円(前年同月比50円増)、神奈川県1,140円(同40円増)、千葉県1,047円(同21円増)、埼玉県1,022円(同5円増)の順となり、前年同月比で全ての都県がプラスとなった。

● 西日本エリアの平均時給は1,039円

西日本エリア全体の平均時給は、前年同月比10円増の1,039円。職種大分類別の平均時給は、「専門・技術職」1,168円(前年同月比60円減)、「製造関連・ドライバー職」1,017円(同51円増)、「事務職」981円(同3円増)、「清掃・メンテナンス職」973円(同12円増)、「飲食サービス職」959円(同8円増)、「販売・接客サービス職」950円(同11円増)の順で、前年同月比でプラスが5職種、マイナスが1職種となった。

● 関西3府県(大阪府、兵庫県、京都府)の平均時給は1,057円

関西3府県全体の平均時給は、前年同月比13円増の1,057円。職種大分類別の平均時給は、「専門・技術職」1,207円(前年同月比20円減)、「製造関連・ドライバー職」1,039円(同55円増)、「事務職」999円(同17円増)、「清掃・メンテナンス職」984円(同14円増)、「飲食サービス職」981円(同16円増)、「販売・接客サービス職」962円(同12円増)の順で、前年同月比でプラスが5職種、マイナスが1職種となった。府県別の平均時給は、大阪府1,077円(前年同月比11円増)、京都府1,038円(同11円増)、兵庫県1,030円(同15円増)の順となり、前年同月比で全ての府県がプラスとなった。

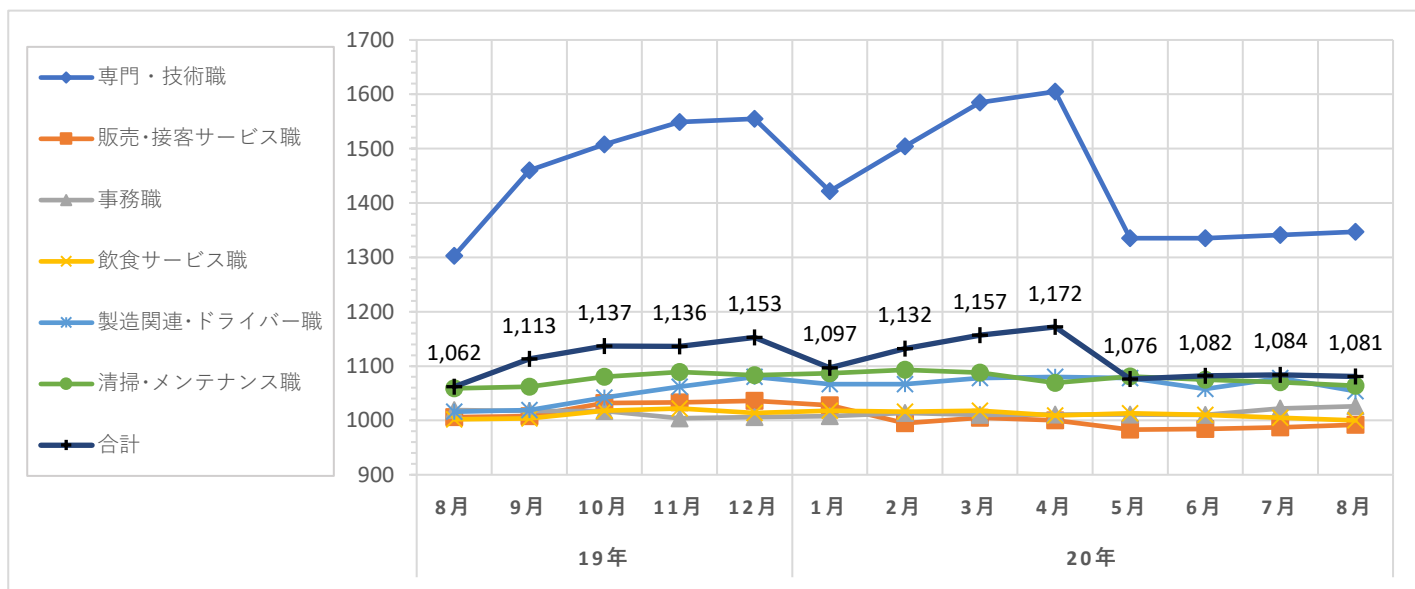
職種大分類集計

大分類	当月集計結果(円)					前年同月比較	
	25%ile	50%ile	75%ile	最頻値	平均値	増減額(円)	増減率(%)
専門・技術職	1,090	1,300	1,550	1,600	1,347	44	3.4
販売・接客サービス職	930	970	1,020	930	992	-14	-1.4
事務職	930	1,020	1,050	1,020	1,026	7	0.7
飲食サービス職	930	1,011	1,050	930	1,000	-2	-0.2
製造関連・ドライバー職	950	1,020	1,110	1,200	1,054	38	3.7
清掃・メンテナンス職	1,000	1,050	1,120	1,100	1,064	5	0.5
その他	1,013	1,013	1,100	1,013	1,067	43	4.2
合計	950	1,015	1,120	930	1,081	19	1.8

職種小分類集計(“-”はサンプルなし、“※”はサンプル数が1～5件)

大分類	小分類	平均値(円)
専門・技術職	看護師	1,579
	准看護師	1,686
	薬剤師	1,982
	施設介護(有資格)	1,282
	施設介護(無資格)	1,053
	訪問ヘルパー	1,448
	栄養士・管理栄養士	1,053
	保育士	1,117
	塾講師	1,470
販売・接客サービス職	コンビニ	956
	スーパー	990
	ドラッグストア	962
	携帯販売	1,271
	フロント・受付案内	1,015
	クリーニング受付	895
	ガソリンスタンド店員	967
	アパレル販売	1,078
	雑貨販売	1,000
	娯楽施設スタッフ	963

大分類	小分類	平均値(円)
事務職	一般事務	1,029
	医療事務・病院受付	1,000
	受付事務	1,010
飲食サービス職	カフェスタッフ	1,007
	調理師・調理スタッフ	1,050
	調理補助	981
製造関連・ドライバー職	梱包	961
	倉庫作業	1,079
	検品	1,000
	食品製造作業	994
	食品製造を除く製造作業	1,038
清掃・メンテナンス職	配送・配達・ドライバー	1,024
	清掃・ハウスクリーニング	1,063
	ルーム・ベッドメイキング	1,002
	家事代行	1,232
	建物管理	1,101
	設備管理	1,097
	施設警備	1,053



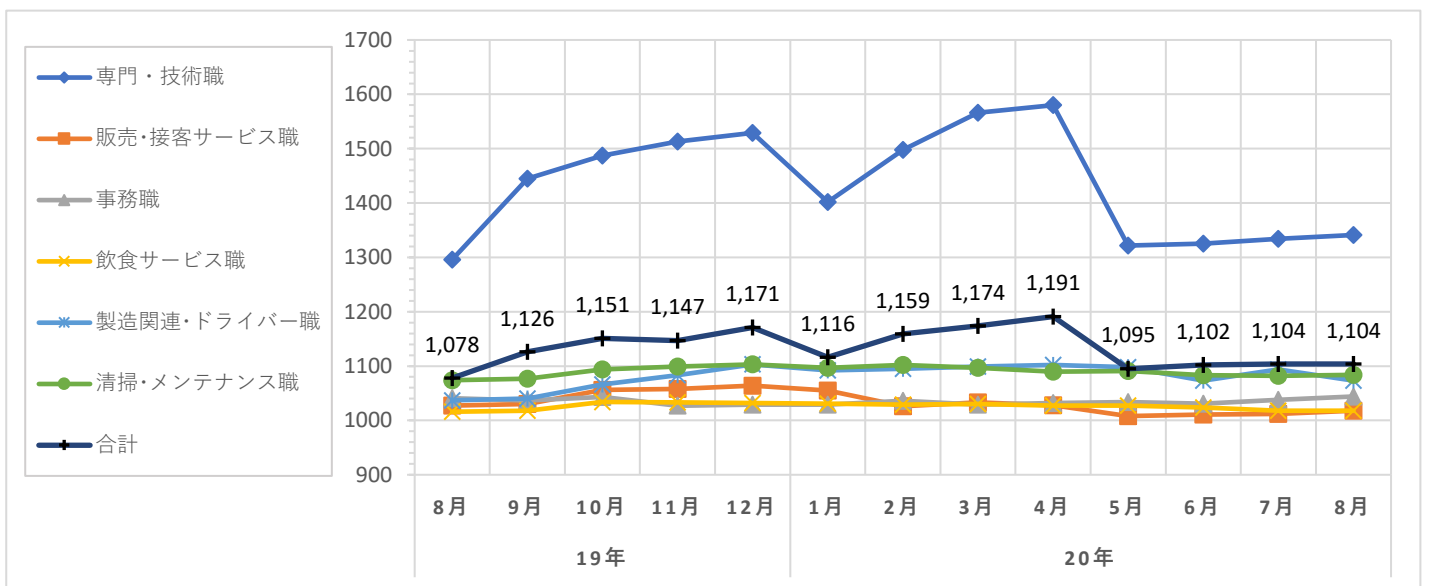
職種大分類集計

大分類	当月集計結果(円)					前年同月比較	
	25%ile	50%ile	75%ile	最頻値	平均値	増減額(円)	増減率(%)
専門・技術職	1,100	1,300	1,500	1,600	1,341	45	3.5
販売・接客サービス職	950	1,000	1,033	930	1,018	-9	-0.9
事務職	950	1,020	1,050	1,020	1,044	3	0.3
飲食サービス職	950	1,015	1,050	930	1,018	2	0.2
製造関連・ドライバー職	1,000	1,030	1,150	1,020	1,073	36	3.5
清掃・メンテナンス職	1,013	1,050	1,150	1,100	1,084	10	0.9
その他	1,013	1,013	1,150	1,013	1,080	46	4.4
合計	1,000	1,020	1,150	930	1,104	26	2.4

職種小分類集計(“-”はサンプルなし、“※”はサンプル数が1～5件)

大分類	小分類	平均値(円)
専門・技術職	看護師	1,594
	准看護師	1,686
	薬剤師	1,983
	施設介護(有資格)	1,289
	施設介護(無資格)	1,068
	訪問ヘルパー	1,461
	栄養士・管理栄養士	1,051
	保育士	1,125
	塾講師	1,475
販売・接客サービス職	コンビニ	988
	スーパー	999
	ドラッグストア	1,000
	携帯販売	1,323
	フロント・受付案内	1,050
	クリーニング受付	933
	ガソリンスタンド店員	985
	アパレル販売	1,102
	雑貨販売	1,003
	娯楽施設スタッフ	-

大分類	小分類	平均値(円)
事務職	一般事務	1,039
	医療事務・病院受付	1,018
	受付事務	1,014
飲食サービス職	カフェスタッフ	1,025
	調理師・調理スタッフ	1,091
	調理補助	995
製造関連・ドライバー職	梱包	967
	倉庫作業	1,091
	検品	1,006
	食品製造作業	1,008
	食品製造を除く製造作業	1,054
清掃・メンテナンス職	配送・配達・ドライバー	1,040
	清掃・ハウスクリーニング	1,083
	ルーム・ベッドメイキング	1,030
	家事代行	1,232
	建物管理	1,111
	設備管理	1,126
	施設警備	1,058



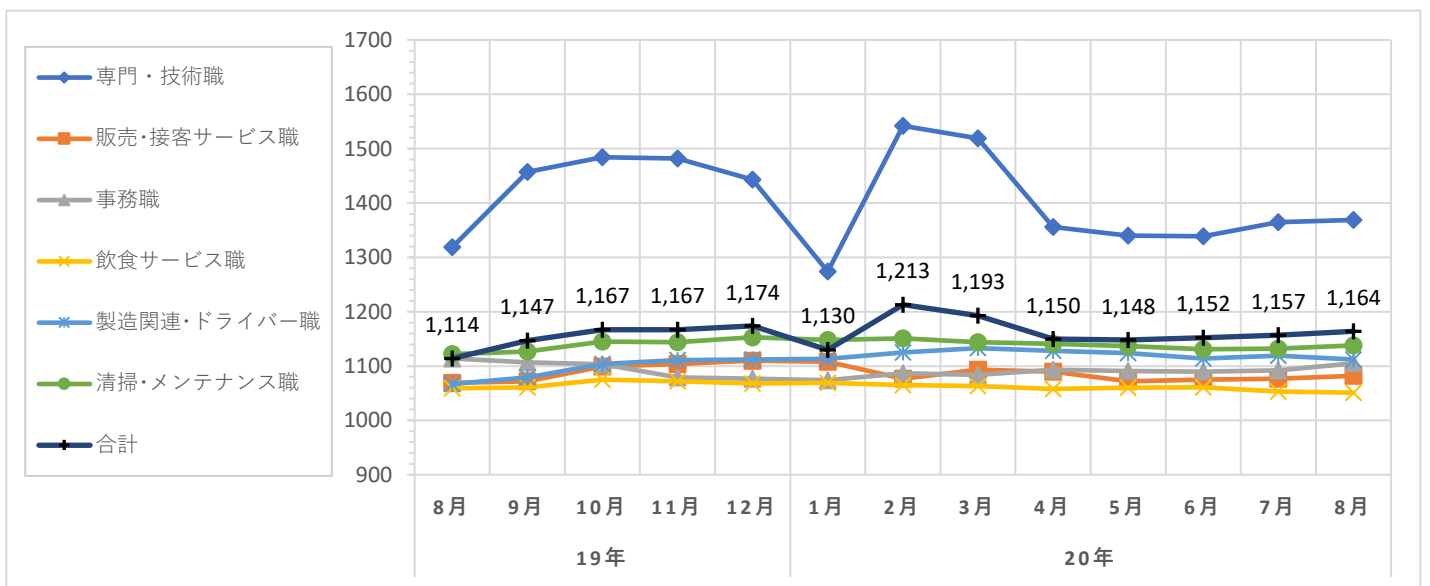
職種大分類集計

大分類	当月集計結果(円)					前年同月比較	
	25%ile	50%ile	75%ile	最頻値	平均値	増減額(円)	増減率(%)
専門・技術職	1,140	1,370	1,600	1,600	1,369	50	3.8
販売・接客サービス職	1,015	1,033	1,120	1,015	1,082	13	1.2
事務職	1,020	1,020	1,150	1,020	1,105	-9	-0.8
飲食サービス職	1,020	1,050	1,070	1,050	1,051	-8	-0.8
製造関連・ドライバー職	1,020	1,070	1,200	1,020	1,112	45	4.2
清掃・メンテナンス職	1,050	1,100	1,200	1,200	1,138	16	1.4
その他	1,013	1,030	1,100	1,013	1,080	60	5.9
合計	1,020	1,100	1,200	1,020	1,164	50	4.5

職種小分類集計(“-”はサンプルなし、“※”はサンプル数が1～5件)

大分類	小分類	平均値(円)
専門・技術職	看護師	1,672
	准看護師	1,715
	薬剤師	1,986
	施設介護(有資格)	1,336
	施設介護(無資格)	1,116
	訪問ヘルパー	1,525
	栄養士・管理栄養士	1,043
	保育士	1,174
	塾講師	1,466
販売・接客サービス職	コンビニ	1,013
	スーパー	1,052
	ドラッグストア	1,070
	携帯販売	1,432
	フロント・受付案内	1,076
	クリーニング受付	-
	ガソリンスタンド店員	※ 1,013
	アパレル販売	1,157
	雑貨販売	1,018
	娯楽施設スタッフ	-

大分類	小分類	平均値(円)
事務職	一般事務	1,116
	医療事務・病院受付	1,061
	受付事務	1,076
飲食サービス職	カフェスタッフ	1,030
	調理師・調理スタッフ	1,087
	調理補助	1,038
製造関連・ドライバー職	梱包	※ 1,118
	倉庫作業	1,093
	検品	1,063
	食品製造作業	1,048
	食品製造を除く製造作業	1,013
	配送・配達・ドライバー	1,036
清掃・メンテナンス職	清掃・ハウスクリーニング	1,141
	ルーム・ベッドメイキング	1,054
	家事代行	※ 1,275
	建物管理	1,135
	設備管理	1,197
	施設警備	1,101



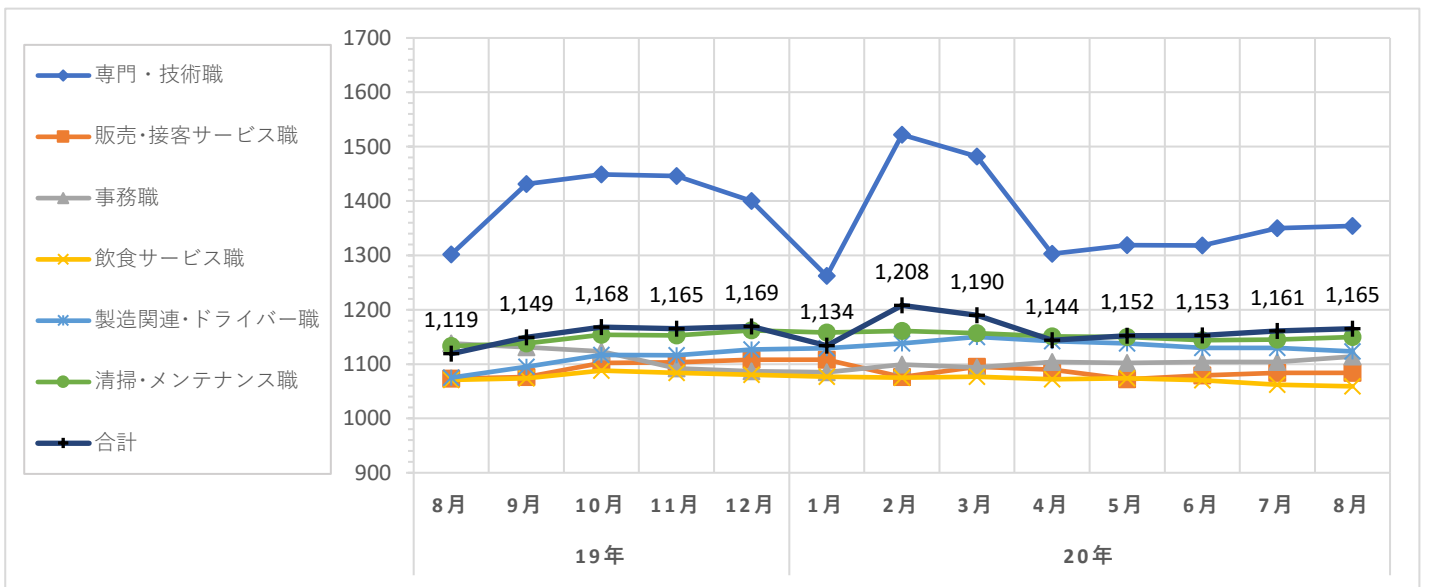
職種大分類集計

大分類	当月集計結果(円)					前年同月比較	
	25%ile	50%ile	75%ile	最頻値	平均値	増減額(円)	増減率(%)
専門・技術職	1,140	1,240	1,600	1,600	1,354	52	4.0
販売・接客サービス職	1,015	1,050	1,150	1,015	1,084	11	1.0
事務職	1,020	1,020	1,200	1,020	1,114	-24	-2.1
飲食サービス職	1,020	1,050	1,070	1,050	1,059	-12	-1.1
製造関連・ドライバー職	1,030	1,100	1,200	1,200	1,123	48	4.5
清掃・メンテナンス職	1,050	1,100	1,200	1,200	1,150	17	1.5
その他	1,013	1,100	1,100	1,100	1,084	52	5.0
合計	1,030	1,100	1,200	1,100	1,165	46	4.1

職種小分類集計(“-”はサンプルなし、“※”はサンプル数が1～5件)

大分類	小分類	平均値(円)
専門・技術職	看護師	1,764
	准看護師	1,715
	薬剤師	2,000
	施設介護(有資格)	1,328
	施設介護(無資格)	1,098
	訪問ヘルパー	1,538
	栄養士・管理栄養士	1,020
	保育士	1,182
	塾講師	1,468
販売・接客サービス職	コンビニ	※ 1,013
	スーパー	1,055
	ドラッグストア	1,092
	携帯販売	1,428
	フロント・受付案内	1,075
	クリーニング受付	-
	ガソリンスタンド店員	※ 1,013
	アパレル販売	1,187
	雑貨販売	1,018
	娯楽施設スタッフ	-

大分類	小分類	平均値(円)
事務職	一般事務	1,120
	医療事務・病院受付	1,066
	受付事務	1,091
飲食サービス職	カフェスタッフ	1,030
	調理師・調理スタッフ	1,093
	調理補助	1,045
製造関連・ドライバー職	梱包	※ 1,118
	倉庫作業	1,101
	検品	1,102
	食品製造作業	※ 1,120
	食品製造を除く製造作業	-
清掃・メンテナンス職	配送・配達・ドライバー	1,037
	清掃・ハウスクリーニング	1,154
	ルーム・ベッドメイキング	※ 1,075
	家事代行	※ 1,275
	建物管理	1,136
	設備管理	1,198
	施設警備	1,104



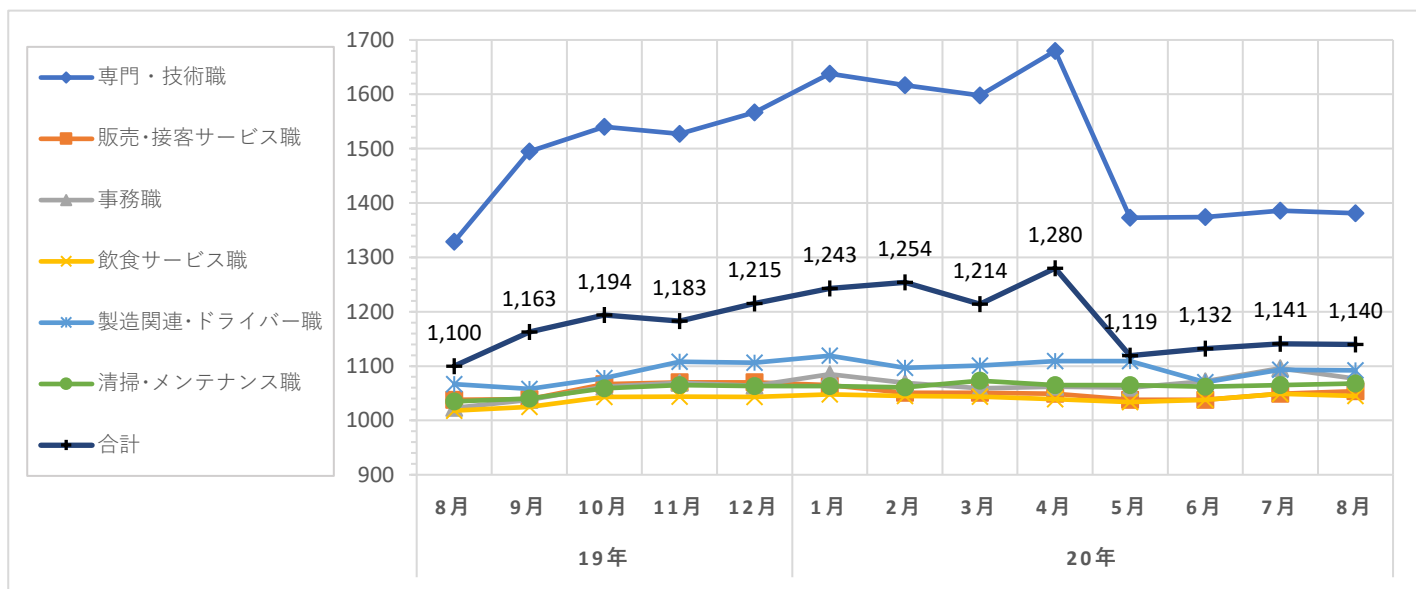
職種大分類集計

大分類	当月集計結果(円)					前年同月比較	
	25%ile	50%ile	75%ile	最頻値	平均値	増減額(円)	増減率(%)
専門・技術職	1,090	1,320	1,600	1,400	1,381	52	3.9
販売・接客サービス職	1,012	1,020	1,050	1,011	1,054	16	1.5
事務職	1,020	1,020	1,100	1,020	1,077	54	5.3
飲食サービス職	1,015	1,020	1,060	1,020	1,045	27	2.7
製造関連・ドライバー職	1,020	1,050	1,100	1,020	1,092	25	2.3
清掃・メンテナンス職	1,015	1,030	1,100	1,020	1,068	33	3.2
その他	1,013	1,020	1,250	1,013	1,108	15	1.4
合計	1,015	1,050	1,200	1,020	1,140	40	3.6

職種小分類集計(“-”はサンプルなし、“※”はサンプル数が1～5件)

大分類	小分類	平均値(円)
専門・技術職	看護師	1,530
	准看護師	-
	薬剤師	2,129
	施設介護(有資格)	1,329
	施設介護(無資格)	1,064
	訪問ヘルパー	1,506
	栄養士・管理栄養士	1,038
	保育士	1,097
	塾講師	※ 1,050
販売・接客サービス職	コンビニ	1,011
	スーパー	1,040
	ドラッグストア	1,027
	携帯販売	1,378
	フロント・受付案内	1,057
	クリーニング受付	-
	ガソリンスタンド店員	1,011
	アパレル販売	1,094
	雑貨販売	1,018
	娯楽施設スタッフ	-

大分類	小分類	平均値(円)
事務職	一般事務	1,114
	医療事務・病院受付	1,032
	受付事務	1,015
飲食サービス職	カフェスタッフ	-
	調理師・調理スタッフ	1,059
	調理補助	1,035
製造関連・ドライバー職	梱包	-
	倉庫作業	1,172
	検品	-
	食品製造作業	1,109
	食品製造を除く製造作業	1,187
清掃・メンテナンス職	配送・配達・ドライバー	1,042
	清掃・ハウスクリーニング	1,066
	ルーム・ベッドメイキング	※ 1,050
	家事代行	1,204
	建物管理	1,066
	設備管理	1,102
	施設警備	1,018



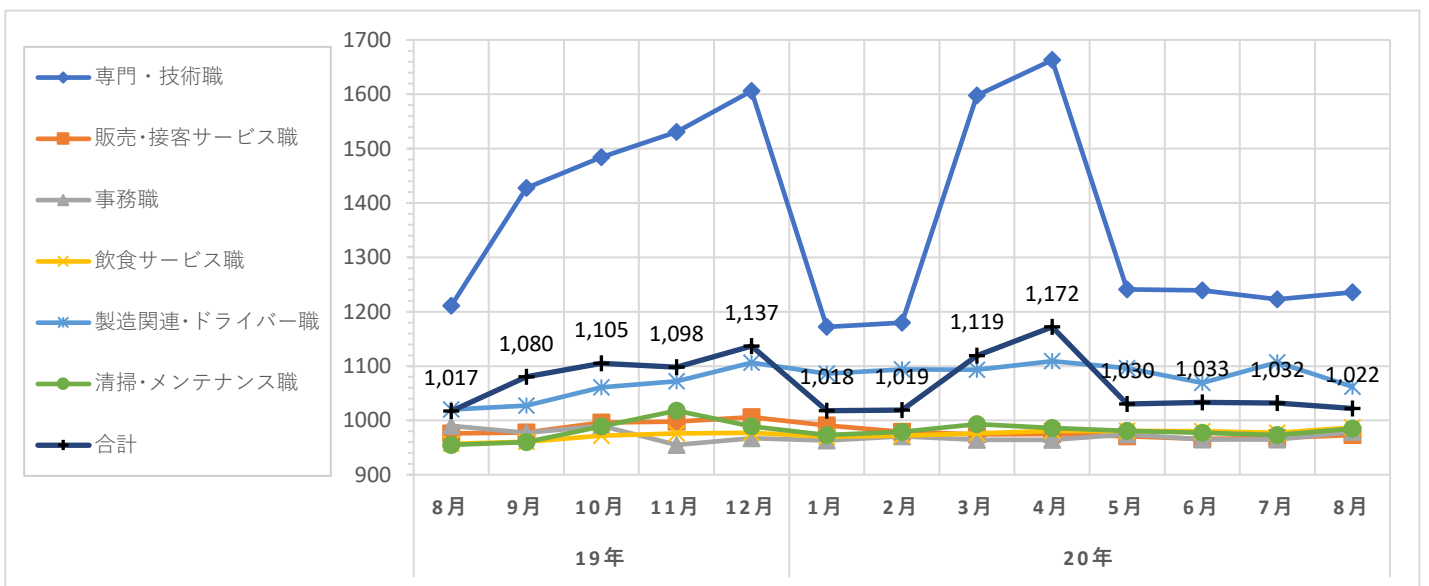
職種大分類集計

大分類	当月集計結果(円)					前年同月比較	
	25%ile	50%ile	75%ile	最頻値	平均値	増減額(円)	増減率(%)
専門・技術職	1,020	1,200	1,400	1,400	1,236	25	2.1
販売・接客サービス職	930	950	1,000	930	973	-3	-0.3
事務職	940	950	1,000	950	979	-11	-1.1
飲食サービス職	930	950	1,000	930	987	30	3.1
製造関連・ドライバー職	945	1,020	1,200	1,200	1,062	42	4.1
清掃・メンテナンス職	930	950	1,000	930	985	30	3.1
その他	1,000	1,000	1,175	1,000	1,066	53	5.2
合計	930	950	1,020	930	1,022	5	0.5

職種小分類集計(“-”はサンプルなし、“※”はサンプル数が1～5件)

大分類	小分類	平均値(円)
専門・技術職	看護師	1,496
	准看護師	※ 1,600
	薬剤師	1,824
	施設介護(有資格)	1,199
	施設介護(無資格)	963
	訪問ヘルパー	1,364
	栄養士・管理栄養士	1,036
	保育士	1,068
	塾講師	1,536
販売・接客サービス職	コンビニ	※ 930
	スーパー	965
	ドラッグストア	954
	携帯販売	1,279
	フロント・受付案内	978
	クリーニング受付	933
	ガソリンスタンド店員	958
	アパレル販売	1,045
	雑貨販売	※ 950
	娯楽施設スタッフ	-

大分類	小分類	平均値(円)
事務職	一般事務	976
	医療事務・病院受付	1,034
	受付事務	956
飲食サービス職	カフェスタッフ	※ 1,000
	調理師・調理スタッフ	1,149
	調理補助	952
製造関連・ドライバー職	梱包	945
	倉庫作業	1,098
	検品	973
	食品製造作業	1,006
	食品製造を除く製造作業	1,057
清掃・メンテナンス職	配送・配達・ドライバー	1,067
	清掃・ハウスクリーニング	982
	ルーム・ベッドメイキング	※ 1,000
	家事代行	-
	建物管理	990
	設備管理	※ 988
	施設警備	937



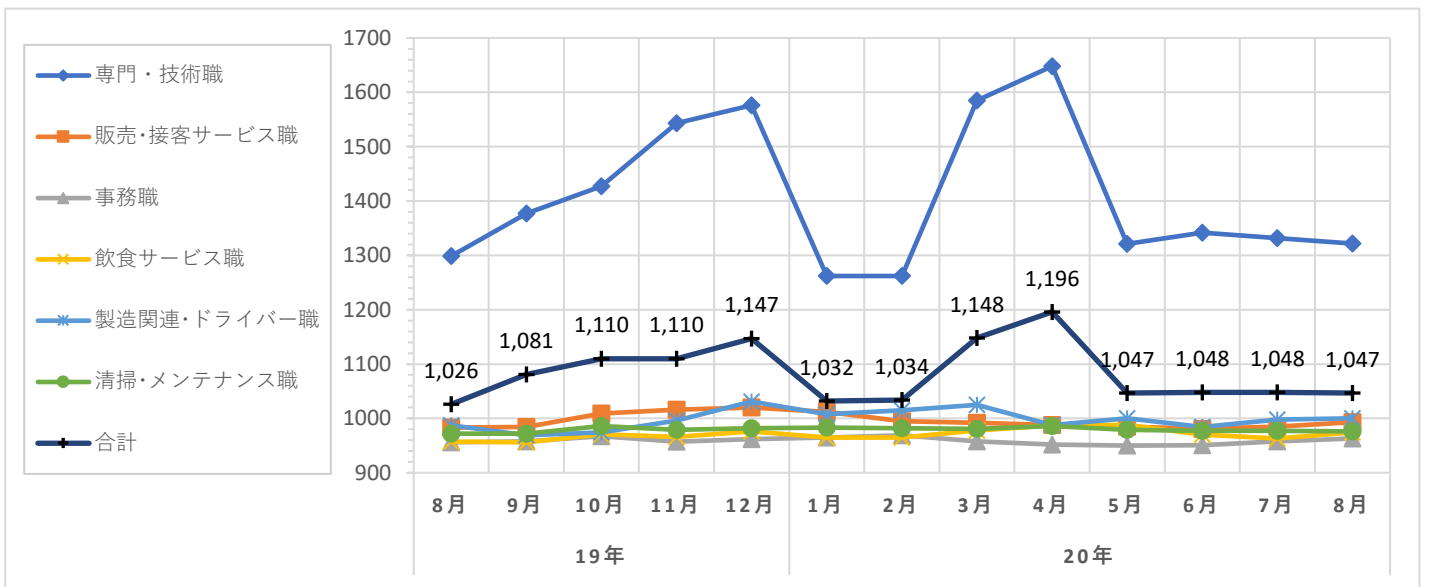
職種大分類集計

大分類	当月集計結果(円)					前年同月比較	
	25%ile	50%ile	75%ile	最頻値	平均値	増減額(円)	増減率(%)
専門・技術職	1,020	1,300	1,600	1,000	1,322	23	1.8
販売・接客サービス職	944	955	1,000	950	993	10	1.0
事務職	930	930	950	930	963	7	0.7
飲食サービス職	925	930	980	925	974	17	1.8
製造関連・ドライバー職	940	975	1,020	1,000	1,000	13	1.3
清掃・メンテナンス職	930	950	1,000	930	976	4	0.4
その他	923	930	1,000	1,000	971	-16	-1.6
合計	930	960	1,040	930	1,047	21	2.0

職種小分類集計(“-”はサンプルなし、“※”はサンプル数が1～5件)

大分類	小分類	平均値(円)
専門・技術職	看護師	1,620
	准看護師	-
	薬剤師	1,889
	施設介護(有資格)	1,171
	施設介護(無資格)	1,011
	訪問ヘルパー	1,354
	栄養士・管理栄養士	1,071
	保育士	1,108
	塾講師	-
販売・接客サービス職	コンビニ	969
	スーパー	986
	ドラッグストア	968
	携帯販売	1,285
	フロント・受付案内	989
	クリーニング受付	-
	ガソリンスタンド店員	978
	アパレル販売	1,054
	雑貨販売	930
	娯楽施設スタッフ	-

大分類	小分類	平均値(円)
事務職	一般事務	968
	医療事務・病院受付	953
	受付事務	961
飲食サービス職	カフェスタッフ	-
	調理師・調理スタッフ	1,047
	調理補助	960
製造関連・ドライバー職	梱包	965
	倉庫作業	1,014
	検品	962
	食品製造作業	965
	食品製造を除く製造作業	990
	配送・配達・ドライバー	990
清掃・メンテナンス職	清掃・ハウスクリーニング	975
	ルーム・ベッドメイキング	1,023
	家事代行	-
	建物管理	1,047
	設備管理	※ 933
	施設警備	1,005



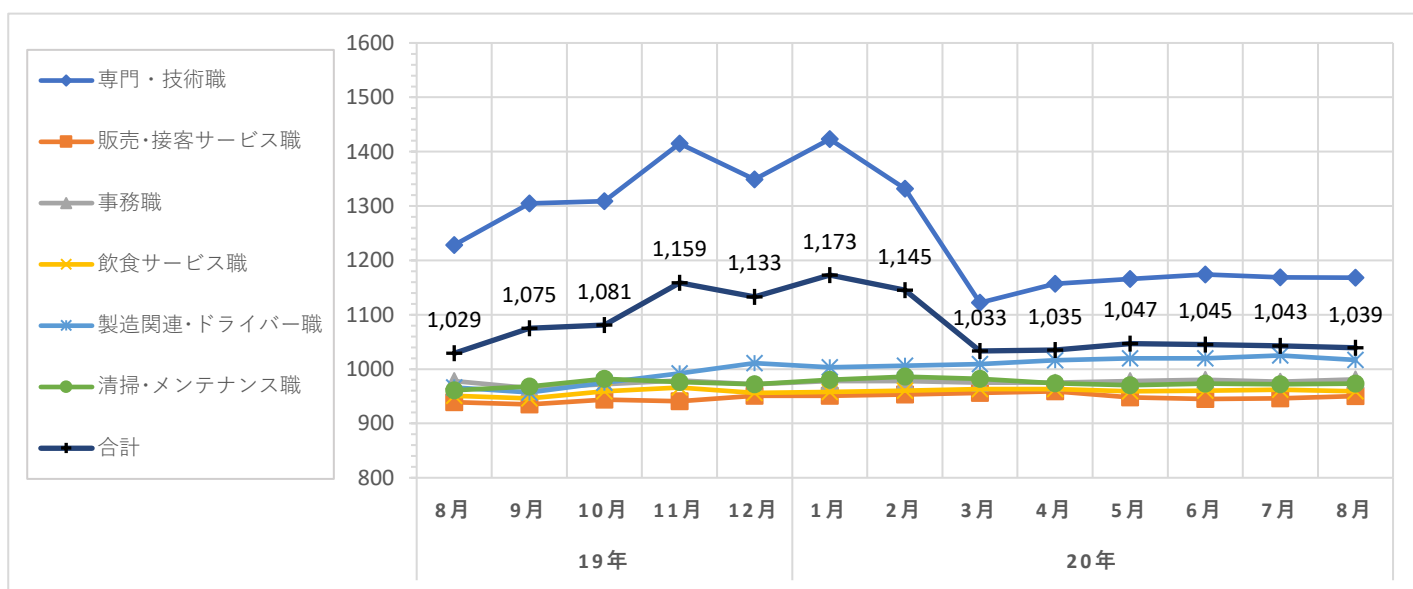
職種大分類集計

大分類	当月集計結果(円)					前年同月比較	
	25%ile	50%ile	75%ile	最頻値	平均値	増減額(円)	増減率(%)
専門・技術職	1,000	1,100	1,309	1,000	1,168	-60	-4.9
販売・接客サービス職	905	930	980	909	950	11	1.2
事務職	910	970	1,000	970	981	3	0.3
飲食サービス職	909	964	1,000	1,000	959	8	0.8
製造関連・ドライバー職	943	1,000	1,050	1,000	1,017	51	5.3
清掃・メンテナンス職	915	970	1,000	970	973	12	1.2
その他	899	964	1,000	964	980	-7	-0.7
合計	920	980	1,050	1,000	1,039	10	1.0

職種小分類集計(“-”はサンプルなし、“※”はサンプル数が1～5件)

大分類	小分類	平均値(円)
専門・技術職	看護師	1,518
	准看護師	1,566
	薬剤師	1,985
	施設介護(有資格)	1,111
	施設介護(無資格)	1,017
	訪問ヘルパー	1,279
	栄養士・管理栄養士	1,017
	保育士	1,041
	塾講師	1,308
販売・接客サービス職	コンビニ	932
	スーパー	946
	ドラッグストア	931
	携帯販売	※ 900
	フロント・受付案内	942
	クリーニング受付	936
	ガソリンスタンド店員	984
	アパレル販売	997
	雑貨販売	966
	娯楽施設スタッフ	900

大分類	小分類	平均値(円)
事務職	一般事務	982
	医療事務・病院受付	953
	受付事務	996
飲食サービス職	カフェスタッフ	964
	調理師・調理スタッフ	942
	調理補助	945
製造関連・ドライバー職	梱包	959
	倉庫作業	1,053
	検品	977
	食品製造作業	992
	食品製造を除く製造作業	991
清掃・メンテナンス職	配送・配達・ドライバー	998
	清掃・ハウスクリーニング	970
	ルーム・ベッドメイキング	975
	家事代行	1,117
	建物管理	963
	設備管理	1,017
	施設警備	1,009



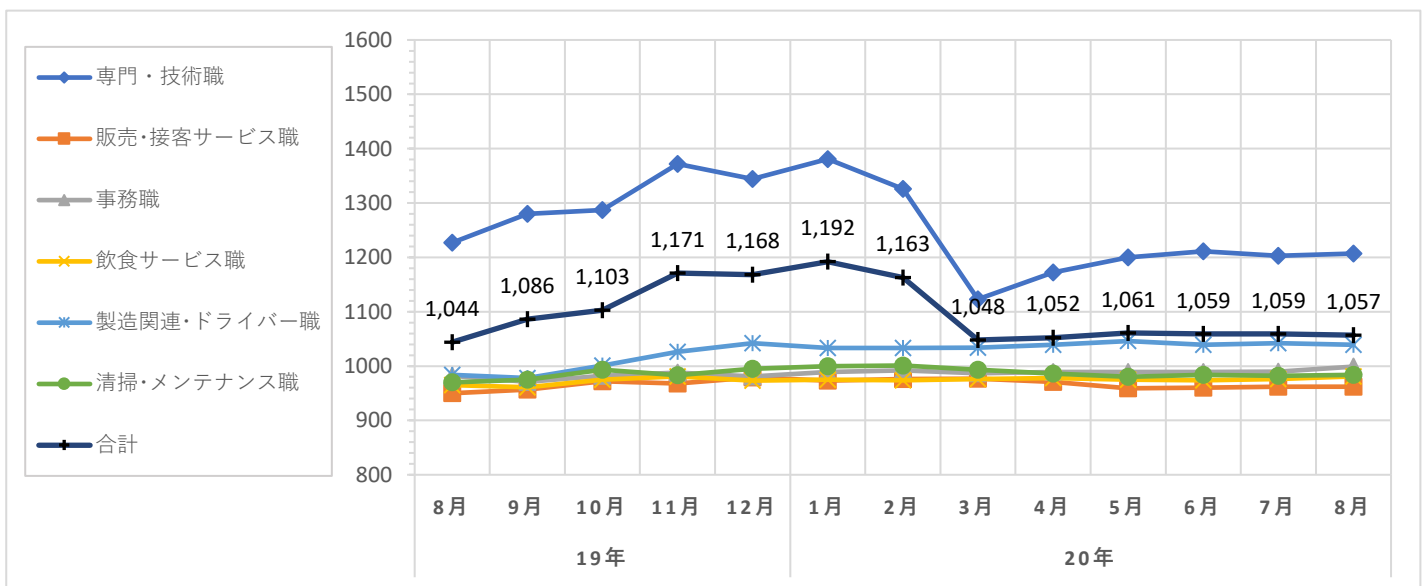
職種大分類集計

大分類	当月集計結果(円)					前年同月比較	
	25%ile	50%ile	75%ile	最頻値	平均値	増減額(円)	増減率(%)
専門・技術職	1,000	1,170	1,309	1,000	1,207	-20	-1.6
販売・接客サービス職	909	960	984	909	962	12	1.3
事務職	950	970	1,000	970	999	17	1.7
飲食サービス職	950	970	1,000	1,000	981	16	1.7
製造関連・ドライバー職	965	1,000	1,100	1,000	1,039	55	5.6
清掃・メンテナンス職	950	970	1,000	970	984	14	1.4
その他	964	964	1,000	964	1,006	7	0.7
合計	964	990	1,100	1,000	1,057	13	1.2

職種小分類集計(“-”はサンプルなし、“※”はサンプル数が1～5件)

大分類	小分類	平均値(円)
専門・技術職	看護師	1,487
	准看護師	1,566
	薬剤師	2,012
	施設介護(有資格)	1,116
	施設介護(無資格)	1,028
	訪問ヘルパー	1,295
	栄養士・管理栄養士	1,008
	保育士	1,098
	塾講師	1,308
販売・接客サービス職	コンビニ	956
	スーパー	956
	ドラッグストア	943
	携帯販売	※ 900
	フロント・受付案内	996
	クリーニング受付	942
	ガソリンスタンド店員	1,026
	アパレル販売	1,019
	雑貨販売	965
	娯楽施設スタッフ	-

大分類	小分類	平均値(円)
事務職	一般事務	997
	医療事務・病院受付	966
	受付事務	1,003
飲食サービス職	カフェスタッフ	968
	調理師・調理スタッフ	988
	調理補助	964
製造関連・ドライバー職	梱包	974
	倉庫作業	1,056
	検品	996
	食品製造作業	979
	食品製造を除く製造作業	1,005
清掃・メンテナンス職	配送・配達・ドライバー	1,028
	清掃・ハウスクリーニング	983
	ルーム・ベッドメイキング	983
	家事代行	1,163
	建物管理	973
	設備管理	1,008
	施設警備	1,038



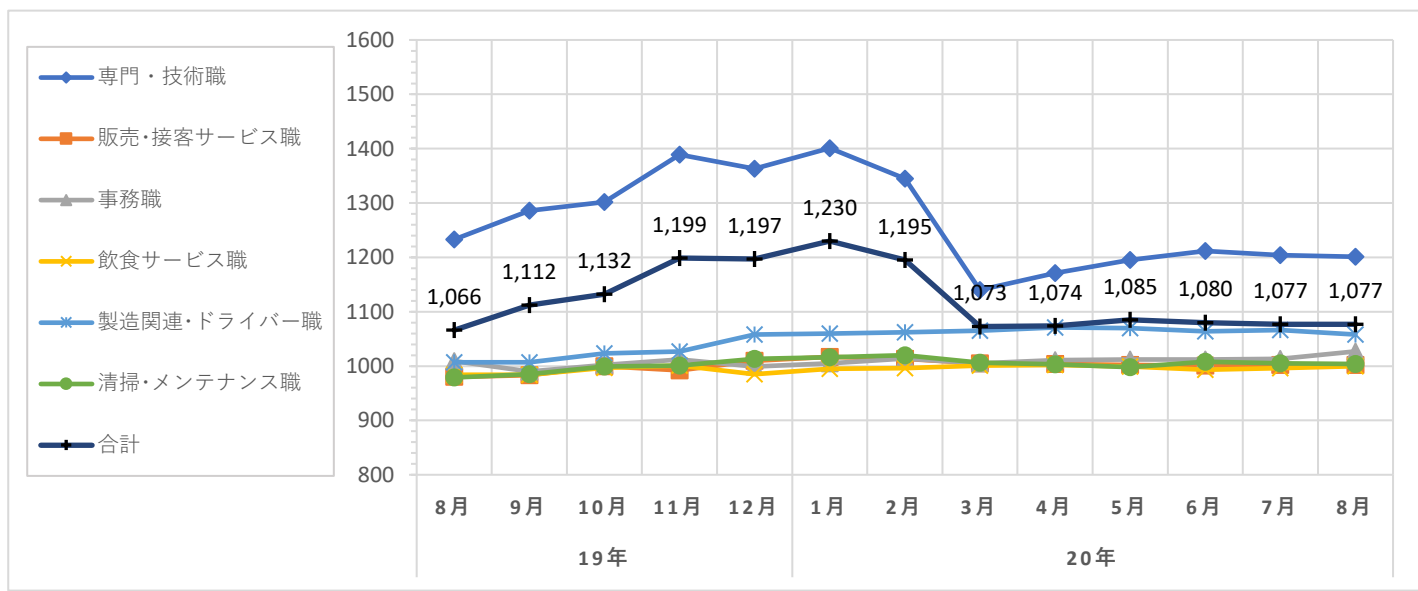
職種大分類集計

大分類	当月集計結果(円)					前年同月比較	
	25%ile	50%ile	75%ile	最頻値	平均値	増減額(円)	増減率(%)
専門・技術職	1,000	1,200	1,309	1,309	1,201	-32	-2.6
販売・接客サービス職	970	980	1,000	970	1,002	22	2.2
事務職	970	980	1,000	970	1,027	18	1.8
飲食サービス職	970	980	1,000	970	1,000	16	1.6
製造関連・ドライバー職	970	1,000	1,100	1,000	1,058	51	5.1
清掃・メンテナンス職	970	970	1,000	970	1,004	25	2.6
その他	964	964	1,000	964	1,004	-19	-1.9
合計	970	1,000	1,100	970	1,077	11	1.0

職種小分類集計(“-”はサンプルなし、“※”はサンプル数が1～5件)

大分類	小分類	平均値(円)
専門・技術職	看護師	1,503
	准看護師	1,517
	薬剤師	2,029
	施設介護(有資格)	1,110
	施設介護(無資格)	1,054
	訪問ヘルパー	1,317
	栄養士・管理栄養士	1,020
	保育士	1,065
	塾講師	1,308
販売・接客サービス職	コンビニ	985
	スーパー	1,011
	ドラッグストア	968
	携帯販売	-
	フロント・受付案内	1,022
	クリーニング受付	970
	ガソリンスタンド店員	※ 964
	アパレル販売	1,028
	雑貨販売	992
	娯楽施設スタッフ	-

大分類	小分類	平均値(円)
事務職	一般事務	1,014
	医療事務・病院受付	992
	受付事務	1,005
飲食サービス職	カフェスタッフ	971
	調理師・調理スタッフ	1,014
	調理補助	976
製造関連・ドライバー職	梱包	1,000
	倉庫作業	1,094
	検品	995
	食品製造作業	995
	食品製造を除く製造作業	1,015
清掃・メンテナンス職	配送・配達・ドライバー	1,016
	清掃・ハウスクリーニング	1,004
	ルーム・ベッドメイキング	1,001
	家事代行	1,162
	建物管理	988
	設備管理	1,031
	施設警備	1,019



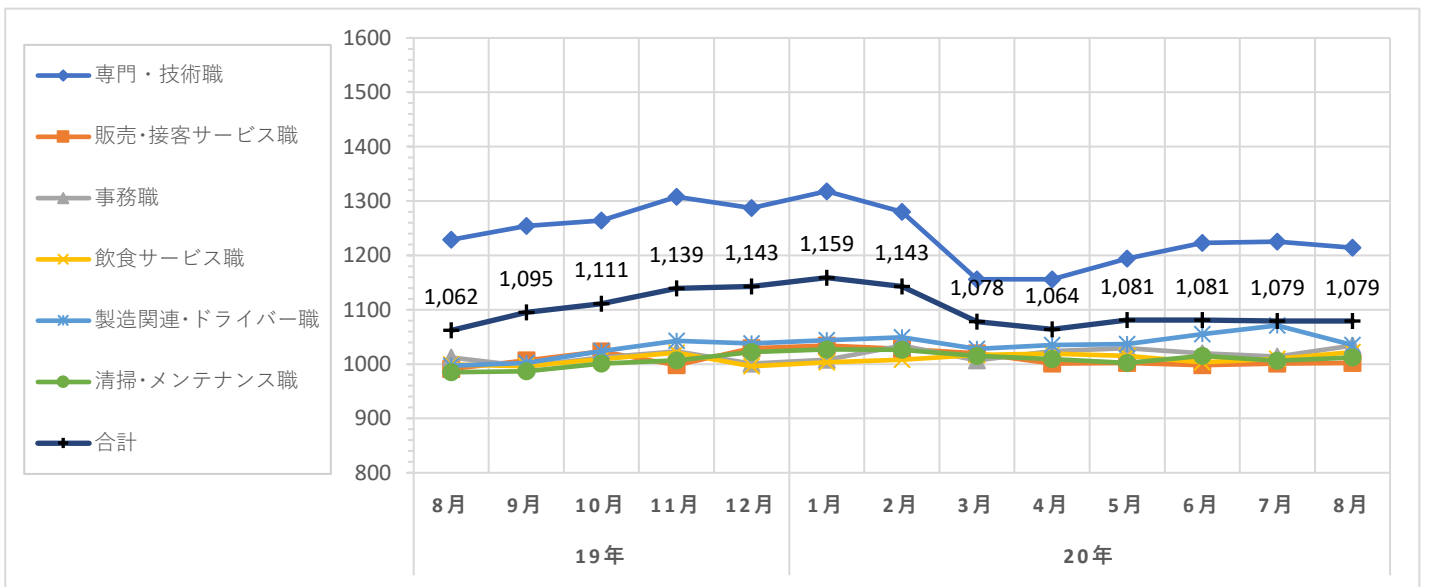
職種大分類集計

大分類	当月集計結果(円)					前年同月比較	
	25%ile	50%ile	75%ile	最頻値	平均値	増減額(円)	増減率(%)
専門・技術職	1,010	1,200	1,309	1,309	1,214	-15	-1.2
販売・接客サービス職	970	980	1,000	970	1,002	11	1.1
事務職	970	1,000	1,060	970	1,034	22	2.2
飲食サービス職	970	990	1,050	970	1,022	23	2.3
製造関連・ドライバー職	970	1,000	1,100	1,000	1,035	38	3.8
清掃・メンテナンス職	970	1,000	1,020	970	1,012	27	2.7
その他	964	964	980	964	990	-21	-2.1
合計	970	1,000	1,100	970	1,079	17	1.6

職種小分類集計 (“-”はサンプルなし、“※”はサンプル数が1～5件)

大分類	小分類	平均値(円)
専門・技術職	看護師	1,538
	准看護師	1,529
	薬剤師	1,818
	施設介護(有資格)	1,121
	施設介護(無資格)	1,050
	訪問ヘルパー	1,310
	栄養士・管理栄養士	1,020
	保育士	1,109
	塾講師	1,311
販売・接客サービス職	コンビニ	1,018
	スーパー	998
	ドラッグストア	967
	携帯販売	-
	フロント・受付案内	1,000
	クリーニング受付	970
	ガソリンスタンド店員	※ 964
	アパレル販売	1,034
	雑貨販売	986
	娯楽施設スタッフ	-

大分類	小分類	平均値(円)
事務職	一般事務	1,051
	医療事務・病院受付	985
	受付事務	1,015
飲食サービス職	カフェスタッフ	973
	調理師・調理スタッフ	1,035
	調理補助	978
製造関連・ドライバー職	梱包	1,044
	倉庫作業	1,041
	検品	1,025
	食品製造作業	972
	食品製造を除く製造作業	1,009
清掃・メンテナンス職	配送・配達・ドライバー	1,024
	清掃・ハウスクリーニング	1,012
	ルーム・ベッドメイキング	1,047
	家事代行	※ 1,261
	建物管理	1,003
	設備管理	※ 1,000
	施設警備	1,058



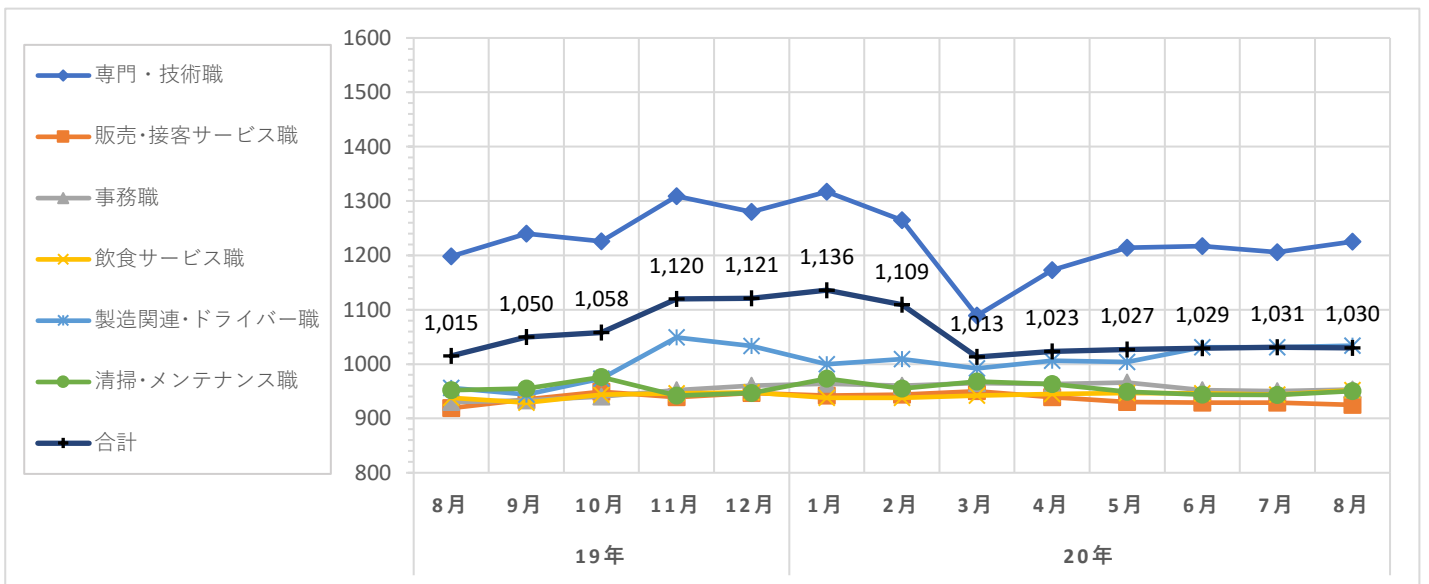
職種大分類集計

大分類	当月集計結果(円)					前年同月比較	
	25%ile	50%ile	75%ile	最頻値	平均値	増減額(円)	増減率(%)
専門・技術職	1,000	1,170	1,400	1,000	1,225	27	2.3
販売・接客サービス職	900	909	928	909	925	6	0.7
事務職	900	930	1,000	900	953	23	2.5
飲食サービス職	900	950	1,000	900	952	14	1.5
製造関連・ドライバー職	930	980	1,100	950	1,034	78	8.2
清掃・メンテナンス職	900	930	980	900	950	-2	-0.2
その他	899	899	1,000	899	978	6	0.6
合計	909	950	1,030	900	1,030	15	1.5

職種小分類集計(“-”はサンプルなし、“※”はサンプル数が1～5件)

大分類	小分類	平均値(円)
専門・技術職	看護師	1,481
	准看護師	1,625
	薬剤師	1,947
	施設介護(有資格)	1,109
	施設介護(無資格)	982
	訪問ヘルパー	1,249
	栄養士・管理栄養士	990
	保育士	1,178
	塾講師	1,309
販売・接客サービス職	コンビニ	920
	スーパー	920
	ドラッグストア	915
	携帯販売	※ 900
	フロント・受付案内	933
	クリーニング受付	912
	ガソリンスタンド店員	943
	アパレル販売	975
	雑貨販売	936
	娯楽施設スタッフ	-

大分類	小分類	平均値(円)
事務職	一般事務	959
	医療事務・病院受付	927
	受付事務	1,001
飲食サービス職	カフェスタッフ	※ 900
	調理師・調理スタッフ	941
	調理補助	940
製造関連・ドライバー職	梱包	928
	倉庫作業	1,048
	検品	※ 1,010
	食品製造作業	961
	食品製造を除く製造作業	961
	配送・配達・ドライバー	1,058
清掃・メンテナンス職	清掃・ハウスクリーニング	943
	ルーム・ベッドメイキング	945
	家事代行	※ 1,167
	建物管理	967
	設備管理	1,000
	施設警備	1,100



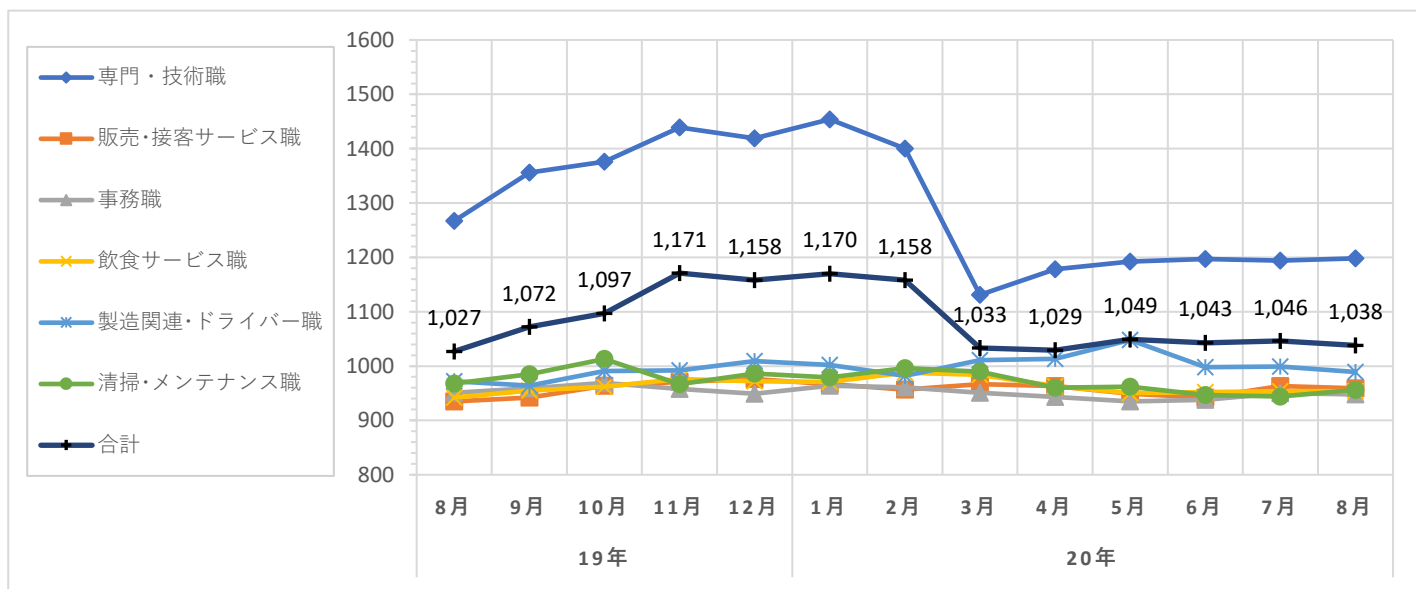
職種大分類集計

大分類	当月集計結果(円)					前年同月比較	
	25%ile	50%ile	75%ile	最頻値	平均値	増減額(円)	増減率(%)
専門・技術職	980	1,075	1,309	980	1,198	-69	-5.4
販売・接客サービス職	910	920	1,000	910	959	24	2.6
事務職	910	910	950	910	948	-3	-0.3
飲食サービス職	930	950	970	1,000	954	12	1.3
製造関連・ドライバー職	910	970	1,000	910	989	17	1.7
清掃・メンテナンス職	910	930	950	910	956	-12	-1.2
その他	909	1,250	1,250	1,250	1,140	161	16.4
合計	915	962	1,030	910	1,038	11	1.1

職種小分類集計 (“-”はサンプルなし、“※”はサンプル数が1～5件)

大分類	小分類	平均値(円)
専門・技術職	看護師	1,421
	准看護師	-
	薬剤師	2,082
	施設介護(有資格)	1,145
	施設介護(無資格)	990
	訪問ヘルパー	1,241
	栄養士・管理栄養士	1,020
	保育士	997
	塾講師	1,303
販売・接客サービス職	コンビニ	※ 910
	スーパー	931
	ドラッグストア	946
	携帯販売	-
	フロント・受付案内	-
	クリーニング受付	915
	ガソリンスタンド店員	1,062
	アパレル販売	1,066
	雑貨販売	921
	娯楽施設スタッフ	-

大分類	小分類	平均値(円)
事務職	一般事務	1,005
	医療事務・病院受付	934
	受付事務	-
飲食サービス職	カフェスタッフ	-
	調理師・調理スタッフ	961
	調理補助	922
製造関連・ドライバー職	梱包	※ 950
	倉庫作業	989
	検品	-
	食品製造作業	1,056
	食品製造を除く製造作業	1,007
清掃・メンテナンス職	配送・配達・ドライバー	1,038
	清掃・ハウスクリーニング	953
	ルーム・ベッドメイキング	1,011
	家事代行	-
	建物管理	950
	設備管理	※ 910
	施設警備	1,073



調査概要

弊社が企画運営する求人メディア『イーアイデム』・採用ホームページ構築サービス『Jobギア採促』を利用して公表された求人情報から、下記条件のパート・アルバイトの時給データを抽出し、募集時平均時給を集計した。

集計対象地域

東日本エリア	: 東京都、神奈川県、埼玉県、千葉県、茨城県、群馬県、栃木県、静岡県の合計
関東4都県	: 東京都、神奈川県、埼玉県、千葉県の全体計と各都県別 ※東京都区の集計も添付
西日本エリア	: 大阪府、兵庫県、京都府、奈良県、和歌山県、滋賀県、福岡県の合計
関西3府県	: 大阪府、兵庫県、京都府の全体計と各県別 ※大阪市の集計も添付

職種

職種大分類	職種小分類
専門・技術職	: 看護師、准看護師、薬剤師、施設介護(有資格)、施設介護(無資格)、訪問ヘルパー、栄養士・管理栄養士、保育士、塾講師等
販売・接客サービス職	: コンビニ、スーパー、ドラッグストア、携帯販売、フロント・受付案内、クリーニング受付、ガソリンスタンド店員、アパレル販売、雑貨販売、娯楽施設スタッフ等
事務職	: 一般事務、医療事務・病院受付、受付事務等
飲食サービス職	: カフェスタッフ、調理師・調理スタッフ、調理補助等
製造関連・ドライバー職	: 梱包・倉庫作業、検品、食品製造作業、食品製造を除く製造作業、配送・配達・ドライバー等
清掃・メンテナンス職	: 清掃・ハウスクリーニング、ルーム・ベッドメイキング、家事代行、建物管理、設備管理、施設警備等
その他	: 美容師、理容師、営業等

職種小分類は、職種大分類の中からデータ件数の多い職種を抜粋して掲載
また、「深夜ワーク」を除いて集計

※2019年3月データより、データ集計条件・一部職種の分類方法等を変更しています。
以前のデータは新しい集計規則に合わせて再度集計を行っており、過去にリリースした
レポートとは値が異なっていますので、ご了承ください。

データ件数(全体)

東日本エリア	: 37,470件
関東4都県	: 30,627件 (東京都11,701件、神奈川県5,961件、埼玉県7,524件、千葉県5,441件)
西日本エリア	: 26,336件
関西3府県	: 19,669件 (大阪府 10,839件、兵庫県 5,834件、京都府 2,996件)

集計項目

職種大分類集計	
25・50・75%ile	: 賃金データを低い順に並べたとき、それぞれ下から25%ile目、50%ile目、75%ile目となる値
最頻値	: データ数2件以上で、最もデータ件数が多い時給額。最頻値が2値以上の場合は低い時給を表示
平均値	: 単純平均値の少数第1位を四捨五入
職種小分類集計	
平均値	: 単純平均値の少数第1位を四捨五入