

パート・アルバイトの募集時平均時給

～ 2021年4月 集計結果 ～

東日本エリアの平均時給は1,072円、最頻時給は1,100円
西日本エリアの平均時給は1,026円、最頻時給は1,000円
東京都の「事務職」は集計開始以来過去最高の1,165円

● 東日本エリアの平均時給は1,072円

東日本エリア全体の平均時給は、前年同月比100円減の1,072円。職種大分類別の平均時給は、「専門・技術職」1,272円(前年同月比333円減)、「清掃・メンテナンス職」1,085円(同16円増)、「事務職」1,057円(同46円増)、「製造関連・ドライバー職」1,053円(同27円減)、「販売・接客サービス職」1,023円(同23円増)、「飲食サービス職」999円(同10円減)の順で、前年同月比でプラスが3職種、マイナスが3職種となった。

● 関東4都県(東京都、神奈川県、埼玉県、千葉県)の平均時給は1,098円

関東4都県全体の平均時給は、前年同月比93円減の1,098円。職種大分類別の平均時給は、「専門・技術職」1,286円(前年同月比294円減)、「清掃・メンテナンス職」1,100円(同10円増)、「事務職」1,083円(同51円増)、「製造関連・ドライバー職」1,079円(同23円減)、「販売・接客サービス職」1,055円(同27円増)、「飲食サービス職」1,013円(同14円減)の順で、前年同月比でプラスが3職種、マイナスが3職種となった。都県別の平均時給は、東京都1,140円(前年同月比10円減)、神奈川県1,105円(同175円減)、埼玉県1,048円(同124円減)、千葉県1,037円(同159円減)の順となり、前年同月比で全ての都県がマイナスとなった。

● 西日本エリアの平均時給は1,026円

西日本エリア全体の平均時給は、前年同月比9円減の1,026円。職種大分類別の平均時給は、「専門・技術職」1,153円(前年同月比4円減)、「事務職」1,012円(同37円増)、「製造関連・ドライバー職」1,007円(同9円減)、「清掃・メンテナンス職」990円(同16円増)、「飲食サービス職」969円(同6円増)、「販売・接客サービス職」952円(同7円減)の順で、前年同月比でプラスが3職種、マイナスが3職種となった。

● 関西3府県(大阪府、兵庫県、京都府)の平均時給は1,045円

関西3府県全体の平均時給は、前年同月比7円減の1,045円。職種大分類別の平均時給は、「専門・技術職」1,173円(前年同月比1円増)、「事務職」1,031円(同42円増)、「製造関連・ドライバー職」1,030円(同9円減)、「清掃・メンテナンス職」999円(同13円増)、「飲食サービス職」984円(同6円増)、「販売・接客サービス職」963円(同8円減)の順で、前年同月比でプラスが4職種、マイナスが2職種となった。府県別の平均時給は、大阪府1,072円(前年同月比2円減)、京都府1,030円(同1円増)、兵庫県1,006円(同17円減)の順となり、前年同月比でプラスが1府、マイナスが2府県となった。

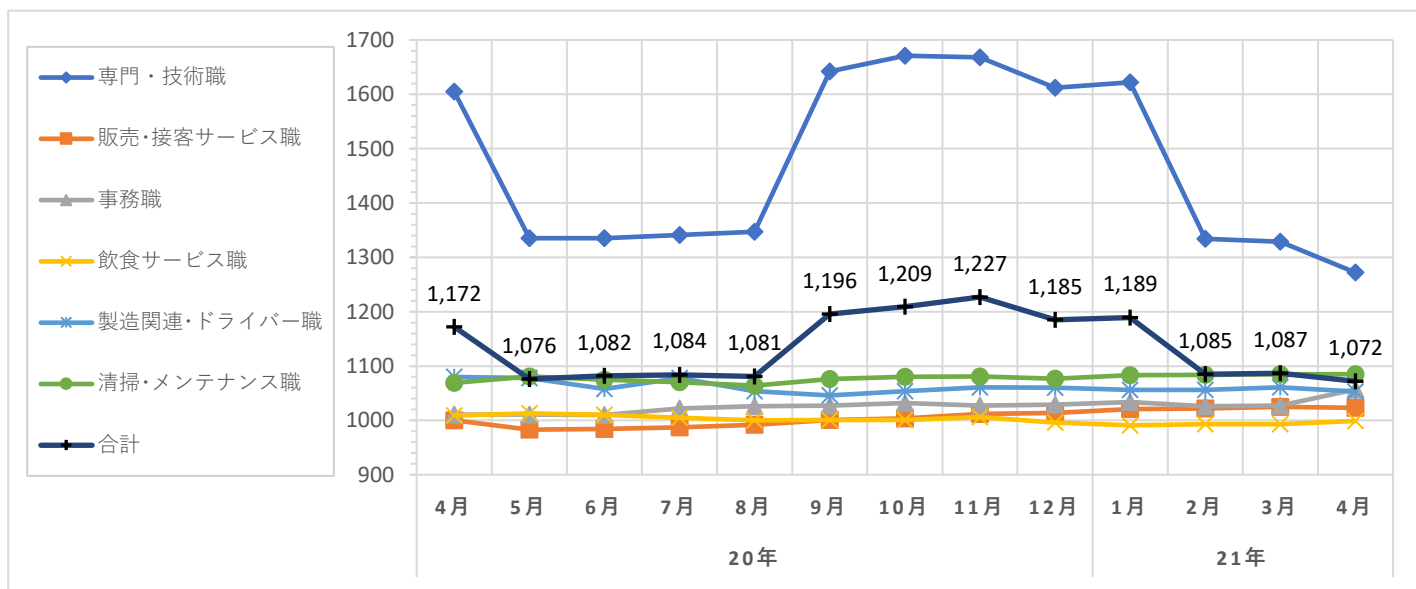
職種大分類集計

大分類	当月集計結果(円)					前年同月比較	
	25%ile	50%ile	75%ile	最頻値	平均値	増減額(円)	増減率(%)
専門・技術職	1,084	1,240	1,400	1,600	1,272	-333	-20.7
販売・接客サービス職	945	1,013	1,053	1,015	1,023	23	2.3
事務職	950	1,020	1,100	1,100	1,057	46	4.5
飲食サービス職	940	1,000	1,030	1,020	999	-10	-1.0
製造関連・ドライバー職	950	1,020	1,100	1,000	1,053	-27	-2.5
清掃・メンテナンス職	1,012	1,050	1,200	1,100	1,085	16	1.5
その他	1,100	1,100	1,150	1,100	1,117	58	5.5
合計	960	1,020	1,100	1,100	1,072	-100	-8.5

職種小分類集計(“-”はサンプルなし、“※”はサンプル数が1～5件)

大分類	小分類	平均値(円)
専門・技術職	看護師	1,596
	准看護師	※ 1,540
	薬剤師	2,152
	施設介護(有資格)	1,250
	施設介護(無資格)	1,054
	訪問ヘルパー	1,441
	栄養士・管理栄養士	1,119
	保育士	1,122
	塾講師	1,387
販売・接客サービス職	コンビニ	923
	スーパー	1,055
	ドラッグストア	952
	携帯販売	1,285
	フロント・受付案内	981
	クリーニング受付	993
	ガソリンスタンド店員	966
	アパレル販売	1,057
	雑貨販売	1,000
	娯楽施設スタッフ	977

大分類	小分類	平均値(円)
事務職	一般事務	1,031
	医療事務・病院受付	1,035
	受付事務	1,018
飲食サービス職	カフェスタッフ	996
	調理師・調理スタッフ	1,012
	調理補助	987
製造関連・ドライバー職	梱包	958
	倉庫作業	1,081
	検品	1,033
	食品製造作業	1,056
	食品製造を除く製造作業	981
清掃・メンテナンス職	配送・配達・ドライバー	1,094
	清掃・ハウスクリーニング	1,084
	ルーム・ベッドメイキング	1,003
	家事代行	1,265
	建物管理	1,078
	設備管理	1,188
	施設警備	1,088



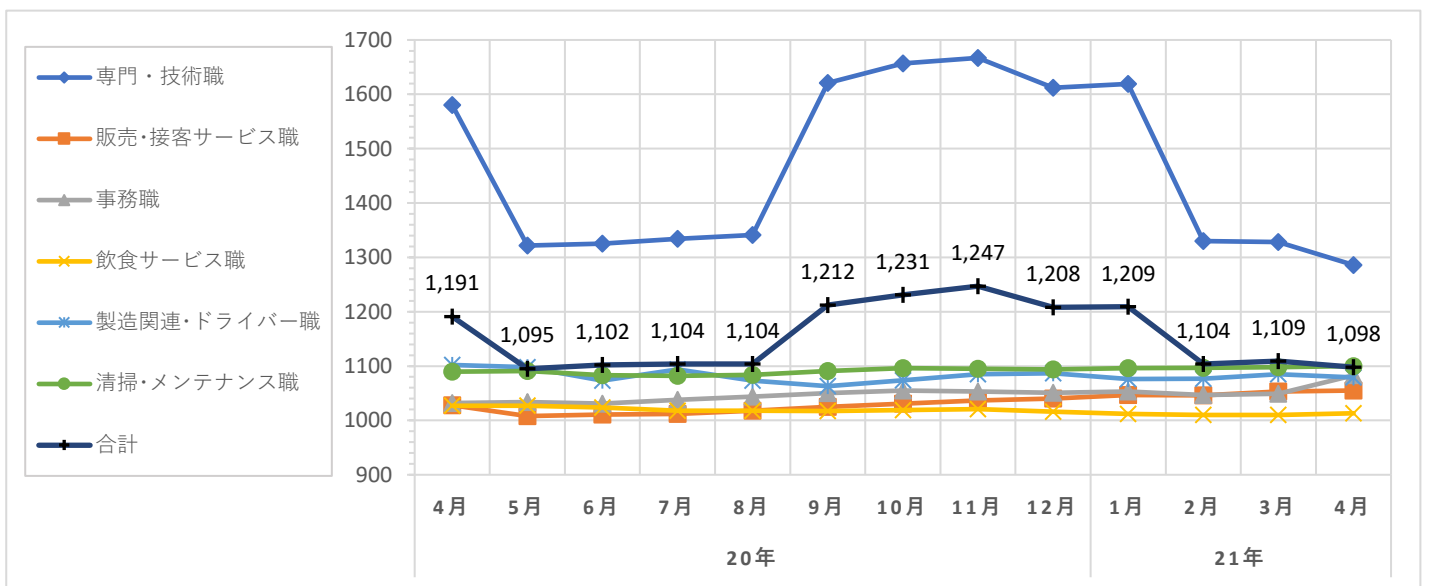
職種大分類集計

大分類	当月集計結果(円)					前年同月比較	
	25%ile	50%ile	75%ile	最頻値	平均値	増減額(円)	増減率(%)
専門・技術職	1,090	1,240	1,450	1,600	1,286	-294	-18.6
販売・接客サービス職	1,000	1,015	1,100	1,015	1,055	27	2.6
事務職	1,000	1,050	1,130	1,100	1,083	51	4.9
飲食サービス職	950	1,015	1,050	1,020	1,013	-14	-1.4
製造関連・ドライバー職	1,000	1,025	1,100	1,000	1,079	-23	-2.1
清掃・メンテナンス職	1,013	1,080	1,200	1,100	1,100	10	0.9
その他	1,100	1,100	1,200	1,100	1,137	67	6.3
合計	1,012	1,050	1,150	1,100	1,098	-93	-7.8

職種小分類集計(“-”はサンプルなし、“※”はサンプル数が1～5件)

大分類	小分類	平均値(円)
専門・技術職	看護師	1,602
	准看護師	※ 1,540
	薬剤師	2,131
	施設介護(有資格)	1,274
	施設介護(無資格)	1,086
	訪問ヘルパー	1,459
	栄養士・管理栄養士	1,127
	保育士	1,126
	塾講師	※ 1,065
販売・接客サービス職	コンビニ	974
	スーパー	1,062
	ドラッグストア	999
	携帯販売	1,328
	フロント・受付案内	1,035
	クリーニング受付	1,007
	ガソリンスタンド店員	983
	アパレル販売	1,104
	雑貨販売	1,000
	娯楽施設スタッフ	※ 1,058

大分類	小分類	平均値(円)
事務職	一般事務	1,053
	医療事務・病院受付	1,052
	受付事務	1,035
飲食サービス職	カフェスタッフ	1,076
	調理師・調理スタッフ	1,065
	調理補助	998
製造関連・ドライバー職	梱包	968
	倉庫作業	1,097
	検品	1,054
	食品製造作業	1,065
	食品製造を除く製造作業	1,008
清掃・メンテナンス職	配送・配達・ドライバー	1,119
	清掃・ハウスクリーニング	1,099
	ルーム・ベッドメイキング	1,012
	家事代行	1,265
	建物管理	1,084
	設備管理	1,211
	施設警備	1,098



パート・アルバイトの募集時平均時給～2021年4月集計結果～

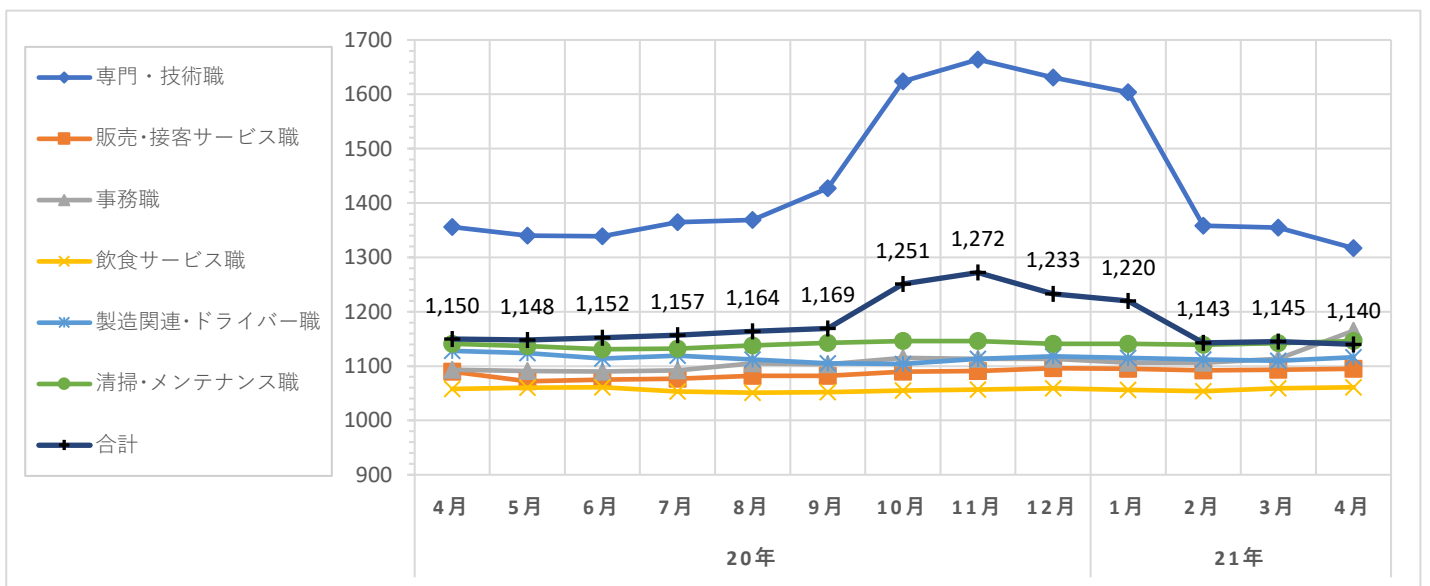
職種大分類集計

大分類	当月集計結果(円)					前年同月比較	
	25%ile	50%ile	75%ile	最頻値	平均値	増減額(円)	増減率(%)
専門・技術職	1,120	1,240	1,550	1,600	1,317	-39	-2.9
販売・接客サービス職	1,015	1,050	1,130	1,013	1,095	5	0.5
事務職	1,030	1,100	1,250	1,100	1,165	72	6.6
飲食サービス職	1,020	1,030	1,100	1,020	1,061	3	0.3
製造関連・ドライバー職	1,025	1,080	1,200	1,200	1,116	-12	-1.1
清掃・メンテナンス職	1,050	1,100	1,200	1,200	1,146	5	0.4
その他	1,100	1,100	1,150	1,100	1,131	69	6.5
合計	1,020	1,100	1,200	1,100	1,140	-10	-0.9

職種小分類集計(“-”はサンプルなし、“※”はサンプル数が1～5件)

大分類	小分類	平均値(円)
専門・技術職	看護師	1,654
	准看護師	※ 1,540
	薬剤師	※ 2,060
	施設介護(有資格)	1,290
	施設介護(無資格)	1,089
	訪問ヘルパー	1,522
	栄養士・管理栄養士	1,080
	保育士	1,182
	塾講師	※ 1,200
販売・接客サービス職	コンビニ	1,044
	スーパー	1,088
	ドラッグストア	1,051
	携帯販売	1,445
	フロント・受付案内	1,071
	クリーニング受付	1,015
	ガソリンスタンド店員	1,120
	アパレル販売	1,173
	雑貨販売	1,018
	娯楽施設スタッフ	※ 1,070

大分類	小分類	平均値(円)
事務職	一般事務	1,146
	医療事務・病院受付	1,088
	受付事務	1,107
飲食サービス職	カフェスタッフ	1,059
	調理師・調理スタッフ	1,108
	調理補助	1,048
製造関連・ドライバー職	梱包	1,031
	倉庫作業	1,095
	検品	1,127
	食品製造作業	1,034
	食品製造を除く製造作業	1,055
清掃・メンテナンス職	配送・配達・ドライバー	1,123
	清掃・ハウスクリーニング	1,147
	ルーム・ベッドメイキング	1,038
	家事代行	1,265
	建物管理	1,104
	設備管理	1,396
	施設警備	1,148



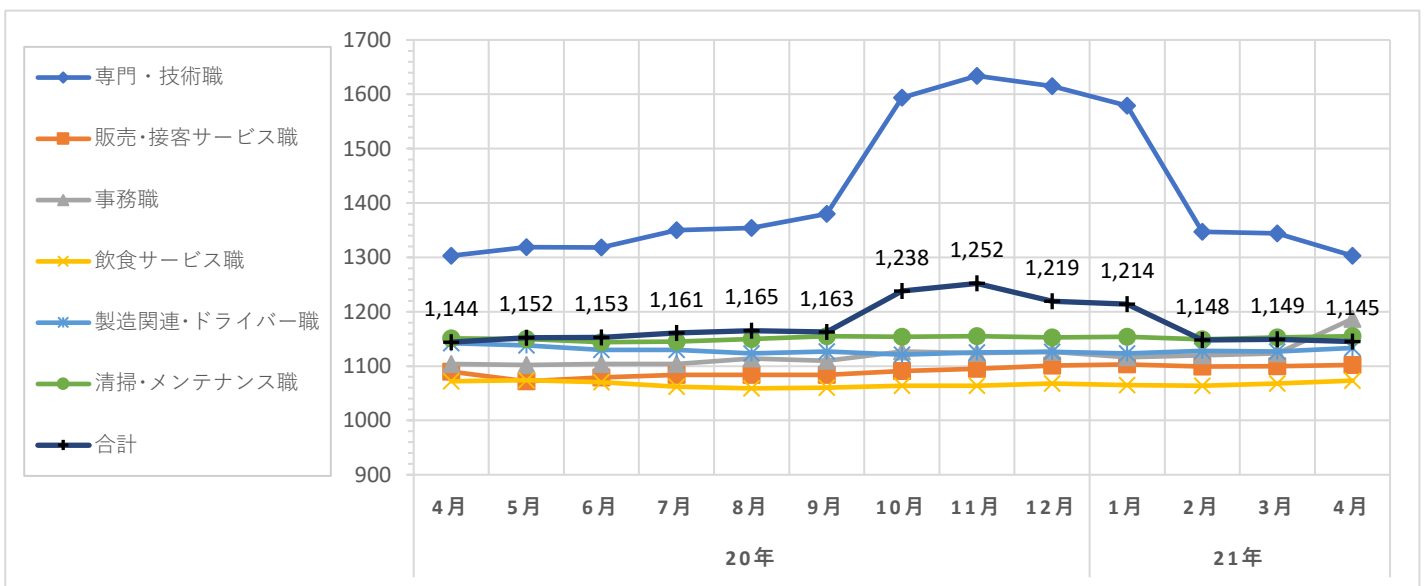
職種大分類集計

大分類	当月集計結果(円)					前年同月比較	
	25%ile	50%ile	75%ile	最頻値	平均値	増減額(円)	増減率(%)
専門・技術職	1,140	1,240	1,550	1,240	1,303	0	0.0
販売・接客サービス職	1,015	1,060	1,150	1,015	1,102	12	1.1
事務職	1,070	1,130	1,300	1,100	1,187	83	7.5
飲食サービス職	1,020	1,050	1,100	1,050	1,073	1	0.1
製造関連・ドライバー職	1,030	1,100	1,200	1,200	1,133	-9	-0.8
清掃・メンテナンス職	1,100	1,150	1,200	1,200	1,155	4	0.3
その他	1,100	1,100	1,150	1,100	1,128	67	6.3
合計	1,030	1,100	1,200	1,100	1,145	1	0.1

職種小分類集計(“-”はサンプルなし、“※”はサンプル数が1～5件)

大分類	小分類	平均値(円)
専門・技術職	看護師	1,741
	准看護師	※ 1,540
	薬剤師	-
	施設介護(有資格)	1,302
	施設介護(無資格)	1,098
	訪問ヘルパー	1,531
	栄養士・管理栄養士	1,070
	保育士	1,186
	塾講師	-
販売・接客サービス職	コンビニ	1,044
	スーパー	1,094
	ドラッグストア	1,071
	携帯販売	1,445
	フロント・受付案内	1,078
	クリーニング受付	1,015
	ガソリンスタンド店員	※ 1,013
	アパレル販売	1,195
	雑貨販売	1,018
	娯楽施設スタッフ	-

大分類	小分類	平均値(円)
事務職	一般事務	1,159
	医療事務・病院受付	1,088
	受付事務	1,141
飲食サービス職	カフェスタッフ	1,059
	調理師・調理スタッフ	1,134
	調理補助	1,054
製造関連・ドライバー職	梱包	※ 1,034
	倉庫作業	1,071
	検品	1,194
	食品製造作業	※ 1,080
	食品製造を除く製造作業	1,083
清掃・メンテナンス職	配送・配達・ドライバー	1,125
	清掃・ハウスクリーニング	1,157
	ルーム・ベッドメイキング	1,073
	家事代行	1,247
	建物管理	1,107
	設備管理	1,292
	施設警備	1,163



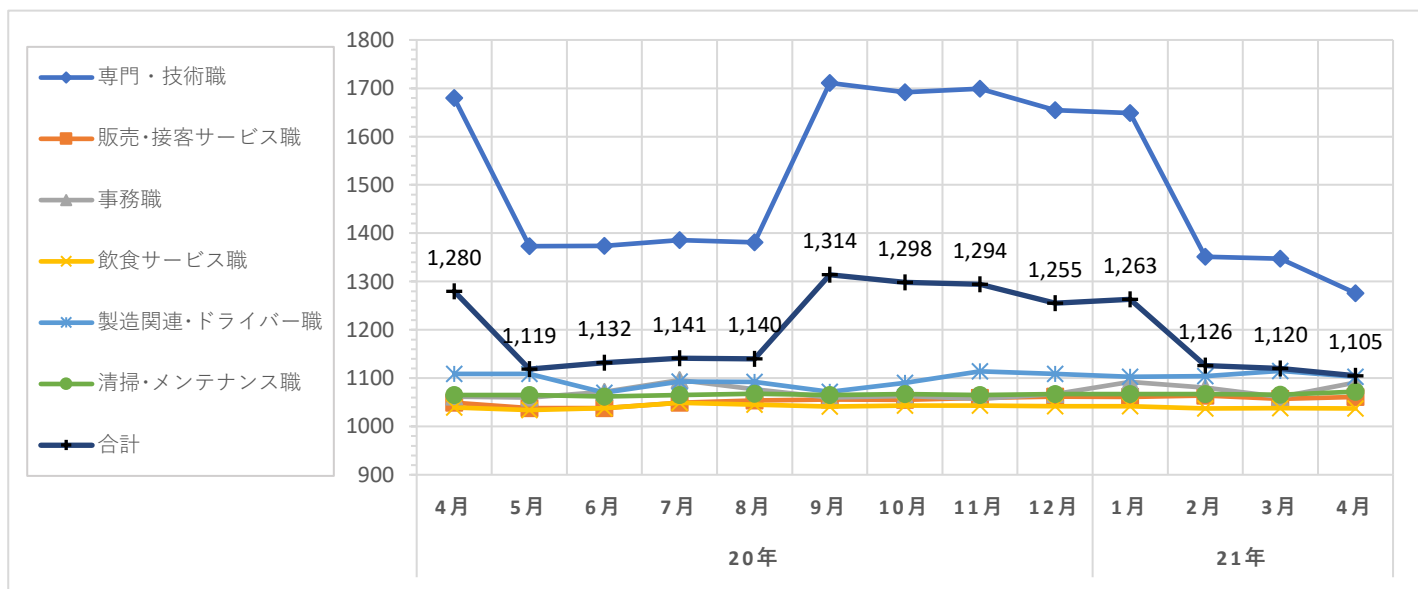
職種大分類集計

大分類	当月集計結果(円)					前年同月比較	
	25%ile	50%ile	75%ile	最頻値	平均値	増減額(円)	増減率(%)
専門・技術職	1,090	1,244	1,400	1,090	1,276	-404	-24.0
販売・接客サービス職	1,015	1,015	1,053	1,015	1,061	12	1.1
事務職	1,020	1,050	1,150	1,020	1,091	29	2.7
飲食サービス職	1,015	1,020	1,050	1,020	1,037	-2	-0.2
製造関連・ドライバー職	1,020	1,050	1,110	1,020	1,103	-6	-0.5
清掃・メンテナンス職	1,015	1,030	1,100	1,012	1,072	7	0.7
その他	1,100	1,100	1,250	1,100	1,149	43	3.9
合計	1,015	1,050	1,100	1,012	1,105	-175	-13.7

職種小分類集計 (“-”はサンプルなし、“※”はサンプル数が1～5件)

大分類	小分類	平均値(円)
専門・技術職	看護師	1,593
	准看護師	-
	薬剤師	※ 2,360
	施設介護(有資格)	1,264
	施設介護(無資格)	1,084
	訪問ヘルパー	1,486
	栄養士・管理栄養士	-
	保育士	1,081
	塾講師	-
販売・接客サービス職	コンビニ	-
	スーパー	1,065
	ドラッグストア	1,030
	携帯販売	1,375
	フロント・受付案内	1,085
	クリーニング受付	1,015
	ガソリンスタンド店員	1,022
	アパレル販売	1,113
	雑貨販売	1,017
	娯楽施設スタッフ	-

大分類	小分類	平均値(円)
事務職	一般事務	1,048
	医療事務・病院受付	1,058
	受付事務	1,080
飲食サービス職	カフェスタッフ	※ 1,200
	調理師・調理スタッフ	1,066
	調理補助	1,033
製造関連・ドライバー職	梱包	-
	倉庫作業	1,222
	検品	※ 1,014
	食品製造作業	1,129
	食品製造を除く製造作業	1,049
清掃・メンテナンス職	配送・配達・ドライバー	1,094
	清掃・ハウスクリーニング	1,068
	ルーム・ベッドメイキング	1,020
	家事代行	1,300
	建物管理	1,058
	設備管理	1,171
	施設警備	1,066



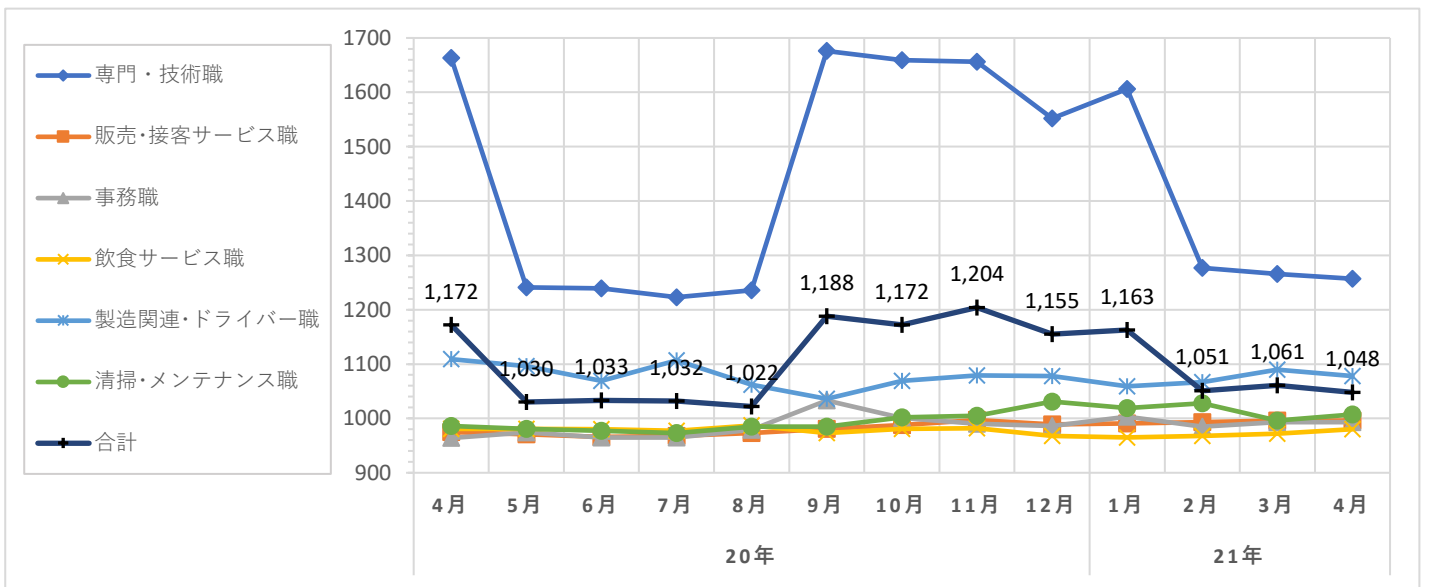
職種大分類集計

大分類	当月集計結果(円)					前年同月比較	
	25%ile	50%ile	75%ile	最頻値	平均値	増減額(円)	増減率(%)
専門・技術職	1,050	1,155	1,400	1,000	1,257	-406	-24.4
販売・接客サービス職	930	950	1,000	930	996	21	2.2
事務職	945	950	1,020	950	993	29	3.0
飲食サービス職	930	950	1,000	1,000	980	-1	-0.1
製造関連・ドライバー職	951	1,000	1,100	1,000	1,078	-31	-2.8
清掃・メンテナンス職	930	950	1,050	930	1,007	21	2.1
その他	1,000	1,100	1,250	1,250	1,094	39	3.7
合計	950	1,000	1,084	1,000	1,048	-124	-10.6

職種小分類集計(“-”はサンプルなし、“※”はサンプル数が1～5件)

大分類	小分類	平均値(円)
専門・技術職	看護師	1,548
	准看護師	-
	薬剤師	2,000
	施設介護(有資格)	1,272
	施設介護(無資格)	1,081
	訪問ヘルパー	1,345
	栄養士・管理栄養士	1,200
	保育士	1,069
	塾講師	※ 930
販売・接客サービス職	コンビニ	935
	スーパー	994
	ドラッグストア	946
	携帯販売	1,286
	フロント・受付案内	966
	クリーニング受付	932
	ガソリンスタンド店員	928
	アパレル販売	1,049
	雑貨販売	973
	娯楽施設スタッフ	-

大分類	小分類	平均値(円)
事務職	一般事務	976
	医療事務・病院受付	1,022
	受付事務	952
飲食サービス職	カフェスタッフ	-
	調理師・調理スタッフ	1,140
	調理補助	955
製造関連・ドライバー職	梱包	958
	倉庫作業	1,140
	検品	999
	食品製造作業	1,073
	食品製造を除く製造作業	985
	配送・配達・ドライバー	1,205
清掃・メンテナンス職	清掃・ハウスクリーニング	1,001
	ルーム・ベッドメイキング	-
	家事代行	1,217
	建物管理	972
	設備管理	966
	施設警備	1,001



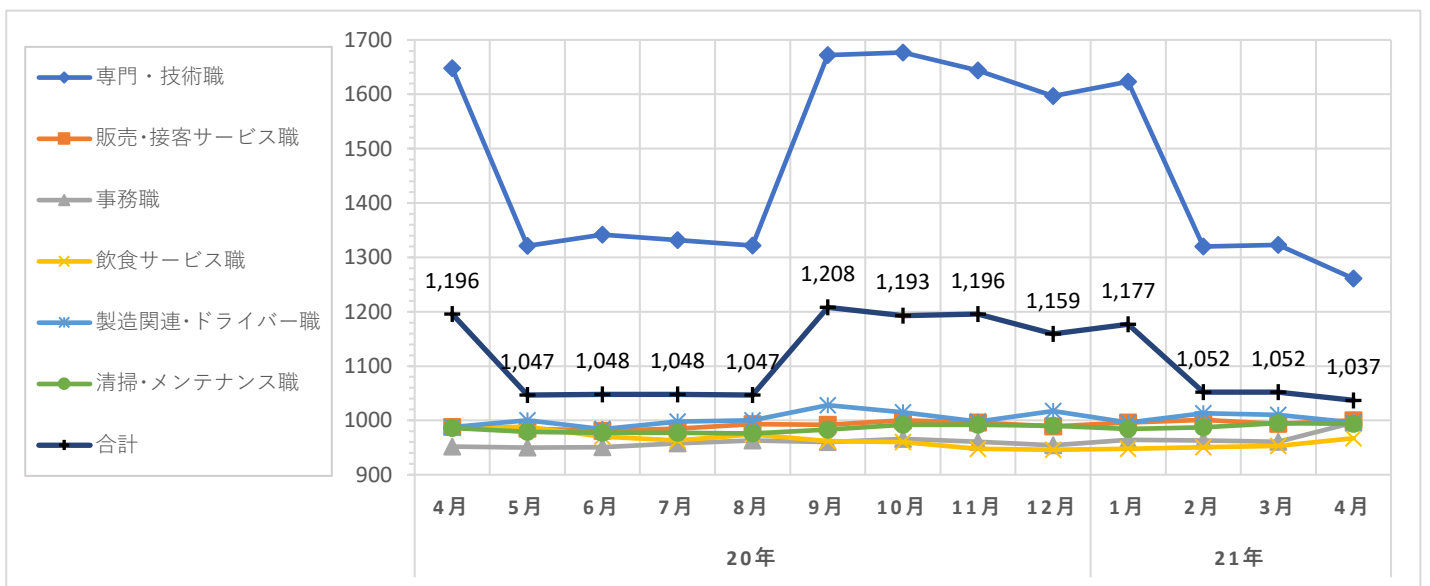
職種大分類集計

大分類	当月集計結果(円)					前年同月比較	
	25%ile	50%ile	75%ile	最頻値	平均値	増減額(円)	増減率(%)
専門・技術職	1,050	1,214	1,400	1,000	1,261	-387	-23.5
販売・接客サービス職	931	960	1,000	950	1,000	12	1.2
事務職	940	980	1,030	1,000	996	44	4.6
飲食サービス職	925	945	1,000	925	967	-20	-2.0
製造関連・ドライバー職	940	975	1,000	1,000	996	8	0.8
清掃・メンテナンス職	930	950	1,000	1,000	994	8	0.8
その他	1,100	1,100	1,150	1,100	1,131	140	14.1
合計	930	980	1,050	1,000	1,037	-159	-13.3

職種小分類集計 (“-”はサンプルなし、“※”はサンプル数が1～5件)

大分類	小分類	平均値(円)
専門・技術職	看護師	1,539
	准看護師	-
	薬剤師	-
	施設介護(有資格)	1,260
	施設介護(無資格)	※ 1,094
	訪問ヘルパー	1,387
	栄養士・管理栄養士	1,130
	保育士	1,106
	塾講師	-
販売・接客サービス職	コンビニ	966
	スーパー	1,001
	ドラッグストア	963
	携帯販売	1,272
	フロント・受付案内	965
	クリーニング受付	-
	ガソリンスタンド店員	937
	アパレル販売	1,040
	雑貨販売	930
	娯楽施設スタッフ	※ 1,050

大分類	小分類	平均値(円)
事務職	一般事務	971
	医療事務・病院受付	998
	受付事務	※ 1,052
飲食サービス職	カフェスタッフ	-
	調理師・調理スタッフ	987
	調理補助	952
製造関連・ドライバー職	梱包	955
	倉庫作業	1,004
	検品	986
	食品製造作業	974
	食品製造を除く製造作業	946
	配送・配達・ドライバー	1,012
清掃・メンテナンス職	清掃・ハウスクリーニング	992
	ルーム・ベッドメイキング	986
	家事代行	※ 1,300
	建物管理	997
	設備管理	※ 950
	施設警備	983



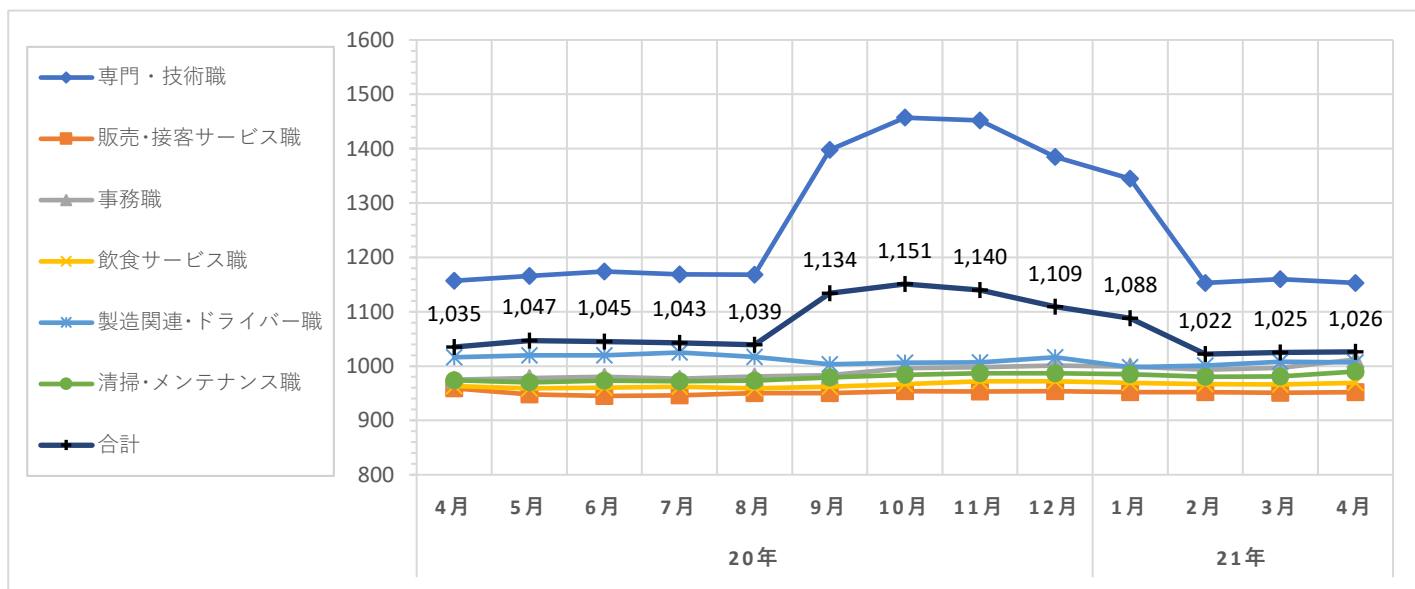
職種大分類集計

大分類	当月集計結果(円)					前年同月比較	
	25%ile	50%ile	75%ile	最頻値	平均値	増減額(円)	増減率(%)
専門・技術職	1,000	1,080	1,200	1,000	1,153	-4	-0.3
販売・接客サービス職	900	920	980	900	952	-7	-0.7
事務職	950	1,000	1,050	1,000	1,012	37	3.8
飲食サービス職	930	970	1,000	1,000	969	6	0.6
製造関連・ドライバー職	930	1,000	1,050	1,000	1,007	-9	-0.9
清掃・メンテナンス職	940	970	1,000	1,000	990	16	1.6
その他	1,000	1,100	1,100	1,100	1,074	98	10.0
合計	920	980	1,050	1,000	1,026	-9	-0.9

職種小分類集計(“-”はサンプルなし、“※”はサンプル数が1～5件)

大分類	小分類	平均値(円)
専門・技術職	看護師	1,540
	准看護師	1,543
	薬剤師	2,154
	施設介護(有資格)	1,104
	施設介護(無資格)	1,029
	訪問ヘルパー	1,272
	栄養士・管理栄養士	1,003
	保育士	1,042
	塾講師	1,180
販売・接客サービス職	コンビニ	872
	スーパー	951
	ドラッグストア	943
	携帯販売	1,067
	フロント・受付案内	937
	クリーニング受付	942
	ガソリンスタンド店員	957
	アパレル販売	975
	雑貨販売	953
	娯楽施設スタッフ	900

大分類	小分類	平均値(円)
事務職	一般事務	989
	医療事務・病院受付	990
	受付事務	1,089
飲食サービス職	カフェスタッフ	1,032
	調理師・調理スタッフ	961
	調理補助	955
製造関連・ドライバー職	梱包	966
	倉庫作業	1,028
	検品	969
	食品製造作業	968
	食品製造を除く製造作業	956
	配送・配達・ドライバー	1,039
清掃・メンテナンス職	清掃・ハウスクリーニング	982
	ルーム・ベッドメイキング	1,022
	家事代行	1,295
	建物管理	969
	設備管理	988
	施設警備	971



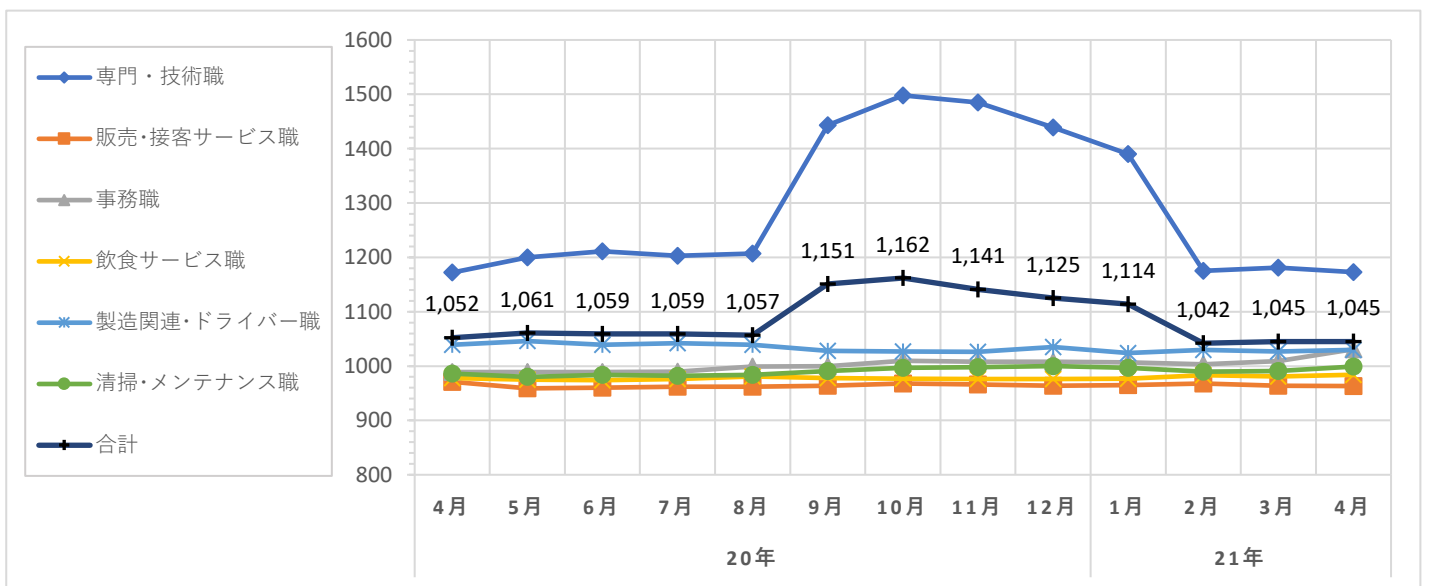
職種大分類集計

大分類	当月集計結果(円)					前年同月比較	
	25%ile	50%ile	75%ile	最頻値	平均値	増減額(円)	増減率(%)
専門・技術職	1,000	1,100	1,260	1,000	1,173	1	0.1
販売・接客サービス職	910	964	984	900	963	-8	-0.8
事務職	970	1,000	1,050	1,000	1,031	42	4.2
飲食サービス職	964	980	1,000	1,000	984	6	0.6
製造関連・ドライバー職	965	1,000	1,060	1,000	1,030	-9	-0.9
清掃・メンテナンス職	950	970	1,000	1,000	999	13	1.3
その他	1,000	1,100	1,100	1,100	1,081	65	6.4
合計	960	1,000	1,100	1,000	1,045	-7	-0.7

職種小分類集計(“-”はサンプルなし、“※”はサンプル数が1～5件)

大分類	小分類	平均値(円)
専門・技術職	看護師	1,523
	准看護師	1,543
	薬剤師	2,186
	施設介護(有資格)	1,106
	施設介護(無資格)	1,039
	訪問ヘルパー	1,288
	栄養士・管理栄養士	990
	保育士	1,080
	塾講師	1,175
販売・接客サービス職	コンビニ	909
	スーパー	959
	ドラッグストア	956
	携帯販売	※ 900
	フロント・受付案内	964
	クリーニング受付	942
	ガソリンスタンド店員	1,023
	アパレル販売	995
	雑貨販売	983
	娯楽施設スタッフ	-

大分類	小分類	平均値(円)
事務職	一般事務	1,005
	医療事務・病院受付	996
	受付事務	1,099
飲食サービス職	カフェスタッフ	1,039
	調理師・調理スタッフ	982
	調理補助	971
製造関連・ドライバー職	梱包	972
	倉庫作業	1,043
	検品	991
	食品製造作業	984
	食品製造を除く製造作業	971
清掃・メンテナンス職	配送・配達・ドライバー	1,087
	清掃・ハウスクリーニング	990
	ルーム・ベッドメイキング	1,010
	家事代行	1,295
	建物管理	974
	設備管理	1,009
	施設警備	994



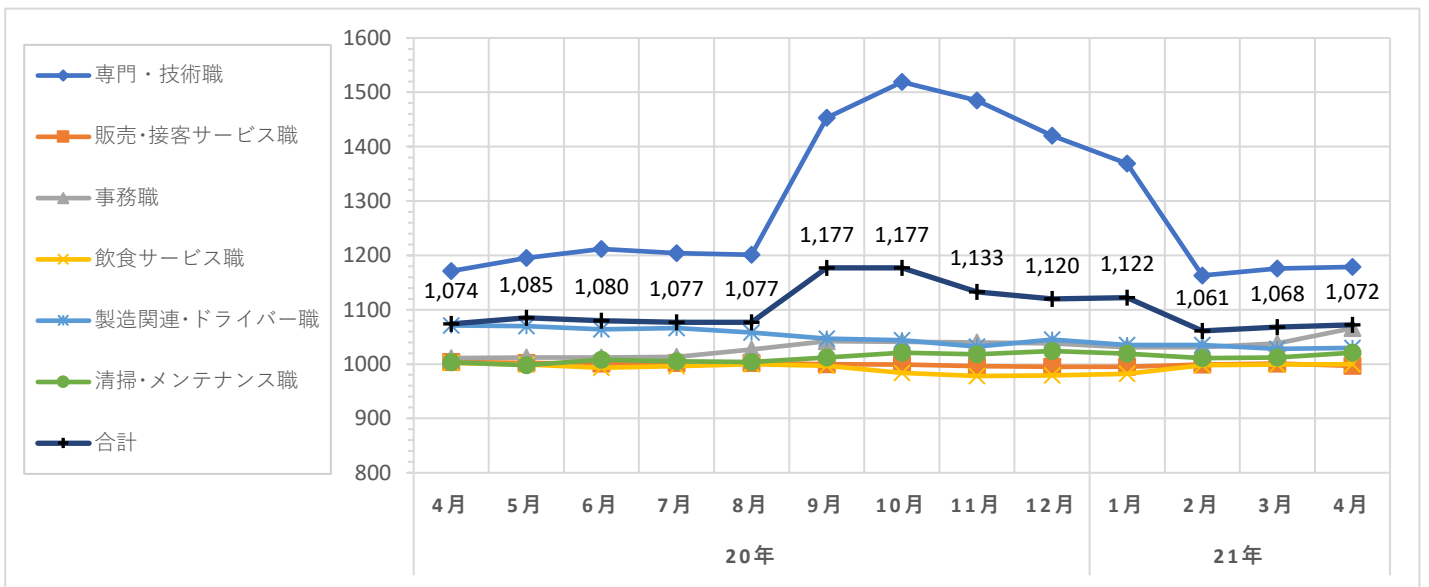
職種大分類集計

大分類	当月集計結果(円)					前年同月比較	
	25%ile	50%ile	75%ile	最頻値	平均値	増減額(円)	増減率(%)
専門・技術職	1,000	1,100	1,260	1,000	1,179	8	0.7
販売・接客サービス職	970	970	1,000	970	997	-7	-0.7
事務職	980	1,000	1,100	1,000	1,066	55	5.4
飲食サービス職	970	990	1,000	970	1,000	-2	-0.2
製造関連・ドライバー職	970	1,000	1,010	1,000	1,030	-41	-3.8
清掃・メンテナンス職	970	1,000	1,000	1,000	1,021	18	1.8
その他	1,000	1,100	1,100	1,100	1,085	82	8.2
合計	970	1,000	1,100	1,000	1,072	-2	-0.2

職種小分類集計(“-”はサンプルなし、“※”はサンプル数が1～5件)

大分類	小分類	平均値(円)
専門・技術職	看護師	1,545
	准看護師	1,559
	薬剤師	2,179
	施設介護(有資格)	1,095
	施設介護(無資格)	1,063
	訪問ヘルパー	1,295
	栄養士・管理栄養士	1,040
	保育士	1,083
	塾講師	1,209
販売・接客サービス職	コンビニ	-
	スーパー	1,017
	ドラッグストア	987
	携帯販売	-
	フロント・受付案内	1,001
	クリーニング受付	970
	ガソリンスタンド店員	1,042
	アパレル販売	998
	雑貨販売	995
	娯楽施設スタッフ	-

大分類	小分類	平均値(円)
事務職	一般事務	1,036
	医療事務・病院受付	1,021
	受付事務	1,131
飲食サービス職	カフェスタッフ	1,060
	調理師・調理スタッフ	1,003
	調理補助	987
製造関連・ドライバー職	梱包	980
	倉庫作業	1,046
	検品	1,005
	食品製造作業	988
	食品製造を除く製造作業	979
清掃・メンテナンス職	配送・配達・ドライバー	1,071
	清掃・ハウスクリーニング	1,013
	ルーム・ベッドメイキング	1,035
	家事代行	1,296
	建物管理	998
	設備管理	※ 964
	施設警備	994



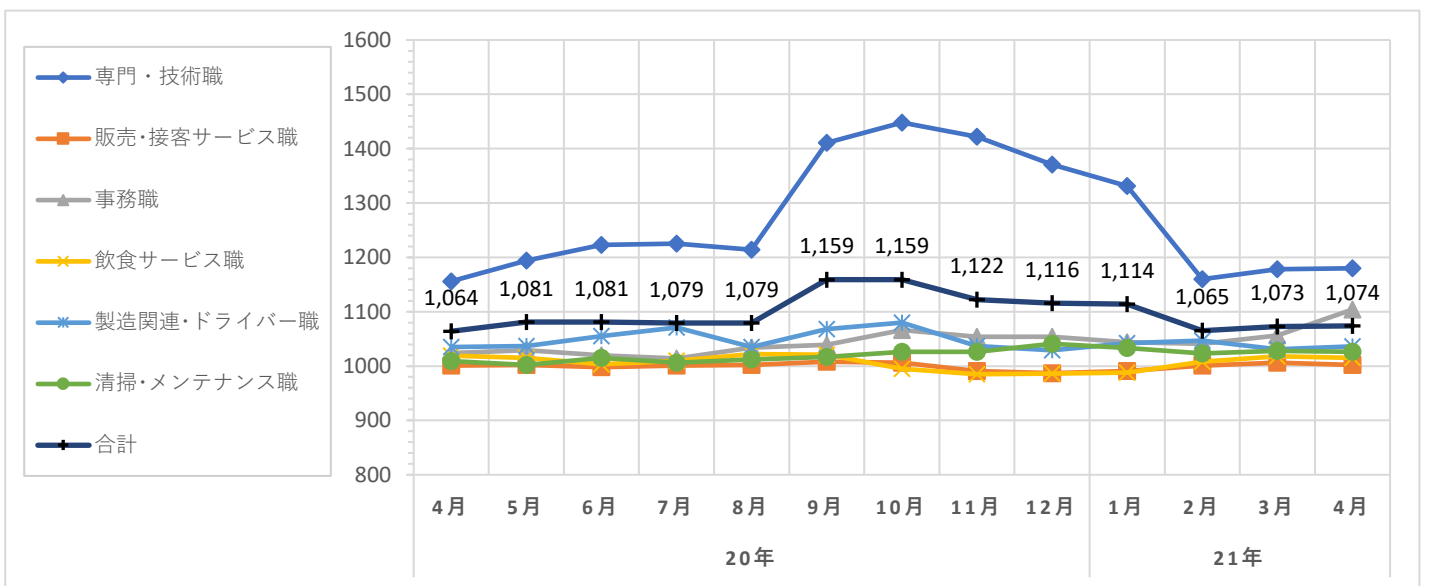
職種大分類集計

大分類	当月集計結果(円)					前年同月比較	
	25%ile	50%ile	75%ile	最頻値	平均値	増減額(円)	増減率(%)
専門・技術職	1,000	1,100	1,300	1,000	1,180	24	2.1
販売・接客サービス職	970	970	1,000	970	1,002	1	0.1
事務職	1,000	1,050	1,200	1,000	1,104	80	7.8
飲食サービス職	970	1,000	1,050	1,000	1,015	-4	-0.4
製造関連・ドライバー職	980	1,000	1,080	1,000	1,036	1	0.1
清掃・メンテナンス職	970	1,000	1,020	1,000	1,026	17	1.7
その他	1,000	1,100	1,100	1,100	1,071	100	10.3
合計	980	1,000	1,100	1,000	1,074	10	0.9

職種小分類集計 (“-”はサンプルなし、“※”はサンプル数が1～5件)

大分類	小分類	平均値(円)
専門・技術職	看護師	1,585
	准看護師	※ 1,500
	薬剤師	-
	施設介護(有資格)	1,104
	施設介護(無資格)	1,053
	訪問ヘルパー	1,293
	栄養士・管理栄養士	-
	保育士	1,117
	塾講師	1,200
販売・接客サービス職	コンビニ	-
	スーパー	1,034
	ドラッグストア	964
	携帯販売	-
	フロント・受付案内	994
	クリーニング受付	970
	ガソリンスタンド店員	1,070
	アパレル販売	999
	雑貨販売	-
	娯楽施設スタッフ	-

大分類	小分類	平均値(円)
事務職	一般事務	1,079
	医療事務・病院受付	1,014
	受付事務	1,013
飲食サービス職	カフェスタッフ	1,081
	調理師・調理スタッフ	1,015
	調理補助	987
製造関連・ドライバー職	梱包	997
	倉庫作業	1,064
	検品	※ 1,100
	食品製造作業	984
	食品製造を除く製造作業	1,002
清掃・メンテナンス職	配送・配達・ドライバー	1,110
	清掃・ハウスクリーニング	1,022
	ルーム・ベッドメイキング	1,012
	家事代行	1,300
	建物管理	1,008
	設備管理	-
	施設警備	994



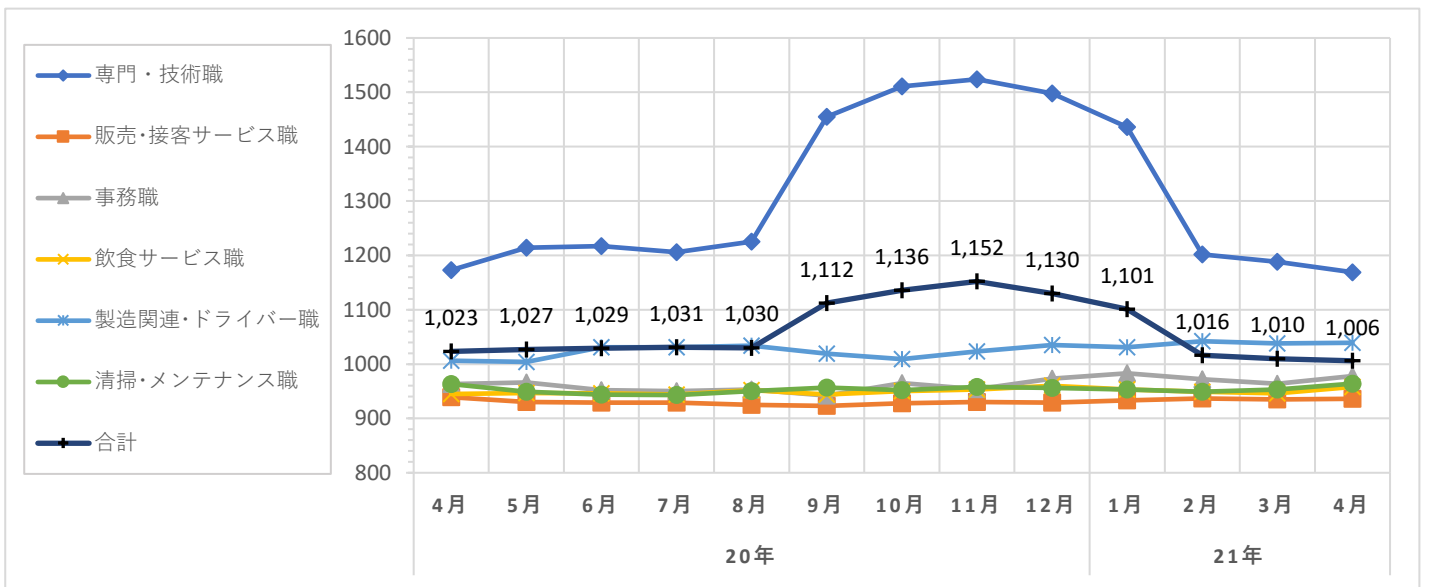
職種大分類集計

大分類	当月集計結果(円)					前年同月比較	
	25%ile	50%ile	75%ile	最頻値	平均値	増減額(円)	増減率(%)
専門・技術職	1,000	1,060	1,300	1,000	1,169	-4	-0.3
販売・接客サービス職	900	910	945	900	936	-3	-0.3
事務職	920	950	1,000	1,000	978	15	1.6
飲食サービス職	920	950	1,000	1,000	958	13	1.4
製造関連・ドライバー職	930	1,000	1,100	900	1,039	33	3.3
清掃・メンテナンス職	900	940	1,000	900	964	1	0.1
その他	1,000	1,000	1,100	1,000	1,055	73	7.4
合計	900	950	1,000	900	1,006	-17	-1.7

職種小分類集計 (“-”はサンプルなし、“※”はサンプル数が1～5件)

大分類	小分類	平均値(円)
専門・技術職	看護師	1,494
	准看護師	※ 1,500
	薬剤師	1,873
	施設介護(有資格)	1,115
	施設介護(無資格)	989
	訪問ヘルパー	1,278
	栄養士・管理栄養士	985
	保育士	1,087
	塾講師	1,079
販売・接客サービス職	コンビニ	909
	スーパー	935
	ドラッグストア	921
	携帯販売	※ 900
	フロント・受付案内	※ 902
	クリーニング受付	915
	ガソリンスタンド店員	969
	アパレル販売	976
	雑貨販売	※ 950
	娯楽施設スタッフ	-

大分類	小分類	平均値(円)
事務職	一般事務	971
	医療事務・病院受付	954
	受付事務	1,080
飲食サービス職	カフェスタッフ	1,008
	調理師・調理スタッフ	942
	調理補助	938
製造関連・ドライバー職	梱包	960
	倉庫作業	1,052
	検品	※ 953
	食品製造作業	1,000
	食品製造を除く製造作業	971
清掃・メンテナンス職	配送・配達・ドライバー	1,127
	清掃・ハウスクリーニング	953
	ルーム・ベッドメイキング	954
	家事代行	1,300
	建物管理	954
	設備管理	※ 1,050
	施設警備	949



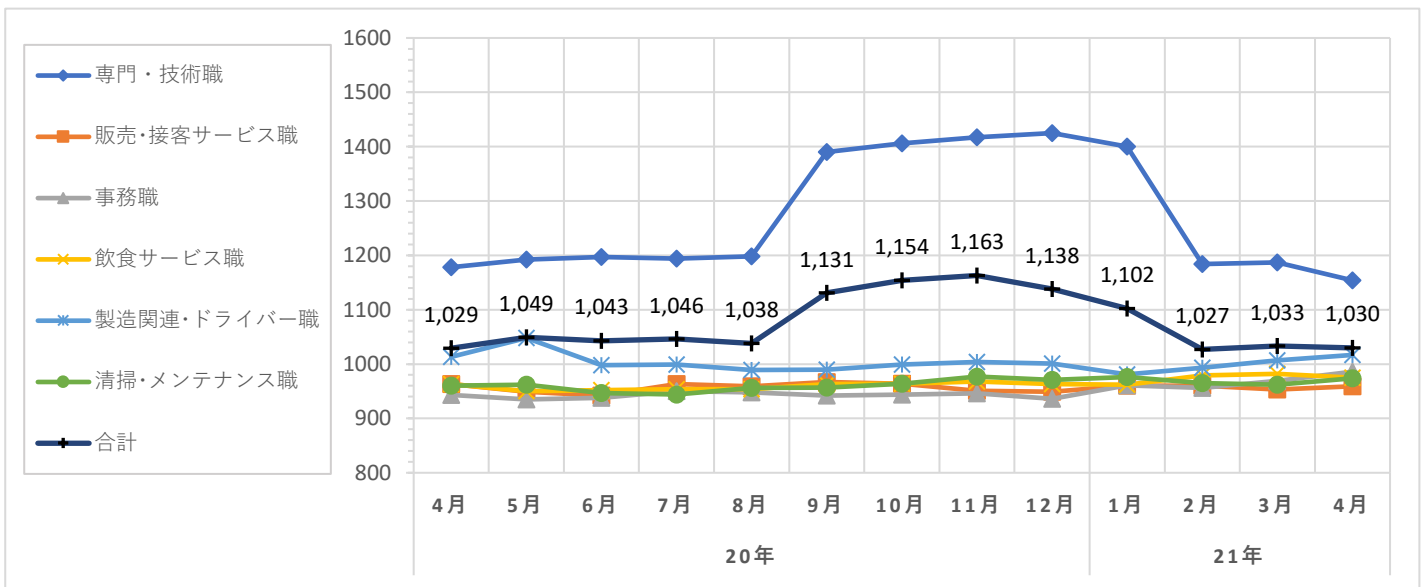
職種大分類集計

大分類	当月集計結果(円)					前年同月比較	
	25%ile	50%ile	75%ile	最頻値	平均値	増減額(円)	増減率(%)
専門・技術職	980	1,100	1,200	1,200	1,154	-24	-2.0
販売・接客サービス職	910	920	990	910	959	-4	-0.4
事務職	950	1,000	1,000	1,000	986	43	4.6
飲食サービス職	940	970	1,000	1,000	975	12	1.2
製造関連・ドライバー職	940	1,000	1,100	1,000	1,017	4	0.4
清掃・メンテナンス職	910	950	1,000	910	974	14	1.5
その他	1,250	1,250	1,250	1,250	1,229	44	3.7
合計	920	980	1,100	910	1,030	1	0.1

職種小分類集計(“-”はサンプルなし、“※”はサンプル数が1～5件)

大分類	小分類	平均値(円)
専門・技術職	看護師	1,509
	准看護師	-
	薬剤師	2,600
	施設介護(有資格)	1,142
	施設介護(無資格)	967
	訪問ヘルパー	1,192
	栄養士・管理栄養士	980
	保育士	1,022
	塾講師	1,205
販売・接客サービス職	コンビニ	※ 910
	スーパー	971
	ドラッグストア	940
	携帯販売	-
	フロント・受付案内	928
	クリーニング受付	913
	ガソリンスタンド店員	1,053
	アパレル販売	1,019
	雑貨販売	※ 965
	娯楽施設スタッフ	-

大分類	小分類	平均値(円)
事務職	一般事務	976
	医療事務・病院受付	976
	受付事務	-
飲食サービス職	カフェスタッフ	1,035
	調理師・調理スタッフ	992
	調理補助	946
製造関連・ドライバー職	梱包	960
	倉庫作業	1,032
	検品	975
	食品製造作業	960
	食品製造を除く製造作業	937
	配送・配達・ドライバー	1,100
清掃・メンテナンス職	清掃・ハウスクリーニング	949
	ルーム・ベッドメイキング	1,035
	家事代行	1,288
	建物管理	947
	設備管理	1,004
	施設警備	1,045



調査概要

弊社が企画運営する求人メディア『イーアイデム』・採用ホームページ構築サービス『Jobギア採促』を利用して公表された求人情報から、下記条件のパート・アルバイトの時給データを抽出し、募集時平均時給を集計した。

集計対象地域

東日本エリア	: 東京都、神奈川県、埼玉県、千葉県、茨城県、群馬県、栃木県、静岡県の合計
関東4都県	: 東京都、神奈川県、埼玉県、千葉県の全体計と各都県別 ※東京都区の集計も添付
西日本エリア	: 大阪府、兵庫県、京都府、奈良県、和歌山県、滋賀県、福岡県の合計
関西3府県	: 大阪府、兵庫県、京都府の全体計と各県別 ※大阪市の集計も添付

職種

職種大分類	職種小分類
専門・技術職	: 看護師、准看護師、薬剤師、施設介護(有資格)、施設介護(無資格)、訪問ヘルパー、栄養士・管理栄養士、保育士、塾講師等
販売・接客サービス職	: コンビニ、スーパー、ドラッグストア、携帯販売、フロント・受付案内、クリーニング受付、ガソリンスタンド店員、アパレル販売、雑貨販売、娯楽施設スタッフ等
事務職	: 一般事務、医療事務・病院受付、受付事務等
飲食サービス職	: カフェスタッフ、調理師・調理スタッフ、調理補助等
製造関連・ドライバー職	: 梱包、倉庫作業、検品、食品製造作業、食品製造を除く製造作業、配送・配達・ドライバー等
清掃・メンテナンス職	: 清掃・ハウスクリーニング、ルーム・ベッドメイキング、家事代行、建物管理、設備管理、施設警備等
その他	: 美容師、理容師、営業等

職種小分類は、職種大分類の中からデータ件数の多い職種を抜粋して掲載
また、「深夜ワーク」を除いて集計

データ件数(全体)

東日本エリア	: 39,391件
関東4都県	: 32,052件 (東京都14,087件、神奈川県6,511件、埼玉県6,489件、千葉県4,965件)
西日本エリア	: 25,347件
関西3府県	: 18,526件 (大阪府 9,736件、兵庫県 5,873件、京都府 2,917件)

集計項目

職種大分類集計	
25・50・75%ile	: 賃金データを低い順に並べたとき、それぞれ下から25%ile目、50%ile目、75%ile目となる値
最頻値	: データ数2件以上で、最もデータ件数が多い時給額。最頻値が2値以上の場合には低い時給を表示
平均値	: 単純平均値の少数第1位を四捨五入
職種小分類集計	
平均値	: 単純平均値の少数第1位を四捨五入