AiDEM

2021年8月4日

パート･アルバイトの募集時平均時給

～ 2021年7月 集計結果 ～

東日本エリアの平均時給は1,090円、最頻時給は1,100円
西日本エリアの平均時給は1,029円、最頻時給は1,000円
関西三府県の「事務職」の平均時給は前年同月比12ヵ月連続で増加

● 東日本エリアの平均時給は1,090円

東日本エリア全体の平均時給は、前年同月比6円増の1,090円。職種大分類別の平均時給は、「専門・技術職」1,275円（前年同月比66円減）、「清掃･メンテナンス職」1,091円（同21円増）、「製造関連･ドライバー職」1,068円（同10円減）、「事務職」1,056円（同34円増）、「販売･接客サービス職」1,033円（同46円増）、「飲食サービス職」995円（同10円減）の順で、前年同月比でプラスが3職種、マイナスが3職種となった。

● 関東4都県（東京都、神奈川県、埼玉県、千葉県）の平均時給は1,116円

関東4都県全体の平均時給は、前年同月比12円増の1,116円。職種大分類別の平均時給は、「専門・技術職」1,283円（前年同月比51円減）、「清掃･メンテナンス職」1,106円（同24円増）、「製造関連･ドライバー職」1,099円（同5円増）、「事務職」1,085円（同47円増）、「販売･接客サービス職」1,064円（同52円増）、「飲食サービス職」1,011円（同7円減）の順で、前年同月比でプラスが4職種、マイナスが2職種となった。都県別の平均時給は、東京都1,159円（前年同月比2円増）、神奈川県1,114円（同27円減）、埼玉県1,077円（同45円増）、千葉県1,054円（同6円増）の順となり、前年同月比でプラスが3都県、マイナスが1県となった。

● 西日本エリアの平均時給は1,029円

西日本エリア全体の平均時給は、前年同月比14円減の1,029円。職種大分類別の平均時給は、「専門・技術職」1,197円（前年同月比28円増）、「事務職」1,008円（同31円増）、「製造関連･ドライバー職」1,006円（同19円減）、「清掃･メンテナンス職」986円（同14円増）、「飲食サービス職」964円（同2円増）、「販売･接客サービス職」962円（同16円増）の順で、前年同月比でプラスが5職種、マイナスが1職種となった。

● 関西3府県（大阪府、兵庫県、京都府）の平均時給は1,042円

関西3府県全体の平均時給は、前年同月比17円減の1,042円。職種大分類別の平均時給は、「専門・技術職」1,195円（前年同月比8円減）、「製造関連･ドライバー職」1,036円（同6円減）、「事務職」1,028円（同38円増）、「清掃･メンテナンス職」993円（同11円増）、「飲食サービス職」984円（同8円増）、「販売･接客サービス職」964円（同2円増）の順で、前年同月比でプラスが4職種、マイナスが2職種となった。府県別の平均時給は、大阪府1,072円（前年同月比5円減）、京都府1,042円（同4円減）、兵庫県994円（同37円減）の順となり、前年同月比で全ての府県がマイナスとなった。

東日本エリア（東京都、神奈川県、埼玉県、千葉県、茨城県、群馬県、栃木県、静岡県）

AIDEM

パート・アルバイトの募集時平均時給～2021年7月集計結果～

職種大分類集計

大分類	当月集計結果（円）					前年同月比較	
	25%ile	50%ile	75%ile	最頻値	平均値	増減額（円）	増減率（%）
専門・技術職	1,020	1,192	1,490	1,000	1,275	-66	-4.9
販売・接客サービス職	940	1,013	1,100	1,015	1,033	46	4.7
事務職	950	1,020	1,100	1,100	1,056	34	3.3
飲食サービス職	940	1,000	1,030	950	995	-10	-1.0
製造関連・ドライバー職	960	1,020	1,150	1,000	1,068	-10	-0.9
清掃・メンテナンス職	1,012	1,050	1,200	1,100	1,091	21	2.0
その他	1,100	1,100	1,200	1,100	1,125	55	5.1
合計	976	1,020	1,150	1,100	1,090	6	0.6

職種小分類集計（“–”はサンプルなし、“※”はサンプル数が1～5件）

大分類	小分類	平均値（円）
専門・技術職	看護師	1,737
	准看護師	1,580
	薬剤師	2,146
	施設介護（有資格）	1,200
	施設介護（無資格）	1,028
	訪問ヘルパー	1,350
	栄養士・管理栄養士	1,138
	保育士	1,122
	塾講師	1,394
販売・接客サービス職	コンビニ	954
	スーパー	1,061
	ドラッグストア	959
	携帯販売	1,363
	フロント・受付案内	987
	クリーニング受付	1,004
	ガソリンスタンド店員	954
	アパレル販売	1,048
	雑貨販売	1,002
	娯楽施設スタッフ	958

大分類	小分類	平均値（円）
事務職	一般事務	1,036
	医療事務・病院受付	1,044
	受付事務	1,029
飲食サービス職	カフェスタッフ	982
	調理師・調理スタッフ	1,006
	調理補助	981
製造関連・ドライバー職	梱包	987
	倉庫作業	1,135
	検品	1,041
	食品製造作業	1,058
	食品製造を除く製造作業	981
	配送・配達・ドライバー	1,056
清掃・メンテナンス職	清掃・ハウスクリーニング	1,091
	ルーム・ベッドメイキング	1,034
	家事代行	1,132
	建物管理	1,073
	設備管理	1,131
	施設警備	1,166

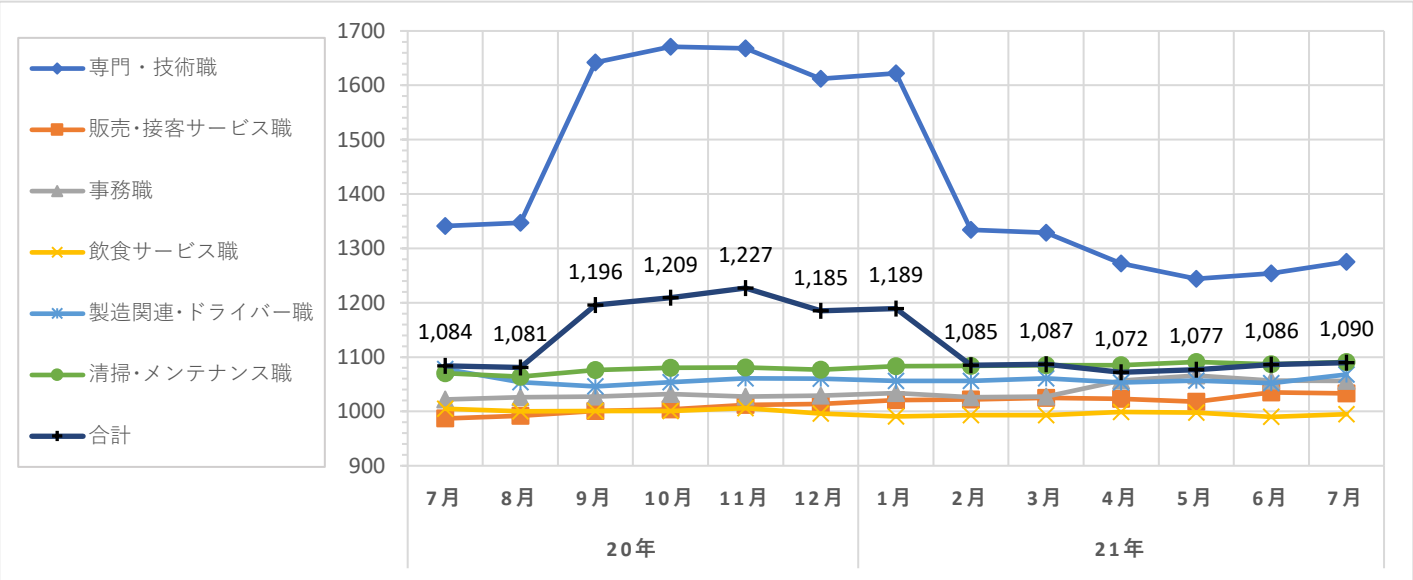

株式会社アイデム

関東4都県（東京都、神奈川県、埼玉県、千葉県）

AIDEM

パート・アルバイトの募集時平均時給～2021年7月集計結果～

職種大分類集計

大分類	当月集計結果（円）					前年同月比較	
	25%ile	50%ile	75%ile	最頻値	平均値	増減額（円）	増減率（%）
専門・技術職	1,040	1,192	1,500	1,020	1,283	-51	-3.8
販売・接客サービス職	1,000	1,015	1,100	1,015	1,064	52	5.1
事務職	1,000	1,030	1,125	1,100	1,085	47	4.5
飲食サービス職	950	1,013	1,050	1,020	1,011	-7	-0.7
製造関連・ドライバー職	1,000	1,050	1,200	1,000	1,099	5	0.5
清掃・メンテナンス職	1,015	1,100	1,200	1,100	1,106	24	2.2
その他	1,100	1,100	1,250	1,100	1,140	58	5.4
合計	1,012	1,050	1,200	1,100	1,116	12	1.1

職種小分類集計（“–”はサンプルなし、“※”はサンプル数が1～5件）

大分類	小分類	平均値（円）
専門・技術職	看護師	1,749
	准看護師	1,580
	薬剤師	2,067
	施設介護（有資格）	1,223
	施設介護（無資格）	1,056
	訪問ヘルパー	1,360
	栄養士・管理栄養士	1,176
	保育士	1,125
	塾講師	1,269
販売・接客サービス職	コンビニ	969
	スーパー	1,069
	ドラッグストア	1,002
	携帯販売	1,398
	フロント・受付案内	1,058
	クリーニング受付	1,014
	ガソリンスタンド店員	1,007
	アパレル販売	1,090
	雑貨販売	1,002
	娯楽施設スタッフ	※ 930

大分類	小分類	平均値（円）
事務職	一般事務	1,062
	医療事務・病院受付	1,060
	受付事務	1,031
飲食サービス職	カフェスタッフ	982
	調理師・調理スタッフ	1,034
	調理補助	991
製造関連・ドライバー職	梱包	986
	倉庫作業	1,159
	検品	1,062
	食品製造作業	1,067
	食品製造を除く製造作業	1,019
	配送・配達・ドライバー	1,089
清掃・メンテナンス職	清掃・ハウスクリーニング	1,108
	ルーム・ベッドメイキング	1,060
	家事代行	1,132
	建物管理	1,077
	設備管理	1,134
	施設警備	1,178

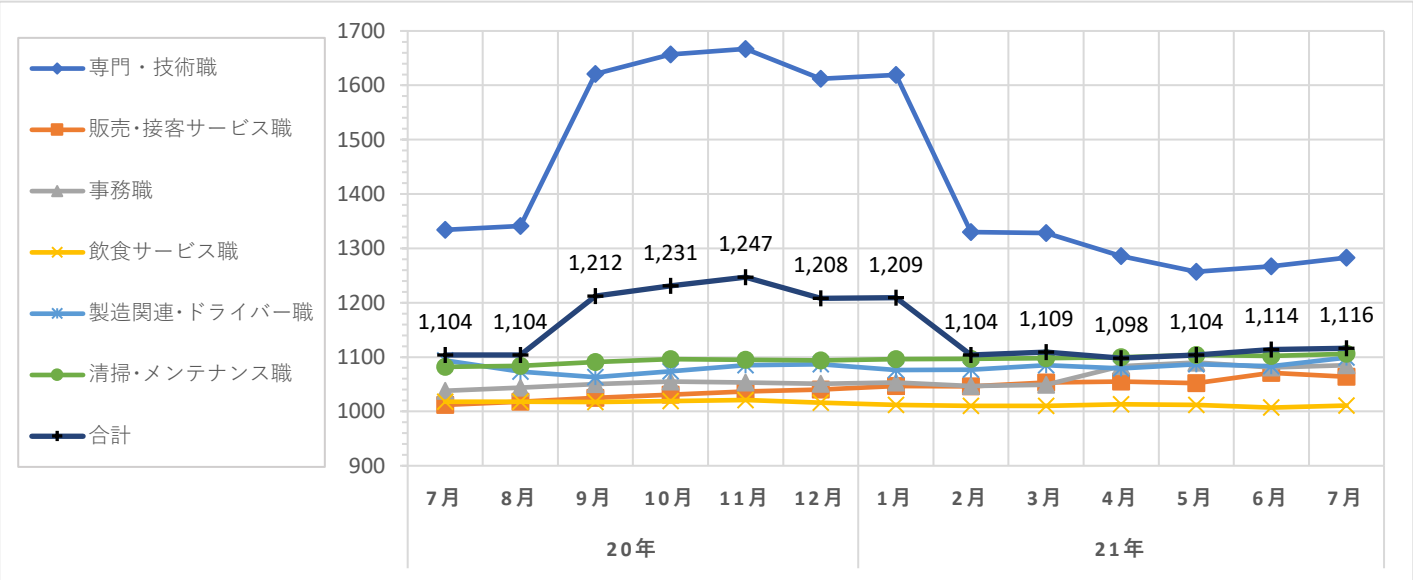

株式会社アイデム

東京都

AIDEM

パート･アルバイトの募集時平均時給～2021年7月集計結果～

職種大分類集計

大分類	当月集計結果（円）					前年同月比較	
	25%ile	50%ile	75%ile	最頻値	平均値	増減額（円）	増減率（%）
専門･技術職	1,070	1,210	1,600	1,020	1,319	-46	-3.4
販売･接客サービス職	1,015	1,070	1,150	1,015	1,105	28	2.6
事務職	1,050	1,130	1,300	1,100	1,189	97	8.9
飲食サービス職	1,020	1,050	1,085	1,050	1,059	6	0.6
製造関連･ドライバー職	1,025	1,100	1,200	1,200	1,129	10	0.9
清掃･メンテナンス職	1,050	1,100	1,200	1,200	1,153	21	1.9
その他	1,100	1,100	1,150	1,100	1,133	52	4.8
合計	1,020	1,100	1,200	1,100	1,159	2	0.2

職種小分類集計（“–”はサンプルなし、“※”はサンプル数が1～5件）

大分類	小分類	平均値（円）
専門･技術職	看護師	1,785
	准看護師	-
	薬剤師	2,022
	施設介護（有資格）	1,209
	施設介護（無資格）	1,062
	訪問ヘルパー	1,525
	栄養士･管理栄養士	※ 1,250
	保育士	1,176
	塾講師	-
販売･接客サービス職	コンビニ	※ 1,015
	スーパー	1,097
	ドラッグストア	1,101
	携帯販売	1,469
	フロント･受付案内	1,083
	クリーニング受付	1,015
	ガソリンスタンド店員	1,065
	アパレル販売	1,152
	雑貨販売	1,019
	娯楽施設スタッフ	-

大分類	小分類	平均値（円）
事務職	一般事務	1,198
	医療事務･病院受付	1,104
	受付事務	1,123
飲食サービス職	カフェスタッフ	-
	調理師･調理スタッフ	1,069
	調理補助	1,053
製造関連･ドライバー職	梱包	1,035
	倉庫作業	1,137
	検品	1,087
	食品製造作業	1,034
	食品製造を除く製造作業	1,064
	配送･配達･ドライバー	1,088
清掃･メンテナンス職	清掃･ハウスクリーニング	1,154
	ルーム･ベッドメイキング	1,212
	家事代行	1,200
	建物管理	1,099
	設備管理	1,235
	施設警備	1,238

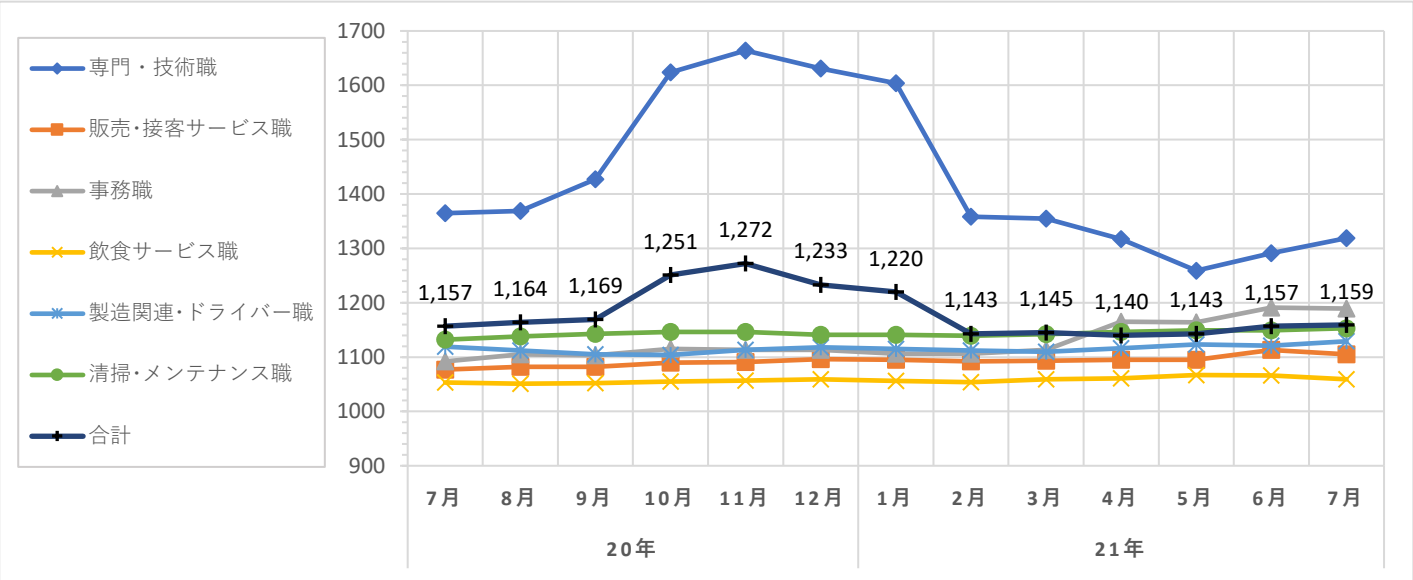

株式会社アイデム

東京都区

AIDEM

パート・アルバイトの募集時平均時給～2021年7月集計結果～

職種大分類集計

大分類	当月集計結果（円）					前年同月比較	
	25%ile	50%ile	75%ile	最頻値	平均値	増減額（円）	増減率（%）
専門・技術職	1,020	1,144	1,600	1,020	1,291	-59	-4.4
販売・接客サービス職	1,015	1,100	1,150	1,015	1,102	18	1.7
事務職	1,080	1,200	1,300	1,100	1,208	104	9.4
飲食サービス職	1,030	1,050	1,100	1,100	1,068	6	0.6
製造関連・ドライバー職	1,050	1,200	1,200	1,200	1,155	25	2.2
清掃・メンテナンス職	1,100	1,150	1,200	1,200	1,163	18	1.6
その他	1,100	1,100	1,150	1,100	1,131	46	4.2
合計	1,040	1,100	1,200	1,100	1,157	-4	-0.3

職種小分類集計（“–”はサンプルなし、“※”はサンプル数が1～5件）

大分類	小分類	平均値（円）
専門・技術職	看護師	1,830
	准看護師	-
	薬剤師	-
	施設介護（有資格）	1,186
	施設介護（無資格）	1,100
	訪問ヘルパー	1,540
	栄養士・管理栄養士	※ 1,400
	保育士	1,183
	塾講師	-
販売・接客サービス職	コンビニ	-
	スーパー	1,095
	ドラッグストア	1,107
	携帯販売	1,445
	フロント・受付案内	1,085
	クリーニング受付	1,015
	ガソリンスタンド店員	1,079
	アパレル販売	1,170
	雑貨販売	1,019
	娯楽施設スタッフ	-

大分類	小分類	平均値（円）
事務職	一般事務	1,223
	医療事務・病院受付	1,111
	受付事務	1,153
飲食サービス職	カフェスタッフ	-
	調理師・調理スタッフ	1,085
	調理補助	1,058
製造関連・ドライバー職	梱包	※ 1,083
	倉庫作業	1,123
	検品	1,145
	食品製造作業	※ 1,117
	食品製造を除く製造作業	※ 1,085
	配送・配達・ドライバー	1,039
清掃・メンテナンス職	清掃・ハウスクリーニング	1,165
	ルーム・ベッドメイキング	1,382
	家事代行	1,200
	建物管理	1,104
	設備管理	1,300
	施設警備	1,221

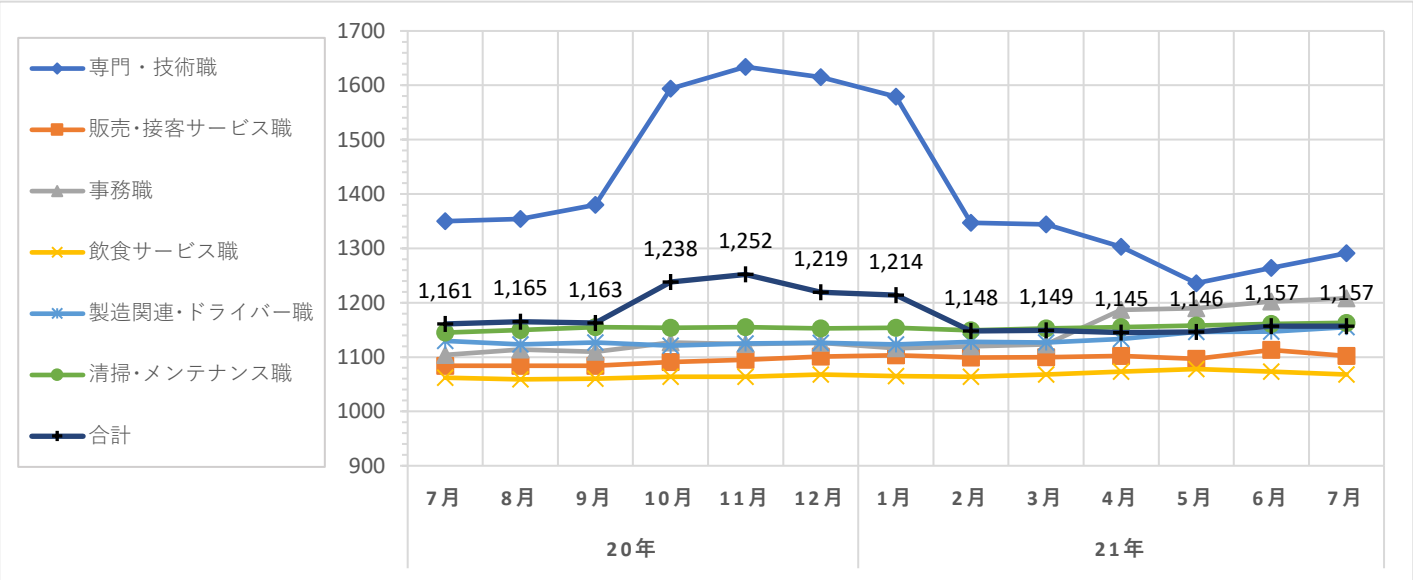

株式会社アイデム

神奈川県

AIDEM

パート･アルバイトの募集時平均時給～2021年7月集計結果～

職種大分類集計

大分類	当月集計結果（円）					前年同月比較	
	25%ile	50%ile	75%ile	最頻値	平均値	増減額（円）	増減率（%）
専門･技術職	1,090	1,200	1,400	1,090	1,269	-117	-8.4
販売･接客サービス職	1,012	1,015	1,100	1,012	1,068	19	1.8
事務職	1,020	1,050	1,100	1,020	1,083	-13	-1.2
飲食サービス職	1,015	1,020	1,050	1,012	1,041	-8	-0.8
製造関連･ドライバー職	1,020	1,050	1,157	1,020	1,100	7	0.6
清掃･メンテナンス職	1,015	1,050	1,100	1,012	1,077	12	1.1
その他	1,100	1,100	1,250	1,100	1,155	45	4.1
合計	1,015	1,050	1,120	1,012	1,114	-27	-2.4

職種小分類集計（“–”はサンプルなし、“※”はサンプル数が1～5件）

大分類	小分類	平均値（円）
専門･技術職	看護師	1,649
	准看護師	-
	薬剤師	-
	施設介護（有資格）	1,241
	施設介護（無資格）	1,067
	訪問ヘルパー	1,407
	栄養士･管理栄養士	※ 1,250
	保育士	1,087
	塾講師	1,358
販売･接客サービス職	コンビニ	※ 1,050
	スーパー	1,067
	ドラッグストア	1,016
	携帯販売	1,422
	フロント･受付案内	1,057
	クリーニング受付	※ 1,012
	ガソリンスタンド店員	1,014
	アパレル販売	1,115
	雑貨販売	1,018
	娯楽施設スタッフ	-

大分類	小分類	平均値（円）
事務職	一般事務	1,055
	医療事務･病院受付	1,063
	受付事務	-
飲食サービス職	カフェスタッフ	-
	調理師･調理スタッフ	1,052
	調理補助	1,037
製造関連･ドライバー職	梱包	※ 1,140
	倉庫作業	1,147
	検品	※ 1,160
	食品製造作業	※ 1,050
	食品製造を除く製造作業	1,031
	配送･配達･ドライバー	1,079
清掃･メンテナンス職	清掃･ハウスクリーニング	1,077
	ルーム･ベッドメイキング	1,034
	家事代行	-
	建物管理	1,065
	設備管理	1,128
	施設警備	1,092

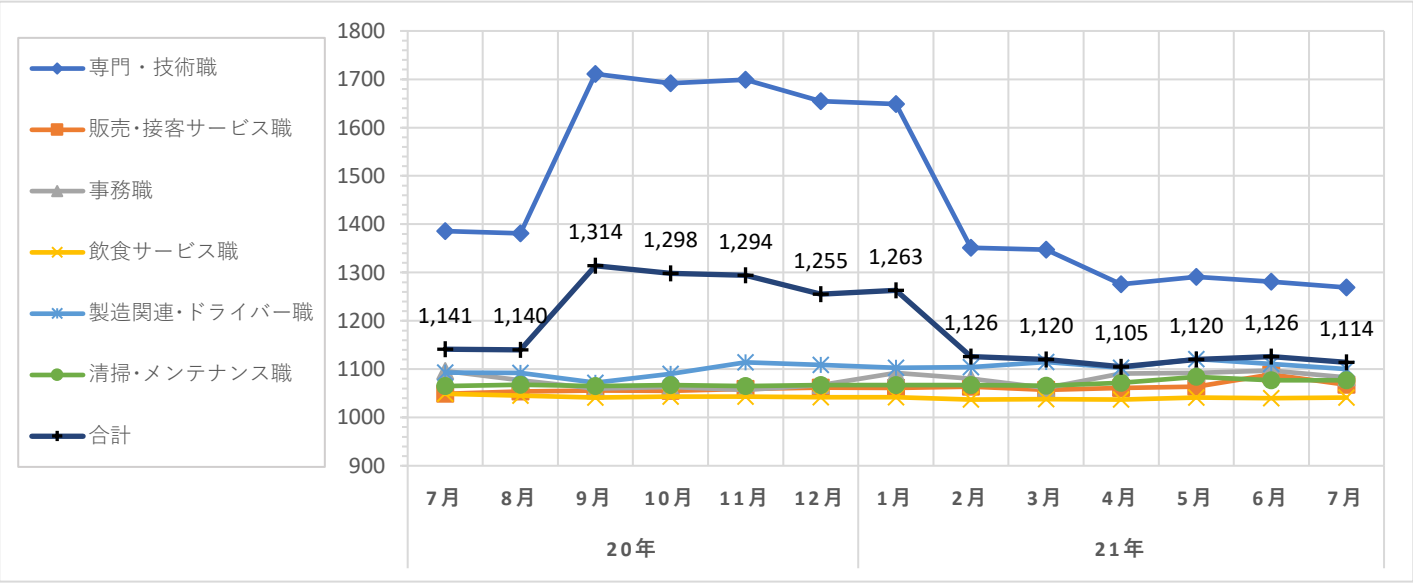

株式会社アイデム

埼玉県

AIDEM

パート･アルバイトの募集時平均時給～2021年7月集計結果～

職種大分類集計

大分類	当月集計結果（円）					前年同月比較	
	25%ile	50%ile	75%ile	最頻値	平均値	増減額（円）	増減率（%）
専門･技術職	1,000	1,170	1,400	1,000	1,271	48	3.9
販売･接客サービス職	930	970	1,000	1,000	1,018	50	5.2
事務職	950	960	1,020	950	987	22	2.3
飲食サービス職	930	960	990	930	976	-1	-0.1
製造関連･ドライバー職	980	1,000	1,200	1,000	1,106	-1	-0.1
清掃･メンテナンス職	930	965	1,000	1,000	995	22	2.3
その他	950	1,100	1,250	1,250	1,098	37	3.5
合計	950	1,000	1,100	1,000	1,077	45	4.4

職種小分類集計（“–”はサンプルなし、“※”はサンプル数が1～5件）

大分類	小分類	平均値（円）
専門･技術職	看護師	1,735
	准看護師	1,650
	薬剤師	2,133
	施設介護（有資格）	1,243
	施設介護（無資格）	1,044
	訪問ヘルパー	1,227
	栄養士･管理栄養士	1,209
	保育士	1,074
	塾講師	-
販売･接客サービス職	コンビニ	※ 950
	スーパー	1,012
	ドラッグストア	943
	携帯販売	1,392
	フロント･受付案内	991
	クリーニング受付	-
	ガソリンスタンド店員	950
	アパレル販売	1,020
	雑貨販売	※ 950
	娯楽施設スタッフ	※ 930

大分類	小分類	平均値（円）
事務職	一般事務	974
	医療事務･病院受付	997
	受付事務	956
飲食サービス職	カフェスタッフ	-
	調理師･調理スタッフ	1,021
	調理補助	948
製造関連･ドライバー職	梱包	984
	倉庫作業	1,200
	検品	1,023
	食品製造作業	1,074
	食品製造を除く製造作業	1,000
	配送･配達･ドライバー	1,116
清掃･メンテナンス職	清掃･ハウスクリーニング	997
	ルーム･ベッドメイキング	938
	家事代行	※ 928
	建物管理	971
	設備管理	※ 979
	施設警備	961

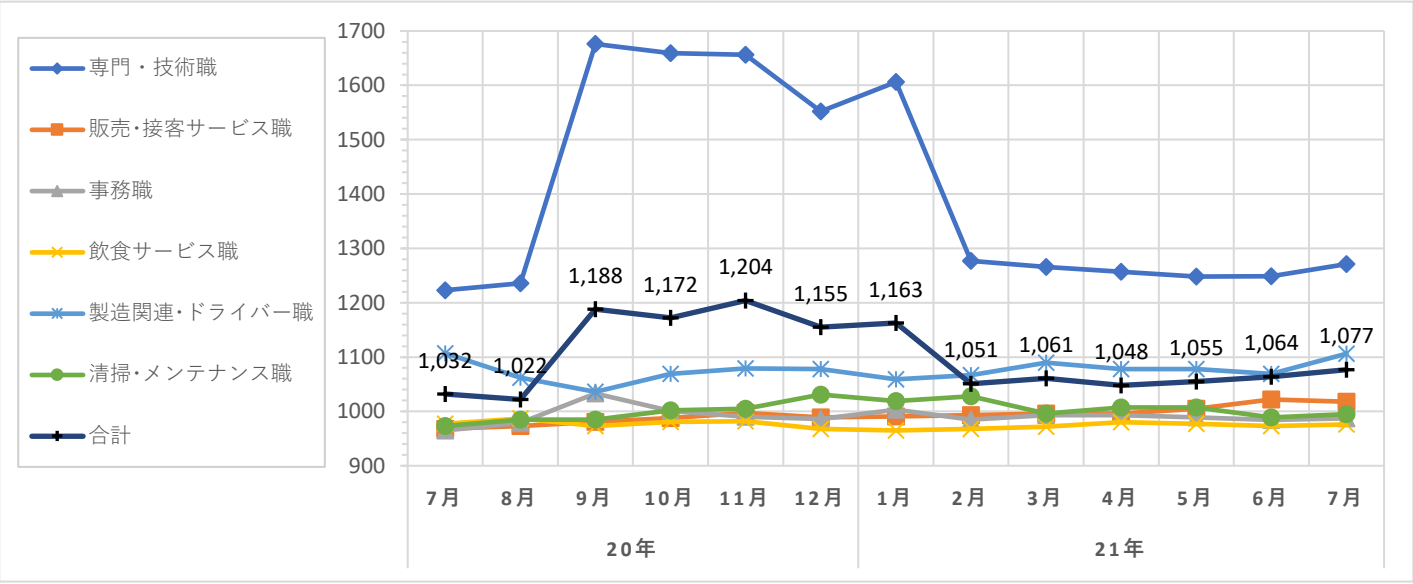

株式会社アイデム

千葉県

AIDEM

パート･アルバイトの募集時平均時給～2021年7月集計結果～

職種大分類集計

大分類	当月集計結果（円）					前年同月比較	
	25%ile	50%ile	75%ile	最頻値	平均値	増減額（円）	増減率（%）
専門･技術職	1,000	1,155	1,400	1,000	1,235	-97	-7.3
販売･接客サービス職	950	965	1,000	950	1,011	26	2.6
事務職	960	980	1,000	1,000	994	36	3.8
飲食サービス職	925	950	980	925	961	-2	-0.2
製造関連･ドライバー職	930	1,000	1,050	930	1,012	14	1.4
清掃･メンテナンス職	930	955	1,000	1,000	999	22	2.3
その他	1,100	1,100	1,150	1,100	1,138	174	18.0
合計	945	1,000	1,100	1,000	1,054	6	0.6

職種小分類集計（“–”はサンプルなし、“※”はサンプル数が1～5件）

大分類	小分類	平均値（円）
専門･技術職	看護師	1,723
	准看護師	※ 1,440
	薬剤師	-
	施設介護（有資格）	1,179
	施設介護（無資格）	1,029
	訪問ヘルパー	1,250
	栄養士･管理栄養士	1,119
	保育士	1,114
	塾講師	1,082
販売･接客サービス職	コンビニ	953
	スーパー	1,018
	ドラッグストア	963
	携帯販売	1,346
	フロント･受付案内	1,031
	クリーニング受付	-
	ガソリンスタンド店員	944
	アパレル販売	1,030
	雑貨販売	965
	娯楽施設スタッフ	-

大分類	小分類	平均値（円）
事務職	一般事務	977
	医療事務･病院受付	1,030
	受付事務	1,000
飲食サービス職	カフェスタッフ	982
	調理師･調理スタッフ	983
	調理補助	946
製造関連･ドライバー職	梱包	928
	倉庫作業	1,046
	検品	※ 938
	食品製造作業	1,004
	食品製造を除く製造作業	※ 975
	配送･配達･ドライバー	1,057
清掃･メンテナンス職	清掃･ハウスクリーニング	998
	ルーム･ベッドメイキング	1,008
	家事代行	-
	建物管理	953
	設備管理	-
	施設警備	※ 1,240

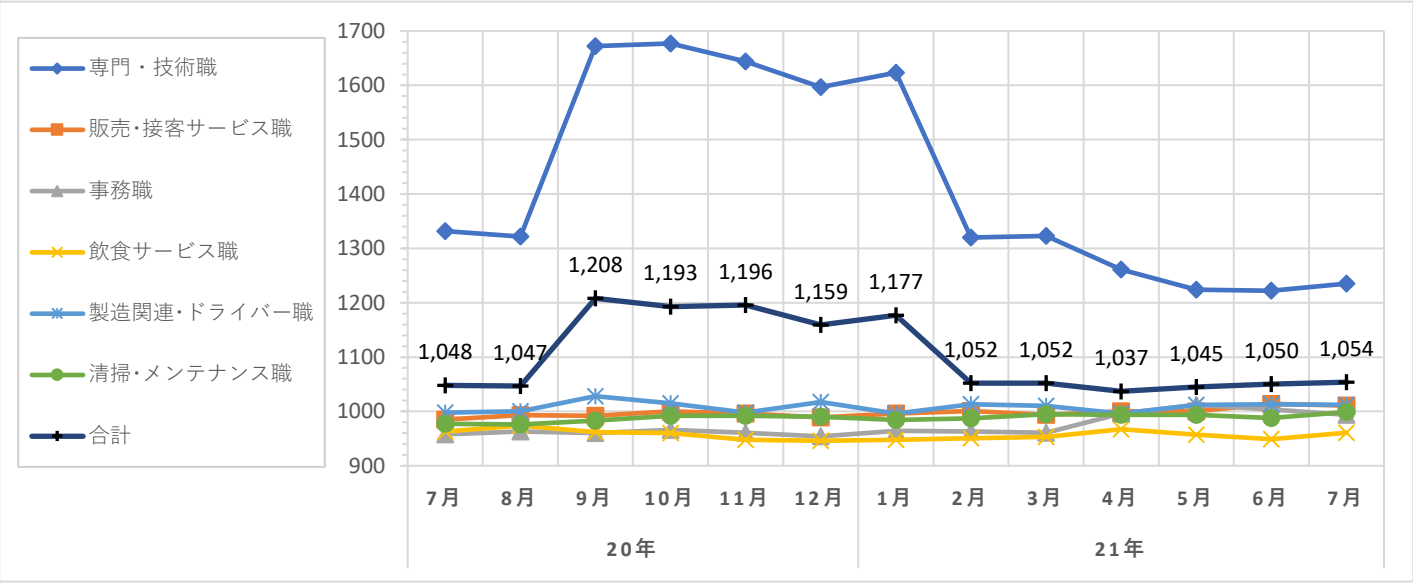

株式会社アイデム

西日本エリア（大阪府、兵庫県、京都府、奈良県、和歌山県、滋賀県、福岡県）

AIDEM

パート・アルバイトの募集時平均時給～2021年7月集計結果～

職種大分類集計

大分類	当月集計結果（円）					前年同月比較	
	25%ile	50%ile	75%ile	最頻値	平均値	増減額（円）	増減率（%）
専門・技術職	1,000	1,170	1,320	1,200	1,197	28	2.4
販売・接客サービス職	900	940	980	900	962	16	1.7
事務職	950	1,000	1,030	1,000	1,008	31	3.2
飲食サービス職	920	965	1,000	1,000	964	2	0.2
製造関連・ドライバー職	930	1,000	1,050	1,000	1,006	-19	-1.9
清掃・メンテナンス職	930	970	1,000	1,000	986	14	1.4
その他	1,000	1,100	1,100	1,100	1,071	95	9.7
合計	929	980	1,050	1,000	1,029	-14	-1.3

職種小分類集計（“–”はサンプルなし、“※”はサンプル数が1～5件）

大分類	小分類	平均値（円）
専門・技術職	看護師	1,544
	准看護師	1,419
	薬剤師	2,006
	施設介護（有資格）	1,106
	施設介護（無資格）	1,027
	訪問ヘルパー	1,277
	栄養士・管理栄養士	1,045
	保育士	1,069
	塾講師	1,202
販売・接客サービス職	コンビニ	903
	スーパー	968
	ドラッグストア	939
	携帯販売	1,329
	フロント・受付案内	1,005
	クリーニング受付	941
	ガソリンスタンド店員	1,017
	アパレル販売	964
	雑貨販売	984
	娯楽施設スタッフ	916

大分類	小分類	平均値（円）
事務職	一般事務	1,001
	医療事務・病院受付	992
	受付事務	1,145
飲食サービス職	カフェスタッフ	1,022
	調理師・調理スタッフ	948
	調理補助	945
製造関連・ドライバー職	梱包	986
	倉庫作業	1,046
	検品	954
	食品製造作業	966
	食品製造を除く製造作業	960
	配送・配達・ドライバー	1,021
清掃・メンテナンス職	清掃・ハウスクリーニング	984
	ルーム・ベッドメイキング	1,007
	家事代行	1,100
	建物管理	978
	設備管理	1,001
	施設警備	997

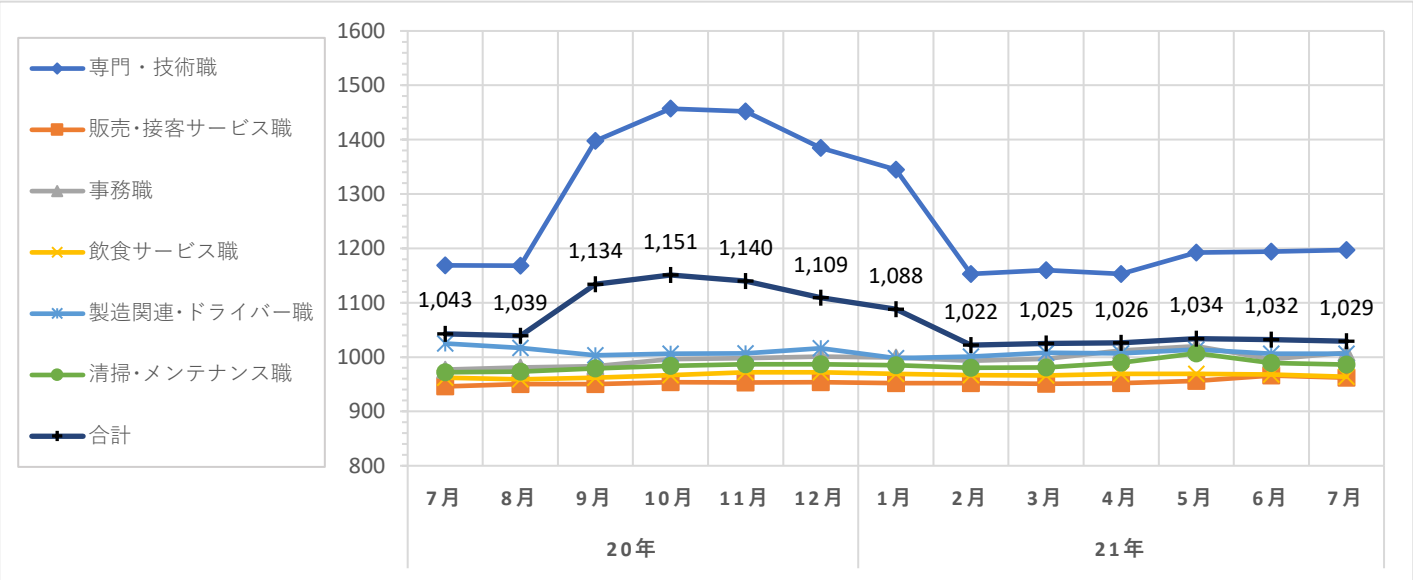

株式会社アイデム

関西3府県（大阪府、兵庫県、京都府）

AIDEM

パート・アルバイトの募集時平均時給～2021年7月集計結果～

職種大分類集計

大分類	当月集計結果（円）					前年同月比較	
	25%ile	50%ile	75%ile	最頻値	平均値	増減額（円）	増減率（%）
専門・技術職	1,000	1,155	1,350	1,200	1,195	-8	-0.7
販売・接客サービス職	910	950	980	900	964	2	0.2
事務職	970	1,000	1,050	1,000	1,028	38	3.8
飲食サービス職	955	980	1,000	1,000	984	8	0.8
製造関連・ドライバー職	970	1,000	1,100	1,000	1,036	-6	-0.6
清掃・メンテナンス職	950	970	1,000	1,000	993	11	1.1
その他	1,000	1,100	1,100	1,100	1,074	71	7.1
合計	950	1,000	1,075	1,000	1,042	-17	-1.6

職種小分類集計（“–”はサンプルなし、“※”はサンプル数が1～5件）

大分類	小分類	平均値（円）
専門・技術職	看護師	1,524
	准看護師	1,421
	薬剤師	2,017
	施設介護（有資格）	1,111
	施設介護（無資格）	1,043
	訪問ヘルパー	1,290
	栄養士・管理栄養士	1,057
	保育士	1,073
	塾講師	1,202
販売・接客サービス職	コンビニ	920
	スーパー	962
	ドラッグストア	945
	携帯販売	※ 900
	フロント・受付案内	1,014
	クリーニング受付	941
	ガソリンスタンド店員	1,064
	アパレル販売	991
	雑貨販売	984
	娯楽施設スタッフ	930

大分類	小分類	平均値（円）
事務職	一般事務	1,025
	医療事務・病院受付	999
	受付事務	1,154
飲食サービス職	カフェスタッフ	1,048
	調理師・調理スタッフ	971
	調理補助	964
製造関連・ドライバー職	梱包	1,003
	倉庫作業	1,081
	検品	965
	食品製造作業	977
	食品製造を除く製造作業	981
	配送・配達・ドライバー	1,054
清掃・メンテナンス職	清掃・ハウスクリーニング	992
	ルーム・ベッドメイキング	981
	家事代行	1,100
	建物管理	985
	設備管理	1,001
	施設警備	1,005

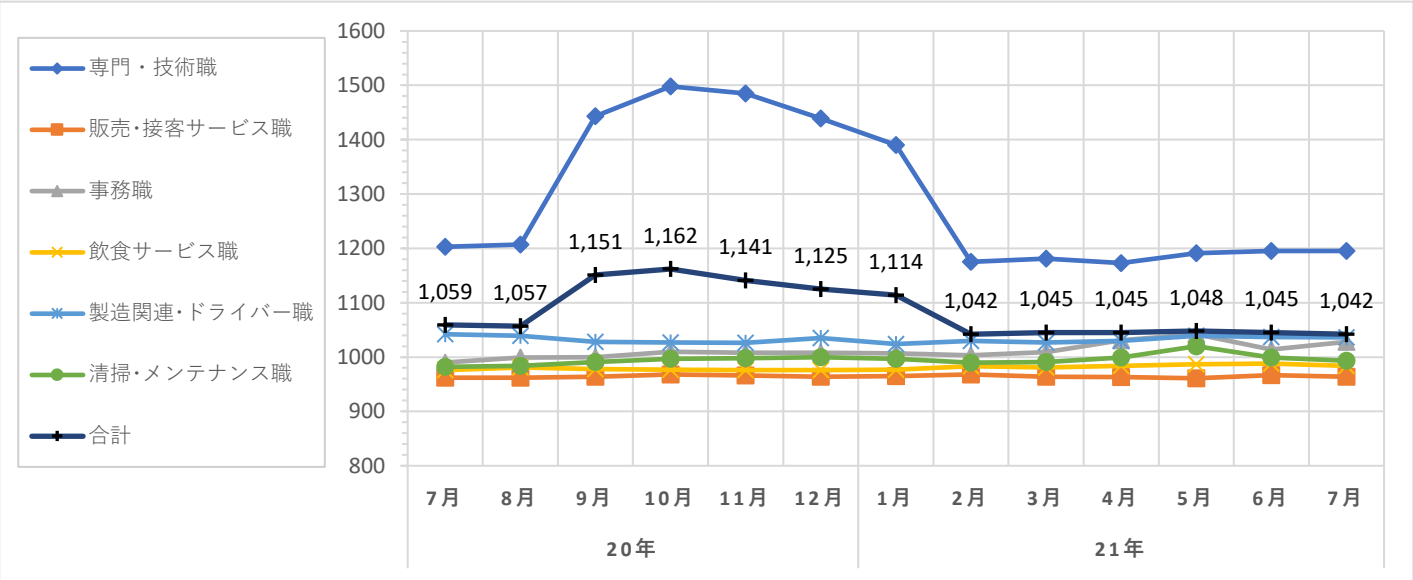

株式会社アイデム

大阪府

AIDEM

パート･アルバイトの募集時平均時給～2021年7月集計結果～

職種大分類集計

大分類	当月集計結果（円）					前年同月比較	
	25%ile	50%ile	75%ile	最頻値	平均値	増減額（円）	増減率（%）
専門･技術職	1,000	1,130	1,380	1,000	1,201	-3	-0.2
販売･接客サービス職	970	970	1,000	970	1,001	-1	-0.1
事務職	1,000	1,000	1,100	1,000	1,051	38	3.8
飲食サービス職	970	1,000	1,000	1,000	1,003	7	0.7
製造関連･ドライバー職	970	1,000	1,100	1,000	1,050	-16	-1.5
清掃･メンテナンス職	970	1,000	1,000	1,000	1,014	9	0.9
その他	1,000	1,100	1,100	1,100	1,082	84	8.4
合計	970	1,000	1,100	1,000	1,072	-5	-0.5

職種小分類集計（“–”はサンプルなし、“※”はサンプル数が1～5件）

大分類	小分類	平均値（円）
専門･技術職	看護師	1,559
	准看護師	1,444
	薬剤師	2,063
	施設介護（有資格）	1,104
	施設介護（無資格）	1,068
	訪問ヘルパー	1,294
	栄養士･管理栄養士	1,245
	保育士	1,083
	塾講師	1,193
販売･接客サービス職	コンビニ	※ 1,000
	スーパー	1,022
	ドラッグストア	964
	携帯販売	-
	フロント･受付案内	1,037
	クリーニング受付	970
	ガソリンスタンド店員	1,058
	アパレル販売	999
	雑貨販売	989
	娯楽施設スタッフ	-

大分類	小分類	平均値（円）
事務職	一般事務	1,064
	医療事務･病院受付	1,015
	受付事務	1,059
飲食サービス職	カフェスタッフ	1,071
	調理師･調理スタッフ	1,000
	調理補助	980
製造関連･ドライバー職	梱包	1,053
	倉庫作業	1,096
	検品	979
	食品製造作業	980
	食品製造を除く製造作業	985
	配送･配達･ドライバー	1,067
清掃･メンテナンス職	清掃･ハウスクリーニング	1,014
	ルーム･ベッドメイキング	1,019
	家事代行	※ 1,200
	建物管理	1,012
	設備管理	970
	施設警備	1,003

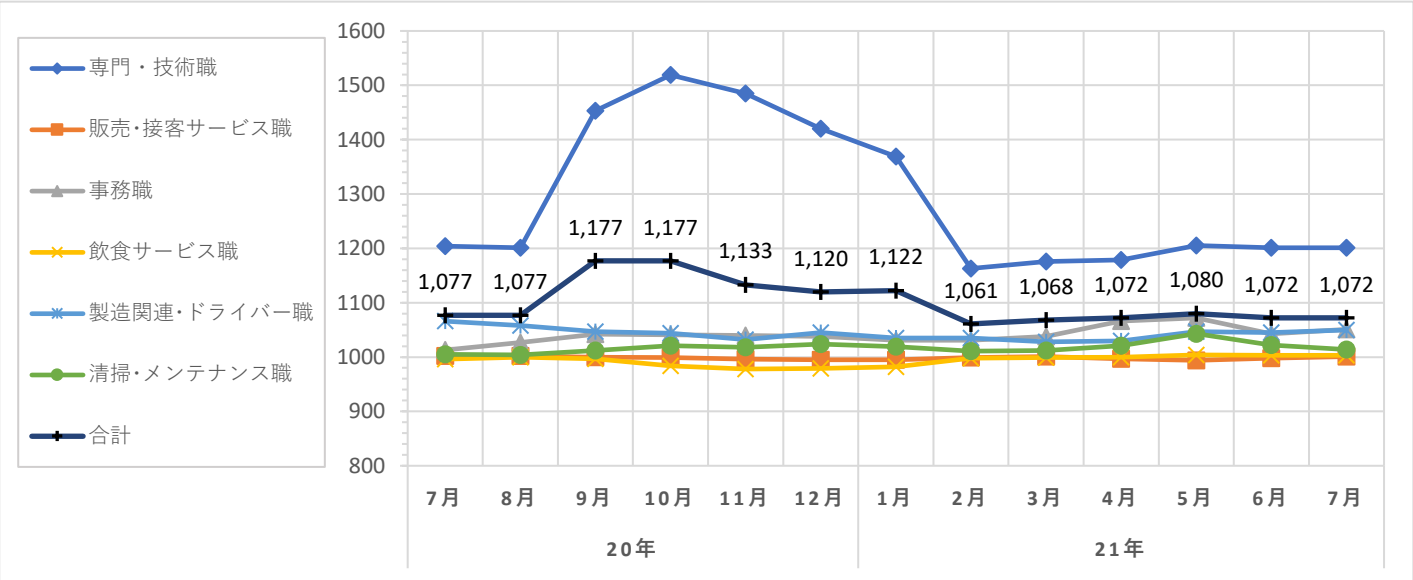

株式会社アイデム

大阪市

AIDEM

パート･アルバイトの募集時平均時給～2021年7月集計結果～

職種大分類集計

大分類	当月集計結果（円）					前年同月比較	
	25%ile	50%ile	75%ile	最頻値	平均値	増減額（円）	増減率（%）
専門･技術職	1,000	1,150	1,400	1,000	1,215	-10	-0.8
販売･接客サービス職	970	975	1,000	970	1,011	10	1.0
事務職	1,000	1,050	1,150	1,000	1,091	77	7.6
飲食サービス職	970	1,000	1,030	970	1,019	9	0.9
製造関連･ドライバー職	1,000	1,010	1,100	1,000	1,066	-5	-0.5
清掃･メンテナンス職	970	1,000	1,020	1,000	1,025	19	1.9
その他	1,100	1,100	1,100	1,100	1,082	112	11.5
合計	980	1,000	1,100	1,000	1,078	-1	-0.1

職種小分類集計（“–”はサンプルなし、“※”はサンプル数が1～5件）

大分類	小分類	平均値（円）
専門･技術職	看護師	1,638
	准看護師	※ 1,500
	薬剤師	※ 2,300
	施設介護（有資格）	1,122
	施設介護（無資格）	1,030
	訪問ヘルパー	1,273
	栄養士･管理栄養士	-
	保育士	1,119
	塾講師	1,171
販売･接客サービス職	コンビニ	-
	スーパー	1,028
	ドラッグストア	964
	携帯販売	-
	フロント･受付案内	1,000
	クリーニング受付	970
	ガソリンスタンド店員	1,174
	アパレル販売	1,008
	雑貨販売	992
	娯楽施設スタッフ	-

大分類	小分類	平均値（円）
事務職	一般事務	1,106
	医療事務･病院受付	1,013
	受付事務	※ 1,203
飲食サービス職	カフェスタッフ	1,089
	調理師･調理スタッフ	992
	調理補助	981
製造関連･ドライバー職	梱包	※ 988
	倉庫作業	1,134
	検品	999
	食品製造作業	982
	食品製造を除く製造作業	991
	配送･配達･ドライバー	1,102
清掃･メンテナンス職	清掃･ハウスクリーニング	1,025
	ルーム･ベッドメイキング	1,007
	家事代行	※ 1,200
	建物管理	1,023
	設備管理	-
	施設警備	997

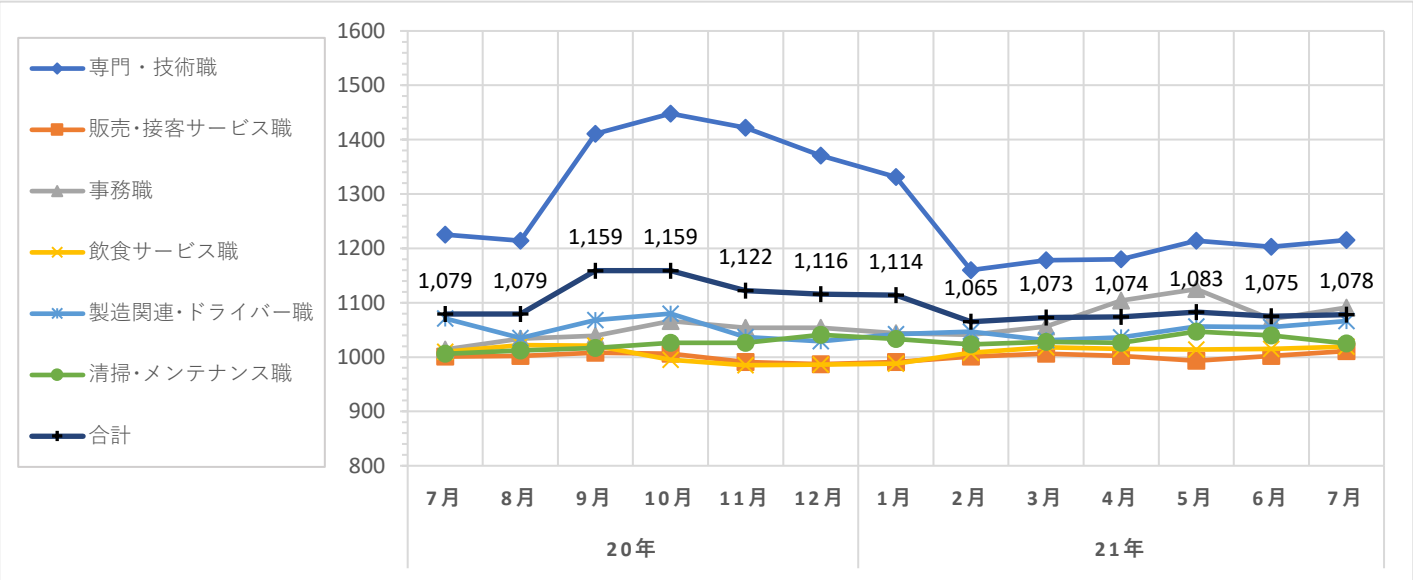

株式会社アイデム

兵庫県

AIDEM

パート･アルバイトの募集時平均時給～2021年7月集計結果～

職種大分類集計

大分類	当月集計結果（円）					前年同月比較	
	25%ile	50%ile	75%ile	最頻値	平均値	増減額（円）	増減率（%）
専門･技術職	1,000	1,103	1,400	1,400	1,172	-34	-2.8
販売･接客サービス職	900	910	945	900	933	4	0.4
事務職	920	950	1,000	1,000	988	38	4.0
飲食サービス職	920	950	1,000	1,000	956	12	1.3
製造関連･ドライバー職	930	1,000	1,080	900	1,027	-4	-0.4
清掃･メンテナンス職	900	930	980	900	956	13	1.4
その他	1,000	1,000	1,100	1,000	1,054	82	8.4
合計	900	945	1,000	900	994	-37	-3.6

職種小分類集計（“–”はサンプルなし、“※”はサンプル数が1～5件）

大分類	小分類	平均値（円）
専門･技術職	看護師	1,453
	准看護師	※ 1,380
	薬剤師	-
	施設介護（有資格）	1,100
	施設介護（無資格）	956
	訪問ヘルパー	1,312
	栄養士･管理栄養士	992
	保育士	1,025
	塾講師	1,207
販売･接客サービス職	コンビニ	909
	スーパー	934
	ドラッグストア	908
	携帯販売	※ 900
	フロント･受付案内	※ 900
	クリーニング受付	915
	ガソリンスタンド店員	1,012
	アパレル販売	965
	雑貨販売	※ 900
	娯楽施設スタッフ	930

大分類	小分類	平均値（円）
事務職	一般事務	985
	医療事務･病院受付	950
	受付事務	1,268
飲食サービス職	カフェスタッフ	1,012
	調理師･調理スタッフ	940
	調理補助	922
製造関連･ドライバー職	梱包	900
	倉庫作業	1,024
	検品	950
	食品製造作業	1,015
	食品製造を除く製造作業	994
	配送･配達･ドライバー	1,036
清掃･メンテナンス職	清掃･ハウスクリーニング	949
	ルーム･ベッドメイキング	962
	家事代行	※ 1,050
	建物管理	964
	設備管理	※ 1,000
	施設警備	982

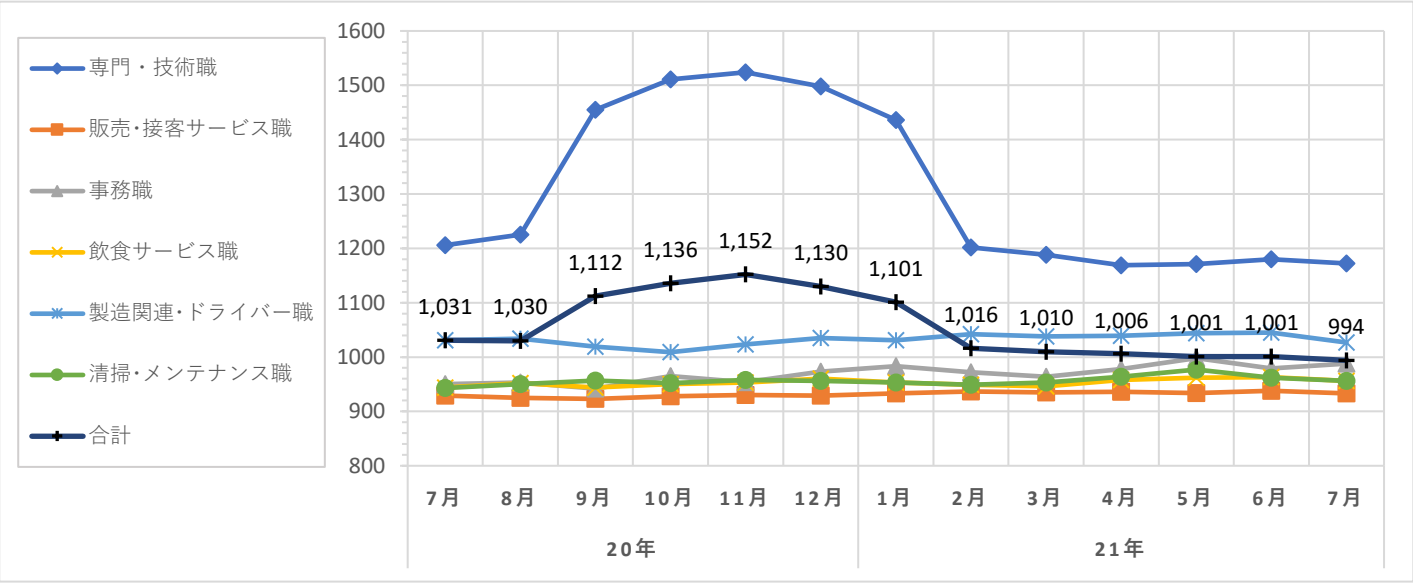

株式会社アイデム

京都府

AIDEM

パート･アルバイトの募集時平均時給～2021年7月集計結果～

職種大分類集計

大分類	当月集計結果（円）					前年同月比較	
	25%ile	50%ile	75%ile	最頻値	平均値	増減額（円）	増減率（%）
専門･技術職	1,000	1,200	1,300	1,200	1,202	8	0.7
販売･接客サービス職	910	920	970	910	966	3	0.3
事務職	950	968	1,000	1,000	992	42	4.4
飲食サービス職	940	960	1,000	1,000	976	22	2.3
製造関連･ドライバー職	940	1,000	1,100	1,000	1,013	14	1.4
清掃･メンテナンス職	910	935	1,000	910	972	28	3.0
その他	1,100	1,250	1,250	1,250	1,162	23	2.0
合計	920	966	1,100	910	1,042	-4	-0.4

職種小分類集計（“–”はサンプルなし、“※”はサンプル数が1～5件）

大分類	小分類	平均値（円）
専門･技術職	看護師	1,523
	准看護師	-
	薬剤師	※ 970
	施設介護（有資格）	1,147
	施設介護（無資格）	974
	訪問ヘルパー	1,165
	栄養士･管理栄養士	920
	保育士	1,071
	塾講師	1,205
販売･接客サービス職	コンビニ	-
	スーパー	985
	ドラッグストア	935
	携帯販売	-
	フロント･受付案内	※ 920
	クリーニング受付	914
	ガソリンスタンド店員	1,157
	アパレル販売	1,005
	雑貨販売	-
	娯楽施設スタッフ	-

大分類	小分類	平均値（円）
事務職	一般事務	958
	医療事務･病院受付	1,015
	受付事務	※ 930
飲食サービス職	カフェスタッフ	1,040
	調理師･調理スタッフ	977
	調理補助	943
製造関連･ドライバー職	梱包	-
	倉庫作業	1,085
	検品	-
	食品製造作業	954
	食品製造を除く製造作業	949
	配送･配達･ドライバー	1,024
清掃･メンテナンス職	清掃･ハウスクリーニング	967
	ルーム･ベッドメイキング	970
	家事代行	-
	建物管理	974
	設備管理	1,022
	施設警備	1,028

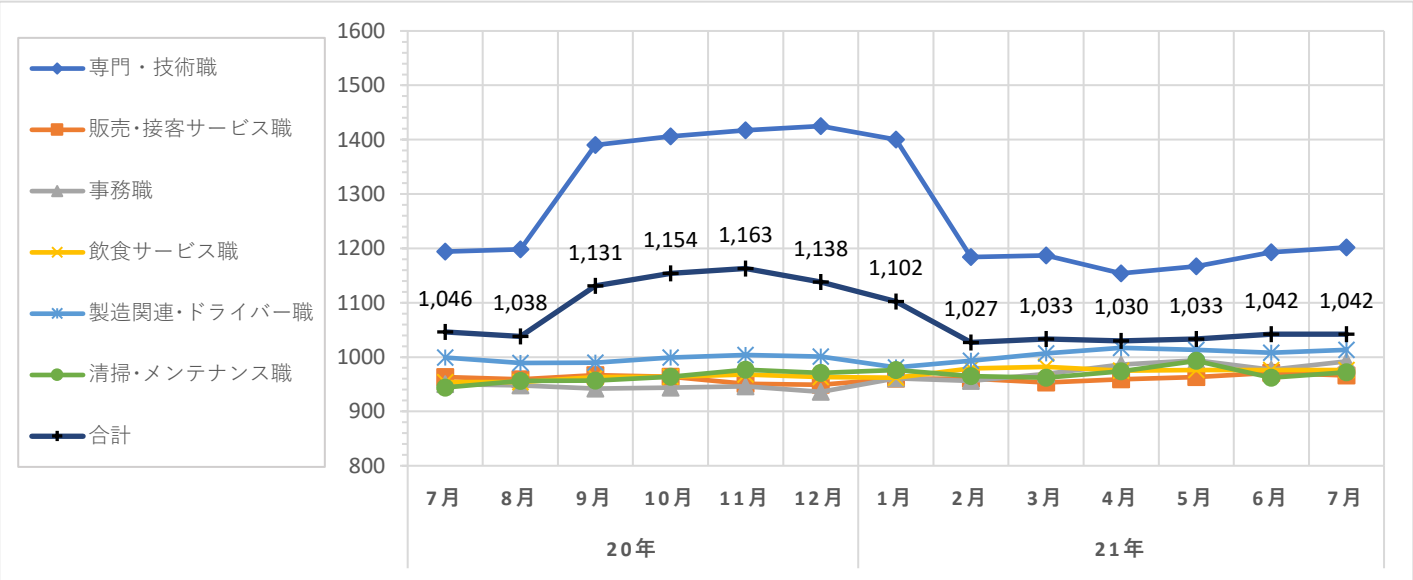

株式会社アイデム

調査概要

弊社が企画運営する求人メディア『イーアイデム』･採用ホームページ構築サービス『Jobギア採促』を利用して公表された求人情報から、下記条件のパート･アルバイトの時給データを抽出し、募集時平均時給を集計した。

集計対象地域

東日本エリア	：東京都、神奈川県、埼玉県、千葉県、茨城県、群馬県、栃木県、静岡県の合計
関東4都県	：東京都、神奈川県、埼玉県、千葉県の全体計と各都県別　※東京都区の集計も添付
西日本エリア	：大阪府、兵庫県、京都府、奈良県、和歌山県、滋賀県、福岡県の合計
関西3府県	：大阪府、兵庫県、京都府の全体計と各県別　※大阪市の集計も添付

職種

職種大分類	職種小分類
専門･技術職	：看護師、准看護師、薬剤師、施設介護（有資格）、施設介護（無資格）、訪問ヘルパー、栄養士･管理栄養士、保育士、塾講師等
販売･接客サービス職	：コンビニ、スーパー、ドラッグストア、携帯販売、フロント･受付案内、クリーニング受付、ガソリンスタンド店員、アパレル販売、雑貨販売、娯楽施設スタッフ等
事務職	：一般事務、医療事務･病院受付、受付事務等
飲食サービス職	：カフェスタッフ、調理師･調理スタッフ、調理補助等
製造関連･ドライバー職	：梱包、倉庫作業、検品、食品製造作業、食品製造を除く製造作業、配送･配達･ドライバー等
清掃･メンテナンス職	：清掃･ハウスクリーニング、ルーム･ベッドメイキング、家事代行、建物管理、設備管理、施設警備等
その他	：美容師、理容師、営業等

職種小分類は、職種大分類の中からデータ件数の多い職種を抜粋して掲載
また、「深夜ワーク」を除いて集計

**※2019年3月データより、データ集計条件･一部職種の分類方法等を変更しています。
以前のデータは新しい集計規則に合わせて再度集計を行っており、過去にリリースした
レポートとは値が異なっていますので、ご了承ください。**

データ件数（全体）

東日本エリア	：37,859件
関東4都県	：30,912件（東京都13,379件、神奈川県6,024件、埼玉県6,359件、千葉県5,150件）
西日本エリア	：20,165件
関西3府県	：15,638件（大阪府　8,156件、兵庫県　4,864件、京都府　2,618件）

集計項目

職種大分類集計

25･50･75%ile	：賃金データを低い順に並べたとき、それぞれ下から25%ile目、50%ile目、75%ile目となる値
最頻値	：データ数2件以上で、最もデータ件数が多い時給額。最頻値が2値以上の場合は低い時給を表示
平均値	：単純平均値の少数第1位を四捨五入

職種小分類集計

平均値	：単純平均値の少数第1位を四捨五入