

# パート・アルバイトの募集時平均時給

～ 2021年8月 集計結果 ～

東日本エリアの平均時給は1,223円、最頻時給は2,000円  
西日本エリアの平均時給は1,081円、最頻時給は1,000円  
神奈川県「事務職」は集計開始以来過去最高の1,099円

## ● 東日本エリアの平均時給は1,223円

東日本エリア全体の平均時給は、前年同月比142円増の1,223円。職種大分類別の平均時給は、「専門・技術職」1,630円(前年同月比283円増)、「清掃・メンテナンス職」1,094円(同30円増)、「製造関連・ドライバー職」1,073円(同19円増)、「事務職」1,065円(同39円増)、「販売・接客サービス職」1,042円(同50円増)、「飲食サービス職」1,007円(同7円増)の順で、前年同月比で全ての職種がプラスとなった。

## ● 関東4都県(東京都、神奈川県、埼玉県、千葉県)の平均時給は1,246円

関東4都県全体の平均時給は、前年同月比142円増の1,246円。職種大分類別の平均時給は、「専門・技術職」1,630円(前年同月比289円増)、「清掃・メンテナンス職」1,105円(同21円増)、「製造関連・ドライバー職」1,099円(同26円増)、「事務職」1,089円(同45円増)、「販売・接客サービス職」1,073円(同55円増)、「飲食サービス職」1,021円(同3円増)の順で、前年同月比で全ての職種がプラスとなった。都県別の平均時給は、神奈川県1,279円(前年同月比139円増)、東京都1,248円(同84円増)、埼玉県1,238円(同216円増)、千葉県1,208円(同161円増)の順となり、前年同月比で全ての都県がプラスとなった。

## ● 西日本エリアの平均時給は1,081円

西日本エリア全体の平均時給は、前年同月比42円増の1,081円。職種大分類別の平均時給は、「専門・技術職」1,365円(前年同月比197円増)、「事務職」1,008円(同27円増)、「製造関連・ドライバー職」1,008円(同9円減)、「清掃・メンテナンス職」984円(同11円増)、「飲食サービス職」970円(同11円増)、「販売・接客サービス職」961円(同11円増)の順で、前年同月比でプラスが5職種、マイナスが1職種となった。

## ● 関西3府県(大阪府、兵庫県、京都府)の平均時給は1,097円

関西3府県全体の平均時給は、前年同月比40円増の1,097円。職種大分類別の平均時給は、「専門・技術職」1,352円(前年同月比145円増)、「製造関連・ドライバー職」1,039円(同増減なし)、「事務職」1,025円(同26円増)、「清掃・メンテナンス職」992円(同8円増)、「飲食サービス職」989円(同8円増)、「販売・接客サービス職」963円(同1円増)の順で、前年同月比で変わらずが1職種、プラスが5職種となった。府県別の平均時給は、大阪府1,134円(前年同月比57円増)、京都府1,090円(同52円増)、兵庫県1,042円(同12円増)の順となり、前年同月比で全ての府県がプラスとなった。

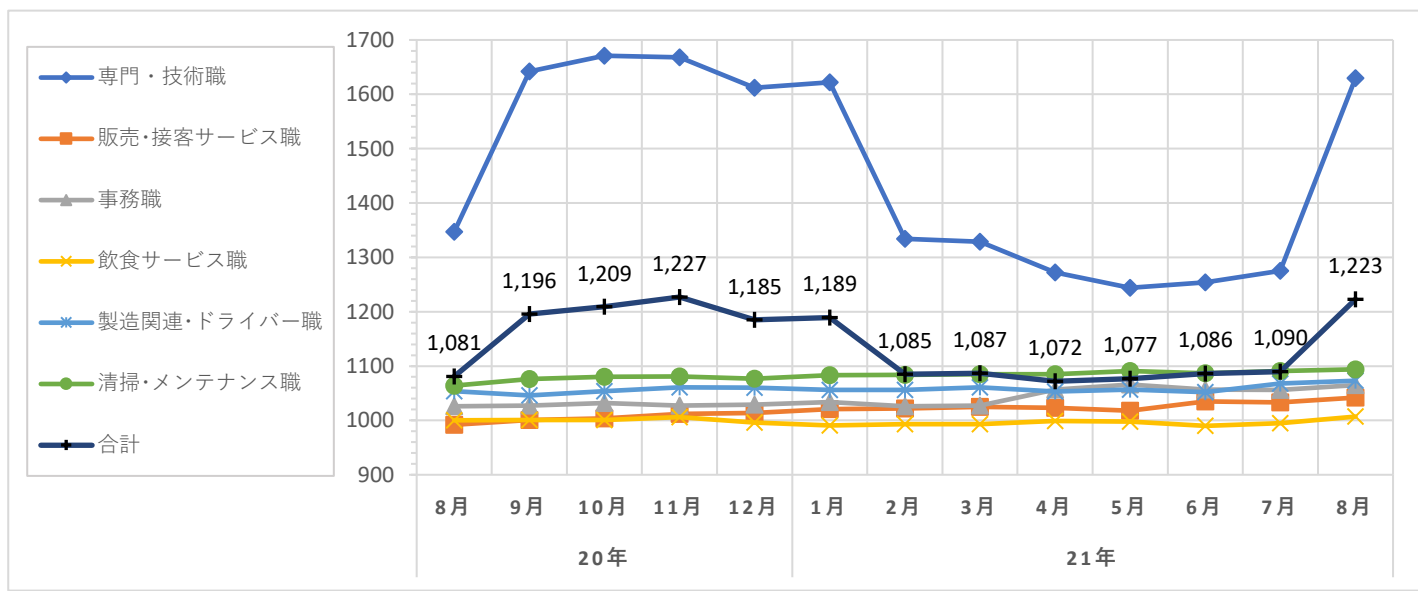
職種大分類集計

大分類	当月集計結果(円)					前年同月比較	
	25%ile	50%ile	75%ile	最頻値	平均値	増減額(円)	増減率(%)
専門・技術職	1,200	1,892	2,000	2,000	1,630	283	21.0
販売・接客サービス職	950	1,013	1,100	1,015	1,042	50	5.0
事務職	950	1,020	1,100	1,100	1,065	39	3.8
飲食サービス職	950	1,012	1,050	1,050	1,007	7	0.7
製造関連・ドライバー職	980	1,025	1,150	1,000	1,073	19	1.8
清掃・メンテナンス職	1,013	1,100	1,200	1,100	1,094	30	2.8
その他	1,100	1,100	1,100	1,100	1,099	32	3.0
合計	1,000	1,070	1,300	2,000	1,223	142	13.1

職種小分類集計（“-”はサンプルなし、“※”はサンプル数が1～5件）

大分類	小分類	平均値(円)
専門・技術職	看護師	1,697
	准看護師	1,580
	薬剤師	2,176
	施設介護(有資格)	1,204
	施設介護(無資格)	1,024
	訪問ヘルパー	1,347
	栄養士・管理栄養士	1,197
	保育士	1,137
	塾講師	1,482
販売・接客サービス職	コンビニ	969
	スーパー	1,068
	ドラッグストア	958
	携帯販売	1,386
	フロント・受付案内	994
	クリーニング受付	935
	ガソリンスタンド店員	941
	アパレル販売	1,039
	雑貨販売	1,003
	娯楽施設スタッフ	-

大分類	小分類	平均値(円)
事務職	一般事務	1,059
	医療事務・病院受付	1,040
	受付事務	1,002
飲食サービス職	カフェスタッフ	972
	調理師・調理スタッフ	1,028
	調理補助	995
製造関連・ドライバー職	梱包	1,007
	倉庫作業	1,115
	検品	1,067
	食品製造作業	1,060
	食品製造を除く製造作業	998
清掃・メンテナンス職	配送・配達・ドライバー	1,059
	清掃・ハウスクリーニング	1,093
	ルーム・ベッドメイキング	1,020
	家事代行	1,157
	建物管理	1,104
	設備管理	1,144
	施設警備	1,120



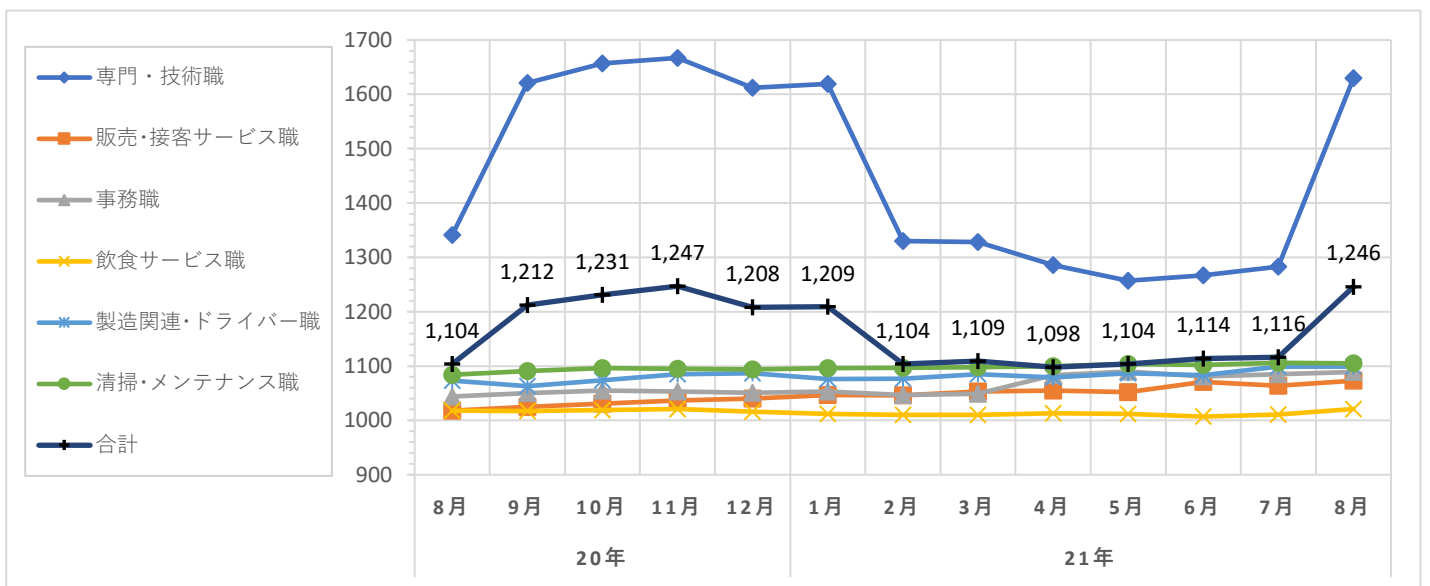
職種大分類集計

大分類	当月集計結果(円)					前年同月比較	
	25%ile	50%ile	75%ile	最頻値	平均値	増減額(円)	増減率(%)
専門・技術職	1,200	1,892	2,000	2,000	1,630	289	21.6
販売・接客サービス職	1,000	1,020	1,100	1,015	1,073	55	5.4
事務職	1,000	1,050	1,150	1,100	1,089	45	4.3
飲食サービス職	960	1,015	1,050	1,050	1,021	3	0.3
製造関連・ドライバー職	1,000	1,050	1,200	1,000	1,099	26	2.4
清掃・メンテナンス職	1,020	1,100	1,200	1,100	1,105	21	1.9
その他	1,100	1,100	1,100	1,100	1,110	30	2.8
合計	1,013	1,100	1,300	2,000	1,246	142	12.9

職種小分類集計(“-”はサンプルなし、“※”はサンプル数が1～5件)

大分類	小分類	平均値(円)
専門・技術職	看護師	1,728
	准看護師	1,580
	薬剤師	2,073
	施設介護(有資格)	1,228
	施設介護(無資格)	1,048
	訪問ヘルパー	1,358
	栄養士・管理栄養士	1,244
	保育士	1,139
	塾講師	1,456
販売・接客サービス職	コンビニ	990
	スーパー	1,077
	ドラッグストア	994
	携帯販売	1,422
	フロント・受付案内	1,067
	クリーニング受付	966
	ガソリンスタンド店員	1,024
	アパレル販売	1,082
	雑貨販売	1,003
	娯楽施設スタッフ	-

大分類	小分類	平均値(円)
事務職	一般事務	1,080
	医療事務・病院受付	1,058
	受付事務	1,014
飲食サービス職	カフェスタッフ	988
	調理師・調理スタッフ	1,056
	調理補助	1,003
製造関連・ドライバー職	梱包	1,041
	倉庫作業	1,132
	検品	1,090
	食品製造作業	1,071
	食品製造を除く製造作業	1,017
清掃・メンテナンス職	配送・配達・ドライバー	1,085
	清掃・ハウスクリーニング	1,105
	ルーム・ベッドメイキング	1,056
	家事代行	1,150
	建物管理	1,108
	設備管理	1,153
	施設警備	1,119



パート・アルバイトの募集時平均時給～2021年8月集計結果～

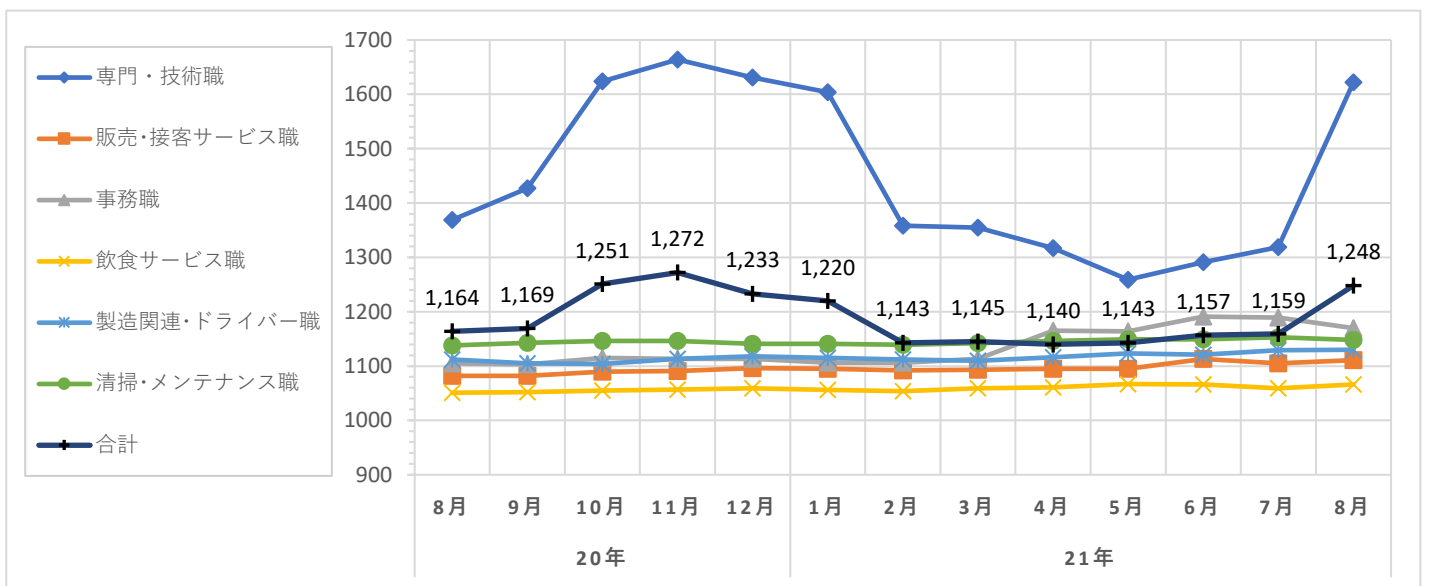
## 職種大分類集計

大分類	当月集計結果(円)					前年同月比較	
	25%ile	50%ile	75%ile	最頻値	平均値	増減額(円)	増減率(%)
専門・技術職	1,204	1,800	2,000	2,000	1,622	253	18.5
販売・接客サービス職	1,015	1,093	1,150	1,100	1,111	29	2.7
事務職	1,050	1,100	1,300	1,100	1,170	65	5.9
飲食サービス職	1,020	1,050	1,090	1,050	1,066	15	1.4
製造関連・ドライバー職	1,025	1,100	1,200	1,200	1,130	18	1.6
清掃・メンテナンス職	1,060	1,100	1,200	1,100	1,148	10	0.9
その他	1,100	1,100	1,100	1,100	1,111	31	2.9
合計	1,050	1,100	1,270	1,100	1,248	84	7.2

## 職種小分類集計(“-”はサンプルなし、“※”はサンプル数が1～5件)

大分類	小分類	平均値(円)
専門・技術職	看護師	1,774
	准看護師	-
	薬剤師	2,000
	施設介護(有資格)	1,222
	施設介護(無資格)	1,069
	訪問ヘルパー	1,527
	栄養士・管理栄養士	1,197
	保育士	1,185
	塾講師	1,452
販売・接客サービス職	コンビニ	1,024
	スーパー	1,099
	ドラッグストア	1,094
	携帯販売	1,486
	フロント・受付案内	1,083
	クリーニング受付	1,013
	ガソリンスタンド店員	1,068
	アパレル販売	1,163
	雑貨販売	1,020
	娯楽施設スタッフ	-

大分類	小分類	平均値(円)
事務職	一般事務	1,153
	医療事務・病院受付	1,102
	受付事務	1,094
飲食サービス職	カフェスタッフ	※ 1,100
	調理師・調理スタッフ	1,092
	調理補助	1,058
製造関連・ドライバー職	梱包	1,093
	倉庫作業	1,125
	検品	1,102
	食品製造作業	1,029
	食品製造を除く製造作業	1,080
清掃・メンテナンス職	配送・配達・ドライバー	1,076
	清掃・ハウスクリーニング	1,149
	ルーム・ベッドメイキング	1,212
	家事代行	1,160
	建物管理	1,125
	設備管理	1,146
	施設警備	1,172



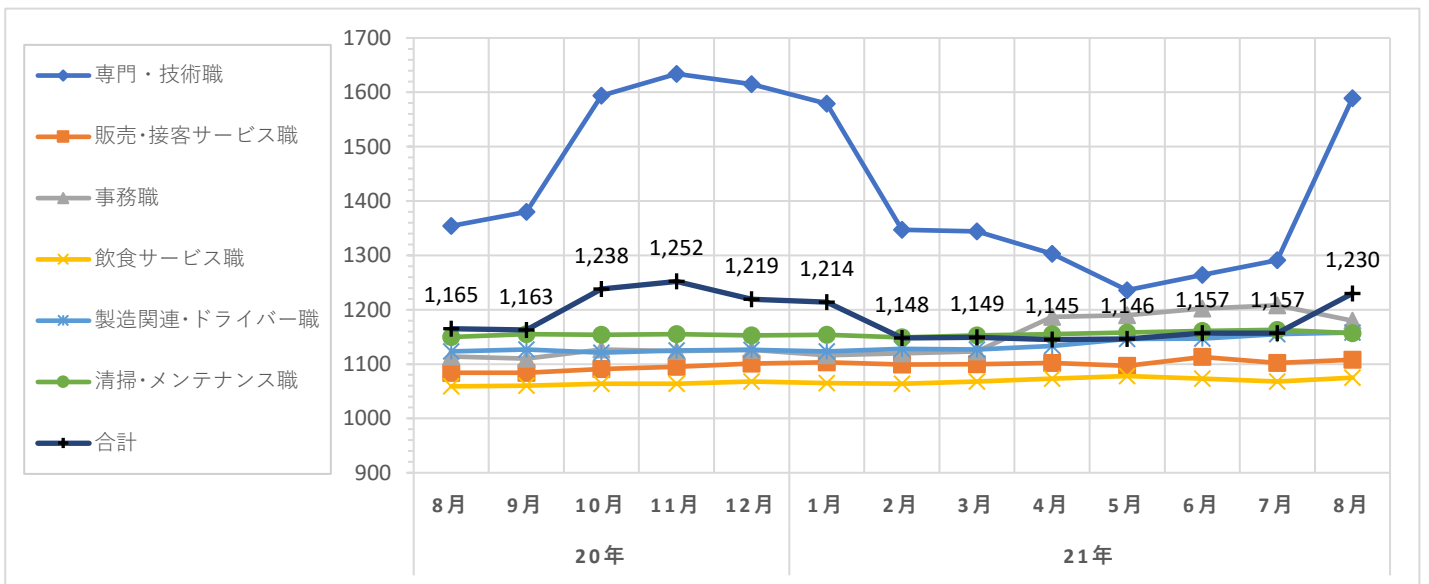
職種大分類集計

大分類	当月集計結果(円)					前年同月比較	
	25%ile	50%ile	75%ile	最頻値	平均値	増減額(円)	増減率(%)
専門・技術職	1,150	1,600	2,000	2,000	1,589	235	17.4
販売・接客サービス職	1,015	1,100	1,150	1,100	1,108	24	2.2
事務職	1,050	1,100	1,300	1,100	1,180	66	5.9
飲食サービス職	1,030	1,070	1,100	1,100	1,075	16	1.5
製造関連・ドライバー職	1,050	1,200	1,200	1,200	1,158	35	3.1
清掃・メンテナンス職	1,100	1,130	1,200	1,100	1,157	7	0.6
その他	1,100	1,100	1,100	1,100	1,115	31	2.9
合計	1,050	1,100	1,240	1,100	1,230	65	5.6

職種小分類集計(“-”はサンプルなし、“※”はサンプル数が1～5件)

大分類	小分類	平均値(円)
専門・技術職	看護師	1,823
	准看護師	-
	薬剤師	※ 2,000
	施設介護(有資格)	1,204
	施設介護(無資格)	1,114
	訪問ヘルパー	1,543
	栄養士・管理栄養士	1,197
	保育士	1,195
	塾講師	1,452
販売・接客サービス職	コンビニ	※ 1,050
	スーパー	1,098
	ドラッグストア	1,099
	携帯販売	1,492
	フロント・受付案内	1,097
	クリーニング受付	1,013
	ガソリンスタンド店員	1,068
	アパレル販売	1,193
	雑貨販売	1,020
	娯楽施設スタッフ	-

大分類	小分類	平均値(円)
事務職	一般事務	1,163
	医療事務・病院受付	1,113
	受付事務	1,121
飲食サービス職	カフェスタッフ	※ 1,100
	調理師・調理スタッフ	1,102
	調理補助	1,066
製造関連・ドライバー職	梱包	1,077
	倉庫作業	1,112
	検品	1,181
	食品製造作業	-
	食品製造を除く製造作業	1,027
清掃・メンテナンス職	配送・配達・ドライバー	1,028
	清掃・ハウスクリーニング	1,159
	ルーム・ベッドメイキング	1,250
	家事代行	1,160
	建物管理	1,134
	設備管理	1,132
	施設警備	1,134



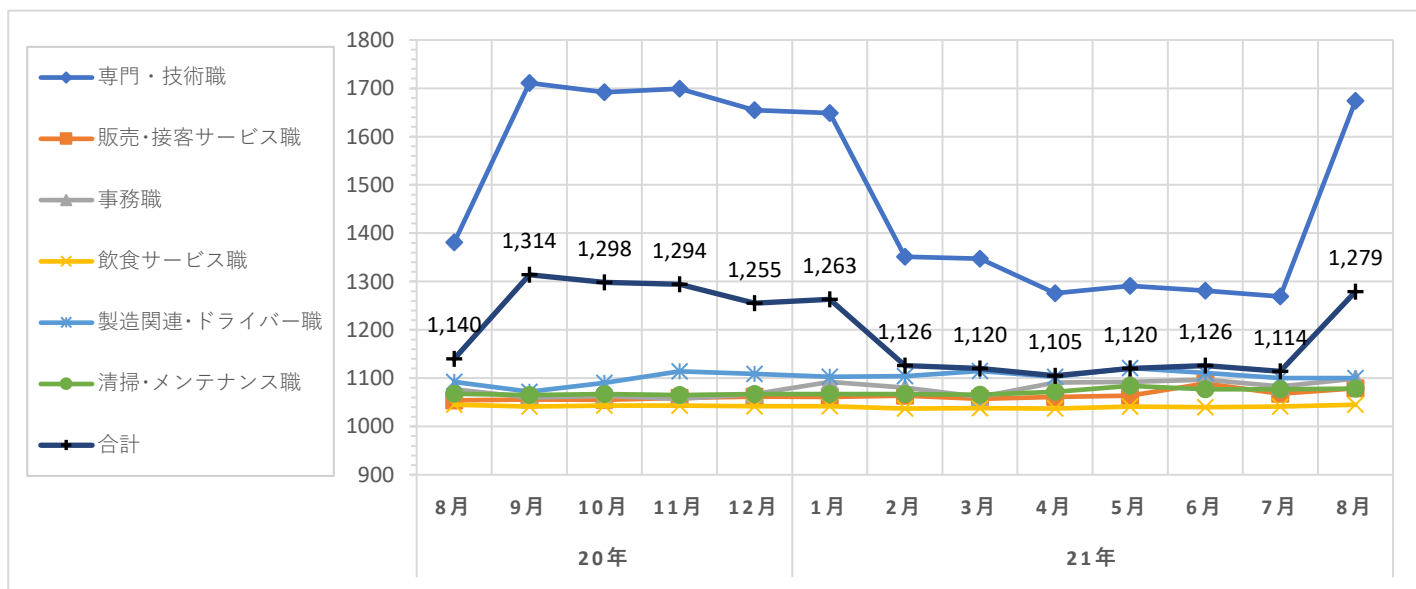
職種大分類集計

大分類	当月集計結果(円)					前年同月比較	
	25%ile	50%ile	75%ile	最頻値	平均値	増減額(円)	増減率(%)
専門・技術職	1,300	2,000	2,000	2,000	1,674	293	21.2
販売・接客サービス職	1,012	1,015	1,100	1,012	1,079	25	2.4
事務職	1,020	1,050	1,100	1,020	1,099	22	2.0
飲食サービス職	1,015	1,020	1,070	1,020	1,045	0	0.0
製造関連・ドライバー職	1,020	1,050	1,100	1,020	1,100	8	0.7
清掃・メンテナンス職	1,015	1,050	1,100	1,012	1,078	10	0.9
その他	1,100	1,100	1,100	1,100	1,112	4	0.4
合計	1,020	1,090	1,375	2,000	1,279	139	12.2

職種小分類集計(“-”はサンプルなし、“※”はサンプル数が1～5件)

大分類	小分類	平均値(円)
専門・技術職	看護師	1,634
	准看護師	-
	薬剤師	※ 2,400
	施設介護(有資格)	1,267
	施設介護(無資格)	1,076
	訪問ヘルパー	1,402
	栄養士・管理栄養士	※ 1,250
	保育士	1,109
	塾講師	1,464
販売・接客サービス職	コンビニ	1,078
	スーパー	1,074
	ドラッグストア	1,013
	携帯販売	1,441
	フロント・受付案内	1,167
	クリーニング受付	-
	ガソリンスタンド店員	1,013
	アパレル販売	1,090
	雑貨販売	1,018
	娯楽施設スタッフ	-

大分類	小分類	平均値(円)
事務職	一般事務	1,112
	医療事務・病院受付	1,066
	受付事務	※ 1,014
飲食サービス職	カフェスタッフ	-
	調理師・調理スタッフ	1,062
	調理補助	1,037
製造関連・ドライバー職	梱包	1,025
	倉庫作業	1,128
	検品	1,058
	食品製造作業	1,080
	食品製造を除く製造作業	1,076
	配送・配達・ドライバー	1,053
清掃・メンテナンス職	清掃・ハウスクリーニング	1,075
	ルーム・ベッドメイキング	1,084
	家事代行	-
	建物管理	1,084
	設備管理	1,172
	施設警備	1,110



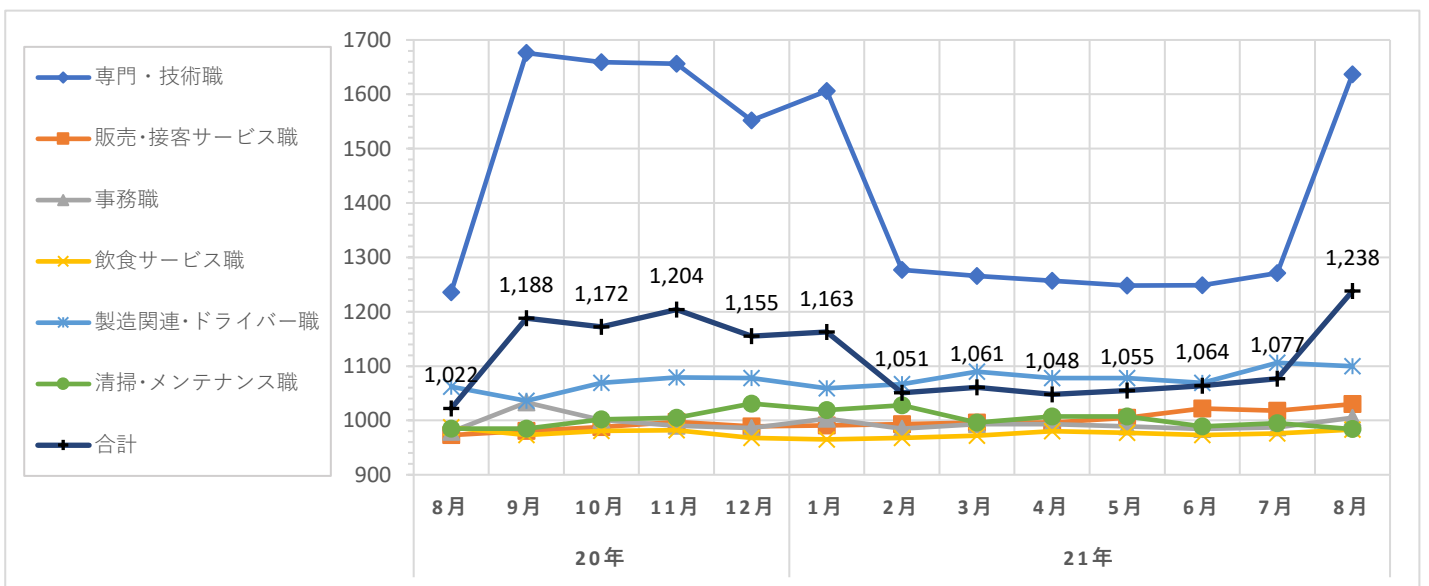
職種大分類集計

大分類	当月集計結果(円)					前年同月比較	
	25%ile	50%ile	75%ile	最頻値	平均値	増減額(円)	増減率(%)
専門・技術職	1,200	2,000	2,000	2,000	1,637	401	32.4
販売・接客サービス職	930	968	1,000	950	1,030	57	5.9
事務職	950	1,000	1,030	950	1,005	26	2.7
飲食サービス職	930	960	1,000	930	983	-4	-0.4
製造関連・ドライバー職	970	1,000	1,200	1,000	1,100	38	3.6
清掃・メンテナンス職	930	950	1,000	930	984	-1	-0.1
その他	1,000	1,100	1,100	1,100	1,076	10	0.9
合計	950	1,000	1,400	2,000	1,238	216	21.1

職種小分類集計(“-”はサンプルなし、“※”はサンプル数が1～5件)

大分類	小分類	平均値(円)
専門・技術職	看護師	1,670
	准看護師	1,650
	薬剤師	2,100
	施設介護(有資格)	1,240
	施設介護(無資格)	1,007
	訪問ヘルパー	1,226
	栄養士・管理栄養士	1,283
	保育士	1,063
	塾講師	-
販売・接客サービス職	コンビニ	-
	スーパー	1,034
	ドラッグストア	944
	携帯販売	1,406
	フロント・受付案内	966
	クリーニング受付	943
	ガソリンスタンド店員	984
	アパレル販売	1,012
	雑貨販売	943
	娯楽施設スタッフ	-

大分類	小分類	平均値(円)
事務職	一般事務	1,016
	医療事務・病院受付	1,011
	受付事務	954
飲食サービス職	カフェスタッフ	※ 950
	調理師・調理スタッフ	1,047
	調理補助	951
製造関連・ドライバー職	梱包	990
	倉庫作業	1,168
	検品	971
	食品製造作業	1,081
	食品製造を除く製造作業	988
清掃・メンテナンス職	配送・配達・ドライバー	1,132
	清掃・ハウスクリーニング	985
	ルーム・ベッドメイキング	940
	家事代行	※ 1,100
	建物管理	1,005
	設備管理	※ 980
	施設警備	973



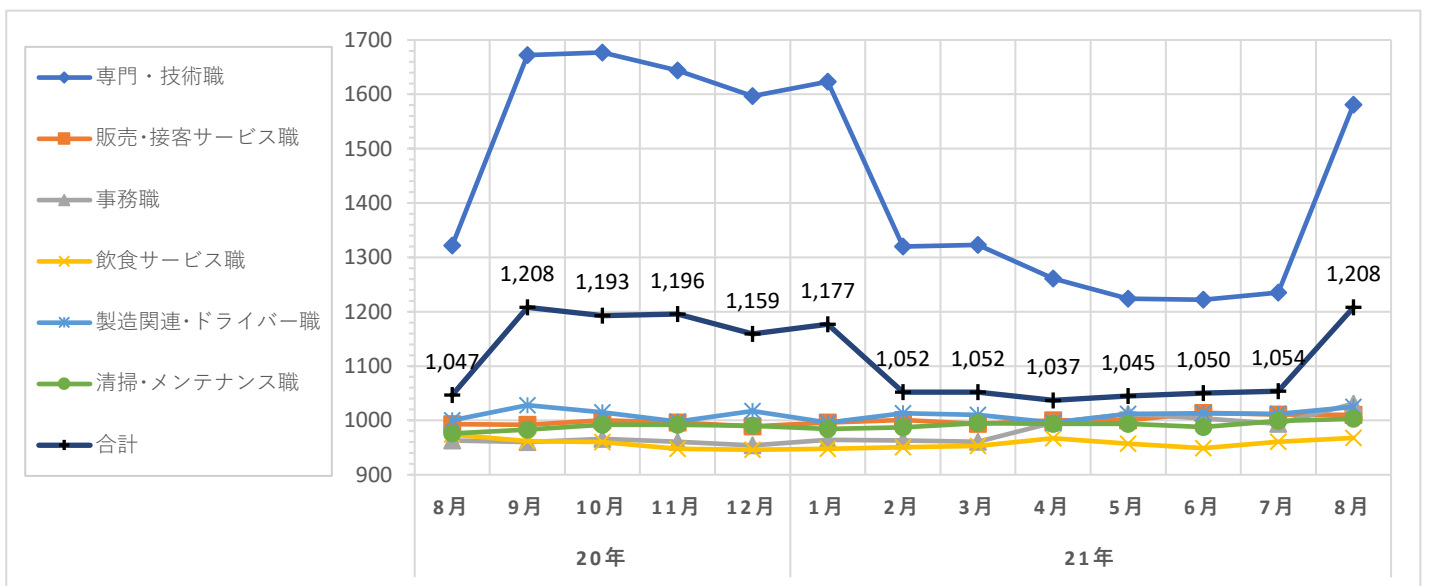
職種大分類集計

大分類	当月集計結果(円)					前年同月比較	
	25%ile	50%ile	75%ile	最頻値	平均値	増減額(円)	増減率(%)
専門・技術職	1,100	1,610	2,000	2,000	1,581	259	19.6
販売・接客サービス職	950	960	1,000	950	1,010	17	1.7
事務職	940	1,000	1,100	1,000	1,031	68	7.1
飲食サービス職	930	950	980	925	968	-6	-0.6
製造関連・ドライバー職	950	1,000	1,100	1,100	1,025	25	2.5
清掃・メンテナンス職	930	1,000	1,000	1,000	1,003	27	2.8
その他	1,100	1,100	1,100	1,100	1,120	149	15.3
合計	950	1,000	1,300	2,000	1,208	161	15.4

職種小分類集計(“-”はサンプルなし、“※”はサンプル数が1～5件)

大分類	小分類	平均値(円)
専門・技術職	看護師	1,723
	准看護師	※ 1,440
	薬剤師	-
	施設介護(有資格)	1,163
	施設介護(無資格)	1,024
	訪問ヘルパー	1,250
	栄養士・管理栄養士	1,196
	保育士	1,117
	塾講師	-
販売・接客サービス職	コンビニ	952
	スーパー	1,014
	ドラッグストア	954
	携帯販売	1,365
	フロント・受付案内	※ 970
	クリーニング受付	-
	ガソリンスタンド店員	925
	アパレル販売	1,006
	雑貨販売	980
	娯楽施設スタッフ	-

大分類	小分類	平均値(円)
事務職	一般事務	973
	医療事務・病院受付	1,062
	受付事務	1,025
飲食サービス職	カフェスタッフ	970
	調理師・調理スタッフ	999
	調理補助	955
製造関連・ドライバー職	梱包	-
	倉庫作業	1,011
	検品	1,184
	食品製造作業	960
	食品製造を除く製造作業	997
	配送・配達・ドライバー	1,033
清掃・メンテナンス職	清掃・ハウスクリーニング	1,004
	ルーム・ベッドメイキング	1,039
	家事代行	-
	建物管理	978
	設備管理	-
	施設警備	※ 973





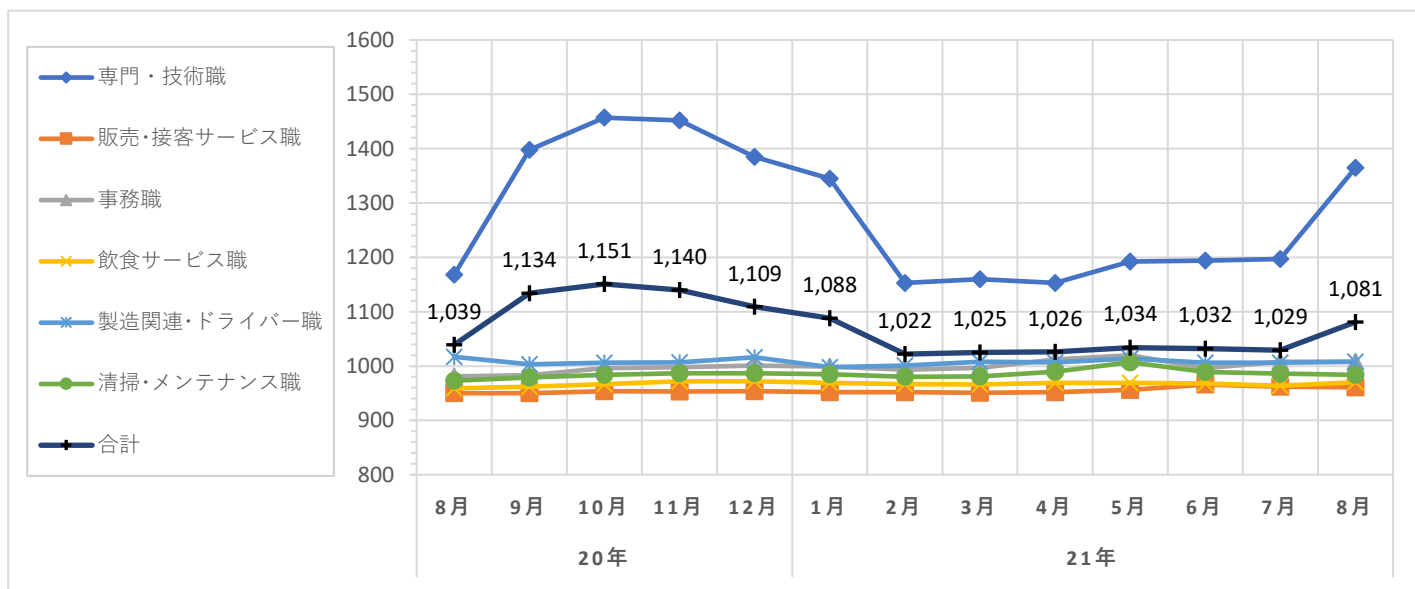
職種大分類集計

大分類	当月集計結果(円)					前年同月比較	
	25%ile	50%ile	75%ile	最頻値	平均値	増減額(円)	増減率(%)
専門・技術職	1,020	1,200	1,620	2,000	1,365	197	16.9
販売・接客サービス職	900	930	984	900	961	11	1.2
事務職	950	1,000	1,030	1,000	1,008	27	2.8
飲食サービス職	930	970	1,000	1,000	970	11	1.1
製造関連・ドライバー職	930	1,000	1,050	1,000	1,008	-9	-0.9
清掃・メンテナンス職	930	970	1,000	1,000	984	11	1.1
その他	1,000	1,100	1,100	1,100	1,058	78	8.0
合計	930	1,000	1,100	1,000	1,081	42	4.0

職種小分類集計(“-”はサンプルなし、“※”はサンプル数が1～5件)

大分類	小分類	平均値(円)
専門・技術職	看護師	1,561
	准看護師	1,453
	薬剤師	2,280
	施設介護(有資格)	1,107
	施設介護(無資格)	1,043
	訪問ヘルパー	1,274
	栄養士・管理栄養士	1,099
	保育士	1,074
	塾講師	1,203
販売・接客サービス職	コンビニ	973
	スーパー	967
	ドラッグストア	937
	携帯販売	1,387
	フロント・受付案内	958
	クリーニング受付	934
	ガソリンスタンド店員	991
	アパレル販売	954
	雑貨販売	966
	娯楽施設スタッフ	900

大分類	小分類	平均値(円)
事務職	一般事務	989
	医療事務・病院受付	994
	受付事務	1,105
飲食サービス職	カフェスタッフ	1,025
	調理師・調理スタッフ	969
	調理補助	950
製造関連・ドライバー職	梱包	955
	倉庫作業	1,041
	検品	985
	食品製造作業	968
	食品製造を除く製造作業	994
	配送・配達・ドライバー	1,018
清掃・メンテナンス職	清掃・ハウスクリーニング	981
	ルーム・ベッドメイキング	1,006
	家事代行	1,172
	建物管理	983
	設備管理	1,021
	施設警備	965



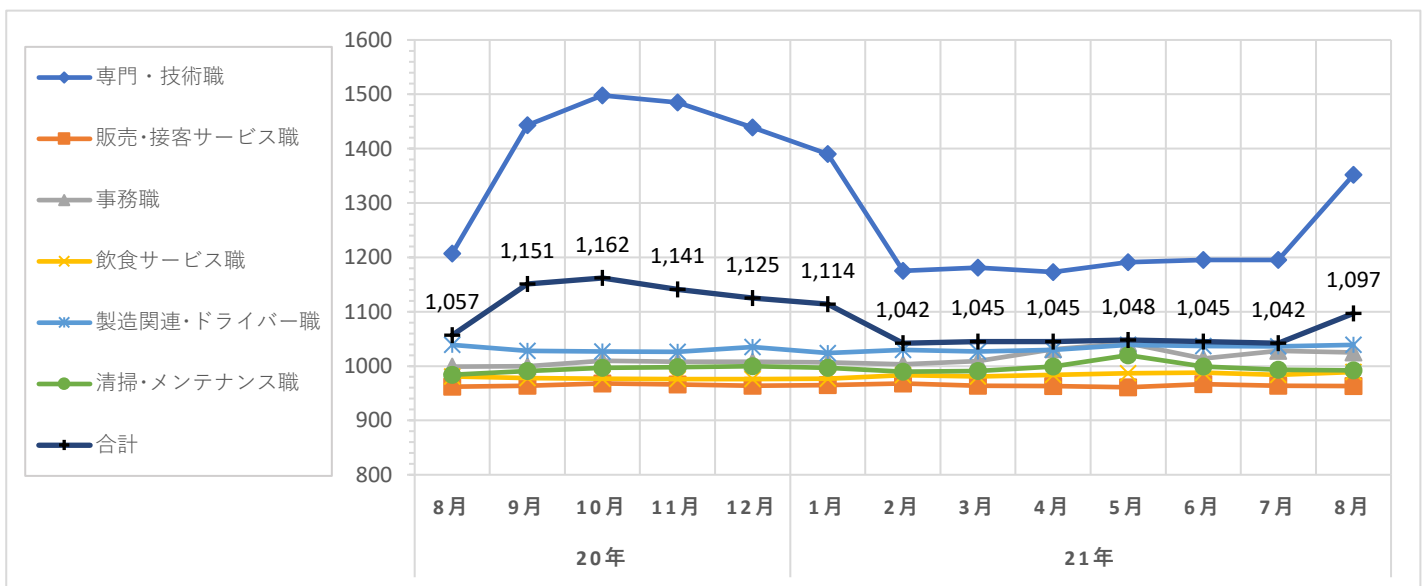
職種大分類集計

大分類	当月集計結果(円)					前年同月比較	
	25%ile	50%ile	75%ile	最頻値	平均値	増減額(円)	増減率(%)
専門・技術職	1,010	1,200	1,600	2,000	1,352	145	12.0
販売・接客サービス職	910	950	980	900	963	1	0.1
事務職	965	1,000	1,050	1,000	1,025	26	2.6
飲食サービス職	960	980	1,000	1,000	989	8	0.8
製造関連・ドライバー職	970	1,000	1,100	1,000	1,039	0	0.0
清掃・メンテナンス職	950	970	1,000	1,000	992	8	0.8
その他	1,000	1,100	1,100	1,000	1,062	56	5.6
合計	960	1,000	1,100	1,000	1,097	40	3.8

職種小分類集計(“-”はサンプルなし、“※”はサンプル数が1～5件)

大分類	小分類	平均値(円)
専門・技術職	看護師	1,536
	准看護師	1,453
	薬剤師	2,302
	施設介護(有資格)	1,110
	施設介護(無資格)	1,049
	訪問ヘルパー	1,284
	栄養士・管理栄養士	1,149
	保育士	1,077
	塾講師	1,204
販売・接客サービス職	コンビニ	994
	スーパー	963
	ドラッグストア	945
	携帯販売	1,308
	フロント・受付案内	970
	クリーニング受付	934
	ガソリンスタンド店員	1,021
	アパレル販売	984
	雑貨販売	966
	娯楽施設スタッフ	-

大分類	小分類	平均値(円)
事務職	一般事務	1,006
	医療事務・病院受付	1,001
	受付事務	1,138
飲食サービス職	カフェスタッフ	1,056
	調理師・調理スタッフ	992
	調理補助	967
製造関連・ドライバー職	梱包	968
	倉庫作業	1,072
	検品	986
	食品製造作業	983
	食品製造を除く製造作業	1,048
清掃・メンテナンス職	配送・配達・ドライバー	1,052
	清掃・ハウスクリーニング	990
	ルーム・ベッドメイキング	1,010
	家事代行	1,172
	建物管理	985
	設備管理	1,029
	施設警備	979



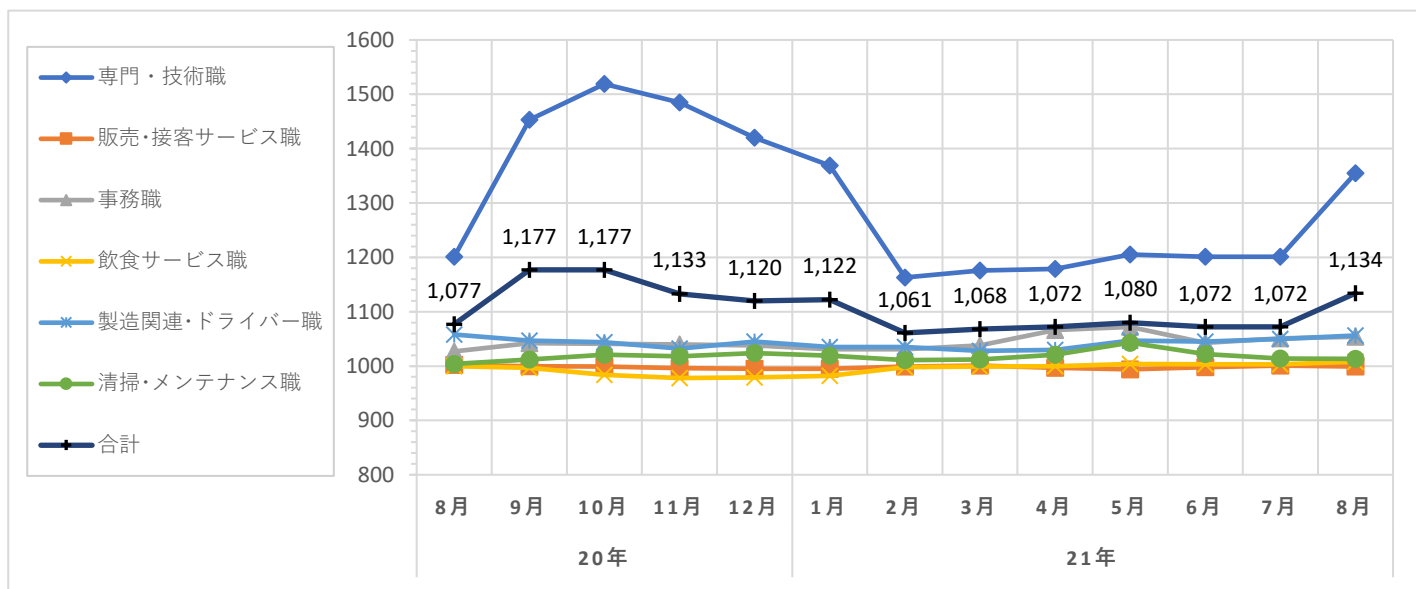
職種大分類集計

大分類	当月集計結果(円)					前年同月比較	
	25%ile	50%ile	75%ile	最頻値	平均値	増減額(円)	増減率(%)
専門・技術職	1,010	1,200	1,500	2,000	1,355	154	12.8
販売・接客サービス職	970	975	1,000	970	999	-3	-0.3
事務職	1,000	1,000	1,100	1,000	1,054	27	2.6
飲食サービス職	970	1,000	1,010	1,000	1,008	8	0.8
製造関連・ドライバー職	980	1,000	1,100	1,000	1,056	-2	-0.2
清掃・メンテナンス職	970	1,000	1,000	1,000	1,013	9	0.9
その他	1,000	1,100	1,100	1,100	1,076	72	7.2
合計	980	1,000	1,150	1,000	1,134	57	5.3

職種小分類集計 (“-”はサンプルなし、“※”はサンプル数が1～5件)

大分類	小分類	平均値(円)
専門・技術職	看護師	1,550
	准看護師	1,500
	薬剤師	2,325
	施設介護(有資格)	1,104
	施設介護(無資格)	1,074
	訪問ヘルパー	1,294
	栄養士・管理栄養士	※ 1,500
	保育士	1,085
	塾講師	1,200
販売・接客サービス職	コンビニ	1,024
	スーパー	1,023
	ドラッグストア	965
	携帯販売	-
	フロント・受付案内	991
	クリーニング受付	970
	ガソリンスタンド店員	976
	アパレル販売	990
	雑貨販売	994
	娯楽施設スタッフ	-

大分類	小分類	平均値(円)
事務職	一般事務	1,029
	医療事務・病院受付	1,027
	受付事務	1,081
飲食サービス職	カフェスタッフ	1,069
	調理師・調理スタッフ	1,027
	調理補助	983
製造関連・ドライバー職	梱包	1,018
	倉庫作業	1,086
	検品	1,024
	食品製造作業	987
	食品製造を除く製造作業	1,103
清掃・メンテナンス職	配送・配達・ドライバー	1,061
	清掃・ハウスクリーニング	1,013
	ルーム・ベッドメイキング	1,018
	家事代行	※ 1,030
	建物管理	1,009
	設備管理	1,069
	施設警備	986



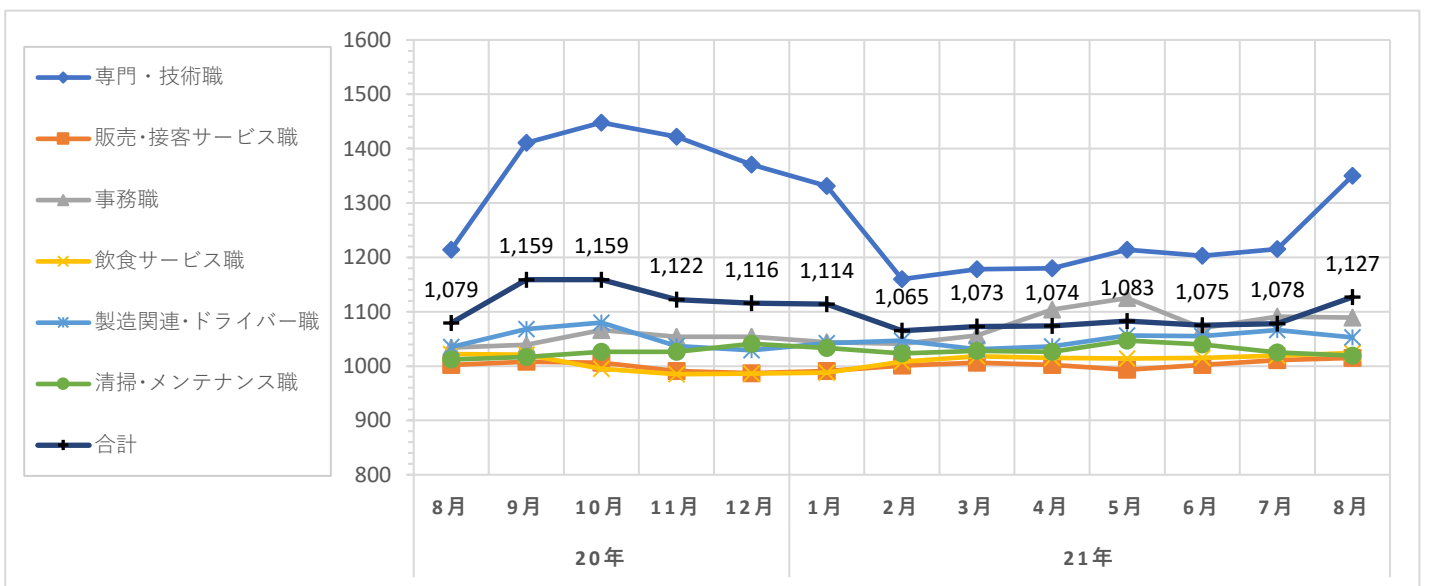
職種大分類集計

大分類	当月集計結果(円)					前年同月比較	
	25%ile	50%ile	75%ile	最頻値	平均値	増減額(円)	増減率(%)
専門・技術職	1,020	1,200	1,500	2,000	1,350	136	11.2
販売・接客サービス職	970	1,000	1,005	1,000	1,015	13	1.3
事務職	1,000	1,050	1,150	1,000	1,089	55	5.3
飲食サービス職	970	1,000	1,050	970	1,024	2	0.2
製造関連・ドライバー職	1,000	1,010	1,100	1,100	1,053	18	1.7
清掃・メンテナンス職	970	1,000	1,020	1,000	1,019	7	0.7
その他	1,000	1,100	1,100	1,100	1,077	87	8.8
合計	990	1,000	1,150	1,000	1,127	48	4.4

職種小分類集計(“-”はサンプルなし、“※”はサンプル数が1～5件)

大分類	小分類	平均値(円)
専門・技術職	看護師	1,623
	准看護師	1,643
	薬剤師	2,400
	施設介護(有資格)	1,118
	施設介護(無資格)	1,021
	訪問ヘルパー	1,288
	栄養士・管理栄養士	-
	保育士	1,123
	塾講師	1,200
販売・接客サービス職	コンビニ	1,003
	スーパー	1,028
	ドラッグストア	964
	携帯販売	-
	フロント・受付案内	1,000
	クリーニング受付	970
	ガソリンスタンド店員	※ 964
	アパレル販売	1,001
	雑貨販売	994
	娯楽施設スタッフ	-

大分類	小分類	平均値(円)
事務職	一般事務	1,053
	医療事務・病院受付	1,033
	受付事務	※ 1,050
	カフェスタッフ	1,088
飲食サービス職	調理師・調理スタッフ	1,033
	調理補助	985
	梱包	1,018
製造関連・ドライバー職	倉庫作業	1,078
	検品	1,040
	食品製造作業	978
	食品製造を除く製造作業	1,027
	配送・配達・ドライバー	1,092
	清掃・ハウスクリーニング	1,021
清掃・メンテナンス職	ルーム・ベッドメイキング	1,022
	家事代行	-
	建物管理	1,018
	設備管理	※ 1,050
	施設警備	990



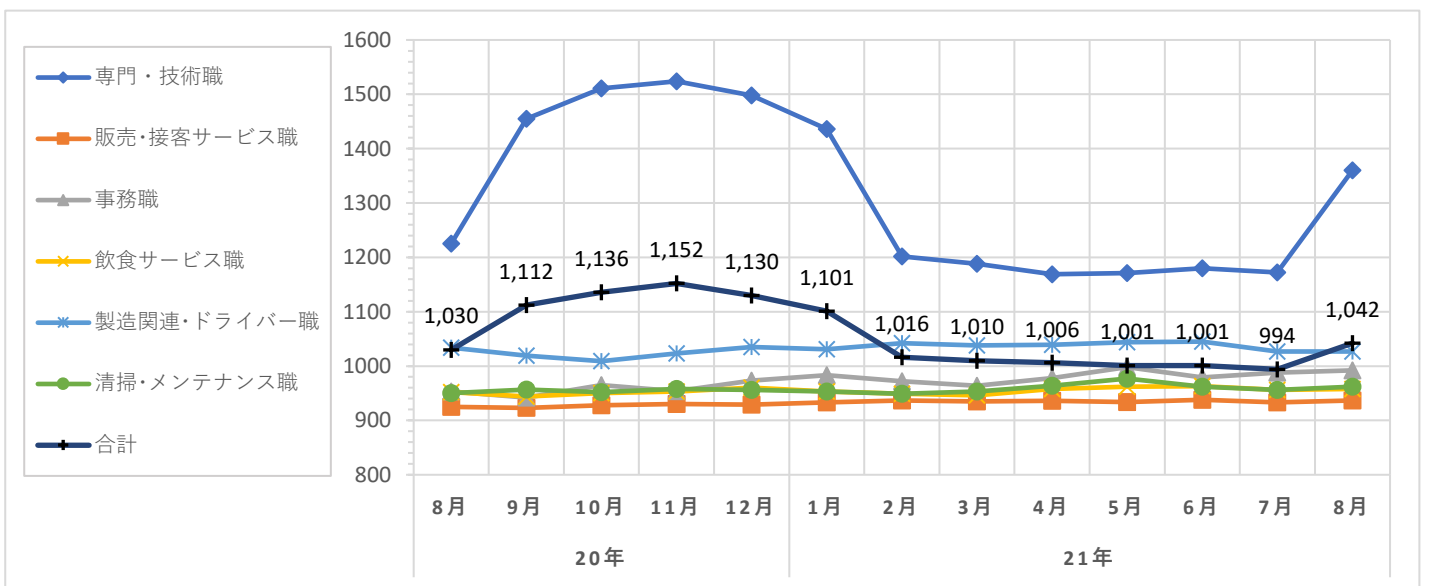
職種大分類集計

大分類	当月集計結果(円)					前年同月比較	
	25%ile	50%ile	75%ile	最頻値	平均値	増減額(円)	増減率(%)
専門・技術職	1,000	1,200	1,700	2,000	1,360	135	11.0
販売・接客サービス職	900	910	945	900	937	12	1.3
事務職	930	1,000	1,000	1,000	992	39	4.1
飲食サービス職	920	950	1,000	1,000	958	6	0.6
製造関連・ドライバー職	930	1,000	1,100	900	1,027	-7	-0.7
清掃・メンテナンス職	900	950	1,000	900	962	12	1.3
その他	1,000	1,000	1,100	1,000	1,042	64	6.5
合計	905	950	1,020	900	1,042	12	1.2

職種小分類集計 (“-”はサンプルなし、“※”はサンプル数が1～5件)

大分類	小分類	平均値(円)
専門・技術職	看護師	1,476
	准看護師	1,337
	薬剤師	※ 2,130
	施設介護(有資格)	1,103
	施設介護(無資格)	974
	訪問ヘルパー	1,291
	栄養士・管理栄養士	987
	保育士	1,025
	塾講師	1,207
販売・接客サービス職	コンビニ	950
	スーパー	938
	ドラッグストア	913
	携帯販売	1,308
	フロント・受付案内	920
	クリーニング受付	930
	ガソリンスタンド店員	990
	アパレル販売	959
	雑貨販売	900
	娯楽施設スタッフ	-

大分類	小分類	平均値(円)
事務職	一般事務	1,002
	医療事務・病院受付	953
	受付事務	1,236
飲食サービス職	カフェスタッフ	1,027
	調理師・調理スタッフ	949
	調理補助	928
製造関連・ドライバー職	梱包	923
	倉庫作業	1,049
	検品	961
	食品製造作業	1,002
	食品製造を除く製造作業	987
	配送・配達・ドライバー	1,098
清掃・メンテナンス職	清掃・ハウスクリーニング	954
	ルーム・ベッドメイキング	945
	家事代行	1,200
	建物管理	962
	設備管理	1,017
	施設警備	958



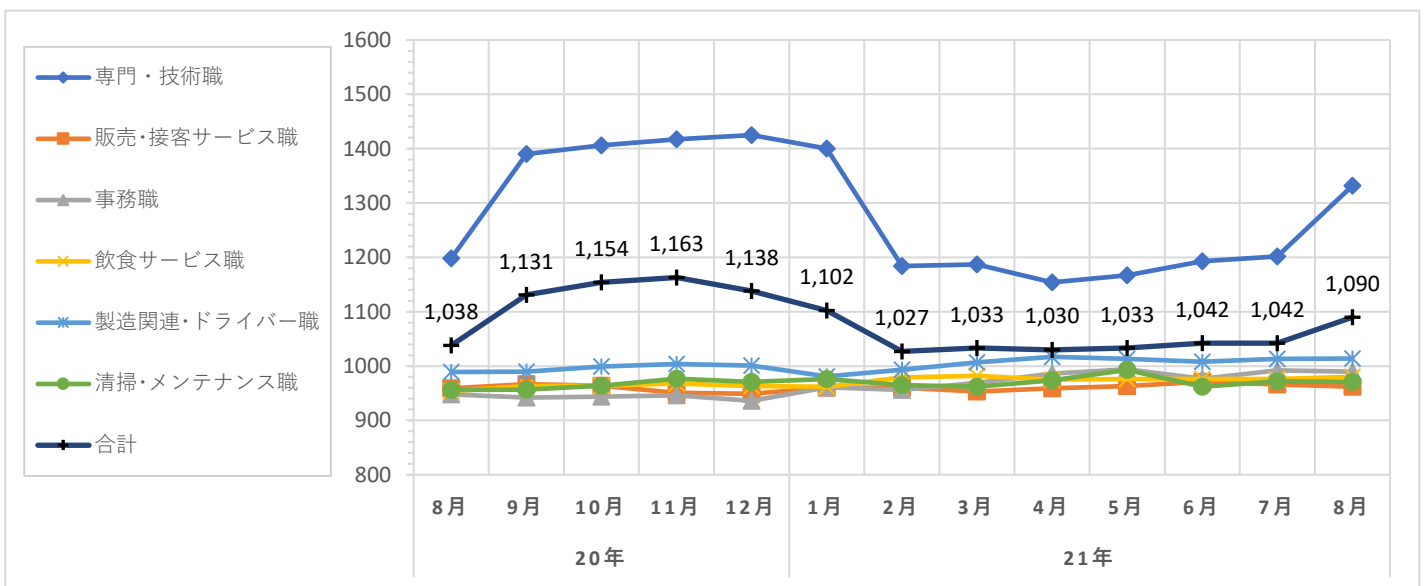
職種大分類集計

大分類	当月集計結果(円)					前年同月比較	
	25%ile	50%ile	75%ile	最頻値	平均値	増減額(円)	増減率(%)
専門・技術職	1,055	1,200	1,600	1,200	1,332	134	11.2
販売・接客サービス職	910	920	970	910	962	3	0.3
事務職	950	970	1,000	1,000	990	42	4.4
飲食サービス職	940	960	1,000	1,000	980	26	2.7
製造関連・ドライバー職	940	1,000	1,100	1,000	1,014	25	2.5
清掃・メンテナンス職	910	940	1,000	910	971	15	1.6
その他	1,100	1,100	1,100	1,100	1,090	-50	-4.4
合計	920	980	1,200	910	1,090	52	5.0

職種小分類集計 (“-”はサンプルなし、“※”はサンプル数が1～5件)

大分類	小分類	平均値(円)
専門・技術職	看護師	1,553
	准看護師	-
	薬剤師	※ 2,120
	施設介護(有資格)	1,140
	施設介護(無資格)	959
	訪問ヘルパー	1,138
	栄養士・管理栄養士	1,077
	保育士	1,092
	塾講師	1,205
販売・接客サービス職	コンビニ	※ 912
	スーパー	974
	ドラッグストア	941
	携帯販売	-
	フロント・受付案内	935
	クリーニング受付	914
	ガソリンスタンド店員	1,144
	アパレル販売	1,005
	雑貨販売	-
	娯楽施設スタッフ	-

大分類	小分類	平均値(円)
事務職	一般事務	970
	医療事務・病院受付	1,000
	受付事務	※ 967
飲食サービス職	カフェスタッフ	1,059
	調理師・調理スタッフ	960
	調理補助	950
製造関連・ドライバー職	梱包	※ 950
	倉庫作業	1,061
	検品	※ 923
	食品製造作業	965
	食品製造を除く製造作業	1,024
清掃・メンテナンス職	配送・配達・ドライバー	994
	清掃・ハウスクリーニング	962
	ルーム・ベッドメイキング	1,056
	家事代行	-
	建物管理	993
	設備管理	977
	施設警備	991



## 調査概要

弊社が企画運営する求人メディア『イーアイデム』・採用ホームページ構築サービス『Jobギア採促』を利用して公表された求人情報から、下記条件のパート・アルバイトの時給データを抽出し、募集時平均時給を集計した。

## 集計対象地域

東日本エリア	: 東京都、神奈川県、埼玉県、千葉県、茨城県、群馬県、栃木県、静岡県の合計
関東4都県	: 東京都、神奈川県、埼玉県、千葉県の全体計と各都県別 ※東京都区の集計も添付
西日本エリア	: 大阪府、兵庫県、京都府、奈良県、和歌山県、滋賀県、福岡県の合計
関西3府県	: 大阪府、兵庫県、京都府の全体計と各県別 ※大阪市の集計も添付

## 職種

職種大分類	職種小分類
専門・技術職	: 看護師、准看護師、薬剤師、施設介護(有資格)、施設介護(無資格)、訪問ヘルパー、栄養士・管理栄養士、保育士、塾講師等
販売・接客サービス職	: コンビニ、スーパー、ドラッグストア、携帯販売、フロント・受付案内、クリーニング受付、ガソリンスタンド店員、アパレル販売、雑貨販売、娯楽施設スタッフ等
事務職	: 一般事務、医療事務・病院受付、受付事務等
飲食サービス職	: カフェスタッフ、調理師・調理スタッフ、調理補助等
製造関連・ドライバー職	: 梱包・倉庫作業、検品、食品製造作業、食品製造を除く製造作業、配送・配達・ドライバー等
清掃・メンテナンス職	: 清掃・ハウスクリーニング、ルーム・ベッドメイキング、家事代行、建物管理、設備管理、施設警備等
その他	: 美容師、理容師、営業等

職種小分類は、職種大分類の中からデータ件数の多い職種を抜粋して掲載  
また、「深夜ワーク」を除いて集計

※2019年3月データより、データ集計条件・一部職種の分類方法等を変更しています。  
以前のデータは新しい集計規則に合わせて再度集計を行っており、過去にリリースした  
レポートとは値が異なっていますので、ご了承ください。

## データ件数(全体)

東日本エリア	: 58,250件
関東4都県	: 48,557件 (東京都20,648件、神奈川県10,292件、埼玉県9,835件、千葉県7,782件)
西日本エリア	: 27,088件
関西3府県	: 20,955件 (大阪府 10,652件、兵庫県 6,665件、京都府 3,638件)

## 集計項目

職種大分類集計	
25・50・75%ile	: 賃金データを低い順に並べたとき、それぞれ下から25%ile目、50%ile目、75%ile目となる値
最頻値	: データ数2件以上で、最もデータ件数が多い時給額。最頻値が2値以上の場合は低い時給を表示
平均値	: 単純平均値の少数第1位を四捨五入
職種小分類集計	
平均値	: 単純平均値の少数第1位を四捨五入