

2022年6月 イーアイデム会員対象アンケート結果

TOPICS

求める内容、写真は「職場環境」78件が最多

株式会社アイデム

東日本事業本部 データリサーチチーム

調査名

- ▶【イーアイデム会員限定】お仕事探しに関するアンケート

調査目的

- ▶現在の求職者の状況を把握し、今後のサービス向上・商品開発につなげる

調査対象

- ▶総合求人サイト「イーアイデム」の会員で、2022/06/01～2022/06/30の期間にイーアイデムから何らかの求人に応募した人

調査期間

- ▶2022/06/02～2022/07/05（35日間）

調査方法

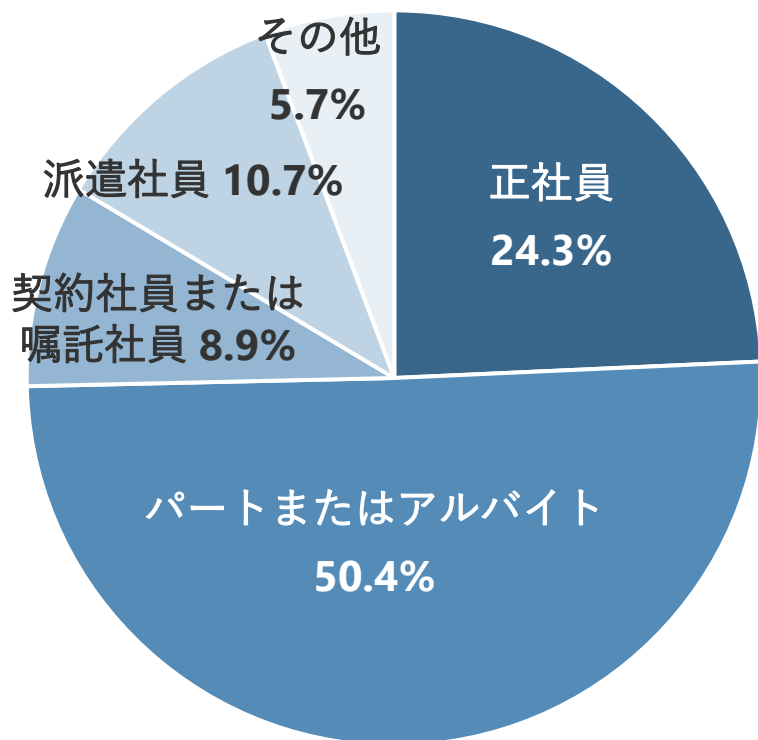
- ▶インターネットリサーチ

有効回答数

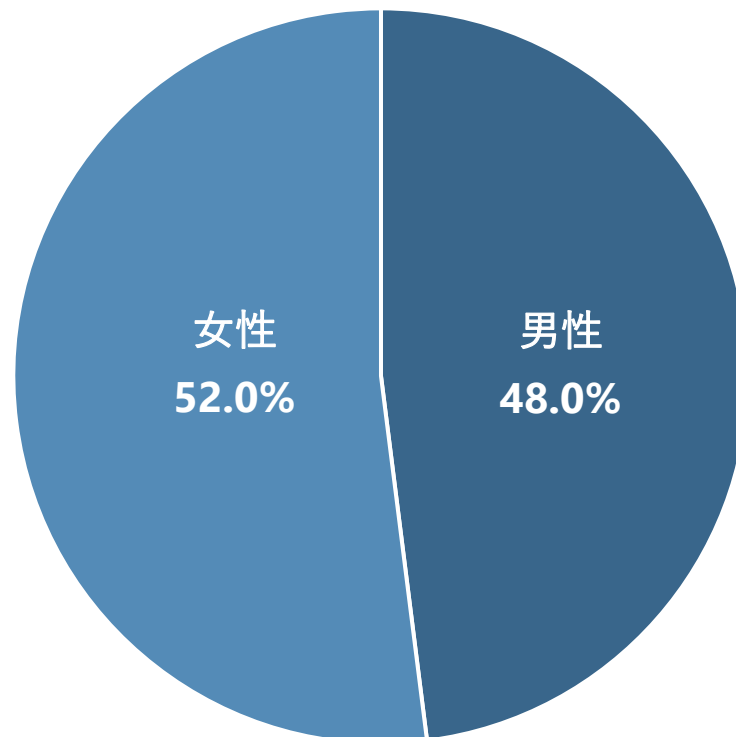
- ▶260件

※調査結果は四捨五入のために合計が100%にならない場合があります

希望する雇用形態



性別



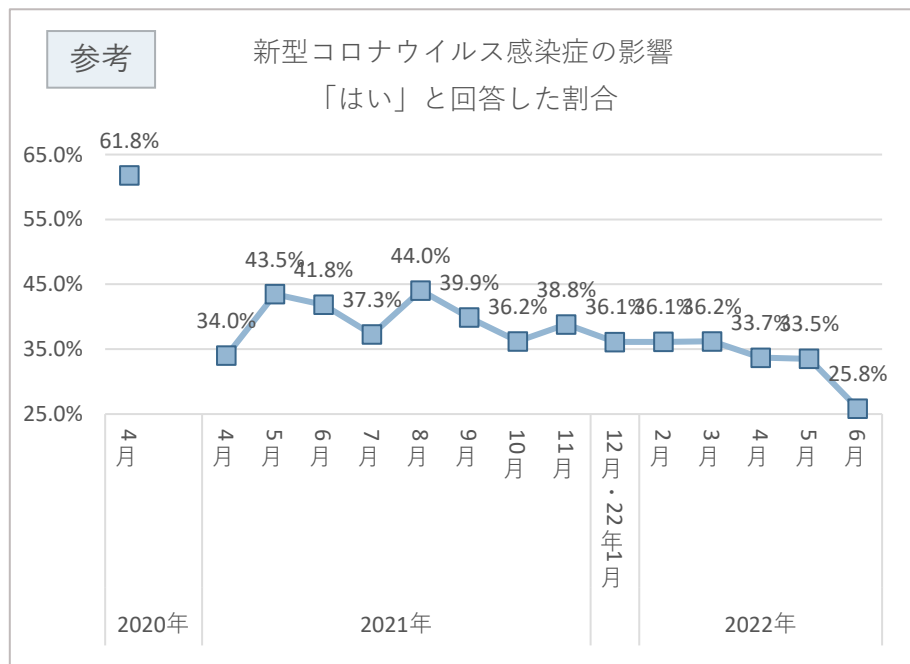
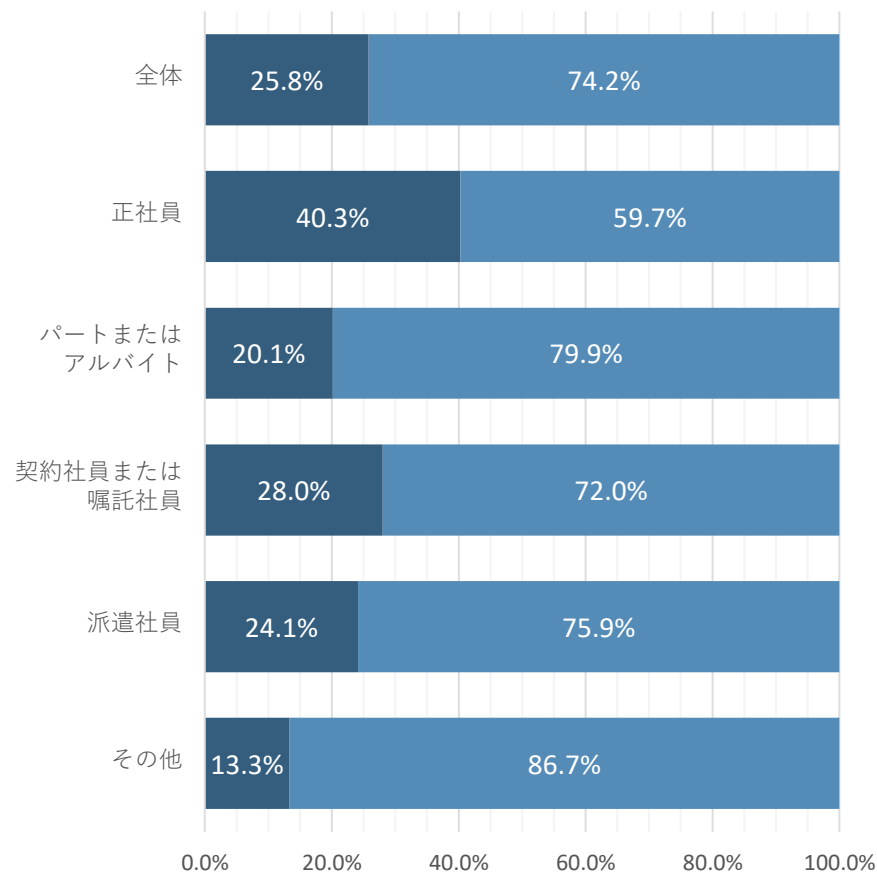
イーアイデムに掲載された求人に応募した人に、今回仕事探しをしている理由に「新型コロナウイルス感染症の影響」は関連しているかきいた。

全体で25.8%が「はい」と回答し、新型コロナウイルス感染症の影響を受けて仕事探しをしていた割合は3割未満になった。

希望雇用形態別に影響の有無をみると、「はい」は「正社員」の40.3%が最も高かった。感染症が広まってきた当初は非正規雇用を希望するの方が影響を受けている割合が高かったが、今回の調査では3割以下の影響となっていた。

今回仕事探しをしている理由には、新型コロナウイルス感染症の影響は関連していますか。

■ はい ■ いいえ

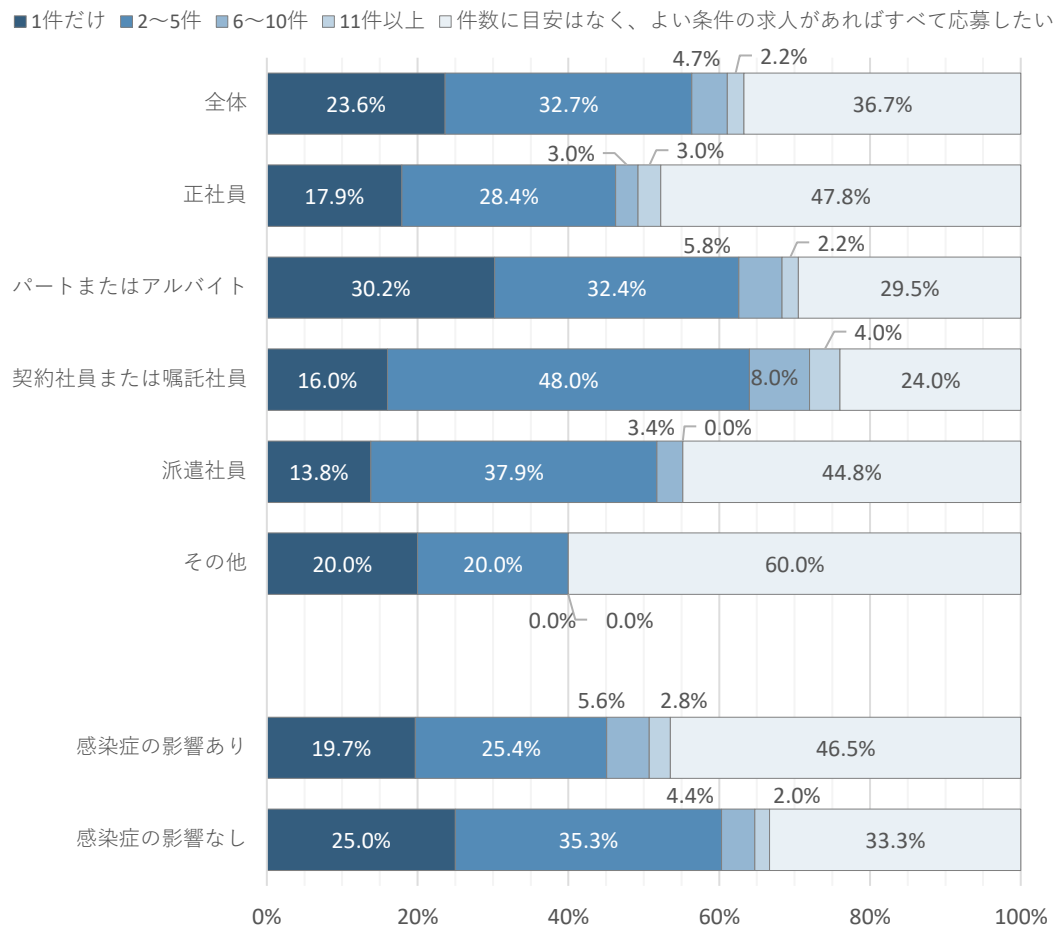


イーアイデムに掲載された求人に応募した人に、今回の求職活動期間の中で、求人に応募する件数の目安があるかどうか聞いた。全体では、「よい条件の求人があればすべて応募したい」が最も多く36.7%、次いで「2～5件」が32.7%、「1件だけ」が23.6%、「6～10件」が4.7%、「11件以上」が2.2%となった。「1件だけ」以外を選んだ割合は全体の8割程度になった。

希望雇用形態別にみると、「正社員」では、「件数に目安はなく、よい条件の求人があればすべて応募したい」の割合は47.8%となった。「パートまたはアルバイト」では「1件だけ」が30.2%、「2～5件」が32.4%で、応募件数に目安を設けて活動している人が多い。

仕事探しにおける新型コロナウイルス感染症の影響の有無（P4参照）別にみると、「感染症の影響あり」の人では「良い条件の求人があればすべて応募したい」が46.5%で、「感染症の影響なし」の人の33.3%より13.2pt高い。

今回の求職活動期間の中で、
およそ何件ほど応募しようと思いますか。

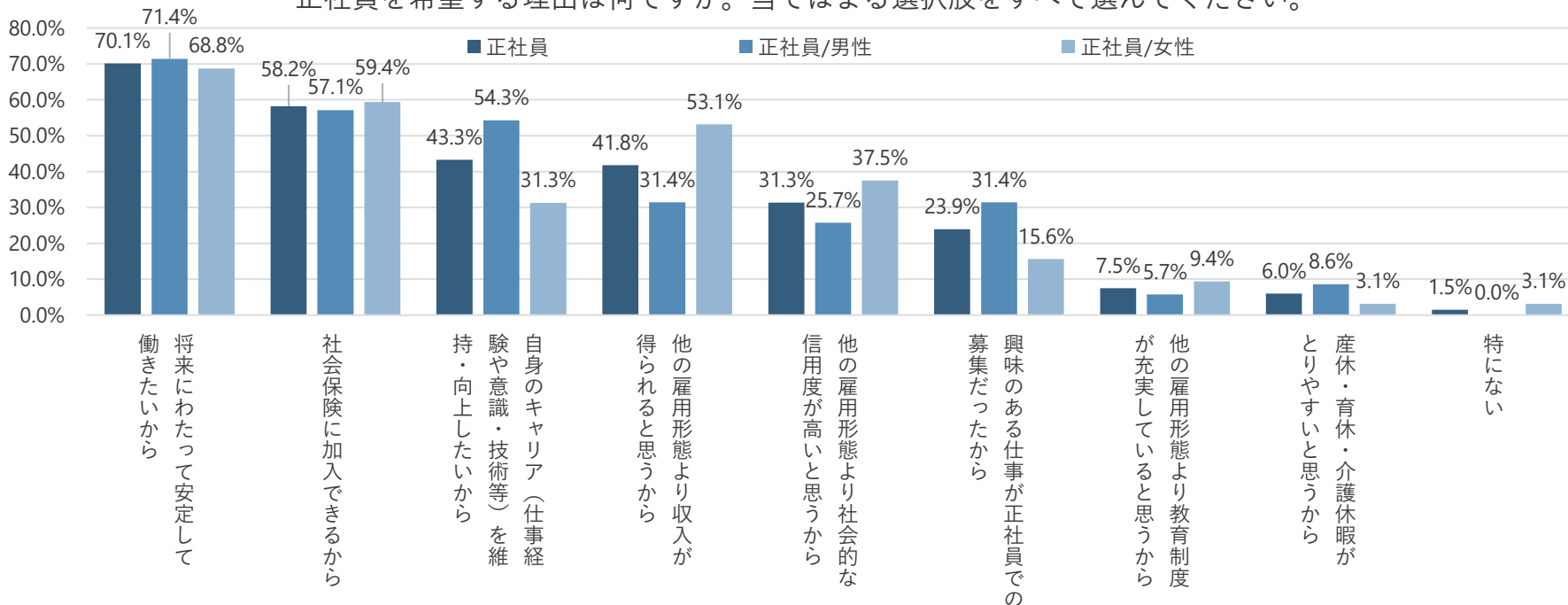


イーアイデムに掲載された求人に応募した、正社員雇用を希望する人に、なぜ正社員を希望するのかを聞いた（複数回答）。最も多かったのは「将来にわたって安定して働きたいから」で70.1%、次いで「社会保険に加入できるから」が58.2%、「自身のキャリア（仕事経験や意識・技術等）を維持・向上したいから」が43.3%となっている。

性別との関係を見ると、「男性」のほうが「女性」よりも「自身のキャリアを維持・向上したいから」が23.0pt、「興味のある仕事」が正社員での募集だったから」が15.8pt高くなった。興味関心や、将来のキャリアを見据えた選択として、正社員を選んでいる人が多いようだ。

一方、「女性」のほうが「男性」よりも「他の雇用形態より収入が得られると思うから」が21.7pt、「他の雇用形態より社会的な信用度が高いと思うから」が11.8pt高くなった。雇用形態を相对比较して、正社員を選んでいる人が多いようだ。

正社員を希望する理由は何ですか。当てはまる選択肢をすべて選んでください。

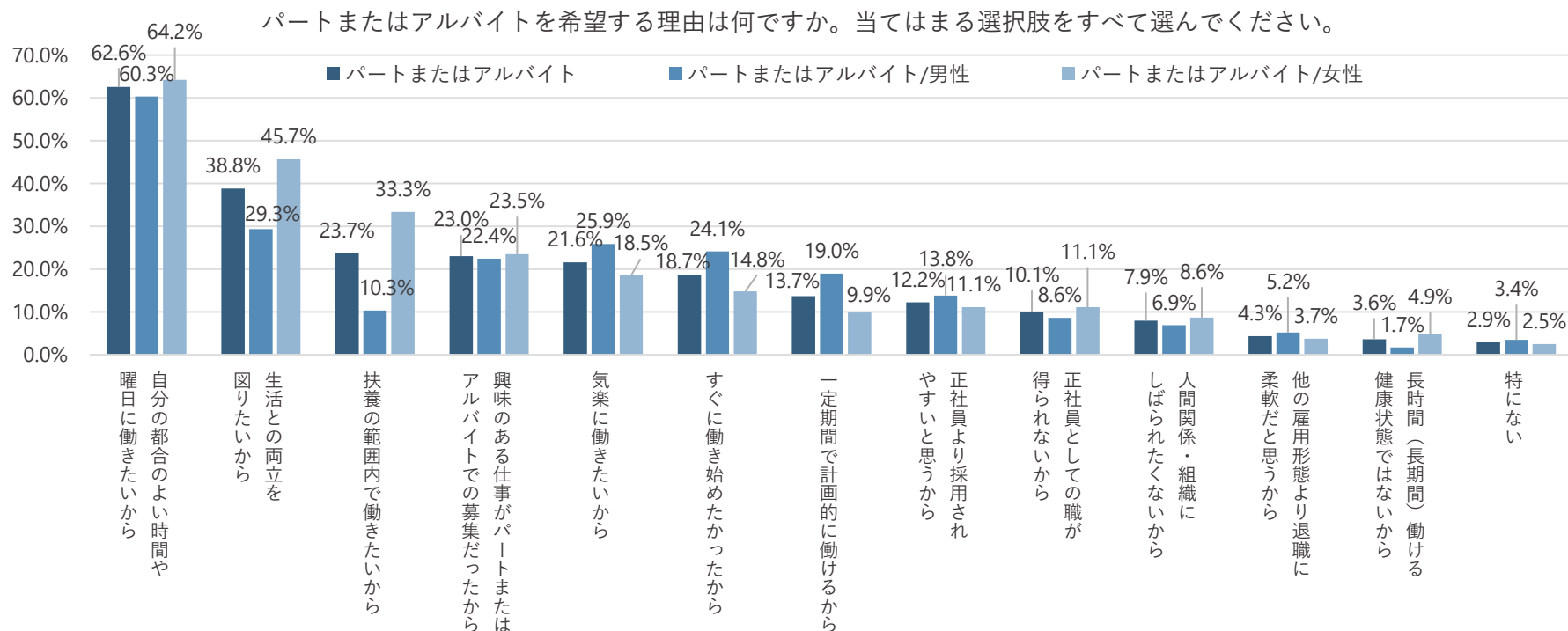


パート・アルバイトを希望する理由

イーアイデムに掲載された求人に応募した、パートまたはアルバイトを希望する人に、なぜその雇用形態を希望するのかを聞いた（複数回答）。最も多かったのは「自分の都合の良い時間や曜日に働きたいから」で62.6%、次いで「生活との両立を図りたいから」が38.8%、「扶養の範囲内で働きたいから」が23.7%となった。

性別との関係を見ると、「男性」のほうが「女性」よりも「すぐに働き始めたかったから」が9.3pt、「一定期間で計画的に働けるから」が9.1pt、「気楽に働きたいから」が7.4pt高くなった。取り急ぎ仕事を望む人や、心身への負担が少ない形での雇用を希望する人が多いようだ。

一方、「女性」のほうが「男性」よりも「扶養の範囲内で働きたいから」が23.0pt、「生活との両立を図りたいから」が16.4pt高くなった。就業に制限がある人や、別途仕事を持つ傍ら働ける場所を探している人が多いようだ。



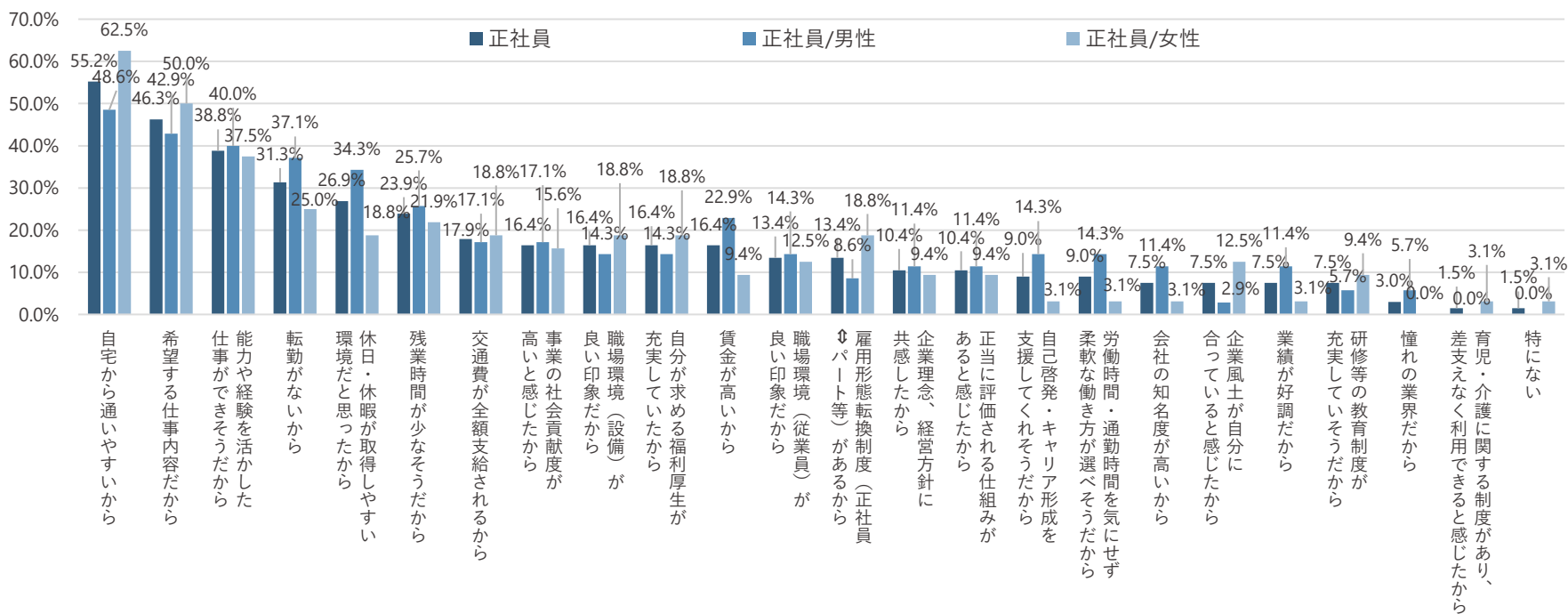
求人に応募した理由（正社員希望の場合）

イーアイデムに掲載された求人に応募した、正社員雇用を希望する人に、自身が応募した求人を選んだ理由をきいた（複数回答）。最も多かったのは「自宅から通いやすいから」の55.2%、次いで「希望する仕事内容だから」が46.3%、「能力や経験を活かした仕事ができそうだから」が38.8%となった。

性別との関係を見ると、「男性」のほうが「女性」よりも「休日・休暇が取得しやすい環境だと思ったから」が15.5pt、「賃金が高いから」が13.5pt、「転勤がないから」が12.1pt高くなった。就業環境や休息に関する希望を優先して求人を選んでいる人が多いようだ。

一方、「女性」のほうが「男性」よりも「自宅から通いやすいから」が13.9pt、「雇用形態転換制度（正社員⇔パート等）があるから」が10.2pt、「企業風土が自分に合っていると感じたから」が9.6pt高くなった。無理なく勤められる場所や、就業を制限（又は拡張）する場合柔軟に対応してもらえる職場が好まれているようだ。

その仕事内容の求人に応募した理由は何ですか。当てはまる選択肢をすべて選んでください。



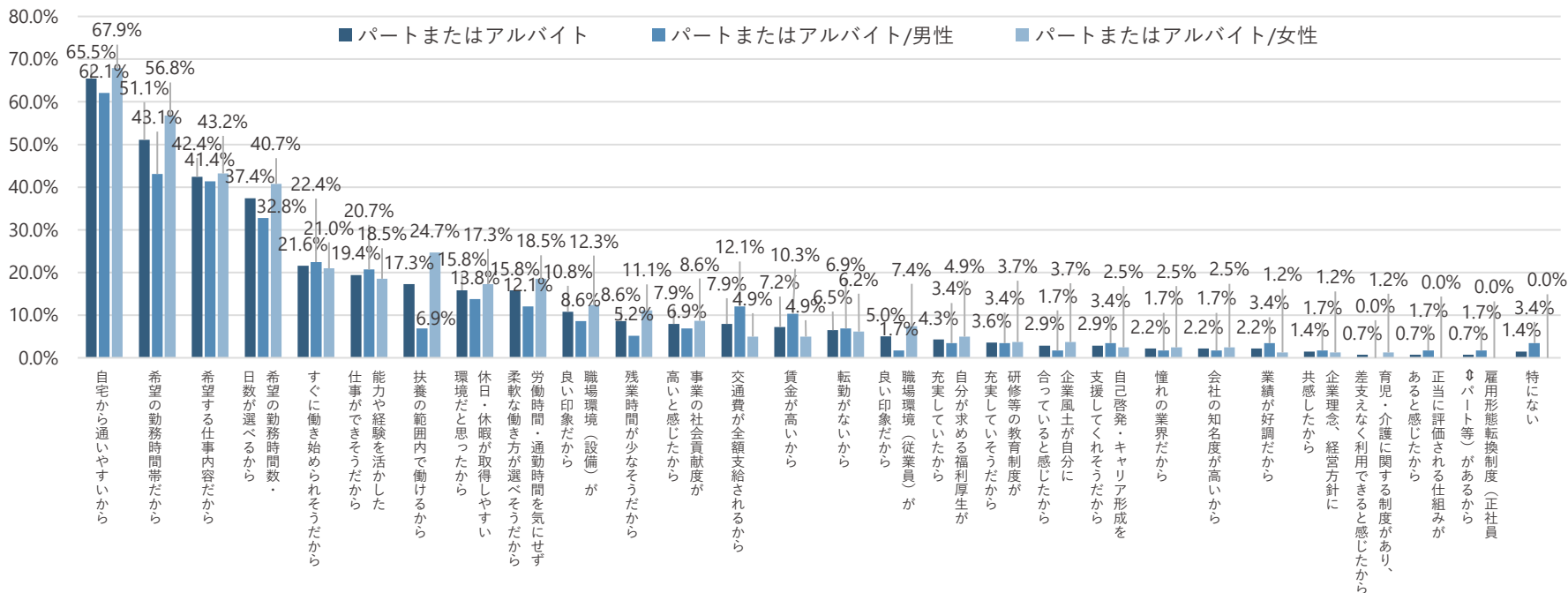
求人に応募した理由（パート・アルバイト希望の場合）

イーアイデムに掲載された求人に応募した、パートまたはアルバイト雇用を希望する人に、自身が応募した求人を選んだ理由をきいた（複数回答）。最も多かったのは「自宅から通いやすいから」で65.5%、次いで「希望の勤務時間帯だから」が51.1%、「希望の勤務時間数・日数が選べるから」が42.4%となった。

性別との関係を見ると、「男性」のほうが「女性」よりも「交通費が全額支給されるから」が7.2pt、「賃金が高いから」が5.4pt高くなった。収入面を優先した仕事選びをしている人が多い傾向にある。

一方、「女性」のほうが「男性」よりも「扶養の範囲内で働けるから」が17.8pt、「希望の勤務時間帯だから」が13.7pt、「希望の勤務時間数・日数が選べるから」が7.9pt高くなった。勤務可能な時間、曜日、範囲で仕事を探している人、様々な制限がある中で希望が叶う仕事を見つけない人が多いことがわかる。

その仕事内容の求人に応募した理由は何ですか。当てはまる選択肢をすべて選んでください。



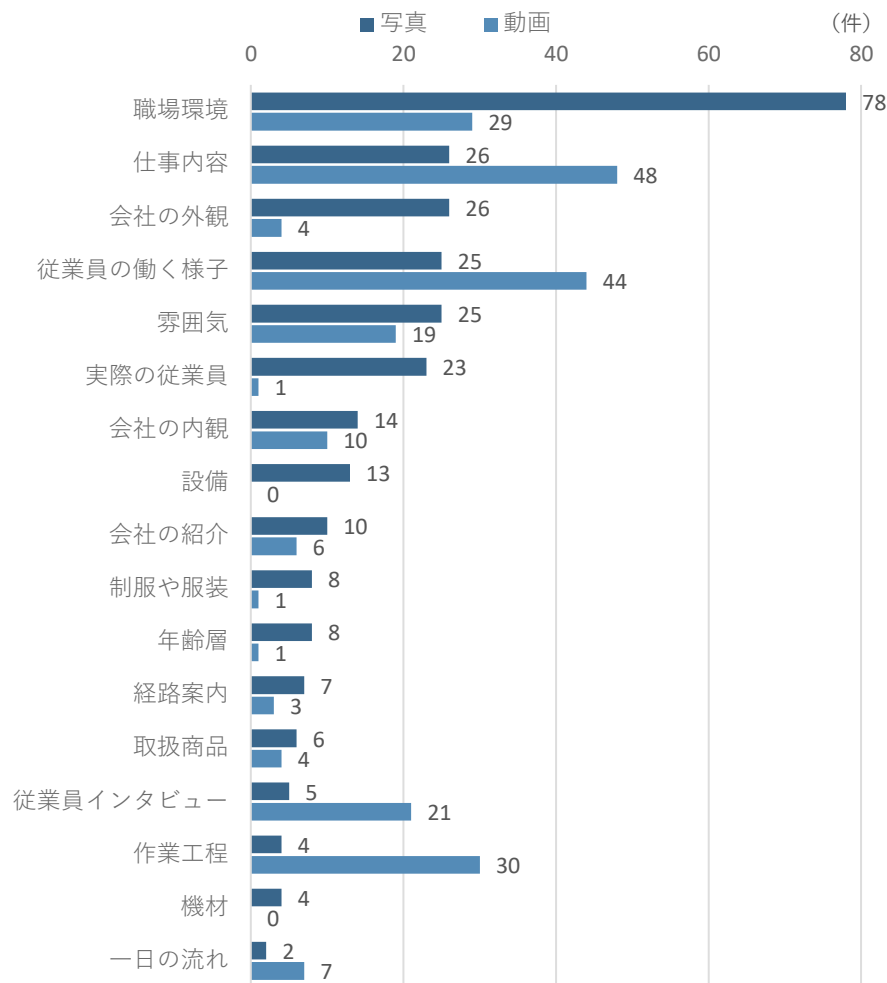
「写真」や「動画」に求める内容

イーアイデムに掲載された求人に応募した人に、求人の詳細を知るために「写真」「動画」で表現されていると良いと思う内容をきいた（自由回答）。

「写真」で最も多かったのは「職場環境」について（78件）、次いで「仕事内容」と「会社の外観」が挙げられた（26件）。「職場環境」が圧倒的で、従事する環境を気にしている人がいかに多いかわかる。このほか、「従業員の働く様子」「雰囲気」「実際の従業員」という意見から、一緒に働く人が知りたいという意見も多い。

「動画」で最も多かったのは「仕事内容」について（48件）、次いで「従業員の働く様子」（44件）、「作業工程」（30件）となった。写真とは違い一連の流れを視聴できることから、「作業工程」を求める意見が目立った。また、「従業員インタビュー」（21件）も動画の特徴を活かせるとして多くの意見が集まった。

表現されていると良い内容



分類	意見	希望雇用形態	年代	性別
写真	写真は読者に仕事の様子や働く環境をアピールする上で大いに役立つものだと思います。	正社員	30代以下	女性
写真	実際に作業をしている所と使用工具類の写真を投稿してほしい。	パートまたはアルバイト	60代以上	男性
写真	写真に人を使う場合、モデルさんの写真ではなく、その会社の従業員の写真がいい。	正社員	50代	男性
動画	募集している仕事の1日の流れを紹介してほしい	正社員	40代	女性
動画	企業の紹介と実際の現場仕事が見れたらいいと思う。	正社員	30代以下	男性
動画	写真からは感じ取れない、スタッフの雰囲気や、自然と働く姿が見られると良いと思う。	パートまたはアルバイト	30代以下	女性
動画	この会社がどんな仕事をしているか仕事の一部の仕事風景等を動画でみてみたい。	派遣社員	50代	男性