

パート・アルバイトの募集時平均時給

～ 2023年1月 集計結果 ～

東日本エリアの平均時給は1,230円、最頻時給は1,100円
西日本エリアの平均時給は1,223円、最頻時給は2,000円
関西三府県の「製造関連・ドライバー職」は前年同月比16ヵ月連続プラス

● 東日本エリアの平均時給は1,230円

東日本エリア全体の平均時給は、前年同月比40円増の1,230円。職種大分類別の平均時給は、「専門・技術職」1,521円(前年同月比39円減)、「事務職」1,144円(同72円増)、「清掃・メンテナンス職」1,127円(同19円増)、「製造関連・ドライバー職」1,122円(同19円増)、「販売・接客サービス職」1,105円(同56円増)、「飲食サービス職」1,065円(同39円増)の順で、前年同月比でプラスが5職種、マイナスが1職種となった。

● 関東4都県（東京都、神奈川県、埼玉県、千葉県）の平均時給は1,250円

関東4都県全体の平均時給は、前年同月比35円増の1,250円。職種大分類別の平均時給は、「専門・技術職」1,525円(前年同月比43円減)、「事務職」1,175円(同85円増)、「製造関連・ドライバー職」1,148円(同40円増)、「清掃・メンテナンス職」1,143円(同21円増)、「販売・接客サービス職」1,120円(同39円増)、「飲食サービス職」1,087円(同44円増)の順で、前年同月比でプラスが5職種、マイナスが1職種となった。都県別の平均時給は、神奈川県1,289円(前年同月比47円増)、東京都1,257円(同33円増)、埼玉県1,227円(同31円増)、千葉県1,215円(同35円増)の順となり、前年同月比で全ての都県がプラスとなった。

● 西日本エリアの平均時給は1,223円

西日本エリア全体の平均時給は、前年同月比46円減の1,223円。職種大分類別の平均時給は、「専門・技術職」1,512円(前年同月比203円減)、「事務職」1,070円(同43円増)、「製造関連・ドライバー職」1,058円(同41円増)、「清掃・メンテナンス職」1,034円(同32円増)、「飲食サービス職」1,030円(同50円増)、「販売・接客サービス職」1,024円(同38円増)の順で、前年同月比でプラスが5職種、マイナスが1職種となった。

● 関西3府県（大阪府、兵庫県、京都府）の平均時給は1,237円

関西3府県全体の平均時給は、前年同月比52円減の1,237円。職種大分類別の平均時給は、「専門・技術職」1,503円(前年同月比205円減)、「事務職」1,082円(同40円増)、「製造関連・ドライバー職」1,072円(同29円増)、「飲食サービス職」1,048円(同43円増)、「清掃・メンテナンス職」1,046円(同37円増)、「販売・接客サービス職」1,034円(同43円増)の順で、前年同月比でプラスが5職種、マイナスが1職種となった。府県別の平均時給は、大阪府1,277円(前年同月比53円減)、兵庫県1,193円(同58円減)、京都府1,188円(同39円減)の順となり、前年同月比で全ての府県がマイナスとなった。

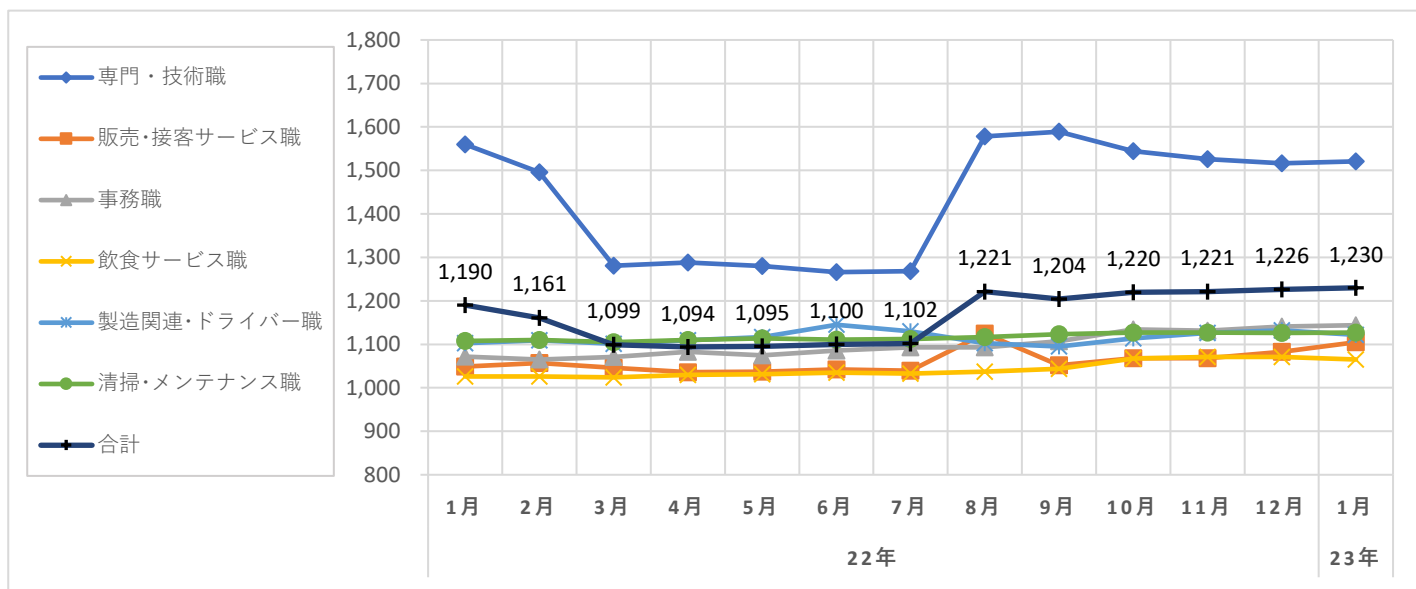
職種大分類集計

大分類	当月集計結果(円)					前年同月比較	
	25%ile	50%ile	75%ile	最頻値	平均値	増減額(円)	増減率(%)
専門・技術職	1,135	1,475	2,000	2,000	1,521	-39	-2.5
販売・接客サービス職	1,000	1,075	1,111	1,075	1,105	56	5.3
事務職	1,000	1,100	1,250	1,100	1,144	72	6.7
飲食サービス職	1,000	1,071	1,100	1,000	1,065	39	3.8
製造関連・ドライバー職	1,000	1,080	1,200	1,100	1,122	19	1.7
清掃・メンテナンス職	1,071	1,100	1,200	1,100	1,127	19	1.7
その他	1,100	1,100	1,100	1,100	1,113	23	2.1
合計	1,040	1,100	1,300	1,100	1,230	40	3.4

職種小分類集計(“-”はサンプルなし、“※”はサンプル数が1～5件)

大分類	小分類	平均値(円)
専門・技術職	看護師	1,666
	准看護師	1,771
	薬剤師	1,920
	施設介護(有資格)	1,143
	施設介護(無資格)	1,077
	訪問ヘルパー	1,422
	栄養士・管理栄養士	1,100
	保育士	1,209
	塾講師	1,581
販売・接客サービス職	コンビニ	1,004
	スーパー	1,090
	ドラッグストア	990
	携帯販売	1,368
	フロント・受付案内	1,078
	クリーニング受付	1,013
	ガソリンスタンド店員	1,043
	アパレル販売	1,094
	雑貨販売	1,050
	娯楽施設スタッフ	1,033

大分類	小分類	平均値(円)
事務職	一般事務	1,124
	医療事務・病院受付	1,072
	受付事務	1,065
飲食サービス職	カフェスタッフ	1,061
	調理師・調理スタッフ	1,095
	調理補助	1,053
製造関連・ドライバー職	梱包	1,033
	倉庫作業	1,194
	検品	1,160
	食品製造作業	1,088
	食品製造を除く製造作業	1,107
清掃・メンテナンス職	配送・配達・ドライバー	1,099
	清掃・ハウスクリーニング	1,126
	ルーム・ベッドメイキング	1,088
	家事代行	1,271
	建物管理	1,168
	設備管理	1,162
	施設警備	1,115



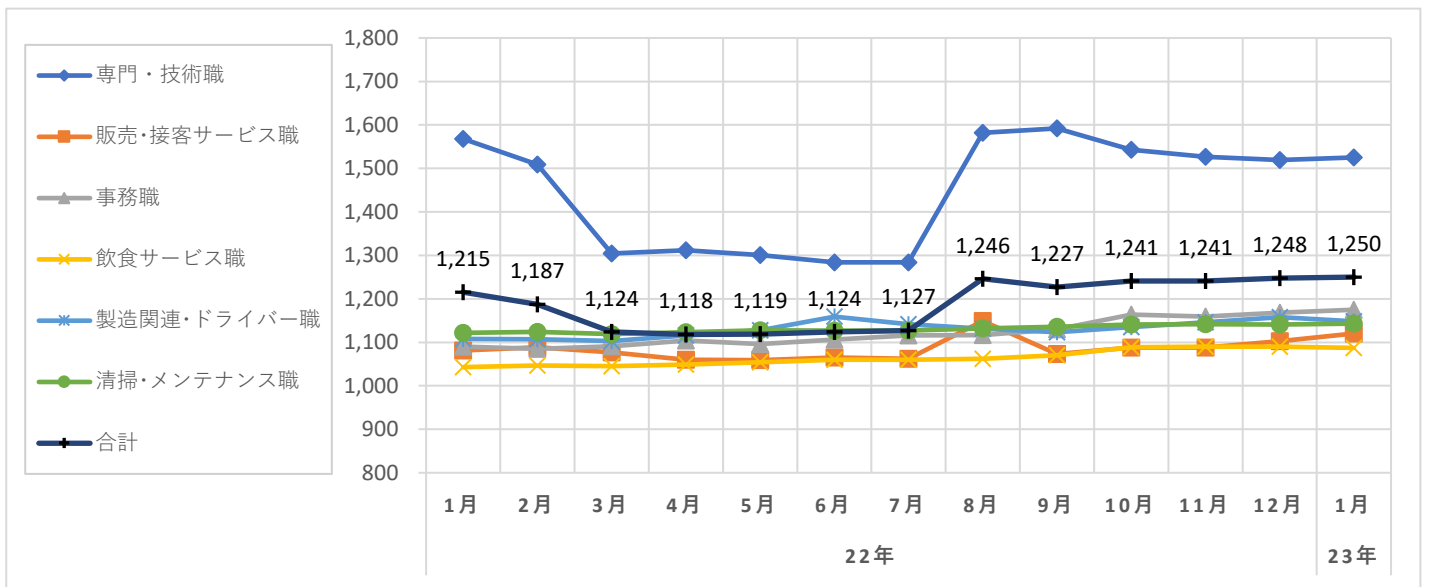
職種大分類集計

大分類	当月集計結果(円)					前年同月比較	
	25%ile	50%ile	75%ile	最頻値	平均値	増減額(円)	増減率(%)
専門・技術職	1,135	1,495	2,000	2,000	1,525	-43	-2.7
販売・接客サービス職	1,050	1,075	1,150	1,075	1,120	39	3.6
事務職	1,075	1,100	1,300	1,100	1,175	85	7.8
飲食サービス職	1,000	1,075	1,130	1,100	1,087	44	4.2
製造関連・ドライバー職	1,071	1,080	1,200	1,080	1,148	40	3.6
清掃・メンテナンス職	1,072	1,100	1,200	1,100	1,143	21	1.9
その他	1,100	1,100	1,100	1,100	1,131	25	2.3
合計	1,072	1,100	1,300	1,100	1,250	35	2.9

職種小分類集計(“-”はサンプルなし、“※”はサンプル数が1～5件)

大分類	小分類	平均値(円)
専門・技術職	看護師	1,697
	准看護師	1,785
	薬剤師	1,870
	施設介護(有資格)	1,154
	施設介護(無資格)	1,099
	訪問ヘルパー	1,433
	栄養士・管理栄養士	1,197
	保育士	1,223
	塾講師	1,581
販売・接客サービス職	コンビニ	1,063
	スーパー	1,094
	ドラッグストア	1,037
	携帯販売	1,402
	フロント・受付案内	1,139
	クリーニング受付	1,047
	ガソリンスタンド店員	1,049
	アパレル販売	1,110
	雑貨販売	1,064
	娯楽施設スタッフ	※ 1,080

大分類	小分類	平均値(円)
事務職	一般事務	1,149
	医療事務・病院受付	1,106
	受付事務	1,070
飲食サービス職	カフェスタッフ	1,072
	調理師・調理スタッフ	1,134
	調理補助	1,067
製造関連・ドライバー職	梱包	1,057
	倉庫作業	1,223
	検品	1,183
	食品製造作業	1,110
	食品製造を除く製造作業	1,154
清掃・メンテナンス職	配送・配達・ドライバー	1,101
	清掃・ハウスクリーニング	1,142
	ルーム・ベッドメイキング	1,114
	家事代行	1,271
	建物管理	1,165
	設備管理	1,186
	施設警備	1,126



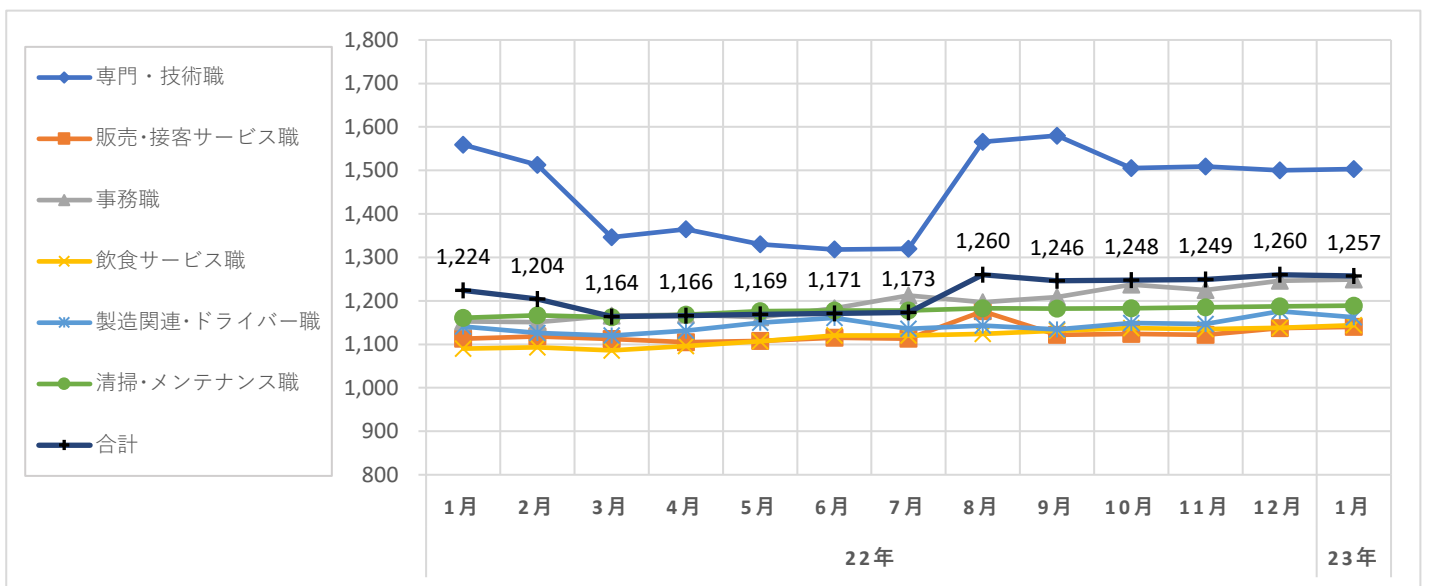
職種大分類集計

大分類	当月集計結果(円)					前年同月比較	
	25%ile	50%ile	75%ile	最頻値	平均値	増減額(円)	増減率(%)
専門・技術職	1,145	1,350	2,000	2,000	1,503	-56	-3.6
販売・接客サービス職	1,075	1,100	1,150	1,075	1,140	27	2.4
事務職	1,100	1,200	1,400	1,100	1,249	96	8.3
飲食サービス職	1,080	1,100	1,200	1,100	1,144	54	5.0
製造関連・ドライバー職	1,075	1,100	1,200	1,080	1,162	21	1.8
清掃・メンテナンス職	1,100	1,200	1,200	1,200	1,189	28	2.4
その他	1,100	1,100	1,100	1,100	1,132	30	2.7
合計	1,085	1,150	1,300	1,100	1,257	33	2.7

職種小分類集計(“-”はサンプルなし、“※”はサンプル数が1～5件)

大分類	小分類	平均値(円)
専門・技術職	看護師	1,738
	准看護師	1,779
	薬剤師	1,609
	施設介護(有資格)	1,164
	施設介護(無資格)	1,131
	訪問ヘルパー	1,513
	栄養士・管理栄養士	1,236
	保育士	1,284
	塾講師	1,600
販売・接客サービス職	コンビニ	1,115
	スーパー	1,127
	ドラッグストア	1,111
	携帯販売	1,503
	フロント・受付案内	1,190
	クリーニング受付	1,080
	ガソリンスタンド店員	1,072
	アパレル販売	1,141
	雑貨販売	1,102
	娯楽施設スタッフ	-

大分類	小分類	平均値(円)
事務職	一般事務	1,219
	医療事務・病院受付	1,162
	受付事務	1,129
飲食サービス職	カフェスタッフ	1,086
	調理師・調理スタッフ	1,182
	調理補助	1,119
製造関連・ドライバー職	梱包	1,095
	倉庫作業	1,231
	検品	1,178
	食品製造作業	※ 1,181
	食品製造を除く製造作業	1,103
清掃・メンテナンス職	配送・配達・ドライバー	1,103
	清掃・ハウスクリーニング	1,191
	ルーム・ベッドメイキング	1,157
	家事代行	1,295
	建物管理	1,193
	設備管理	1,257
	施設警備	1,177



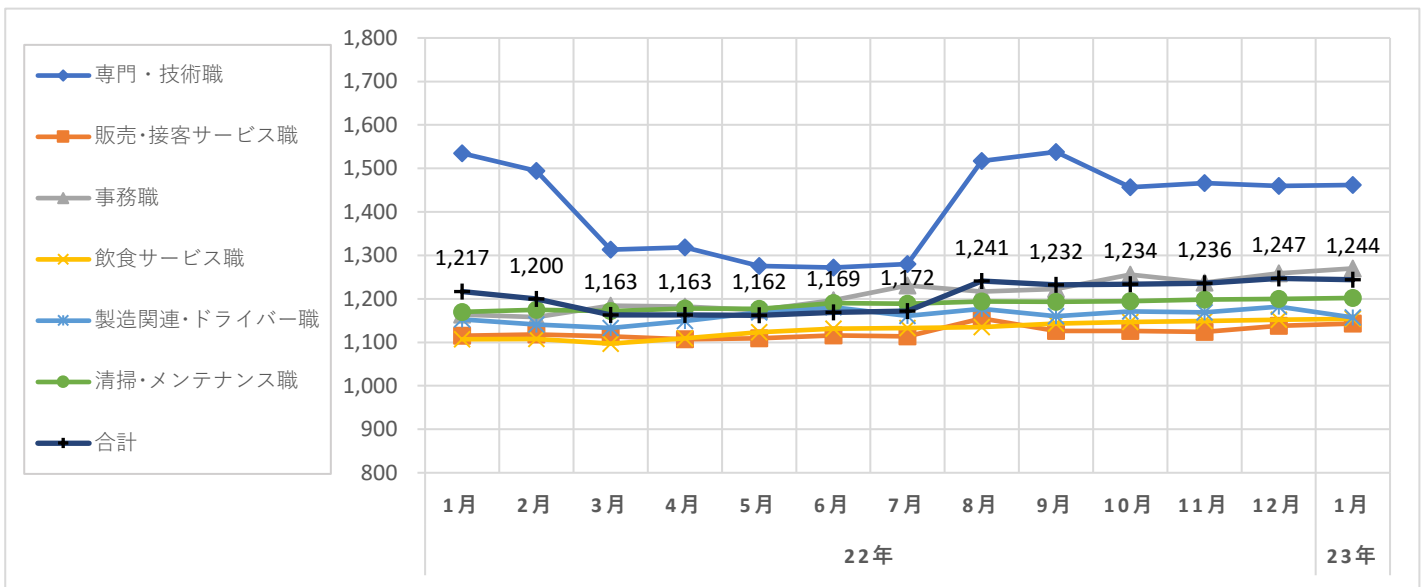
職種大分類集計

大分類	当月集計結果(円)					前年同月比較	
	25%ile	50%ile	75%ile	最頻値	平均値	増減額(円)	増減率(%)
専門・技術職	1,135	1,330	1,805	2,000	1,462	-73	-4.8
販売・接客サービス職	1,075	1,100	1,180	1,100	1,143	28	2.5
事務職	1,100	1,250	1,400	1,100	1,270	106	9.1
飲食サービス職	1,100	1,120	1,200	1,100	1,154	47	4.2
製造関連・ドライバー職	1,080	1,100	1,200	1,080	1,157	4	0.3
清掃・メンテナンス職	1,100	1,200	1,250	1,200	1,202	32	2.7
その他	1,100	1,100	1,100	1,100	1,134	31	2.8
合計	1,100	1,150	1,300	1,100	1,244	27	2.2

職種小分類集計(“-”はサンプルなし、“※”はサンプル数が1～5件)

大分類	小分類	平均値(円)
専門・技術職	看護師	1,780
	准看護師	1,781
	薬剤師	※ 1,920
	施設介護(有資格)	1,159
	施設介護(無資格)	1,121
	訪問ヘルパー	1,505
	栄養士・管理栄養士	1,228
	保育士	1,293
	塾講師	1,591
販売・接客サービス職	コンビニ	1,115
	スーパー	1,132
	ドラッグストア	1,130
	携帯販売	1,449
	フロント・受付案内	1,198
	クリーニング受付	1,080
	ガソリンスタンド店員	-
	アパレル販売	1,158
	雑貨販売	1,105
	娯楽施設スタッフ	-

大分類	小分類	平均値(円)
事務職	一般事務	1,244
	医療事務・病院受付	1,183
	受付事務	1,144
飲食サービス職	カフェスタッフ	1,088
	調理師・調理スタッフ	1,197
	調理補助	1,122
製造関連・ドライバー職	梱包	1,090
	倉庫作業	1,176
	検品	1,223
	食品製造作業	-
	食品製造を除く製造作業	※ 1,102
清掃・メンテナンス職	配送・配達・ドライバー	1,105
	清掃・ハウスクリーニング	1,202
	ルーム・ベッドメイキング	1,199
	家事代行	1,295
	建物管理	1,196
	設備管理	1,265
	施設警備	1,193



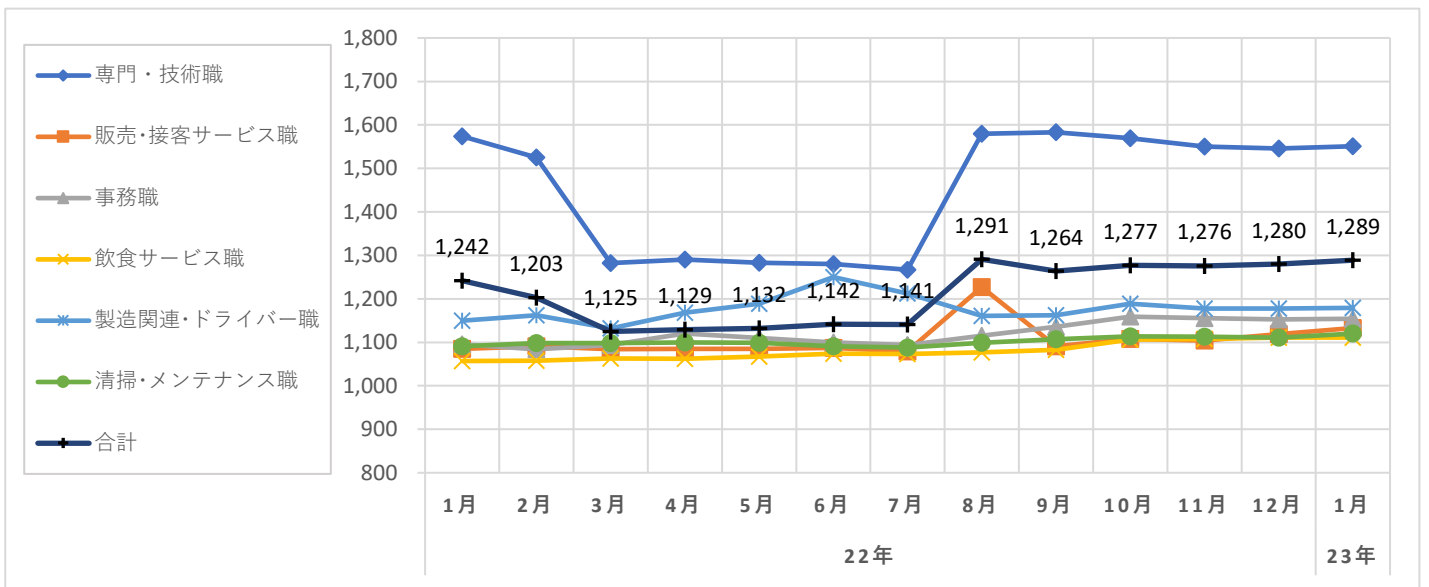
職種大分類集計

大分類	当月集計結果(円)					前年同月比較	
	25%ile	50%ile	75%ile	最頻値	平均値	増減額(円)	増減率(%)
専門・技術職	1,200	1,495	2,000	2,000	1,551	-23	-1.5
販売・接客サービス職	1,075	1,075	1,100	1,075	1,133	48	4.4
事務職	1,080	1,100	1,200	1,080	1,154	59	5.4
飲食サービス職	1,071	1,080	1,150	1,071	1,111	54	5.1
製造関連・ドライバー職	1,080	1,100	1,200	1,080	1,179	29	2.5
清掃・メンテナンス職	1,071	1,100	1,150	1,071	1,120	29	2.7
その他	1,100	1,100	1,100	1,100	1,122	17	1.5
合計	1,075	1,112	1,340	1,071	1,289	47	3.8

職種小分類集計(“-”はサンプルなし、“※”はサンプル数が1～5件)

大分類	小分類	平均値(円)
専門・技術職	看護師	1,642
	准看護師	1,805
	薬剤師	2,013
	施設介護(有資格)	1,225
	施設介護(無資格)	1,193
	訪問ヘルパー	1,410
	栄養士・管理栄養士	1,194
	保育士	1,217
	塾講師	-
販売・接客サービス職	コンビニ	1,101
	スーパー	1,105
	ドラッグストア	1,085
	携帯販売	1,478
	フロント・受付案内	1,128
	クリーニング受付	1,080
	ガソリンスタンド店員	※ 1,100
	アパレル販売	1,116
	雑貨販売	1,088
	娯楽施設スタッフ	※ 1,080

大分類	小分類	平均値(円)
事務職	一般事務	1,146
	医療事務・病院受付	1,095
	受付事務	1,079
飲食サービス職	カフェスタッフ	1,140
	調理師・調理スタッフ	1,162
	調理補助	1,088
製造関連・ドライバー職	梱包	1,091
	倉庫作業	1,301
	検品	1,217
	食品製造作業	1,144
	食品製造を除く製造作業	1,317
清掃・メンテナンス職	配送・配達・ドライバー	1,106
	清掃・ハウスクリーニング	1,121
	ルーム・ベッドメイキング	1,108
	家事代行	-
	建物管理	1,125
	設備管理	1,121
	施設警備	1,119



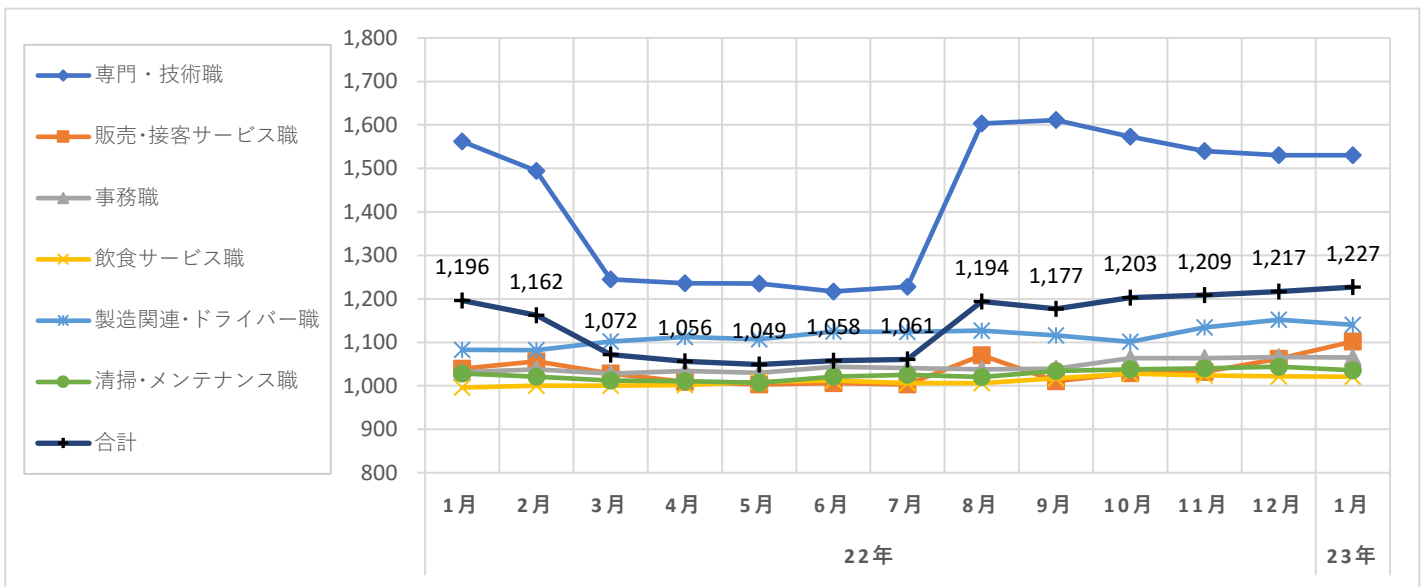
職種大分類集計

大分類	当月集計結果(円)					前年同月比較	
	25%ile	50%ile	75%ile	最頻値	平均値	増減額(円)	増減率(%)
専門・技術職	1,100	1,500	2,000	2,000	1,530	-32	-2.0
販売・接客サービス職	990	1,000	1,100	987	1,102	63	6.1
事務職	990	1,000	1,100	1,000	1,065	34	3.3
飲食サービス職	987	1,000	1,050	1,000	1,021	25	2.5
製造関連・ドライバー職	1,000	1,065	1,200	1,000	1,140	57	5.3
清掃・メンテナンス職	990	1,000	1,050	1,000	1,036	8	0.8
その他	1,100	1,200	1,300	1,100	1,197	83	7.5
合計	1,000	1,050	1,410	1,000	1,227	31	2.6

職種小分類集計 (“-”はサンプルなし、“※”はサンプル数が1～5件)

大分類	小分類	平均値(円)
専門・技術職	看護師	1,648
	准看護師	1,776
	薬剤師	-
	施設介護(有資格)	1,090
	施設介護(無資格)	1,019
	訪問ヘルパー	1,374
	栄養士・管理栄養士	※ 1,300
	保育士	1,079
	塾講師	1,535
販売・接客サービス職	コンビニ	-
	スーパー	1,018
	ドラッグストア	994
	携帯販売	1,363
	フロント・受付案内	1,050
	クリーニング受付	1,029
	ガソリンスタンド店員	1,048
	アパレル販売	1,047
	雑貨販売	999
	娯楽施設スタッフ	-

大分類	小分類	平均値(円)
事務職	一般事務	1,078
	医療事務・病院受付	1,025
	受付事務	1,000
飲食サービス職	カフェスタッフ	994
	調理師・調理スタッフ	1,057
	調理補助	1,008
製造関連・ドライバー職	梱包	1,019
	倉庫作業	1,231
	検品	1,160
	食品製造作業	1,110
	食品製造を除く製造作業	1,108
	配送・配達・ドライバー	1,124
清掃・メンテナンス職	清掃・ハウスクリーニング	1,037
	ルーム・ベッドメイキング	1,008
	家事代行	※ 1,000
	建物管理	1,060
	設備管理	1,023
	施設警備	1,024



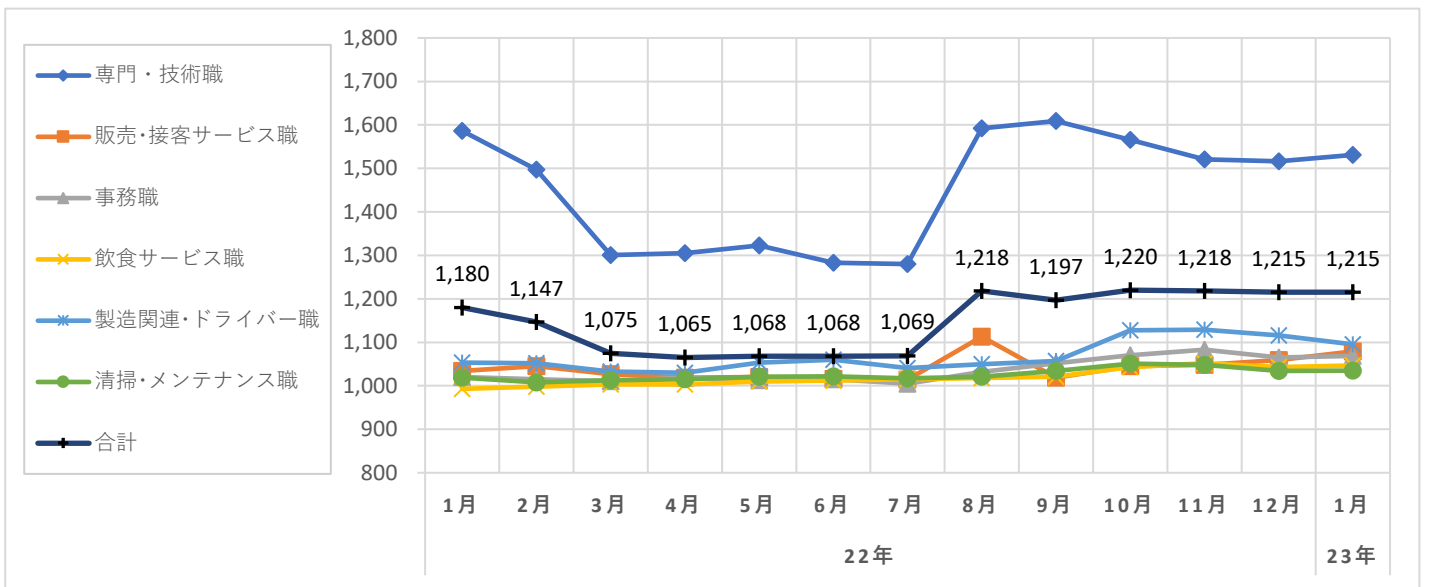
職種大分類集計

大分類	当月集計結果(円)					前年同月比較	
	25%ile	50%ile	75%ile	最頻値	平均値	増減額(円)	増減率(%)
専門・技術職	1,100	1,575	2,000	2,000	1,531	-55	-3.5
販売・接客サービス職	985	1,000	1,084	984	1,079	45	4.4
事務職	990	1,000	1,100	990	1,069	49	4.8
飲食サービス職	994	1,000	1,090	1,000	1,047	54	5.4
製造関連・ドライバー職	1,000	1,050	1,188	1,000	1,095	42	4.0
清掃・メンテナンス職	984	1,000	1,050	984	1,035	16	1.6
その他	1,100	1,100	1,200	1,100	1,125	14	1.3
合計	990	1,050	1,300	1,000	1,215	35	3.0

職種小分類集計(“-”はサンプルなし、“※”はサンプル数が1～5件)

大分類	小分類	平均値(円)
専門・技術職	看護師	1,733
	准看護師	1,805
	薬剤師	※ 2,100
	施設介護(有資格)	1,096
	施設介護(無資格)	1,029
	訪問ヘルパー	1,364
	栄養士・管理栄養士	1,108
	保育士	1,132
	塾講師	1,579
販売・接客サービス職	コンビニ	998
	スーパー	1,031
	ドラッグストア	990
	携帯販売	1,374
	フロント・受付案内	1,029
	クリーニング受付	990
	ガソリンスタンド店員	1,050
	アパレル販売	1,077
	雑貨販売	1,042
	娯楽施設スタッフ	-

大分類	小分類	平均値(円)
事務職	一般事務	1,044
	医療事務・病院受付	1,089
	受付事務	1,041
飲食サービス職	カフェスタッフ	1,050
	調理師・調理スタッフ	1,062
	調理補助	1,046
製造関連・ドライバー職	梱包	※ 1,048
	倉庫作業	1,091
	検品	1,024
	食品製造作業	1,058
	食品製造を除く製造作業	1,053
清掃・メンテナンス職	配送・配達・ドライバー	1,052
	清掃・ハウスクリーニング	1,034
	ルーム・ベッドメイキング	1,049
	家事代行	-
	建物管理	1,032
	設備管理	※ 1,000
	施設警備	1,036



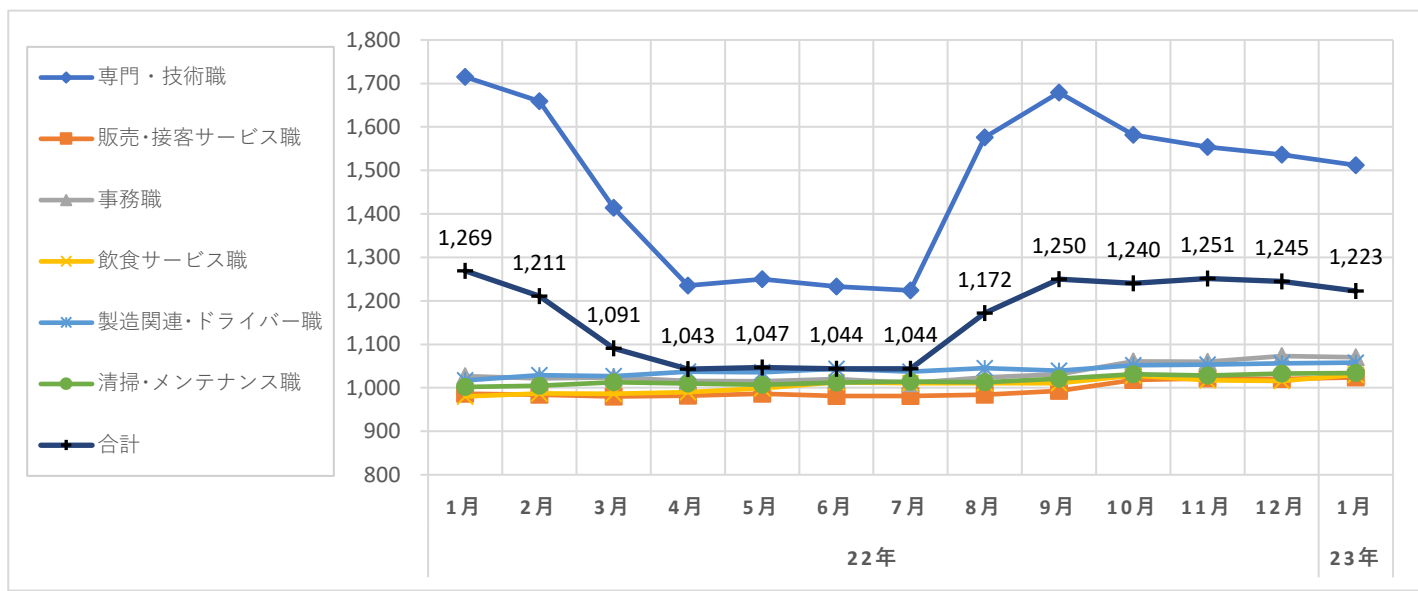
職種大分類集計

大分類	当月集計結果(円)					前年同月比較	
	25%ile	50%ile	75%ile	最頻値	平均値	増減額(円)	増減率(%)
専門・技術職	1,095	1,420	2,000	2,000	1,512	-203	-11.8
販売・接客サービス職	960	1,010	1,050	960	1,024	38	3.9
事務職	1,000	1,030	1,100	1,030	1,070	43	4.2
飲食サービス職	980	1,023	1,050	1,000	1,030	50	5.1
製造関連・ドライバー職	980	1,030	1,100	1,100	1,058	41	4.0
清掃・メンテナンス職	1,000	1,025	1,060	1,000	1,034	32	3.2
その他	1,030	1,100	1,100	1,100	1,079	19	1.8
合計	1,000	1,050	1,295	2,000	1,223	-46	-3.6

職種小分類集計(“-”はサンプルなし、“※”はサンプル数が1～5件)

大分類	小分類	平均値(円)
専門・技術職	看護師	1,546
	准看護師	1,605
	薬剤師	2,244
	施設介護(有資格)	1,166
	施設介護(無資格)	1,040
	訪問ヘルパー	1,311
	栄養士・管理栄養士	1,100
	保育士	1,067
	塾講師	1,377
販売・接客サービス職	コンビニ	977
	スーパー	1,015
	ドラッグストア	979
	携帯販売	1,238
	フロント・受付案内	1,018
	クリーニング受付	1,005
	ガソリンスタンド店員	1,026
	アパレル販売	1,054
	雑貨販売	1,031
	娯楽施設スタッフ	997

大分類	小分類	平均値(円)
事務職	一般事務	1,041
	医療事務・病院受付	1,027
	受付事務	1,015
飲食サービス職	カフェスタッフ	1,107
	調理師・調理スタッフ	1,034
	調理補助	1,019
製造関連・ドライバー職	梱包	1,032
	倉庫作業	1,078
	検品	1,053
	食品製造作業	1,032
	食品製造を除く製造作業	1,048
清掃・メンテナンス職	配送・配達・ドライバー	1,042
	清掃・ハウスクリーニング	1,034
	ルーム・ベッドメイキング	1,044
	家事代行	※ 1,000
	建物管理	1,021
	設備管理	1,090
	施設警備	1,031



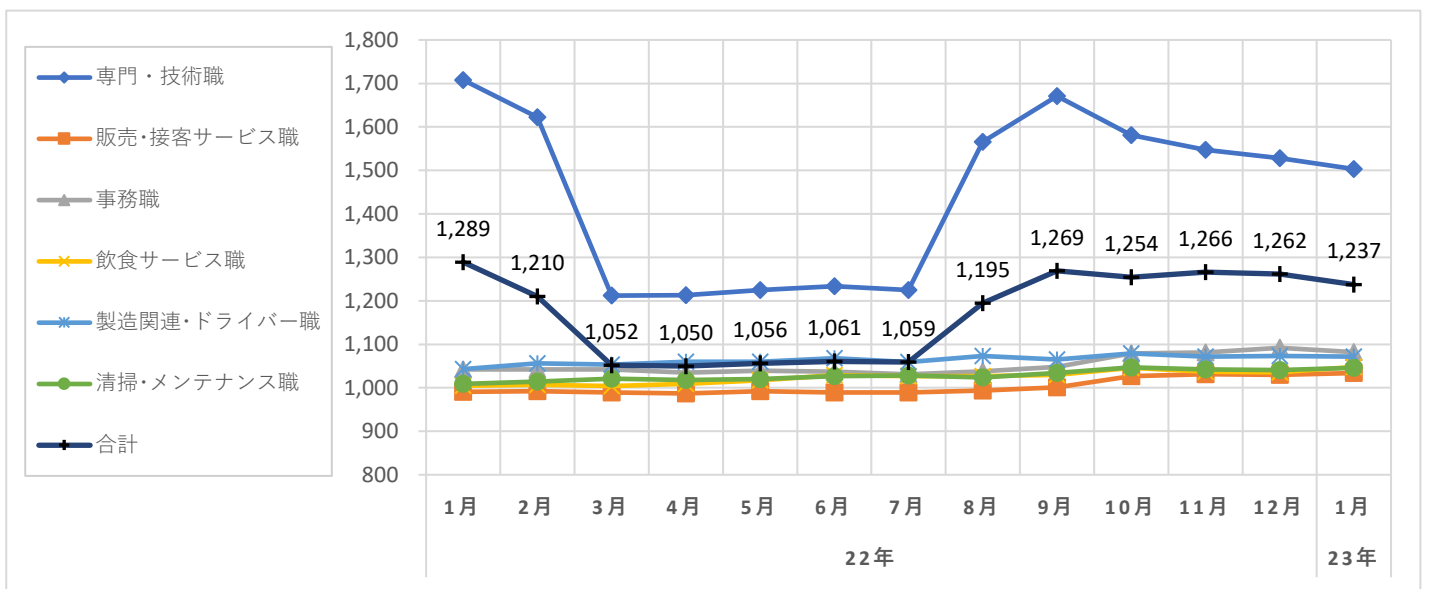
職種大分類集計

大分類	当月集計結果(円)					前年同月比較	
	25%ile	50%ile	75%ile	最頻値	平均値	増減額(円)	増減率(%)
専門・技術職	1,095	1,410	2,000	2,000	1,503	-205	-12.0
販売・接客サービス職	970	1,023	1,050	960	1,034	43	4.3
事務職	1,023	1,030	1,100	1,030	1,082	40	3.8
飲食サービス職	1,000	1,025	1,080	1,100	1,048	43	4.3
製造関連・ドライバー職	1,000	1,030	1,100	1,030	1,072	29	2.8
清掃・メンテナンス職	1,000	1,030	1,100	1,030	1,046	37	3.7
その他	1,050	1,100	1,100	1,100	1,085	23	2.2
合計	1,023	1,065	1,300	2,000	1,237	-52	-4.0

職種小分類集計(“-”はサンプルなし、“※”はサンプル数が1～5件)

大分類	小分類	平均値(円)
専門・技術職	看護師	1,538
	准看護師	1,605
	薬剤師	2,272
	施設介護(有資格)	1,178
	施設介護(無資格)	1,047
	訪問ヘルパー	1,322
	栄養士・管理栄養士	1,140
	保育士	1,093
	塾講師	1,369
販売・接客サービス職	コンビニ	986
	スーパー	1,024
	ドラッグストア	996
	携帯販売	1,240
	フロント・受付案内	1,040
	クリーニング受付	1,008
	ガソリンスタンド店員	1,029
	アパレル販売	1,071
	雑貨販売	1,053
	娯楽施設スタッフ	997

大分類	小分類	平均値(円)
事務職	一般事務	1,055
	医療事務・病院受付	1,047
	受付事務	1,066
飲食サービス職	カフェスタッフ	1,114
	調理師・調理スタッフ	1,061
	調理補助	1,031
製造関連・ドライバー職	梱包	1,061
	倉庫作業	1,087
	検品	1,051
	食品製造作業	1,052
	食品製造を除く製造作業	1,044
清掃・メンテナンス職	配送・配達・ドライバー	1,055
	清掃・ハウスクリーニング	1,045
	ルーム・ベッドメイキング	1,060
	家事代行	-
	建物管理	1,042
	設備管理	1,092
	施設警備	1,056



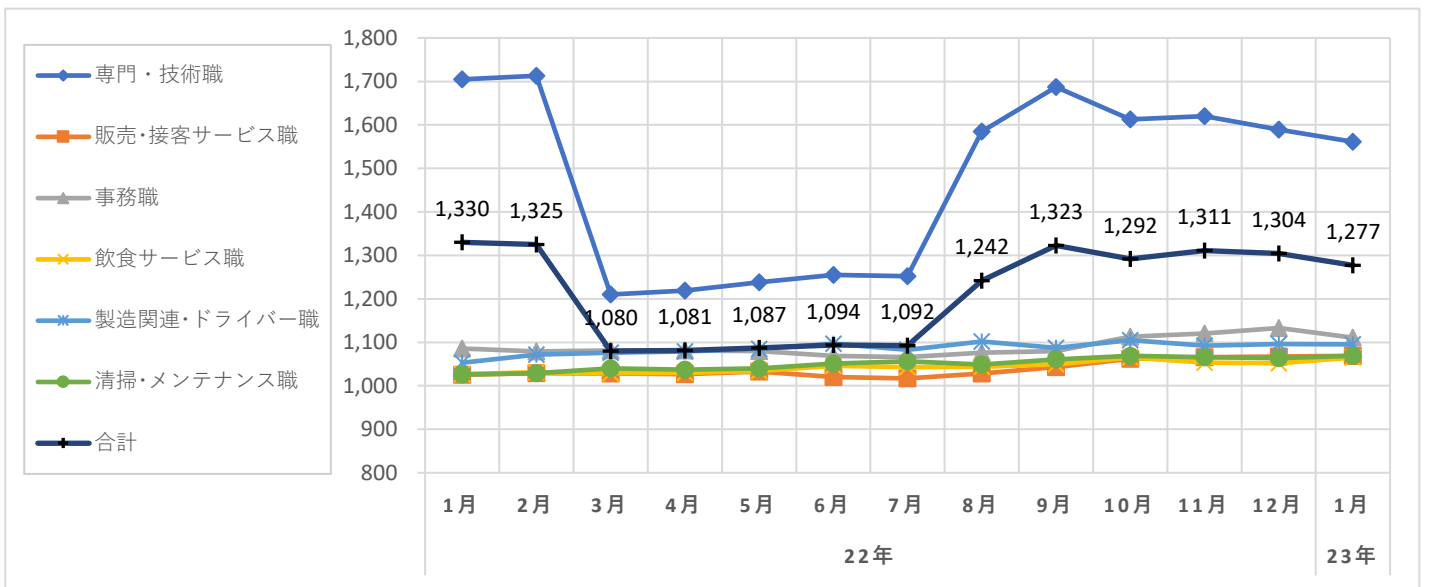
職種大分類集計

大分類	当月集計結果(円)					前年同月比較	
	25%ile	50%ile	75%ile	最頻値	平均値	増減額(円)	増減率(%)
専門・技術職	1,155	1,448	2,000	2,000	1,561	-144	-8.4
販売・接客サービス職	1,025	1,035	1,100	1,030	1,069	44	4.3
事務職	1,030	1,050	1,100	1,030	1,111	25	2.3
飲食サービス職	1,025	1,030	1,100	1,025	1,065	38	3.7
製造関連・ドライバー職	1,030	1,030	1,100	1,030	1,095	42	4.0
清掃・メンテナンス職	1,025	1,030	1,100	1,030	1,069	43	4.2
その他	1,100	1,100	1,100	1,100	1,098	25	2.3
合計	1,030	1,100	1,410	2,000	1,277	-53	-4.0

職種小分類集計 (“-”はサンプルなし、“※”はサンプル数が1～5件)

大分類	小分類	平均値(円)
専門・技術職	看護師	1,555
	准看護師	1,611
	薬剤師	2,334
	施設介護(有資格)	1,189
	施設介護(無資格)	1,066
	訪問ヘルパー	1,350
	栄養士・管理栄養士	1,140
	保育士	1,144
	塾講師	1,401
販売・接客サービス職	コンビニ	※ 1,052
	スーパー	1,069
	ドラッグストア	1,034
	携帯販売	-
	フロント・受付案内	1,085
	クリーニング受付	1,033
	ガソリンスタンド店員	1,032
	アパレル販売	1,081
	雑貨販売	1,085
	娯楽施設スタッフ	1,057

大分類	小分類	平均値(円)
事務職	一般事務	1,076
	医療事務・病院受付	1,069
	受付事務	1,085
飲食サービス職	カフェスタッフ	1,158
	調理師・調理スタッフ	1,088
	調理補助	1,041
製造関連・ドライバー職	梱包	1,089
	倉庫作業	1,092
	検品	1,035
	食品製造作業	1,107
	食品製造を除く製造作業	1,050
清掃・メンテナンス職	配送・配達・ドライバー	1,097
	清掃・ハウスクリーニング	1,070
	ルーム・ベッドメイキング	1,137
	家事代行	-
	建物管理	1,059
	設備管理	1,129
	施設警備	1,043



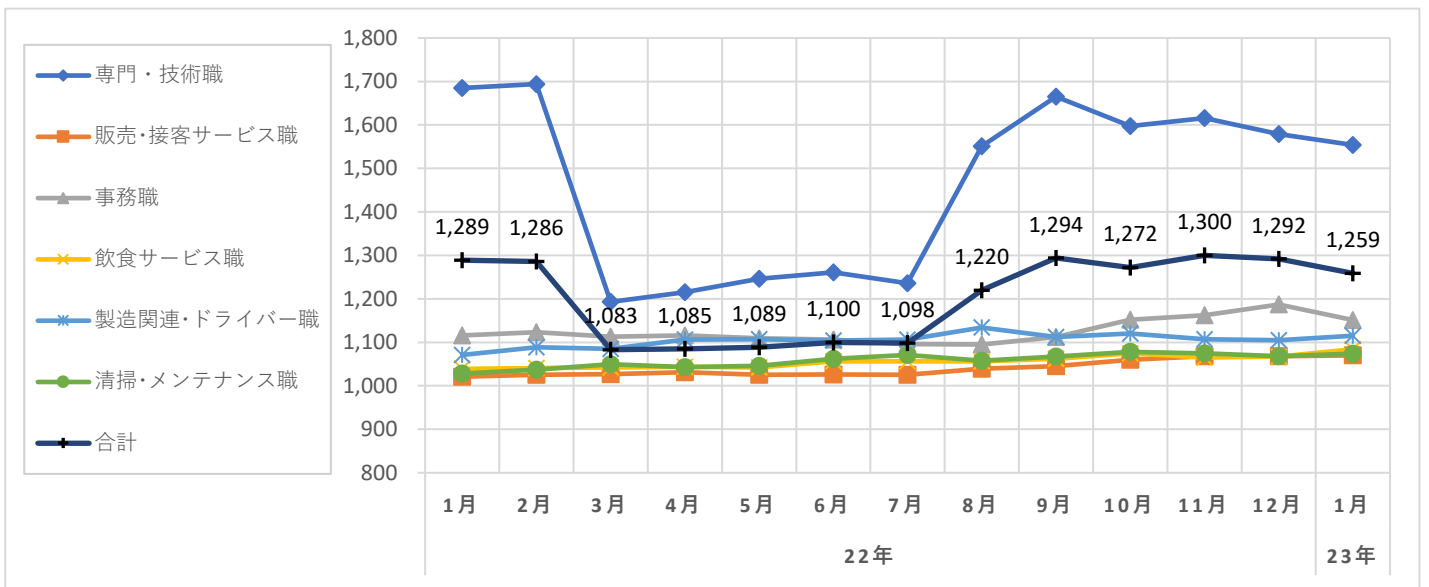
職種大分類集計

大分類	当月集計結果(円)					前年同月比較	
	25%ile	50%ile	75%ile	最頻値	平均値	増減額(円)	増減率(%)
専門・技術職	1,200	1,448	2,000	2,000	1,554	-131	-7.8
販売・接客サービス職	1,030	1,045	1,100	1,100	1,070	49	4.8
事務職	1,030	1,100	1,200	1,030	1,151	35	3.1
飲食サービス職	1,025	1,030	1,100	1,023	1,084	45	4.3
製造関連・ドライバー職	1,025	1,050	1,100	1,023	1,115	44	4.1
清掃・メンテナンス職	1,025	1,050	1,100	1,100	1,074	46	4.5
その他	1,100	1,100	1,100	1,100	1,087	21	2.0
合計	1,030	1,100	1,400	1,100	1,259	-30	-2.3

職種小分類集計 (“-”はサンプルなし、“※”はサンプル数が1～5件)

大分類	小分類	平均値(円)
専門・技術職	看護師	1,592
	准看護師	1,605
	薬剤師	※ 1,482
	施設介護(有資格)	1,215
	施設介護(無資格)	1,114
	訪問ヘルパー	1,374
	栄養士・管理栄養士	1,258
	保育士	1,163
	塾講師	1,429
販売・接客サービス職	コンビニ	※ 1,052
	スーパー	1,064
	ドラッグストア	1,072
	携帯販売	-
	フロント・受付案内	1,082
	クリーニング受付	1,034
	ガソリンスタンド店員	1,040
	アパレル販売	1,067
	雑貨販売	1,094
	娯楽施設スタッフ	-

大分類	小分類	平均値(円)
事務職	一般事務	1,112
	医療事務・病院受付	1,072
	受付事務	1,090
飲食サービス職	カフェスタッフ	1,182
	調理師・調理スタッフ	1,092
	調理補助	1,049
製造関連・ドライバー職	梱包	1,126
	倉庫作業	1,115
	検品	1,046
	食品製造作業	1,025
	食品製造を除く製造作業	1,065
清掃・メンテナンス職	配送・配達・ドライバー	1,113
	清掃・ハウスクリーニング	1,075
	ルーム・ベッドメイキング	1,128
	家事代行	-
	建物管理	1,059
	設備管理	1,165
施設警備	1,061	



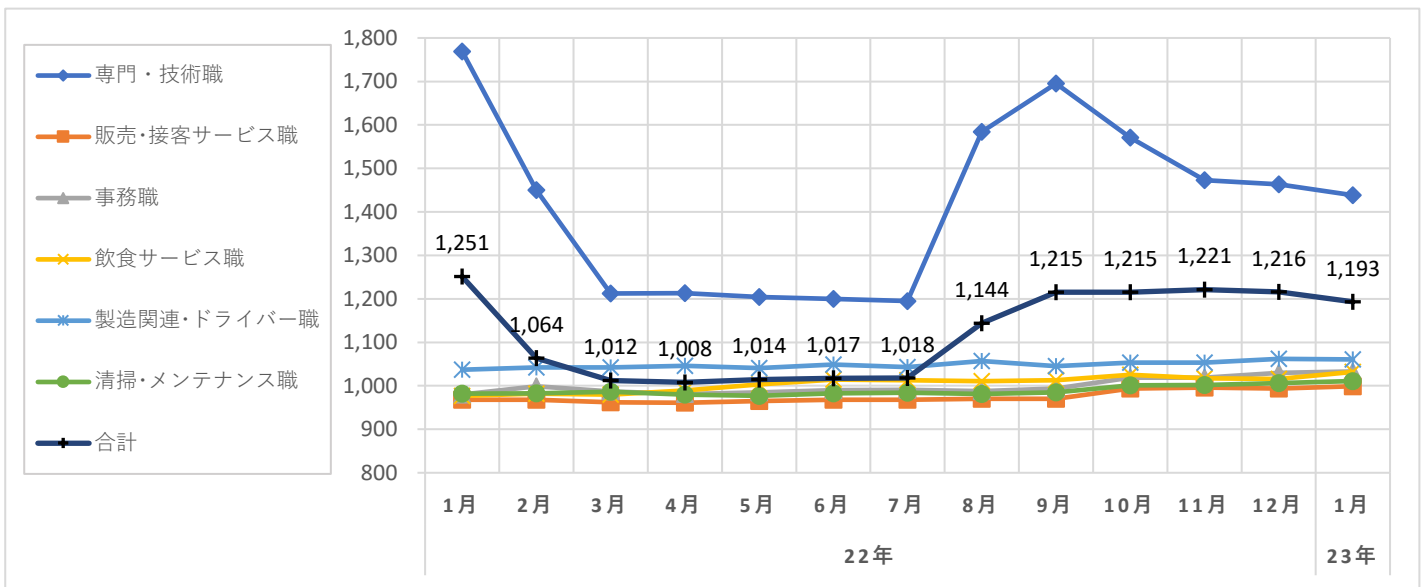
職種大分類集計

大分類	当月集計結果(円)					前年同月比較	
	25%ile	50%ile	75%ile	最頻値	平均値	増減額(円)	増減率(%)
専門・技術職	1,050	1,280	2,000	2,000	1,438	-331	-18.7
販売・接客サービス職	960	965	1,000	960	999	31	3.2
事務職	980	1,000	1,050	1,000	1,033	53	5.4
飲食サービス職	960	1,000	1,050	960	1,032	55	5.6
製造関連・ドライバー職	975	1,010	1,100	960	1,061	24	2.3
清掃・メンテナンス職	960	1,000	1,050	960	1,011	29	3.0
その他	1,000	1,100	1,100	1,100	1,056	18	1.7
合計	970	1,030	1,200	960	1,193	-58	-4.6

職種小分類集計(“-”はサンプルなし、“※”はサンプル数が1～5件)

大分類	小分類	平均値(円)
専門・技術職	看護師	1,499
	准看護師	1,598
	薬剤師	2,010
	施設介護(有資格)	1,145
	施設介護(無資格)	1,023
	訪問ヘルパー	1,279
	栄養士・管理栄養士	1,153
	保育士	1,067
	塾講師	1,359
販売・接客サービス職	コンビニ	971
	スーパー	992
	ドラッグストア	967
	携帯販売	1,240
	フロント・受付案内	987
	クリーニング受付	970
	ガソリンスタンド店員	1,096
	アパレル販売	1,027
	雑貨販売	977
	娯楽施設スタッフ	960

大分類	小分類	平均値(円)
事務職	一般事務	1,027
	医療事務・病院受付	1,013
	受付事務	※ 960
飲食サービス職	カフェスタッフ	1,120
	調理師・調理スタッフ	1,035
	調理補助	1,005
製造関連・ドライバー職	梱包	※ 980
	倉庫作業	1,060
	検品	1,072
	食品製造作業	1,044
	食品製造を除く製造作業	996
清掃・メンテナンス職	配送・配達・ドライバー	996
	清掃・ハウスクリーニング	1,004
	ルーム・ベッドメイキング	1,009
	家事代行	-
	建物管理	1,007
	設備管理	※ 1,030
	施設警備	1,067



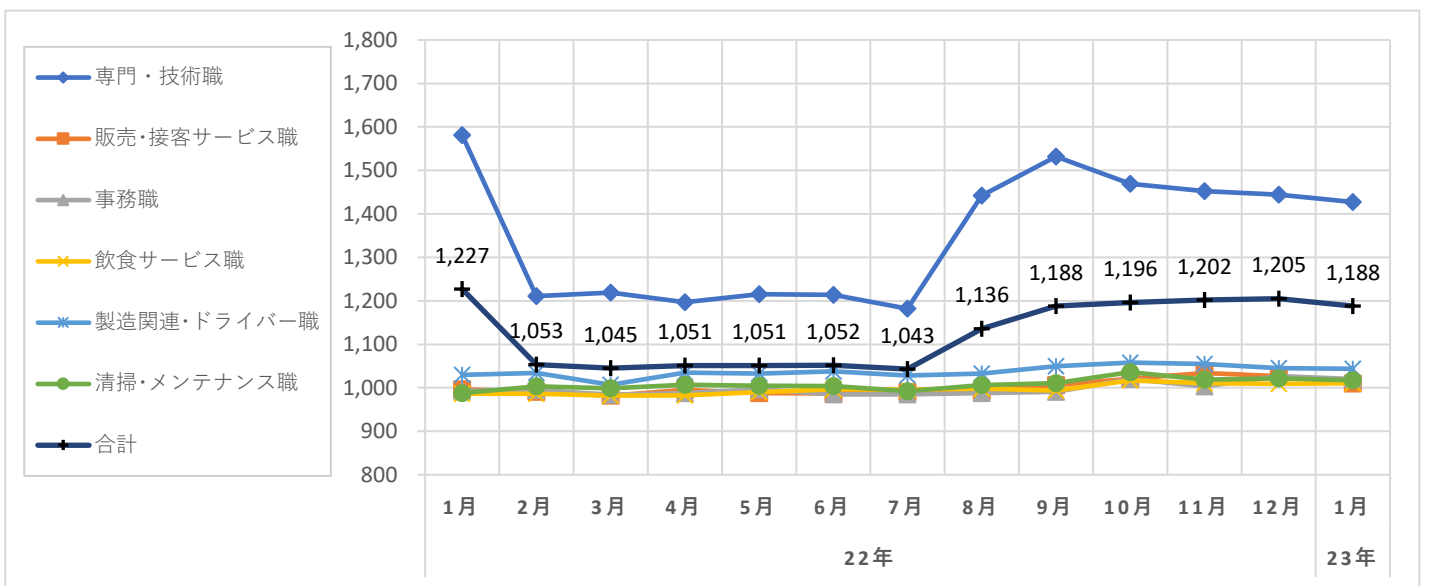
職種大分類集計

大分類	当月集計結果(円)					前年同月比較	
	25%ile	50%ile	75%ile	最頻値	平均値	増減額(円)	増減率(%)
専門・技術職	1,095	1,375	1,675	2,000	1,427	-154	-9.7
販売・接客サービス職	970	975	1,000	970	1,010	13	1.3
事務職	970	1,000	1,050	970	1,020	27	2.7
飲食サービス職	970	1,000	1,045	970	1,011	25	2.5
製造関連・ドライバー職	970	1,000	1,100	970	1,044	14	1.4
清掃・メンテナンス職	970	1,000	1,000	970	1,017	29	2.9
その他	1,100	1,100	1,100	1,100	1,181	87	8.0
合計	975	1,050	1,230	970	1,188	-39	-3.2

職種小分類集計 (“-”はサンプルなし、“※”はサンプル数が1～5件)

大分類	小分類	平均値(円)
専門・技術職	看護師	1,547
	准看護師	1,605
	薬剤師	※ 2,200
	施設介護(有資格)	1,180
	施設介護(無資格)	1,020
	訪問ヘルパー	1,283
	栄養士・管理栄養士	※ 1,050
	保育士	1,088
	塾講師	1,289
販売・接客サービス職	コンビニ	※ 969
	スーパー	980
	ドラッグストア	1,037
	携帯販売	-
	フロント・受付案内	984
	クリーニング受付	973
	ガソリンスタンド店員	990
	アパレル販売	1,150
	雑貨販売	970
	娯楽施設スタッフ	990

大分類	小分類	平均値(円)
事務職	一般事務	1,027
	医療事務・病院受付	1,016
	受付事務	-
飲食サービス職	カフェスタッフ	1,036
	調理師・調理スタッフ	1,018
	調理補助	1,004
製造関連・ドライバー職	梱包	1,024
	倉庫作業	1,094
	検品	※ 1,050
	食品製造作業	991
	食品製造を除く製造作業	1,064
清掃・メンテナンス職	配送・配達・ドライバー	1,020
	清掃・ハウスクリーニング	1,014
	ルーム・ベッドメイキング	1,052
	家事代行	-
	建物管理	1,007
	設備管理	1,000
	施設警備	1,038



調査概要

弊社が企画運営する求人メディア『イーアイデム』・採用ホームページ構築サービス『Jobギア採促』を利用して公表された求人情報から、下記条件のパート・アルバイトの時給データを抽出し、募集時平均時給を集計した。

集計対象地域

東日本エリア	: 東京都、神奈川県、埼玉県、千葉県、茨城県、群馬県、栃木県、静岡県の合計
関東4都県	: 東京都、神奈川県、埼玉県、千葉県の全体計と各都県別 ※東京23区の集計も添付
西日本エリア	: 大阪府、兵庫県、京都府、奈良県、和歌山県、滋賀県、福岡県の合計
関西3府県	: 大阪府、兵庫県、京都府の全体計と各府県別 ※大阪市の集計も添付

職種

職種大分類	職種小分類
専門・技術職	: 看護師、准看護師、薬剤師、施設介護(有資格)、施設介護(無資格)、訪問ヘルパー、栄養士・管理栄養士、保育士、塾講師等
販売・接客サービス職	: コンビニ、スーパー、ドラッグストア、携帯販売、フロント・受付案内、クリーニング受付、ガソリンスタンド店員、アパレル販売、雑貨販売、娯楽施設スタッフ等
事務職	: 一般事務、医療事務・病院受付、受付事務等
飲食サービス職	: カフェスタッフ、調理師・調理スタッフ、調理補助等
製造関連・ドライバー職	: 梱包、倉庫作業、検品、食品製造作業、食品製造を除く製造作業、配送・配達・ドライバー等
清掃・メンテナンス職	: 清掃・ハウスクリーニング、ルーム・ベッドメイキング、家事代行、建物管理、設備管理、施設警備等
その他	: 美容師、理容師、営業等

職種小分類は、職種大分類の中からデータ件数の多い職種を抜粋して掲載
また、「深夜ワーク」を除いて集計

データ件数(全体)

東日本エリア	: 90,994件
関東4都県	: 76,931件 (東京都 33,529件、神奈川県 14,670件、埼玉県 16,375件、千葉県 12,357件)
西日本エリア	: 47,189件
関西3府県	: 37,398件 (大阪府 20,199件、兵庫県 12,214件、京都府 4,985件)

集計項目

職種大分類集計	
25・50・75%ile	: 賃金データを低い順に並べたとき、それぞれ下から25%ile目、50%ile目、75%ile目となる値
最頻値	: データ数2件以上で、最もデータ件数が多い時給額。最頻値が2値以上の場合は低い時給を表示
平均値	: 単純平均値の少数第1位を四捨五入
職種小分類集計	
平均値	: 単純平均値の少数第1位を四捨五入