

パート・アルバイトの募集時平均時給

～ 2023年4月 集計結果 ～

東日本エリアの平均時給は1,143円、最頻時給は1,100円
西日本エリアの平均時給は1,185円、最頻時給は2,000円
東日本エリアの「販売・接客サービス職」は前年同月比27ヵ月連続プラス

● 東日本エリアの平均時給は1,143円

東日本エリア全体の平均時給は、前年同月比49円増の1,143円。職種大分類別の平均時給は、「専門・技術職」1,345円(前年同月比57円増)、「清掃・メンテナンス職」1,142円(同32円増)、「事務職」1,126円(同43円増)、「製造関連・ドライバー職」1,121円(同12円増)、「販売・接客サービス職」1,077円(同41円増)、「飲食サービス職」1,068円(同38円増)の順で、前年同月比で全ての職種がプラスとなった。

● 関東4都県（東京都、神奈川県、埼玉県、千葉県）の平均時給は1,166円

関東4都県全体の平均時給は、前年同月比48円増の1,166円。職種大分類別の平均時給は、「専門・技術職」1,364円(前年同月比52円増)、「清掃・メンテナンス職」1,157円(同34円増)、「事務職」1,154円(同50円増)、「製造関連・ドライバー職」1,147円(同31円増)、「販売・接客サービス職」1,095円(同35円増)、「飲食サービス職」1,088円(同39円増)の順で、前年同月比で全ての職種がプラスとなった。都県別の平均時給は、東京都1,202円(前年同月比36円増)、神奈川県1,172円(同43円増)、千葉県1,119円(同54円増)、埼玉県1,117円(同61円増)の順となり、前年同月比で全ての都県がプラスとなった。

● 西日本エリアの平均時給は1,185円

西日本エリア全体の平均時給は、前年同月比142円増の1,185円。職種大分類別の平均時給は、「専門・技術職」1,483円(前年同月比248円増)、「製造関連・ドライバー職」1,076円(同39円増)、「事務職」1,063円(同47円増)、「清掃・メンテナンス職」1,049円(同39円増)、「飲食サービス職」1,031円(同41円増)、「販売・接客サービス職」1,024円(同42円増)の順で、前年同月比で全ての職種がプラスとなった。

● 関西3府県（大阪府、兵庫県、京都府）の平均時給は1,203円

関西3府県全体の平均時給は、前年同月比153円増の1,203円。職種大分類別の平均時給は、「専門・技術職」1,488円(前年同月比275円増)、「製造関連・ドライバー職」1,091円(同31円増)、「事務職」1,078円(同43円増)、「清掃・メンテナンス職」1,060円(同42円増)、「飲食サービス職」1,053円(同44円増)、「販売・接客サービス職」1,035円(同48円増)の順で、前年同月比で全ての職種がプラスとなった。府県別の平均時給は、大阪府1,273円(前年同月比192円増)、兵庫県1,128円(同120円増)、京都府1,113円(同62円増)の順となり、前年同月比で全ての府県がプラスとなった。

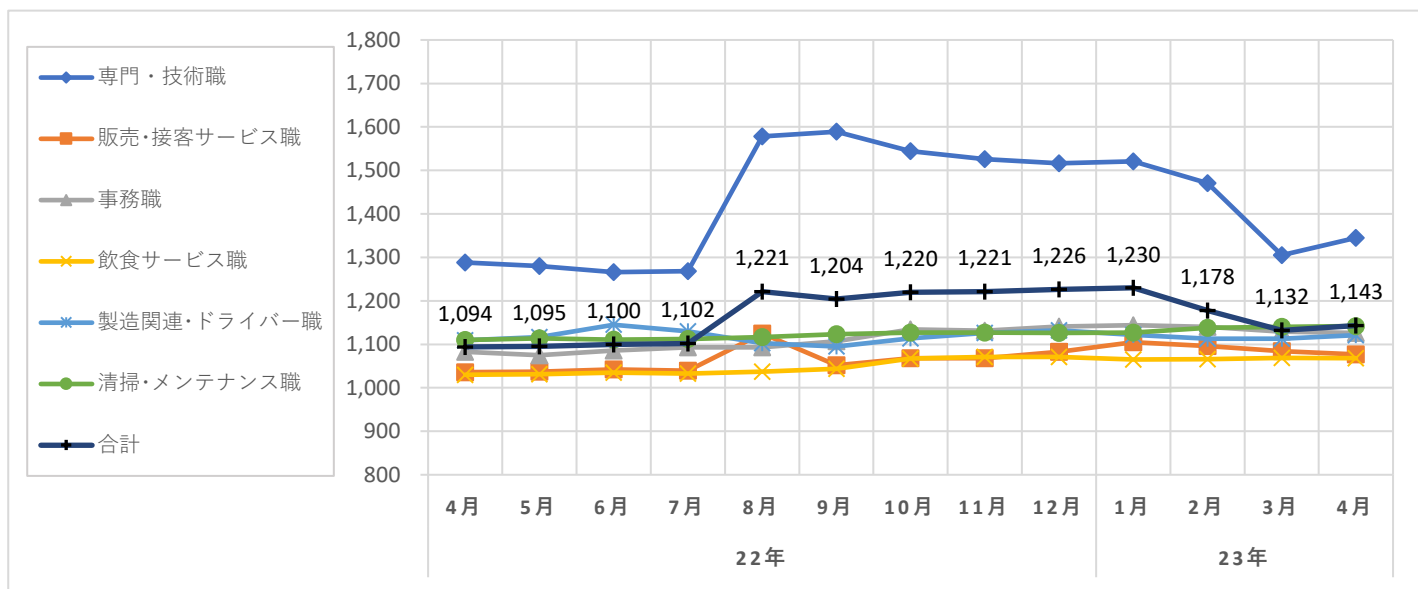
職種大分類集計

大分類	当月集計結果(円)					前年同月比較	
	25%ile	50%ile	75%ile	最頻値	平均値	増減額(円)	増減率(%)
専門・技術職	1,100	1,222	1,585	1,000	1,345	57	4.4
販売・接客サービス職	1,000	1,072	1,100	1,100	1,077	41	4.0
事務職	1,000	1,090	1,200	1,100	1,126	43	4.0
飲食サービス職	1,000	1,072	1,100	1,100	1,068	38	3.7
製造関連・ドライバー職	1,010	1,080	1,200	1,100	1,121	12	1.1
清掃・メンテナンス職	1,071	1,100	1,200	1,200	1,142	32	2.9
その他	1,100	1,100	1,100	1,100	1,116	25	2.3
合計	1,020	1,085	1,200	1,100	1,143	49	4.5

職種小分類集計（“-”はサンプルなし、“※”はサンプル数が1～5件）

大分類	小分類	平均値(円)
専門・技術職	看護師	1,672
	准看護師	1,781
	薬剤師	2,129
	施設介護(有資格)	1,140
	施設介護(無資格)	1,070
	訪問ヘルパー	1,473
	栄養士・管理栄養士	1,072
	保育士	1,146
	塾講師	1,574
販売・接客サービス職	コンビニ	997
	スーパー	1,097
	ドラッグストア	998
	携帯販売	1,371
	フロント・受付案内	1,078
	クリーニング受付	1,011
	ガソリンスタンド店員	1,041
	アパレル販売	1,051
	雑貨販売	1,063
	娯楽施設スタッフ	1,130

大分類	小分類	平均値(円)
事務職	一般事務	1,126
	医療事務・病院受付	1,070
	受付事務	1,035
飲食サービス職	カフェスタッフ	1,078
	調理師・調理スタッフ	1,077
	調理補助	1,052
製造関連・ドライバー職	梱包	1,051
	倉庫作業	1,176
	検品	1,165
	食品製造作業	1,066
	食品製造を除く製造作業	1,107
清掃・メンテナンス職	配送・配達・ドライバー	1,117
	清掃・ハウスクリーニング	1,138
	ルーム・ベッドメイキング	1,115
	家事代行	1,201
	建物管理	1,183
	設備管理	1,162
	施設警備	1,156



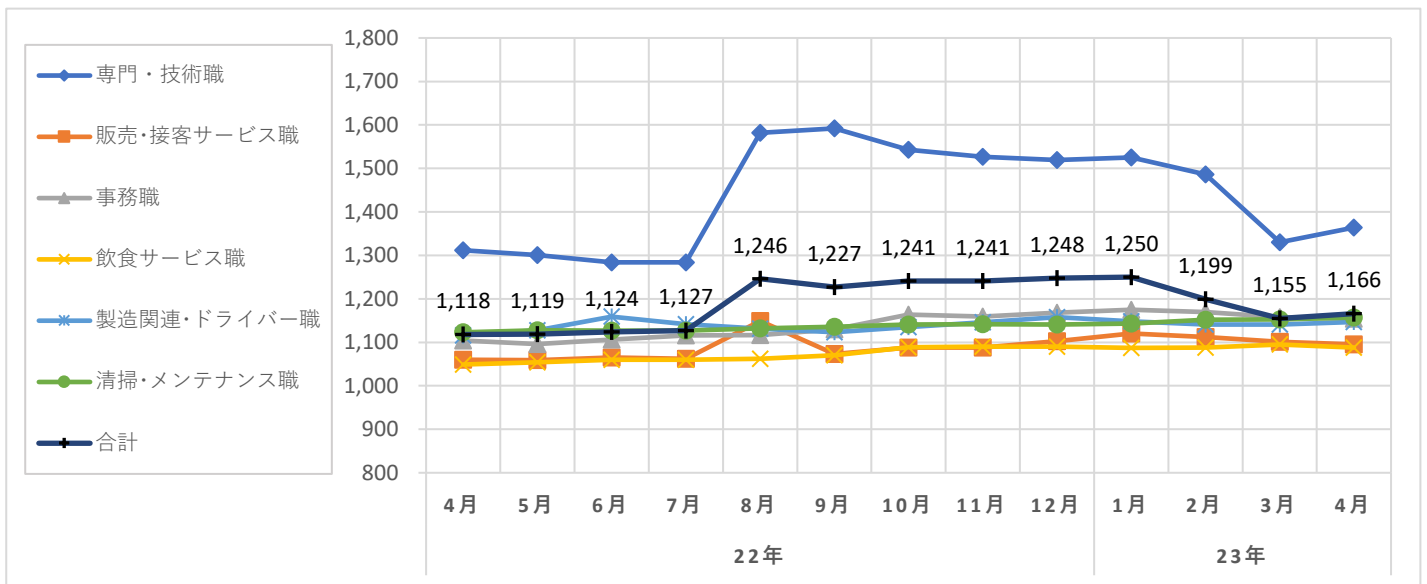
職種大分類集計

大分類	当月集計結果(円)					前年同月比較	
	25%ile	50%ile	75%ile	最頻値	平均値	増減額(円)	増減率(%)
専門・技術職	1,102	1,265	1,600	1,000	1,364	52	4.0
販売・接客サービス職	1,050	1,075	1,100	1,100	1,095	35	3.3
事務職	1,071	1,100	1,200	1,100	1,154	50	4.5
飲食サービス職	1,000	1,075	1,100	1,100	1,088	39	3.7
製造関連・ドライバー職	1,071	1,100	1,200	1,080	1,147	31	2.8
清掃・メンテナンス職	1,080	1,150	1,200	1,200	1,157	34	3.0
その他	1,100	1,100	1,100	1,100	1,130	20	1.8
合計	1,071	1,100	1,200	1,100	1,166	48	4.3

職種小分類集計(“-”はサンプルなし、“※”はサンプル数が1～5件)

大分類	小分類	平均値(円)
専門・技術職	看護師	1,695
	准看護師	1,792
	薬剤師	2,166
	施設介護(有資格)	1,148
	施設介護(無資格)	1,089
	訪問ヘルパー	1,487
	栄養士・管理栄養士	1,194
	保育士	1,157
	塾講師	1,571
販売・接客サービス職	コンビニ	1,019
	スーパー	1,100
	ドラッグストア	1,042
	携帯販売	1,406
	フロント・受付案内	1,142
	クリーニング受付	1,056
	ガソリンスタンド店員	1,047
	アパレル販売	1,068
	雑貨販売	1,073
	娯楽施設スタッフ	※ 1,150

大分類	小分類	平均値(円)
事務職	一般事務	1,145
	医療事務・病院受付	1,104
	受付事務	1,047
飲食サービス職	カフェスタッフ	1,118
	調理師・調理スタッフ	1,139
	調理補助	1,062
製造関連・ドライバー職	梱包	1,076
	倉庫作業	1,212
	検品	1,175
	食品製造作業	1,089
	食品製造を除く製造作業	1,150
清掃・メンテナンス職	配送・配達・ドライバー	1,123
	清掃・ハウスクリーニング	1,155
	ルーム・ベッドメイキング	1,130
	家事代行	1,202
	建物管理	1,176
	設備管理	1,195
	施設警備	1,166



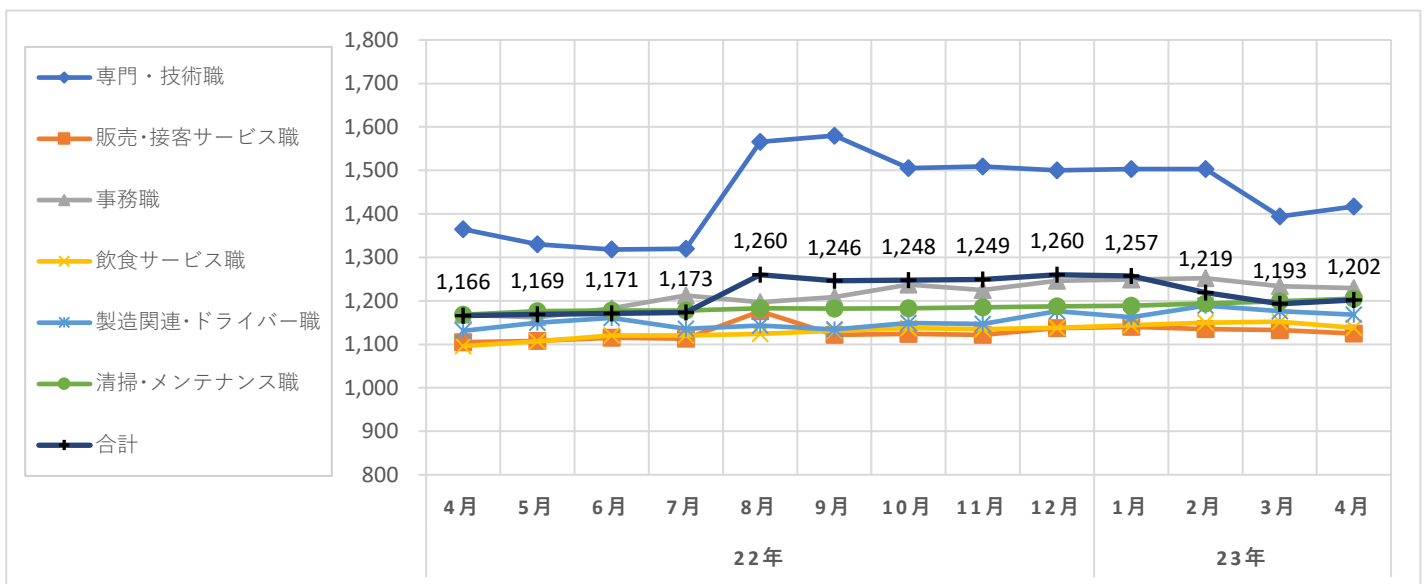
職種大分類集計

大分類	当月集計結果(円)					前年同月比較	
	25%ile	50%ile	75%ile	最頻値	平均値	増減額(円)	増減率(%)
専門・技術職	1,135	1,300	1,610	1,135	1,417	52	3.8
販売・接客サービス職	1,075	1,100	1,150	1,072	1,125	20	1.8
事務職	1,100	1,200	1,300	1,100	1,229	61	5.2
飲食サービス職	1,075	1,100	1,200	1,100	1,138	42	3.8
製造関連・ドライバー職	1,080	1,100	1,250	1,080	1,168	37	3.3
清掃・メンテナンス職	1,100	1,200	1,250	1,200	1,205	37	3.2
その他	1,100	1,100	1,200	1,100	1,141	23	2.1
合計	1,080	1,135	1,200	1,100	1,202	36	3.1

職種小分類集計(“-”はサンプルなし、“※”はサンプル数が1～5件)

大分類	小分類	平均値(円)
専門・技術職	看護師	1,758
	准看護師	1,793
	薬剤師	2,094
	施設介護(有資格)	1,160
	施設介護(無資格)	1,122
	訪問ヘルパー	1,593
	栄養士・管理栄養士	1,325
	保育士	1,412
	塾講師	1,613
販売・接客サービス職	コンビニ	※ 1,072
	スーパー	1,125
	ドラッグストア	1,123
	携帯販売	1,524
	フロント・受付案内	1,193
	クリーニング受付	-
	ガソリンスタンド店員	-
	アパレル販売	1,097
	雑貨販売	1,099
	娯楽施設スタッフ	※ 1,150

大分類	小分類	平均値(円)
事務職	一般事務	1,197
	医療事務・病院受付	1,173
	受付事務	1,109
飲食サービス職	カフェスタッフ	1,128
	調理師・調理スタッフ	1,198
	調理補助	1,109
製造関連・ドライバー職	梱包	1,162
	倉庫作業	1,186
	検品	1,195
	食品製造作業	-
	食品製造を除く製造作業	1,279
清掃・メンテナンス職	配送・配達・ドライバー	1,131
	清掃・ハウスクリーニング	1,204
	ルーム・ベッドメイキング	1,210
	家事代行	1,204
	建物管理	1,221
	設備管理	1,251
	施設警備	1,206



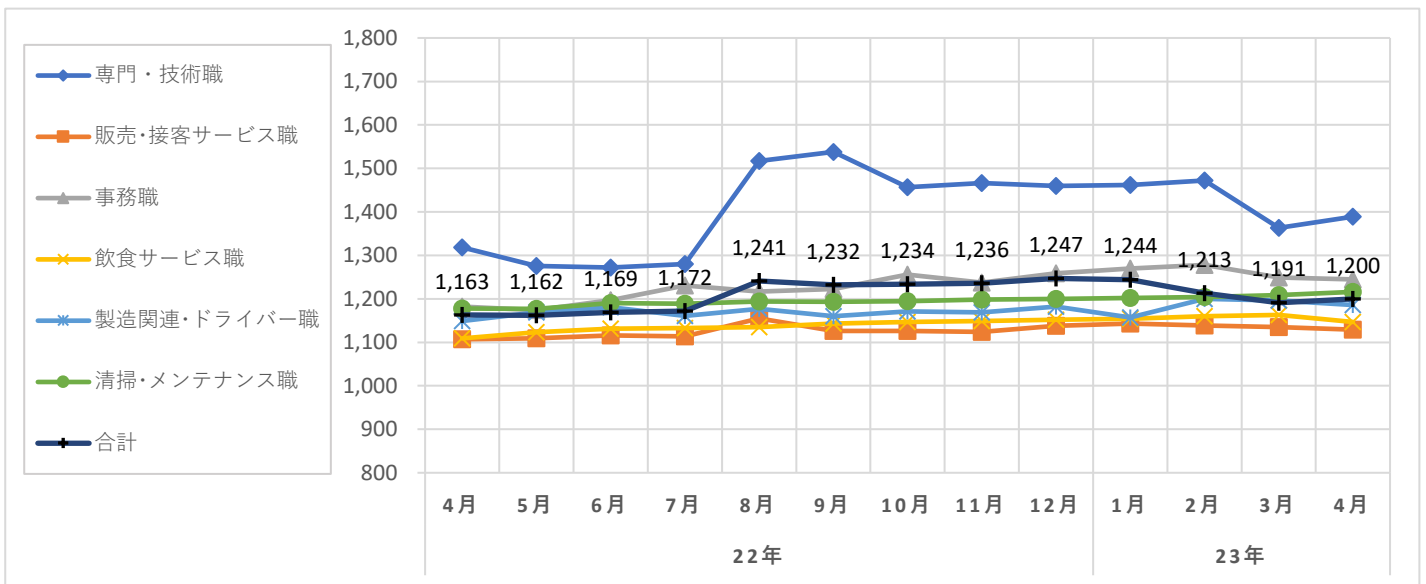
職種大分類集計

大分類	当月集計結果(円)					前年同月比較	
	25%ile	50%ile	75%ile	最頻値	平均値	増減額(円)	増減率(%)
専門・技術職	1,135	1,200	1,610	1,135	1,389	71	5.4
販売・接客サービス職	1,075	1,100	1,150	1,100	1,129	22	2.0
事務職	1,100	1,200	1,300	1,300	1,245	63	5.3
飲食サービス職	1,080	1,100	1,200	1,100	1,147	38	3.4
製造関連・ドライバー職	1,080	1,192	1,300	1,300	1,186	37	3.2
清掃・メンテナンス職	1,150	1,200	1,250	1,200	1,216	38	3.2
その他	1,100	1,100	1,200	1,100	1,151	25	2.2
合計	1,085	1,150	1,200	1,100	1,200	37	3.2

職種小分類集計(“-”はサンプルなし、“※”はサンプル数が1～5件)

大分類	小分類	平均値(円)
専門・技術職	看護師	1,803
	准看護師	1,790
	薬剤師	2,064
	施設介護(有資格)	1,145
	施設介護(無資格)	1,115
	訪問ヘルパー	1,585
	栄養士・管理栄養士	※ 1,233
	保育士	1,428
	塾講師	1,613
販売・接客サービス職	コンビニ	-
	スーパー	1,129
	ドラッグストア	1,131
	携帯販売	1,549
	フロント・受付案内	1,198
	クリーニング受付	-
	ガソリンスタンド店員	-
	アパレル販売	1,105
	雑貨販売	1,095
	娯楽施設スタッフ	-

大分類	小分類	平均値(円)
事務職	一般事務	1,216
	医療事務・病院受付	1,179
	受付事務	1,116
飲食サービス職	カフェスタッフ	1,131
	調理師・調理スタッフ	1,219
	調理補助	1,112
製造関連・ドライバー職	梱包	1,159
	倉庫作業	1,203
	検品	1,234
	食品製造作業	-
	食品製造を除く製造作業	1,288
清掃・メンテナンス職	配送・配達・ドライバー	1,138
	清掃・ハウスクリーニング	1,217
	ルーム・ベッドメイキング	1,210
	家事代行	1,202
	建物管理	1,224
	設備管理	1,189
	施設警備	1,224



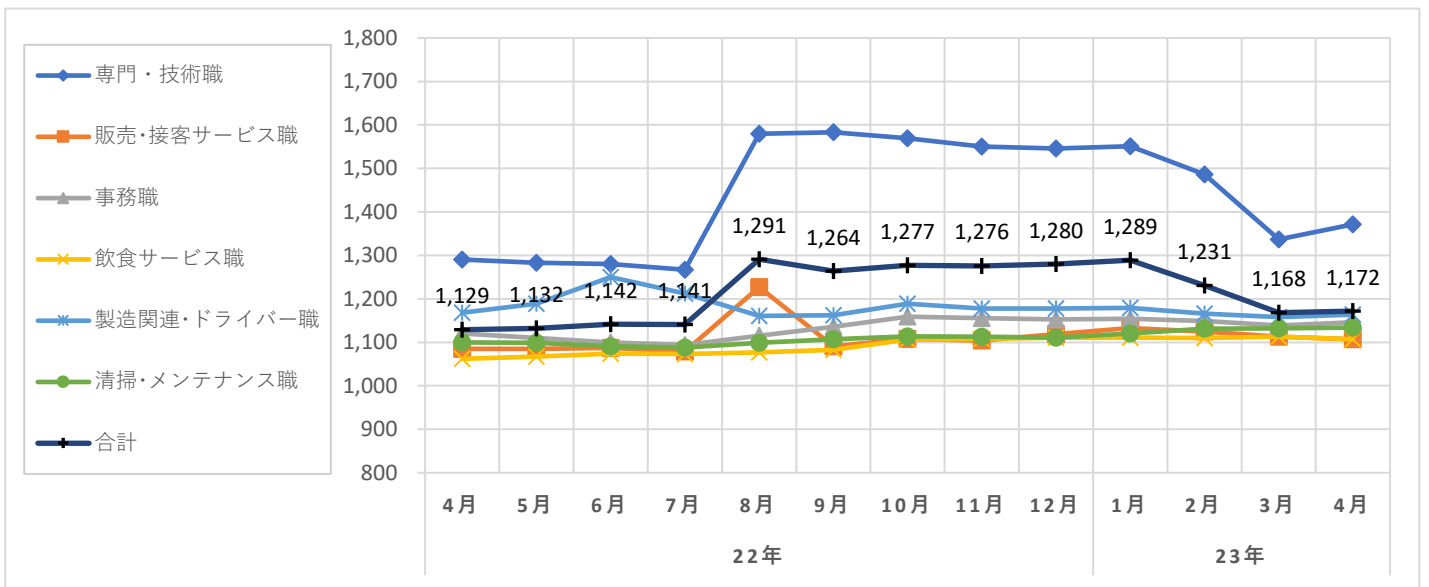
職種大分類集計

大分類	当月集計結果(円)					前年同月比較	
	25%ile	50%ile	75%ile	最頻値	平均値	増減額(円)	増減率(%)
専門・技術職	1,150	1,320	1,570	1,410	1,371	81	6.3
販売・接客サービス職	1,071	1,075	1,100	1,071	1,107	22	2.0
事務職	1,080	1,100	1,200	1,080	1,146	26	2.3
飲食サービス職	1,075	1,080	1,100	1,075	1,107	45	4.2
製造関連・ドライバー職	1,080	1,100	1,200	1,080	1,164	-4	-0.3
清掃・メンテナンス職	1,080	1,100	1,200	1,100	1,134	34	3.1
その他	1,100	1,100	1,100	1,100	1,116	16	1.5
合計	1,075	1,100	1,200	1,071	1,172	43	3.8

職種小分類集計(“-”はサンプルなし、“※”はサンプル数が1～5件)

大分類	小分類	平均値(円)
専門・技術職	看護師	1,660
	准看護師	1,805
	薬剤師	2,300
	施設介護(有資格)	1,226
	施設介護(無資格)	1,199
	訪問ヘルパー	1,484
	栄養士・管理栄養士	※ 1,230
	保育士	1,193
	塾講師	1,425
販売・接客サービス職	コンビニ	1,083
	スーパー	1,101
	ドラッグストア	1,076
	携帯販売	1,432
	フロント・受付案内	1,105
	クリーニング受付	1,100
	ガソリンスタンド店員	-
	アパレル販売	1,086
	雑貨販売	1,100
	娯楽施設スタッフ	-

大分類	小分類	平均値(円)
事務職	一般事務	1,126
	医療事務・病院受付	1,102
	受付事務	1,079
飲食サービス職	カフェスタッフ	1,080
	調理師・調理スタッフ	1,158
	調理補助	1,090
製造関連・ドライバー職	梱包	※ 1,080
	倉庫作業	1,249
	検品	1,213
	食品製造作業	1,112
	食品製造を除く製造作業	1,321
清掃・メンテナンス職	配送・配達・ドライバー	1,102
	清掃・ハウスクリーニング	1,127
	ルーム・ベッドメイキング	1,098
	家事代行	1,200
	建物管理	1,133
	設備管理	1,158
	施設警備	1,146



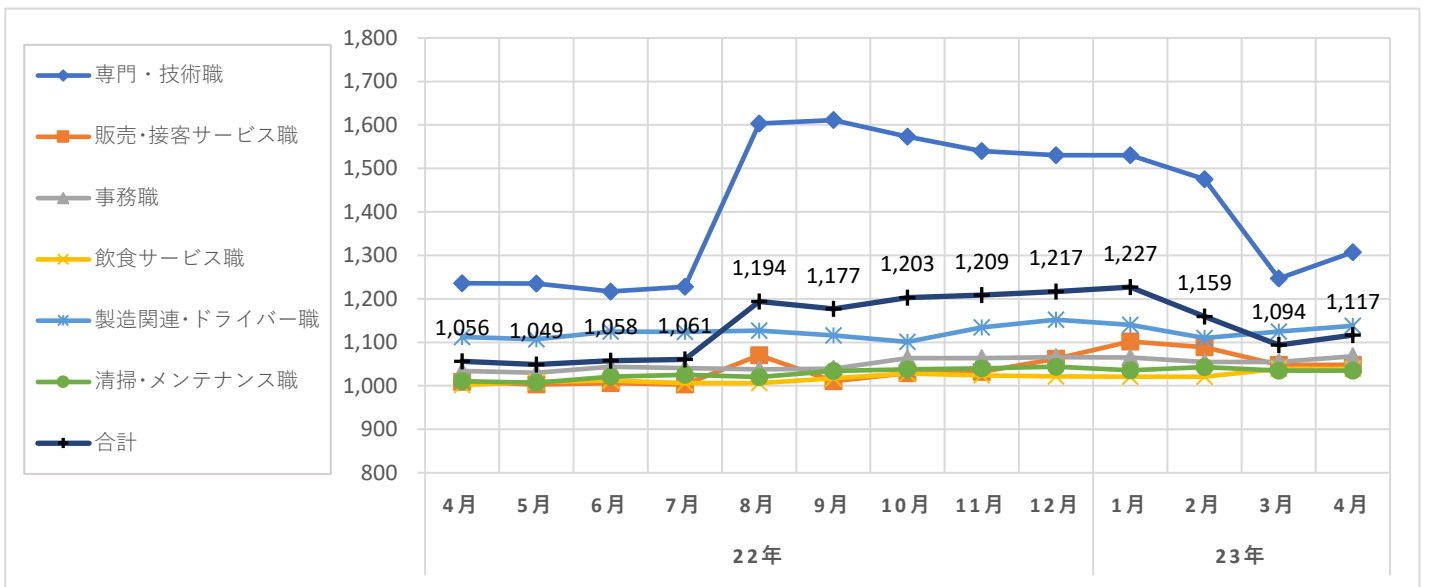
職種大分類集計

大分類	当月集計結果(円)					前年同月比較	
	25%ile	50%ile	75%ile	最頻値	平均値	増減額(円)	増減率(%)
専門・技術職	1,050	1,235	1,500	1,000	1,307	71	5.7
販売・接客サービス職	1,000	1,020	1,050	1,050	1,048	39	3.9
事務職	1,000	1,020	1,100	1,000	1,068	34	3.3
飲食サービス職	990	1,000	1,050	1,000	1,039	37	3.7
製造関連・ドライバー職	1,000	1,100	1,200	1,000	1,138	26	2.3
清掃・メンテナンス職	990	1,000	1,050	1,000	1,035	24	2.4
その他	1,000	1,250	1,270	990	1,184	52	4.6
合計	1,000	1,040	1,107	1,000	1,117	61	5.8

職種小分類集計(“-”はサンプルなし、“※”はサンプル数が1～5件)

大分類	小分類	平均値(円)
専門・技術職	看護師	1,650
	准看護師	1,782
	薬剤師	※ 2,000
	施設介護(有資格)	1,088
	施設介護(無資格)	1,018
	訪問ヘルパー	1,415
	栄養士・管理栄養士	1,200
	保育士	1,067
	塾講師	1,541
販売・接客サービス職	コンビニ	990
	スーパー	1,032
	ドラッグストア	993
	携帯販売	1,373
	フロント・受付案内	1,070
	クリーニング受付	※ 987
	ガソリンスタンド店員	1,047
	アパレル販売	1,018
	雑貨販売	1,018
	娯楽施設スタッフ	-

大分類	小分類	平均値(円)
事務職	一般事務	1,087
	医療事務・病院受付	1,053
	受付事務	1,012
飲食サービス職	カフェスタッフ	※ 990
	調理師・調理スタッフ	1,141
	調理補助	1,006
製造関連・ドライバー職	梱包	1,027
	倉庫作業	1,242
	検品	1,229
	食品製造作業	1,093
	食品製造を除く製造作業	1,078
	配送・配達・ドライバー	1,135
清掃・メンテナンス職	清掃・ハウスクリーニング	1,038
	ルーム・ベッドメイキング	993
	家事代行	-
	建物管理	1,014
	設備管理	1,054
	施設警備	1,056



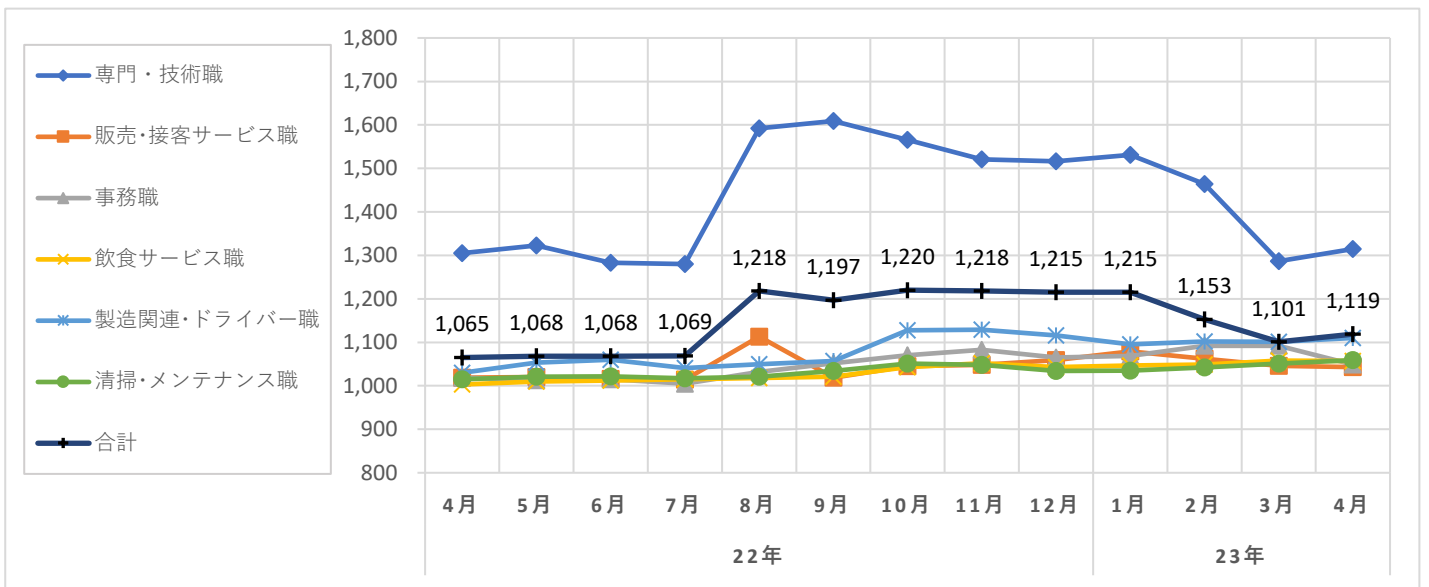
職種大分類集計

大分類	当月集計結果(円)					前年同月比較	
	25%ile	50%ile	75%ile	最頻値	平均値	増減額(円)	増減率(%)
専門・技術職	1,040	1,150	1,585	1,000	1,315	10	0.8
販売・接客サービス職	985	1,004	1,050	984	1,043	24	2.4
事務職	990	1,000	1,050	990	1,049	30	2.9
飲食サービス職	994	1,034	1,100	1,000	1,057	54	5.4
製造関連・ドライバー職	1,000	1,080	1,200	1,100	1,110	80	7.8
清掃・メンテナンス職	990	1,000	1,100	1,000	1,059	44	4.3
その他	1,100	1,100	1,200	1,100	1,116	-2	-0.2
合計	1,000	1,035	1,115	1,000	1,119	54	5.1

職種小分類集計 (“-”はサンプルなし、“※”はサンプル数が1～5件)

大分類	小分類	平均値(円)
専門・技術職	看護師	1,674
	准看護師	1,805
	薬剤師	2,131
	施設介護(有資格)	1,088
	施設介護(無資格)	1,019
	訪問ヘルパー	1,384
	栄養士・管理栄養士	1,108
	保育士	1,136
	塾講師	1,526
販売・接客サービス職	コンビニ	1,006
	スーパー	1,043
	ドラッグストア	993
	携帯販売	1,383
	フロント・受付案内	1,040
	クリーニング受付	990
	ガソリンスタンド店員	1,049
	アパレル販売	1,020
	雑貨販売	1,014
	娯楽施設スタッフ	-

大分類	小分類	平均値(円)
事務職	一般事務	1,032
	医療事務・病院受付	1,046
	受付事務	1,020
飲食サービス職	カフェスタッフ	1,100
	調理師・調理スタッフ	1,084
	調理補助	1,047
製造関連・ドライバー職	梱包	1,091
	倉庫作業	1,103
	検品	1,047
	食品製造作業	1,005
	食品製造を除く製造作業	1,121
清掃・メンテナンス職	配送・配達・ドライバー	1,103
	清掃・ハウスクリーニング	1,051
	ルーム・ベッドメイキング	1,115
	家事代行	-
	建物管理	1,062
	設備管理	1,226
	施設警備	1,137



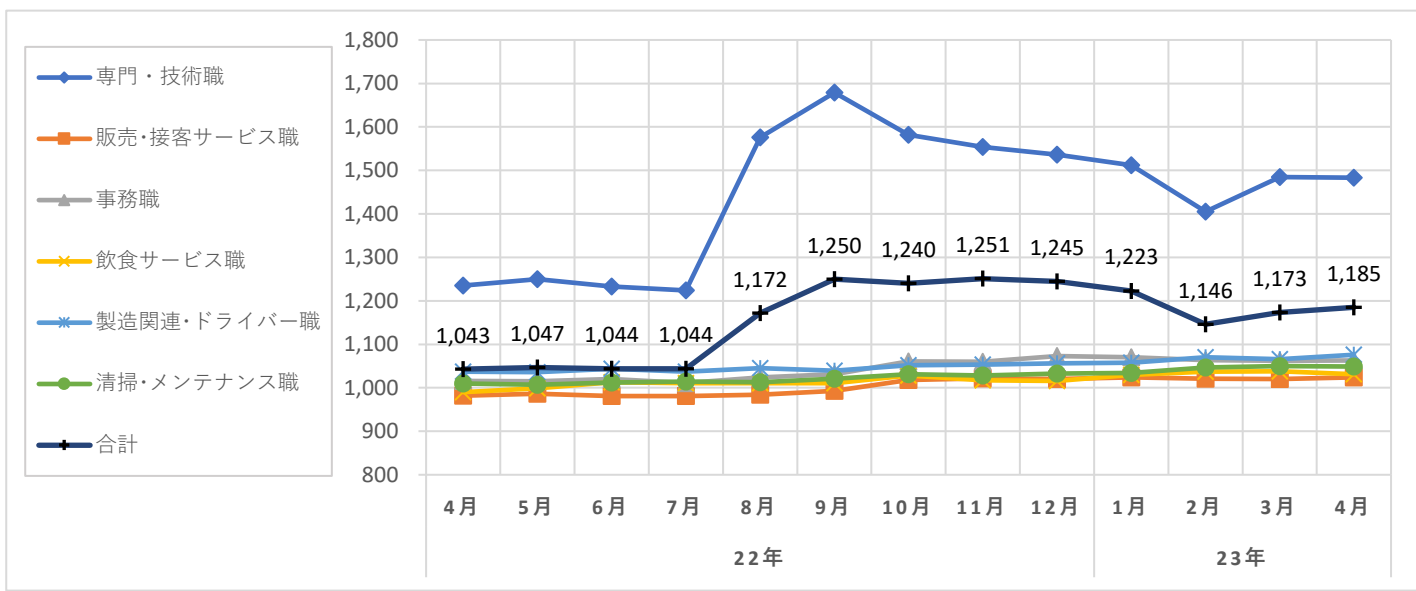
職種大分類集計

大分類	当月集計結果(円)					前年同月比較	
	25%ile	50%ile	75%ile	最頻値	平均値	増減額(円)	増減率(%)
専門・技術職	1,077	1,410	2,000	2,000	1,483	248	20.1
販売・接客サービス職	970	1,005	1,040	1,005	1,024	42	4.3
事務職	1,000	1,030	1,100	1,030	1,063	47	4.6
飲食サービス職	980	1,025	1,050	1,000	1,031	41	4.1
製造関連・ドライバー職	1,000	1,030	1,100	1,100	1,076	39	3.8
清掃・メンテナンス職	1,000	1,030	1,100	1,100	1,049	39	3.9
その他	1,000	1,100	1,100	1,100	1,079	13	1.2
合計	1,000	1,040	1,200	2,000	1,185	142	13.6

職種小分類集計(“-”はサンプルなし、“※”はサンプル数が1～5件)

大分類	小分類	平均値(円)
専門・技術職	看護師	1,535
	准看護師	1,607
	薬剤師	2,109
	施設介護(有資格)	1,160
	施設介護(無資格)	1,040
	訪問ヘルパー	1,375
	栄養士・管理栄養士	1,119
	保育士	1,061
	塾講師	1,421
販売・接客サービス職	コンビニ	990
	スーパー	1,028
	ドラッグストア	978
	携帯販売	1,352
	フロント・受付案内	1,040
	クリーニング受付	1,006
	ガソリンスタンド店員	978
	アパレル販売	1,017
	雑貨販売	1,033
	娯楽施設スタッフ	1,022

大分類	小分類	平均値(円)
事務職	一般事務	1,060
	医療事務・病院受付	1,018
	受付事務	992
飲食サービス職	カフェスタッフ	1,104
	調理師・調理スタッフ	1,057
	調理補助	1,016
製造関連・ドライバー職	梱包	1,032
	倉庫作業	1,086
	検品	1,044
	食品製造作業	1,025
	食品製造を除く製造作業	1,107
	配送・配達・ドライバー	1,046
清掃・メンテナンス職	清掃・ハウスクリーニング	1,037
	ルーム・ベッドメイキング	1,074
	家事代行	1,198
	建物管理	1,041
	設備管理	1,144
	施設警備	1,043



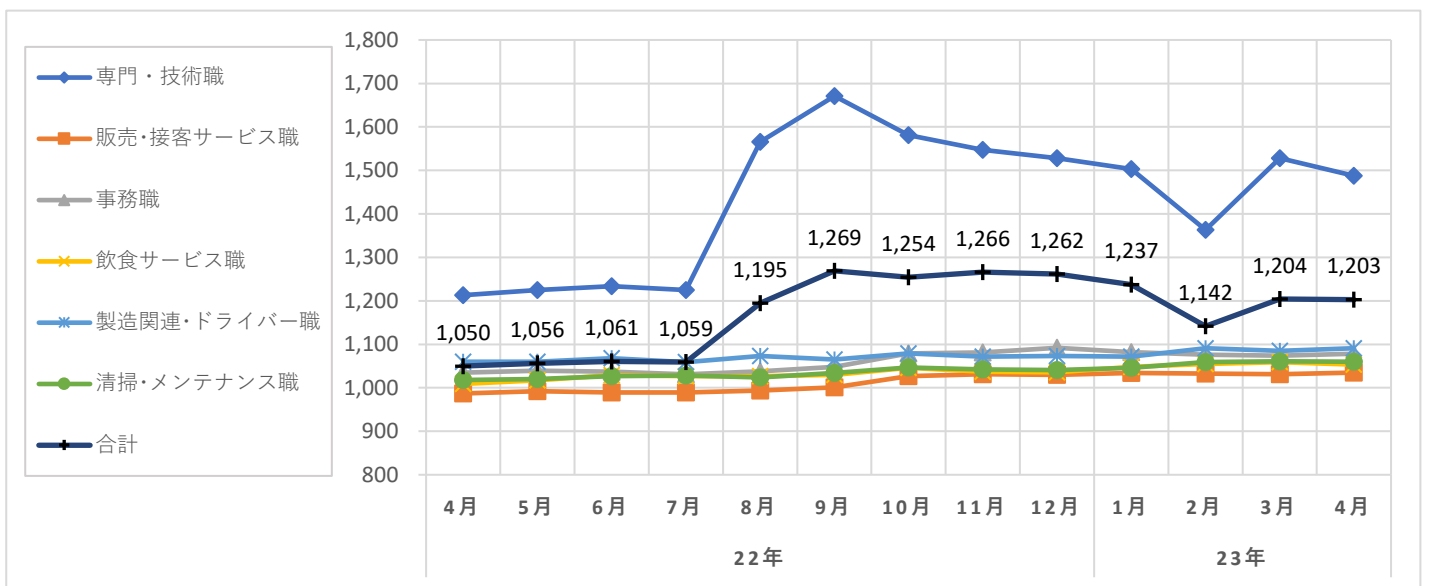
職種大分類集計

大分類	当月集計結果(円)					前年同月比較	
	25%ile	50%ile	75%ile	最頻値	平均値	増減額(円)	増減率(%)
専門・技術職	1,095	1,410	2,000	2,000	1,488	275	22.7
販売・接客サービス職	1,000	1,023	1,043	1,005	1,035	48	4.9
事務職	1,000	1,030	1,100	1,030	1,078	43	4.2
飲食サービス職	1,000	1,025	1,080	1,025	1,053	44	4.4
製造関連・ドライバー職	1,023	1,050	1,150	1,100	1,091	31	2.9
清掃・メンテナンス職	1,000	1,030	1,100	1,100	1,060	42	4.1
その他	1,050	1,100	1,100	1,100	1,087	17	1.6
合計	1,005	1,050	1,200	2,000	1,203	153	14.6

職種小分類集計(“-”はサンプルなし、“※”はサンプル数が1～5件)

大分類	小分類	平均値(円)
専門・技術職	看護師	1,531
	准看護師	1,612
	薬剤師	2,165
	施設介護(有資格)	1,176
	施設介護(無資格)	1,046
	訪問ヘルパー	1,392
	栄養士・管理栄養士	1,125
	保育士	1,084
	塾講師	1,397
販売・接客サービス職	コンビニ	996
	スーパー	1,033
	ドラッグストア	995
	携帯販売	1,352
	フロント・受付案内	1,049
	クリーニング受付	1,006
	ガソリンスタンド店員	978
	アパレル販売	1,041
	雑貨販売	1,044
	娯楽施設スタッフ	1,022

大分類	小分類	平均値(円)
事務職	一般事務	1,074
	医療事務・病院受付	1,039
	受付事務	1,032
飲食サービス職	カフェスタッフ	1,116
	調理師・調理スタッフ	1,095
	調理補助	1,032
製造関連・ドライバー職	梱包	1,056
	倉庫作業	1,123
	検品	1,051
	食品製造作業	1,042
	食品製造を除く製造作業	1,103
清掃・メンテナンス職	配送・配達・ドライバー	1,057
	清掃・ハウスクリーニング	1,049
	ルーム・ベッドメイキング	1,048
	家事代行	1,199
	建物管理	1,043
	設備管理	1,148
	施設警備	1,046



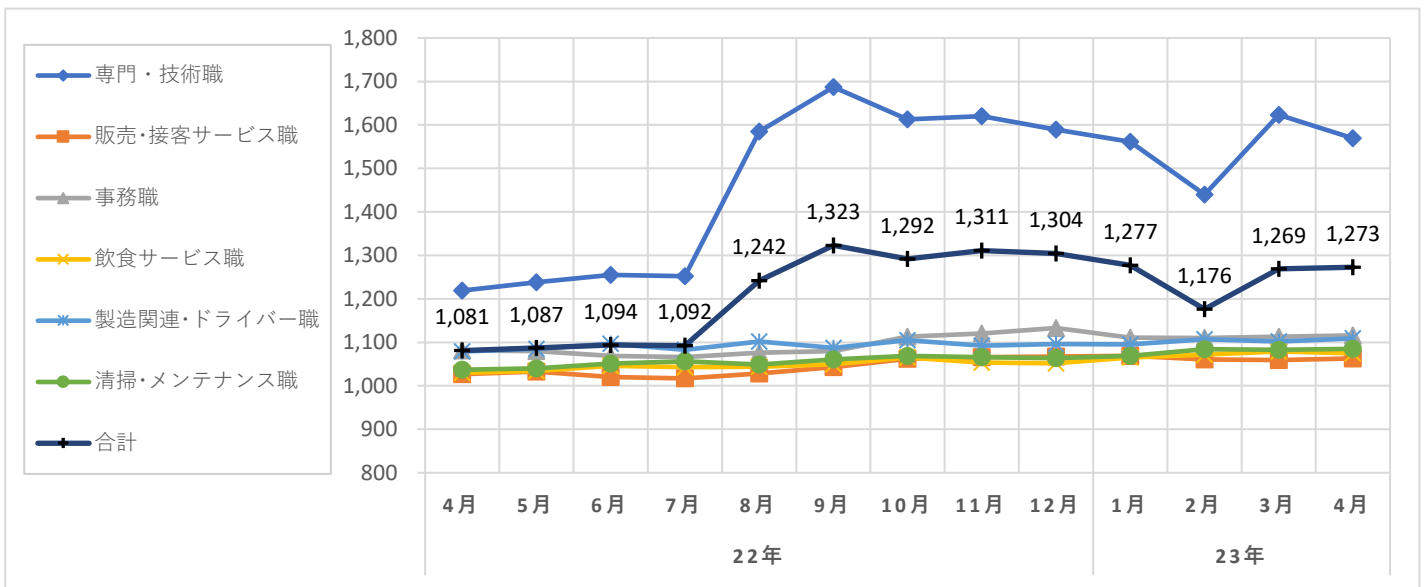
職種大分類集計

大分類	当月集計結果(円)					前年同月比較	
	25%ile	50%ile	75%ile	最頻値	平均値	増減額(円)	増減率(%)
専門・技術職	1,160	1,448	2,000	2,000	1,569	350	28.7
販売・接客サービス職	1,025	1,030	1,080	1,030	1,063	36	3.5
事務職	1,030	1,050	1,150	1,030	1,116	35	3.2
飲食サービス職	1,025	1,030	1,080	1,025	1,075	45	4.4
製造関連・ドライバー職	1,030	1,050	1,150	1,030	1,109	30	2.8
清掃・メンテナンス職	1,030	1,050	1,100	1,030	1,085	48	4.6
その他	1,100	1,100	1,100	1,100	1,101	11	1.0
合計	1,030	1,100	1,400	2,000	1,273	192	17.8

職種小分類集計(“-”はサンプルなし、“※”はサンプル数が1～5件)

大分類	小分類	平均値(円)
専門・技術職	看護師	1,562
	准看護師	1,614
	薬剤師	2,180
	施設介護(有資格)	1,179
	施設介護(無資格)	1,061
	訪問ヘルパー	1,398
	栄養士・管理栄養士	1,133
	保育士	1,143
	塾講師	1,414
販売・接客サービス職	コンビニ	1,047
	スーパー	1,065
	ドラッグストア	1,028
	携帯販売	1,500
	フロント・受付案内	1,091
	クリーニング受付	1,033
	ガソリンスタンド店員	※ 1,023
	アパレル販売	1,058
	雑貨販売	1,073
	娯楽施設スタッフ	1,033

大分類	小分類	平均値(円)
事務職	一般事務	1,103
	医療事務・病院受付	1,063
	受付事務	1,036
飲食サービス職	カフェスタッフ	1,149
	調理師・調理スタッフ	1,139
	調理補助	1,046
製造関連・ドライバー職	梱包	1,123
	倉庫作業	1,149
	検品	1,054
	食品製造作業	1,083
	食品製造を除く製造作業	1,123
清掃・メンテナンス職	配送・配達・ドライバー	1,071
	清掃・ハウスクリーニング	1,076
	ルーム・ベッドメイキング	1,104
	家事代行	1,199
	建物管理	1,060
	設備管理	1,104
	施設警備	1,050



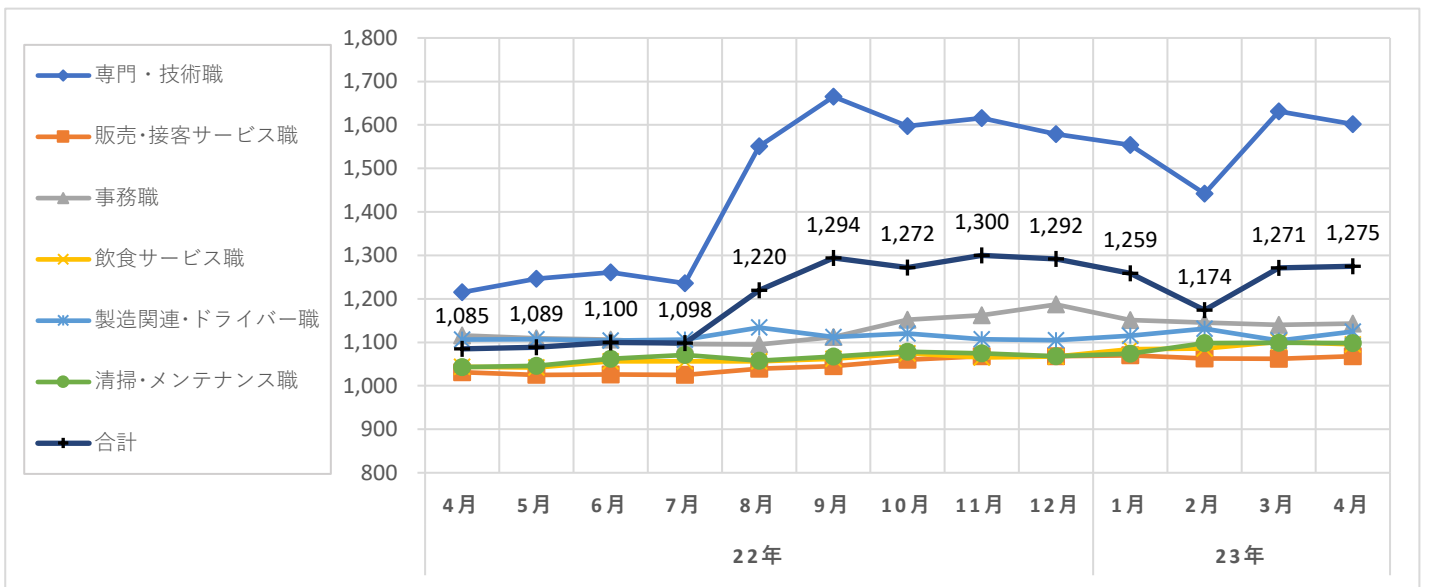
職種大分類集計

大分類	当月集計結果(円)					前年同月比較	
	25%ile	50%ile	75%ile	最頻値	平均値	増減額(円)	増減率(%)
専門・技術職	1,250	1,470	2,000	2,000	1,602	387	31.9
販売・接客サービス職	1,030	1,035	1,100	1,030	1,068	37	3.6
事務職	1,030	1,100	1,200	1,200	1,143	27	2.4
飲食サービス職	1,025	1,050	1,120	1,025	1,095	51	4.9
製造関連・ドライバー職	1,030	1,050	1,200	1,030	1,125	19	1.7
清掃・メンテナンス職	1,030	1,067	1,200	1,200	1,098	55	5.3
その他	1,100	1,100	1,100	1,100	1,094	20	1.9
合計	1,030	1,100	1,400	2,000	1,275	190	17.5

職種小分類集計(“-”はサンプルなし、“※”はサンプル数が1～5件)

大分類	小分類	平均値(円)
専門・技術職	看護師	1,697
	准看護師	-
	薬剤師	※ 2,000
	施設介護(有資格)	1,216
	施設介護(無資格)	1,095
	訪問ヘルパー	1,419
	栄養士・管理栄養士	1,222
	保育士	1,147
	塾講師	1,420
販売・接客サービス職	コンビニ	※ 1,061
	スーパー	1,082
	ドラッグストア	1,039
	携帯販売	-
	フロント・受付案内	1,101
	クリーニング受付	1,035
	ガソリンスタンド店員	-
	アパレル販売	1,056
	雑貨販売	1,083
	娯楽施設スタッフ	-

大分類	小分類	平均値(円)
事務職	一般事務	1,102
	医療事務・病院受付	1,076
	受付事務	※ 1,060
飲食サービス職	カフェスタッフ	1,156
	調理師・調理スタッフ	1,145
	調理補助	1,051
製造関連・ドライバー職	梱包	1,029
	倉庫作業	1,157
	検品	1,070
	食品製造作業	1,026
	食品製造を除く製造作業	1,197
清掃・メンテナンス職	配送・配達・ドライバー	1,061
	清掃・ハウスクリーニング	1,085
	ルーム・ベッドメイキング	1,123
	家事代行	1,200
	建物管理	1,068
	設備管理	1,146
	施設警備	1,063



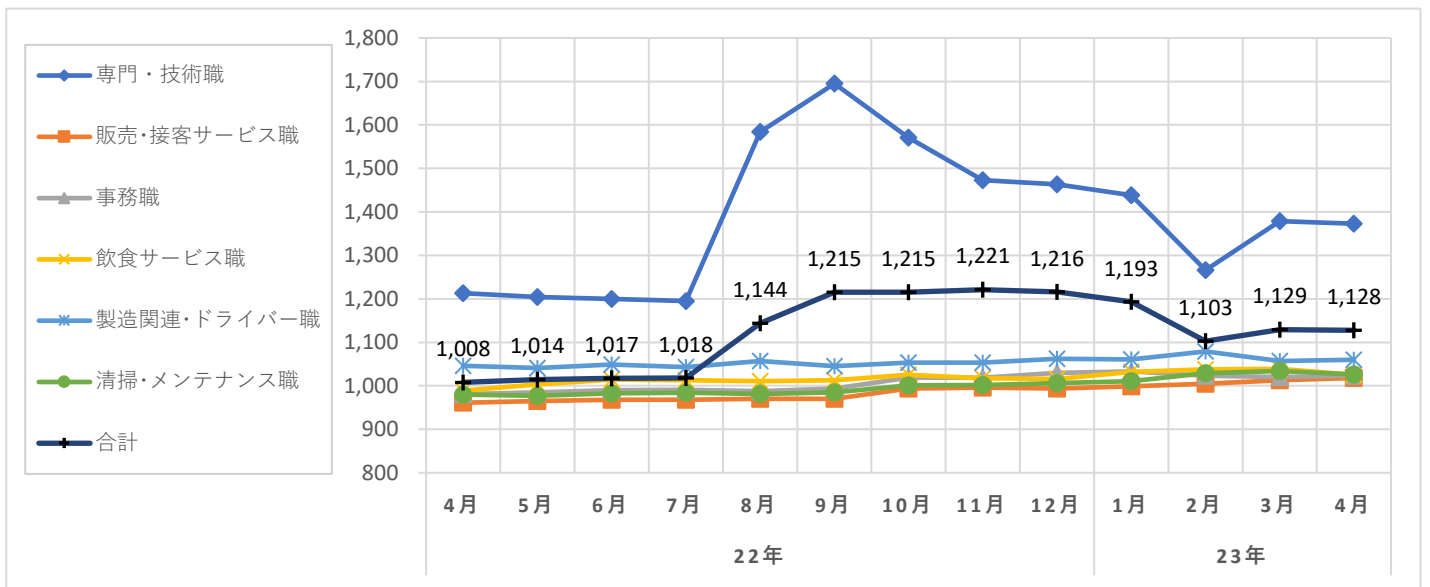
職種大分類集計

大分類	当月集計結果(円)					前年同月比較	
	25%ile	50%ile	75%ile	最頻値	平均値	増減額(円)	増減率(%)
専門・技術職	1,049	1,200	2,000	2,000	1,373	160	13.2
販売・接客サービス職	970	1,005	1,005	1,005	1,018	57	5.9
事務職	1,000	1,000	1,030	1,000	1,023	42	4.3
飲食サービス職	970	1,000	1,050	1,000	1,025	36	3.6
製造関連・ドライバー職	980	1,010	1,100	1,000	1,060	14	1.3
清掃・メンテナンス職	960	1,000	1,060	960	1,026	46	4.7
その他	1,000	1,100	1,100	1,100	1,069	30	2.9
合計	1,000	1,005	1,100	960	1,128	120	11.9

職種小分類集計 (“-”はサンプルなし、“※”はサンプル数が1～5件)

大分類	小分類	平均値(円)
専門・技術職	看護師	1,470
	准看護師	-
	薬剤師	※ 1,950
	施設介護(有資格)	1,146
	施設介護(無資格)	1,019
	訪問ヘルパー	1,354
	栄養士・管理栄養士	1,123
	保育士	1,062
	塾講師	1,410
販売・接客サービス職	コンビニ	964
	スーパー	1,023
	ドラッグストア	968
	携帯販売	1,313
	フロント・受付案内	1,008
	クリーニング受付	※ 960
	ガソリンスタンド店員	972
	アパレル販売	1,012
	雑貨販売	987
	娯楽施設スタッフ	※ 1,084

大分類	小分類	平均値(円)
事務職	一般事務	1,027
	医療事務・病院受付	1,014
	受付事務	1,031
飲食サービス職	カフェスタッフ	1,099
	調理師・調理スタッフ	1,037
	調理補助	993
製造関連・ドライバー職	梱包	1,009
	倉庫作業	1,081
	検品	1,058
	食品製造作業	1,024
	食品製造を除く製造作業	1,071
清掃・メンテナンス職	配送・配達・ドライバー	1,004
	清掃・ハウスクリーニング	1,006
	ルーム・ベッドメイキング	991
	家事代行	1,200
	建物管理	1,018
	設備管理	1,215
	施設警備	1,030



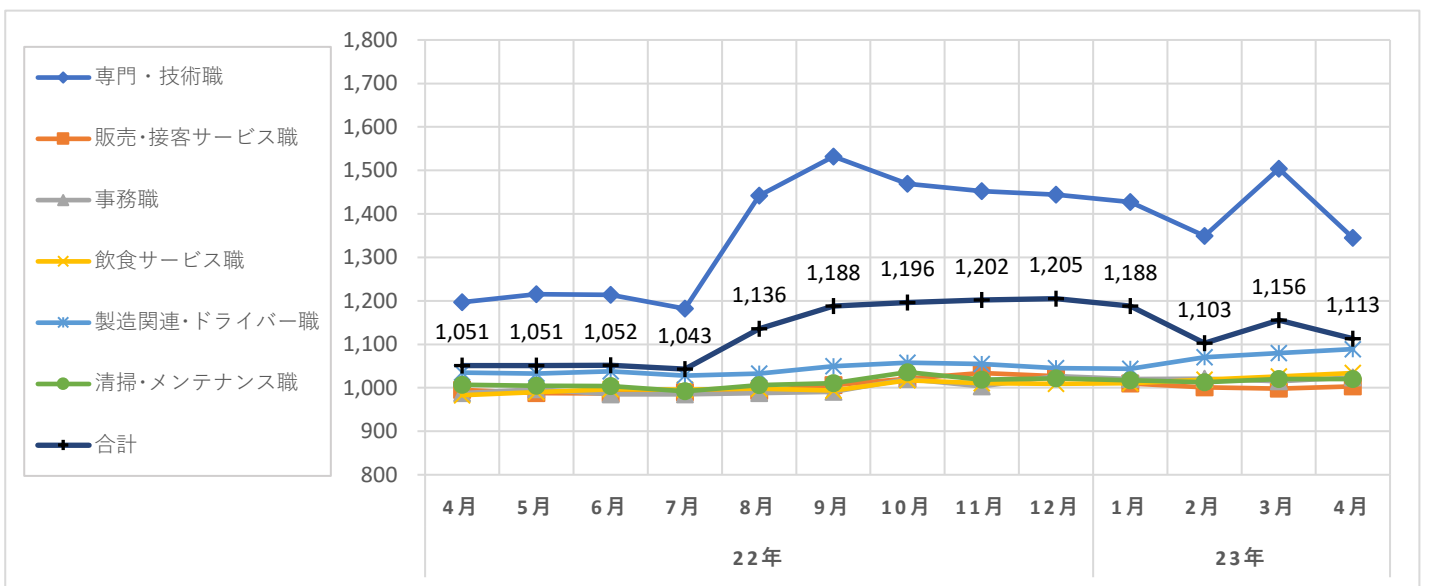
職種大分類集計

大分類	当月集計結果(円)					前年同月比較	
	25%ile	50%ile	75%ile	最頻値	平均値	増減額(円)	増減率(%)
専門・技術職	1,095	1,320	1,448	1,410	1,345	148	12.4
販売・接客サービス職	970	980	1,000	970	1,003	8	0.8
事務職	970	1,000	1,050	970	1,024	36	3.6
飲食サービス職	970	1,000	1,060	970	1,034	51	5.2
製造関連・ドライバー職	975	1,050	1,200	1,100	1,089	54	5.2
清掃・メンテナンス職	970	1,000	1,020	970	1,020	13	1.3
その他	1,100	1,100	1,100	1,100	1,089	-13	-1.2
合計	970	1,010	1,150	970	1,113	62	5.9

職種小分類集計(“-”はサンプルなし、“※”はサンプル数が1～5件)

大分類	小分類	平均値(円)
専門・技術職	看護師	1,516
	准看護師	1,605
	薬剤師	-
	施設介護(有資格)	1,197
	施設介護(無資格)	1,019
	訪問ヘルパー	1,425
	栄養士・管理栄養士	※ 980
	保育士	※ 1,000
	塾講師	1,318
販売・接客サービス職	コンビニ	※ 970
	スーパー	1,004
	ドラッグストア	1,013
	携帯販売	-
	フロント・受付案内	1,000
	クリーニング受付	973
	ガソリンスタンド店員	980
	アパレル販売	1,035
	雑貨販売	970
	娯楽施設スタッフ	990

大分類	小分類	平均値(円)
事務職	一般事務	1,080
	医療事務・病院受付	1,008
	受付事務	-
飲食サービス職	カフェスタッフ	1,065
	調理師・調理スタッフ	1,073
	調理補助	1,041
製造関連・ドライバー職	梱包	1,003
	倉庫作業	1,097
	検品	1,026
	食品製造作業	1,013
	食品製造を除く製造作業	1,086
	配送・配達・ドライバー	1,068
清掃・メンテナンス職	清掃・ハウスクリーニング	1,010
	ルーム・ベッドメイキング	1,055
	家事代行	-
	建物管理	1,024
	設備管理	1,104
	施設警備	※ 1,123



調査概要

弊社が企画運営する求人メディア『イーアイデム』・採用ホームページ構築サービス『Jobギア採促』を利用して公表された求人情報から、下記条件のパート・アルバイトの時給データを抽出し、募集時平均時給を集計した。

集計対象地域

東日本エリア	: 東京都、神奈川県、埼玉県、千葉県、茨城県、群馬県、栃木県、静岡県の合計
関東4都県	: 東京都、神奈川県、埼玉県、千葉県の全体計と各都県別 ※東京23区の集計も添付
西日本エリア	: 大阪府、兵庫県、京都府、奈良県、和歌山県、滋賀県、福岡県の合計
関西3府県	: 大阪府、兵庫県、京都府の全体計と各府県別 ※大阪市の集計も添付

職種

職種大分類	職種小分類
専門・技術職	: 看護師、准看護師、薬剤師、施設介護(有資格)、施設介護(無資格)、訪問ヘルパー、栄養士・管理栄養士、保育士、塾講師等
販売・接客サービス職	: コンビニ、スーパー、ドラッグストア、携帯販売、フロント・受付案内、クリーニング受付、ガソリンスタンド店員、アパレル販売、雑貨販売、娯楽施設スタッフ等
事務職	: 一般事務、医療事務・病院受付、受付事務等
飲食サービス職	: カフェスタッフ、調理師・調理スタッフ、調理補助等
製造関連・ドライバー職	: 梱包、倉庫作業、検品、食品製造作業、食品製造を除く製造作業、配送・配達・ドライバー等
清掃・メンテナンス職	: 清掃・ハウスクリーニング、ルーム・ベッドメイキング、家事代行、建物管理、設備管理、施設警備等
その他	: 美容師、理容師、営業等

職種小分類は、職種大分類の中からデータ件数の多い職種を抜粋して掲載
また、「深夜ワーク」を除いて集計

データ件数(全体)

東日本エリア	: 69,521件
関東4都県	: 58,704件 (東京都 26,621件、神奈川県 11,044件、埼玉県 11,823件、千葉県 9,216件)
西日本エリア	: 40,132件
関西3府県	: 32,360件 (大阪府 16,966件、兵庫県 11,849件、京都府 3,545件)

集計項目

職種大分類集計	
25・50・75%ile	: 賃金データを低い順に並べたとき、それぞれ下から25%ile目、50%ile目、75%ile目となる値
最頻値	: データ数2件以上で、最もデータ件数が多い時給額。最頻値が2値以上の場合は低い時給を表示
平均値	: 単純平均値の少数第1位を四捨五入
職種小分類集計	
平均値	: 単純平均値の少数第1位を四捨五入