

パート・アルバイトの募集時平均時給

～ 2024年2月 集計結果 ～

東日本エリアの平均時給は1,178円、最頻時給は1,200円

西日本エリアの平均時給は1,125円、最頻時給は1,100円

関東4都県の「清掃・メンテナンス職」の平均時給は前年同月比36ヵ月連続で増加

● 東日本エリアの平均時給は1,178円

東日本エリア全体の平均時給は、前年同月比変わらず1,178円。職種大分類別の平均時給は、「専門・技術職」1,328円（前年同月比143円減）、「製造関連・ドライバー職」1,197円（同84円増）、「清掃・メンテナンス職」1,185円（同47円増）、「事務職」1,174円（同34円増）、「飲食サービス職」1,127円（同61円増）、「販売・接客サービス職」1,123円（同27円増）の順で、前年同月比でプラスが5職種、マイナスが1職種となった。

● 関東4都県（東京都、神奈川県、埼玉県、千葉県）の平均時給は1,197円

関東4都県全体の平均時給は、前年同月比2円減の1,197円。職種大分類別の平均時給は、「専門・技術職」1,333円（前年同月比153円減）、「製造関連・ドライバー職」1,225円（同84円増）、「事務職」1,205円（同35円増）、「清掃・メンテナンス職」1,199円（同47円増）、「販売・接客サービス職」1,142円（同30円増）、「飲食サービス職」1,141円（同53円増）の順で、前年同月比でプラスが5職種、マイナスが1職種となった。都県別の平均時給は、東京都1,224円（前年同月比5円増）、神奈川県1,204円（同27円減）、埼玉県1,172円（同13円増）、千葉県1,132円（同21円減）の順となり、前年同月比でプラスが2都県、マイナスが2県となった。

● 西日本エリアの平均時給は1,125円

西日本エリア全体の平均時給は、前年同月比21円減の1,125円。職種大分類別の平均時給は、「専門・技術職」1,302円（前年同月比103円減）、「製造関連・ドライバー職」1,126円（同56円増）、「事務職」1,114円（同50円増）、「清掃・メンテナンス職」1,080円（同33円増）、「飲食サービス職」1,066円（同29円増）、「販売・接客サービス職」1,056円（同35円増）の順で、前年同月比でプラスが5職種、マイナスが1職種となった。

● 関西3府県（大阪府、兵庫県、京都府）の平均時給は1,143円

関西3府県全体の平均時給は、前年同月比1円増の1,143円。職種大分類別の平均時給は、「専門・技術職」1,306円（前年同月比57円減）、「製造関連・ドライバー職」1,143円（同52円増）、「事務職」1,131円（同55円増）、「飲食サービス職」1,089円（同34円増）、「清掃・メンテナンス職」1,089円（同30円増）、「販売・接客サービス職」1,065円（同32円増）の順で、前年同月比でプラスが5職種、マイナスが1職種となった。府県別の平均時給は、大阪府1,184円（前年同月比8円増）、京都府1,107円（同4円増）、兵庫県1,093円（同10円減）の順となり、前年同月比でプラスが2府県、マイナスが1府となった。

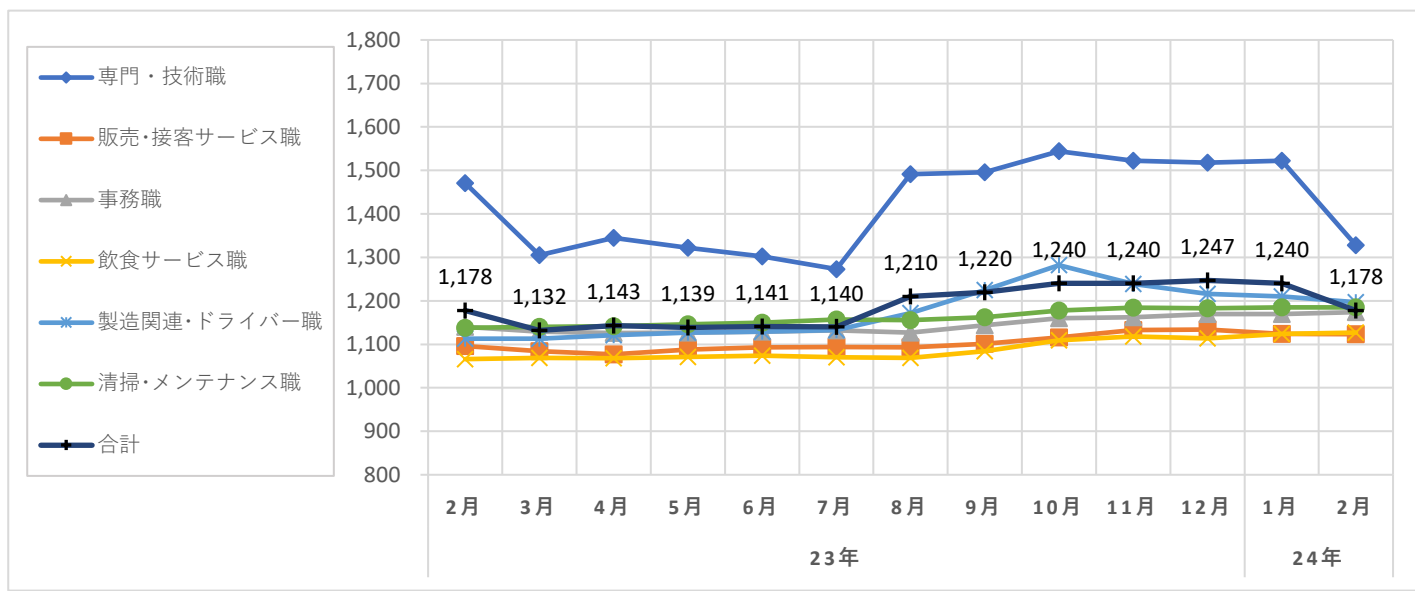
職種大分類集計

大分類	当月集計結果(円)					前年同月比較	
	25%ile	50%ile	75%ile	最頻値	平均値	増減額(円)	増減率(%)
専門・技術職	1,135	1,240	1,470	1,145	1,328	-143	-9.7
販売・接客サービス職	1,041	1,113	1,150	1,113	1,123	27	2.5
事務職	1,050	1,130	1,250	1,200	1,174	34	3.0
飲食サービス職	1,080	1,113	1,200	1,200	1,127	61	5.7
製造関連・ドライバー職	1,080	1,130	1,300	1,200	1,197	84	7.5
清掃・メンテナンス職	1,113	1,200	1,250	1,200	1,185	47	4.1
その他	1,120	1,120	1,200	1,120	1,151	37	3.3
合計	1,080	1,120	1,200	1,200	1,178	0	0.0

職種小分類集計（“-”はサンプルなし、“※”はサンプル数が1～5件）

大分類	小分類	平均値(円)
専門・技術職	看護師	1,638
	准看護師	1,729
	薬剤師	3,170
	施設介護(有資格)	1,151
	施設介護(無資格)	1,156
	訪問ヘルパー	1,397
	栄養士・管理栄養士	1,278
	保育士	1,264
	塾講師	1,596
販売・接客サービス職	コンビニ	1,052
	スーパー	1,133
	ドラッグストア	1,061
	携帯販売	1,377
	フロント・受付案内	1,131
	クリーニング受付	1,008
	ガソリンスタンド店員	1,068
	アパレル販売	1,119
	雑貨販売	1,086
	娯楽施設スタッフ	-

大分類	小分類	平均値(円)
事務職	一般事務	1,142
	医療事務・病院受付	1,115
	受付事務	1,148
飲食サービス職	カフェスタッフ	1,126
	調理師・調理スタッフ	1,144
	調理補助	1,121
製造関連・ドライバー職	梱包	1,080
	倉庫作業	1,294
	検品	1,171
	食品製造作業	1,091
	食品製造を除く製造作業	1,061
清掃・メンテナンス職	配送・配達・ドライバー	1,151
	清掃・ハウスクリーニング	1,182
	ルーム・ベッドメイキング	1,140
	家事代行	1,241
	建物管理	1,252
	設備管理	1,204
	施設警備	1,167



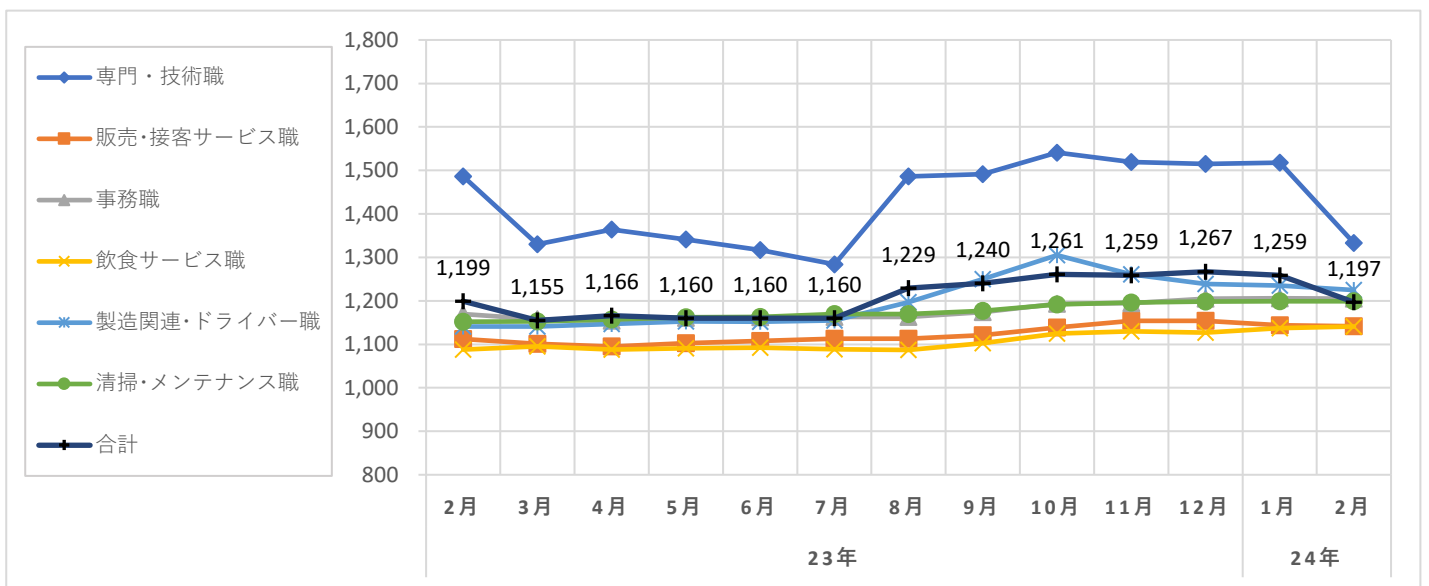
職種大分類集計

大分類	当月集計結果(円)					前年同月比較	
	25%ile	50%ile	75%ile	最頻値	平均値	増減額(円)	増減率(%)
専門・技術職	1,145	1,250	1,470	1,145	1,333	-153	-10.3
販売・接客サービス職	1,080	1,115	1,175	1,113	1,142	30	2.7
事務職	1,113	1,150	1,290	1,200	1,205	35	3.0
飲食サービス職	1,112	1,120	1,200	1,200	1,141	53	4.9
製造関連・ドライバー職	1,112	1,145	1,300	1,200	1,225	84	7.4
清掃・メンテナンス職	1,113	1,200	1,250	1,200	1,199	47	4.1
その他	1,120	1,120	1,200	1,120	1,161	29	2.6
合計	1,112	1,140	1,230	1,200	1,197	-2	-0.2

職種小分類集計(“-”はサンプルなし、“※”はサンプル数が1～5件)

大分類	小分類	平均値(円)
専門・技術職	看護師	1,668
	准看護師	1,785
	薬剤師	3,068
	施設介護(有資格)	1,159
	施設介護(無資格)	1,198
	訪問ヘルパー	1,410
	栄養士・管理栄養士	1,307
	保育士	1,281
	塾講師	1,606
販売・接客サービス職	コンビニ	1,075
	スーパー	1,145
	ドラッグストア	1,087
	携帯販売	1,404
	フロント・受付案内	1,169
	クリーニング受付	1,036
	ガソリンスタンド店員	1,106
	アパレル販売	1,137
	雑貨販売	1,100
	娯楽施設スタッフ	-

大分類	小分類	平均値(円)
事務職	一般事務	1,166
	医療事務・病院受付	1,146
	受付事務	1,182
飲食サービス職	カフェスタッフ	1,143
	調理師・調理スタッフ	1,187
	調理補助	1,126
製造関連・ドライバー職	梱包	1,123
	倉庫作業	1,321
	検品	1,171
	食品製造作業	1,106
	食品製造を除く製造作業	1,125
清掃・メンテナンス職	配送・配達・ドライバー	1,160
	清掃・ハウスクリーニング	1,196
	ルーム・ベッドメイキング	1,167
	家事代行	1,241
	建物管理	1,253
	設備管理	1,244
	施設警備	1,171

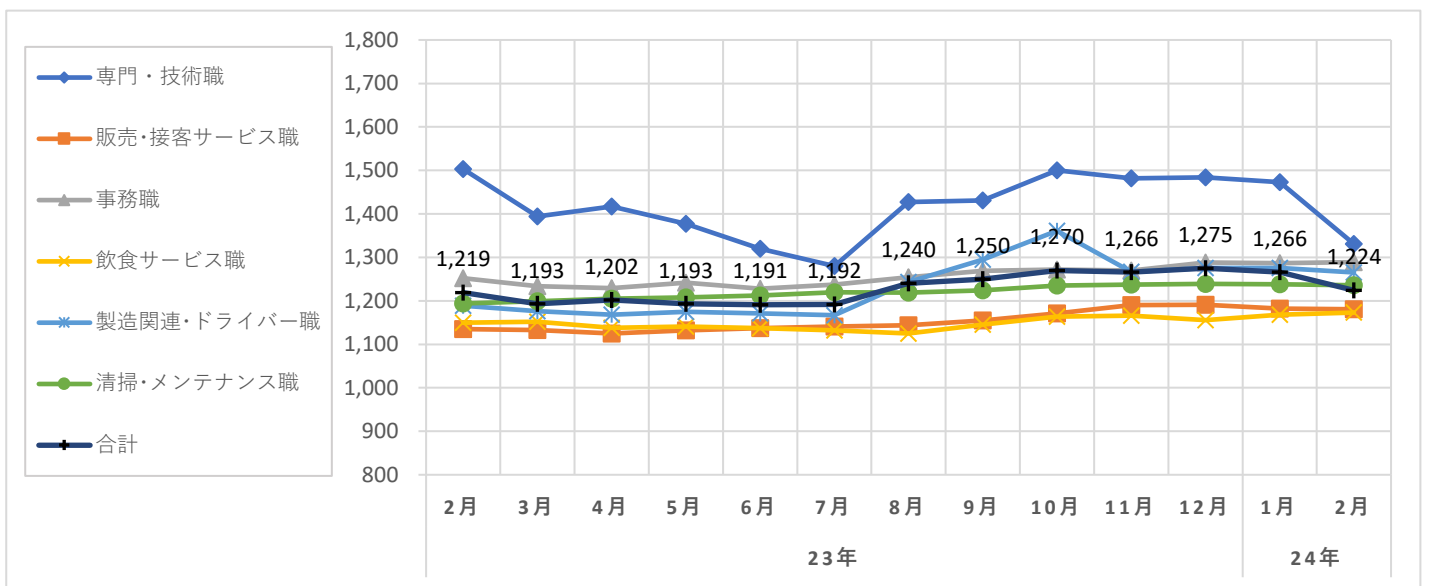


職種大分類集計

大分類	当月集計結果(円)					前年同月比較	
	25%ile	50%ile	75%ile	最頻値	平均値	増減額(円)	増減率(%)
専門・技術職	1,145	1,240	1,470	1,145	1,331	-172	-11.4
販売・接客サービス職	1,115	1,135	1,200	1,113	1,181	46	4.1
事務職	1,170	1,250	1,400	1,200	1,289	37	3.0
飲食サービス職	1,115	1,150	1,200	1,200	1,173	23	2.0
製造関連・ドライバー職	1,120	1,200	1,350	1,200	1,265	76	6.4
清掃・メンテナンス職	1,150	1,200	1,300	1,200	1,236	42	3.5
その他	1,120	1,120	1,200	1,120	1,169	39	3.5
合計	1,120	1,190	1,260	1,200	1,224	5	0.4

職種小分類集計(“-”はサンプルなし、“※”はサンプル数が1～5件)

大分類	小分類	平均値(円)	大分類	小分類	平均値(円)
専門・技術職	看護師	1,724	事務職	一般事務	1,208
	准看護師	1,805		医療事務・病院受付	1,230
	薬剤師	3,046		受付事務	1,238
	施設介護(有資格)	1,164	飲食サービス職	カフェスタッフ	1,157
	施設介護(無資格)	1,347		調理師・調理スタッフ	1,224
	訪問ヘルパー	1,544		調理補助	1,162
	栄養士・管理栄養士	1,350	製造関連・ドライバー職	梱包	1,134
	保育士	1,322		倉庫作業	1,358
	塾講師	1,616		検品	1,180
販売・接客サービス職	コンビニ	※ 1,113		食品製造作業	1,157
	スーパー	1,177		食品製造を除く製造作業	1,155
	ドラッグストア	1,155	配送・配達・ドライバー	1,187	
	携帯販売	1,502	清掃・メンテナンス職	清掃・ハウスクリーニング	1,232
	フロント・受付案内	1,232		ルーム・ベッドメイキング	1,214
	クリーニング受付	1,117		家事代行	1,400
	ガソリンスタンド店員	※ 1,223		建物管理	1,283
	アパレル販売	1,183		設備管理	1,225
	雑貨販売	1,145		施設警備	1,214
	娯楽施設スタッフ	-			



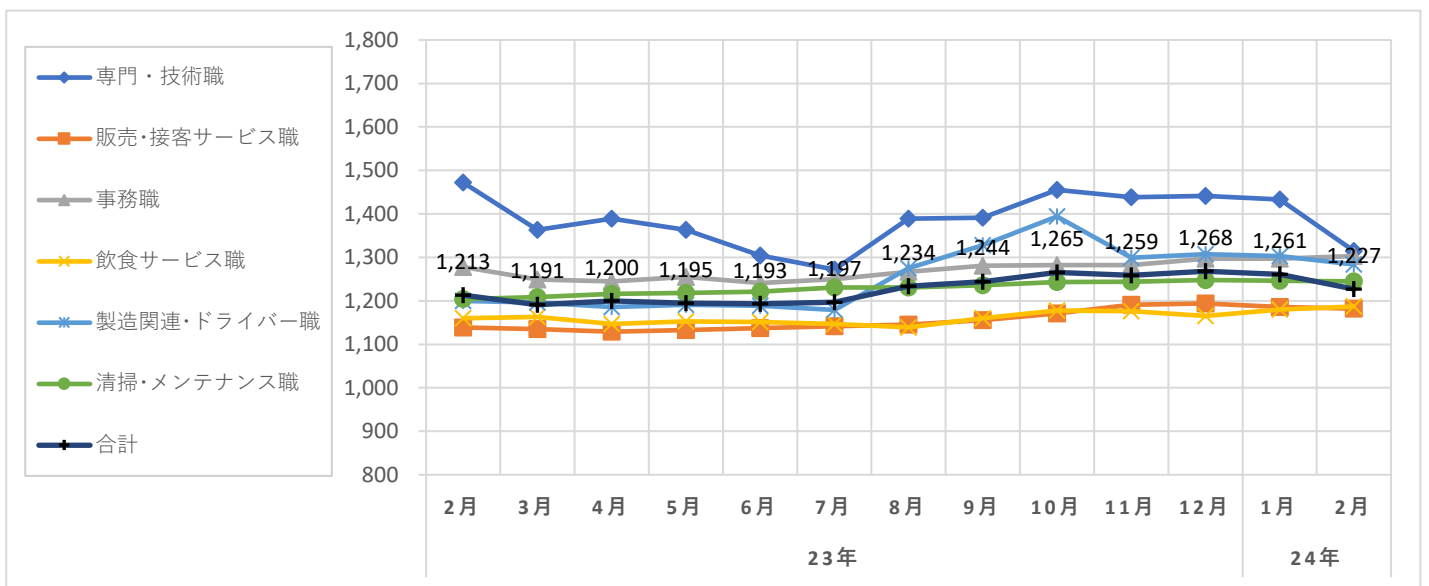
職種大分類集計

大分類	当月集計結果(円)					前年同月比較	
	25%ile	50%ile	75%ile	最頻値	平均値	増減額(円)	増減率(%)
専門・技術職	1,145	1,200	1,390	1,145	1,315	-157	-10.7
販売・接客サービス職	1,115	1,150	1,200	1,113	1,182	43	3.8
事務職	1,200	1,260	1,400	1,200	1,303	25	2.0
飲食サービス職	1,120	1,200	1,200	1,200	1,187	27	2.3
製造関連・ドライバー職	1,125	1,200	1,350	1,300	1,284	84	7.0
清掃・メンテナンス職	1,150	1,200	1,300	1,200	1,245	41	3.4
その他	1,120	1,120	1,200	1,120	1,173	40	3.5
合計	1,120	1,200	1,290	1,200	1,227	14	1.2

職種小分類集計 (“-”はサンプルなし、“※”はサンプル数が1～5件)

大分類	小分類	平均値(円)
専門・技術職	看護師	1,770
	准看護師	1,805
	薬剤師	3,015
	施設介護(有資格)	1,158
	施設介護(無資格)	1,439
	訪問ヘルパー	1,543
	栄養士・管理栄養士	1,274
	保育士	1,332
	塾講師	1,611
販売・接客サービス職	コンビニ	-
	スーパー	1,178
	ドラッグストア	1,169
	携帯販売	1,449
	フロント・受付案内	1,245
	クリーニング受付	1,117
	ガソリンスタンド店員	※ 1,250
	アパレル販売	1,187
	雑貨販売	1,152
	娯楽施設スタッフ	-

大分類	小分類	平均値(円)
事務職	一般事務	1,223
	医療事務・病院受付	1,237
	受付事務	1,258
飲食サービス職	カフェスタッフ	1,157
	調理師・調理スタッフ	1,221
	調理補助	1,178
製造関連・ドライバー職	梱包	1,142
	倉庫作業	1,397
	検品	※ 1,200
	食品製造作業	1,200
	食品製造を除く製造作業	1,159
清掃・メンテナンス職	配送・配達・ドライバー	1,200
	清掃・ハウスクリーニング	1,242
	ルーム・ベッドメイキング	1,259
	家事代行	※ 1,450
	建物管理	1,288
	設備管理	1,269
	施設警備	1,221



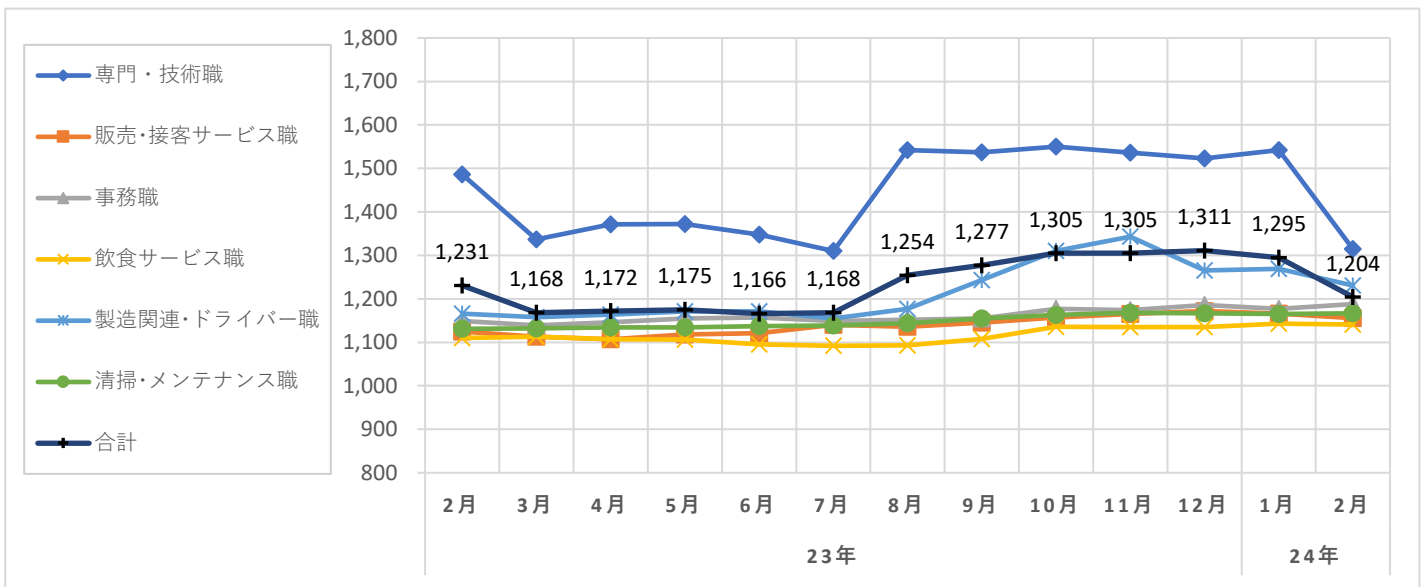
職種大分類集計

大分類	当月集計結果(円)					前年同月比較	
	25%ile	50%ile	75%ile	最頻値	平均値	増減額(円)	増減率(%)
専門・技術職	1,190	1,260	1,410	1,112	1,315	-171	-11.5
販売・接客サービス職	1,112	1,115	1,150	1,112	1,156	31	2.8
事務職	1,120	1,130	1,200	1,120	1,188	39	3.4
飲食サービス職	1,112	1,115	1,150	1,112	1,141	31	2.8
製造関連・ドライバー職	1,120	1,145	1,300	1,120	1,231	65	5.6
清掃・メンテナンス職	1,112	1,130	1,200	1,112	1,167	36	3.2
その他	1,120	1,120	1,120	1,120	1,148	22	2.0
合計	1,112	1,140	1,240	1,112	1,204	-27	-2.2

職種小分類集計(“-”はサンプルなし、“※”はサンプル数が1～5件)

大分類	小分類	平均値(円)
専門・技術職	看護師	1,627
	准看護師	1,805
	薬剤師	2,060
	施設介護(有資格)	1,216
	施設介護(無資格)	1,277
	訪問ヘルパー	1,416
	栄養士・管理栄養士	1,312
	保育士	1,274
	塾講師	1,571
販売・接客サービス職	コンビニ	1,112
	スーパー	1,159
	ドラッグストア	1,122
	携帯販売	1,449
	フロント・受付案内	1,164
	クリーニング受付	-
	ガソリンスタンド店員	1,150
	アパレル販売	1,149
	雑貨販売	1,145
	娯楽施設スタッフ	-

大分類	小分類	平均値(円)
事務職	一般事務	1,172
	医療事務・病院受付	1,141
	受付事務	1,115
飲食サービス職	カフェスタッフ	1,114
	調理師・調理スタッフ	1,213
	調理補助	1,129
製造関連・ドライバー職	梱包	※ 1,114
	倉庫作業	1,336
	検品	1,115
	食品製造作業	1,127
	食品製造を除く製造作業	※ 1,175
清掃・メンテナンス職	配送・配達・ドライバー	1,141
	清掃・ハウスクリーニング	1,165
	ルーム・ベッドメイキング	1,200
	家事代行	-
	建物管理	1,156
	設備管理	1,201
	施設警備	1,178



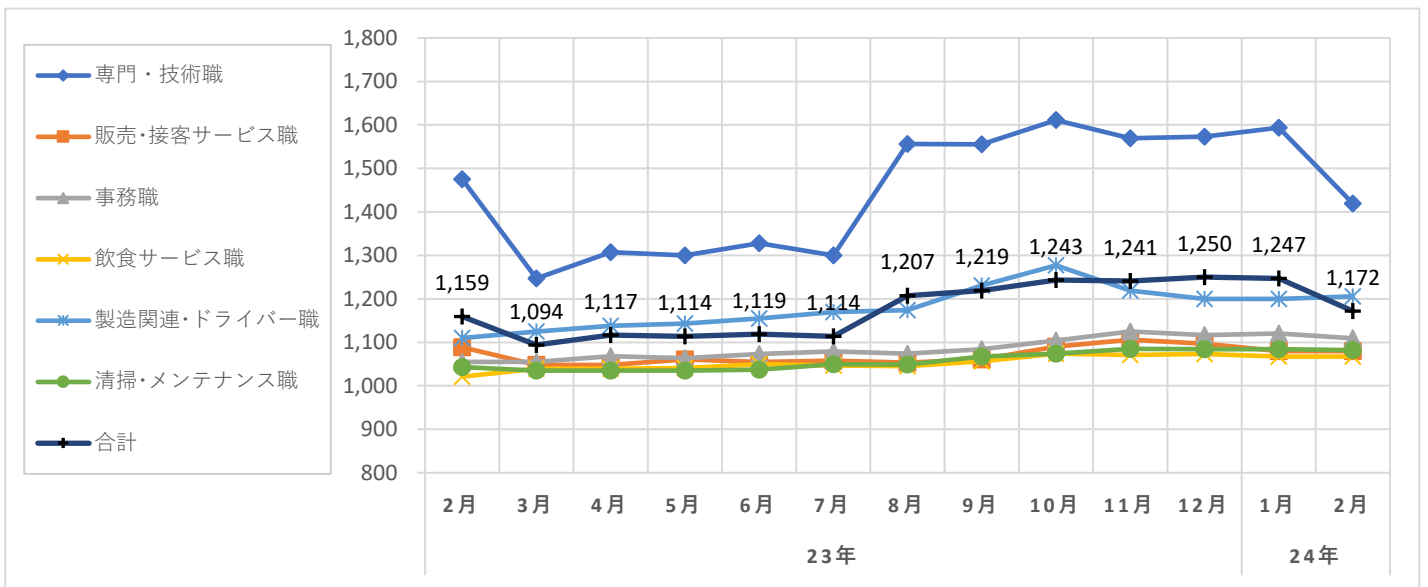
職種大分類集計

大分類	当月集計結果(円)					前年同月比較	
	25%ile	50%ile	75%ile	最頻値	平均値	増減額(円)	増減率(%)
専門・技術職	1,090	1,335	1,628	1,850	1,419	-56	-3.8
販売・接客サービス職	1,028	1,041	1,100	1,028	1,080	-9	-0.8
事務職	1,030	1,050	1,150	1,030	1,109	54	5.1
飲食サービス職	1,030	1,040	1,100	1,030	1,067	46	4.5
製造関連・ドライバー職	1,050	1,115	1,300	1,028	1,206	96	8.6
清掃・メンテナンス職	1,028	1,030	1,100	1,030	1,082	39	3.7
その他	1,030	1,250	1,300	1,030	1,200	4	0.3
合計	1,030	1,077	1,172	1,028	1,172	13	1.1

職種小分類集計 (“-”はサンプルなし、“※”はサンプル数が1～5件)

大分類	小分類	平均値(円)
専門・技術職	看護師	1,638
	准看護師	1,744
	薬剤師	3,229
	施設介護(有資格)	1,101
	施設介護(無資格)	1,106
	訪問ヘルパー	1,294
	栄養士・管理栄養士	1,350
	保育士	1,108
	塾講師	1,619
販売・接客サービス職	コンビニ	1,057
	スーパー	1,075
	ドラッグストア	1,056
	携帯販売	1,328
	フロント・受付案内	1,077
	クリーニング受付	※ 1,047
	ガソリンスタンド店員	1,103
	アパレル販売	1,078
	雑貨販売	1,053
	娯楽施設スタッフ	-

大分類	小分類	平均値(円)
事務職	一般事務	1,115
	医療事務・病院受付	1,122
	受付事務	1,086
飲食サービス職	カフェスタッフ	-
	調理師・調理スタッフ	1,138
	調理補助	1,056
製造関連・ドライバー職	梱包	1,127
	倉庫作業	1,307
	検品	1,159
	食品製造作業	1,103
	食品製造を除く製造作業	1,114
清掃・メンテナンス職	配送・配達・ドライバー	1,142
	清掃・ハウスクリーニング	1,076
	ルーム・ベッドメイキング	1,039
	家事代行	1,028
	建物管理	1,128
	設備管理	※ 1,300
	施設警備	1,080



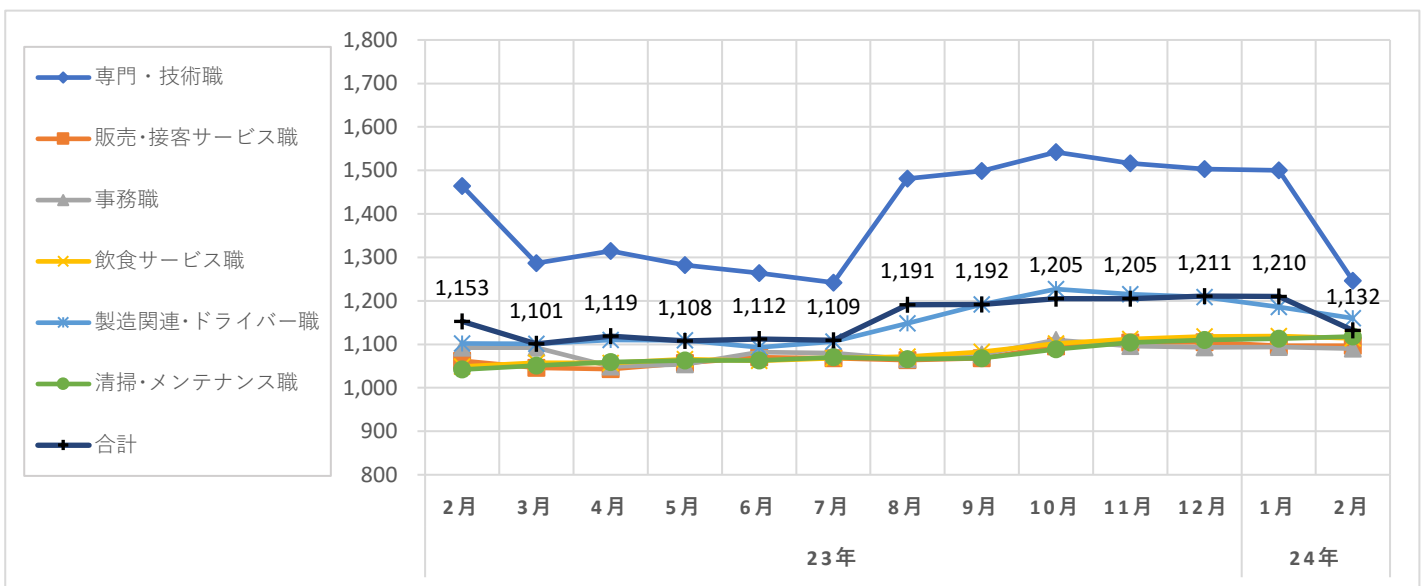
職種大分類集計

大分類	当月集計結果(円)					前年同月比較	
	25%ile	50%ile	75%ile	最頻値	平均値	増減額(円)	増減率(%)
専門・技術職	1,050	1,135	1,400	1,030	1,246	-218	-14.9
販売・接客サービス職	1,028	1,060	1,126	1,026	1,097	35	3.3
事務職	1,030	1,030	1,113	1,030	1,090	-2	-0.2
飲食サービス職	1,030	1,100	1,150	1,026	1,114	65	6.2
製造関連・ドライバー職	1,035	1,110	1,227	1,250	1,160	58	5.3
清掃・メンテナンス職	1,030	1,100	1,200	1,026	1,118	76	7.3
その他	1,100	1,100	1,200	1,100	1,172	51	4.5
合計	1,030	1,085	1,173	1,026	1,132	-21	-1.8

職種小分類集計 (“-”はサンプルなし、“※”はサンプル数が1～5件)

大分類	小分類	平均値(円)
専門・技術職	看護師	1,673
	准看護師	1,805
	薬剤師	2,673
	施設介護(有資格)	1,127
	施設介護(無資格)	1,060
	訪問ヘルパー	1,305
	栄養士・管理栄養士	1,038
	保育士	1,131
	塾講師	1,521
販売・接客サービス職	コンビニ	※ 1,100
	スーパー	1,100
	ドラッグストア	1,029
	携帯販売	1,408
	フロント・受付案内	1,104
	クリーニング受付	1,030
	ガソリンスタンド店員	1,100
	アパレル販売	1,078
	雑貨販売	1,055
	娯楽施設スタッフ	-

大分類	小分類	平均値(円)
事務職	一般事務	1,109
	医療事務・病院受付	1,067
	受付事務	1,102
飲食サービス職	カフェスタッフ	1,080
	調理師・調理スタッフ	1,111
	調理補助	1,093
製造関連・ドライバー職	梱包	1,080
	倉庫作業	1,223
	検品	1,192
	食品製造作業	※ 1,026
	食品製造を除く製造作業	※ 1,030
清掃・メンテナンス職	配送・配達・ドライバー	1,145
	清掃・ハウスクリーニング	1,109
	ルーム・ベッドメイキング	1,138
	家事代行	-
	建物管理	1,197
	設備管理	1,338
	施設警備	-



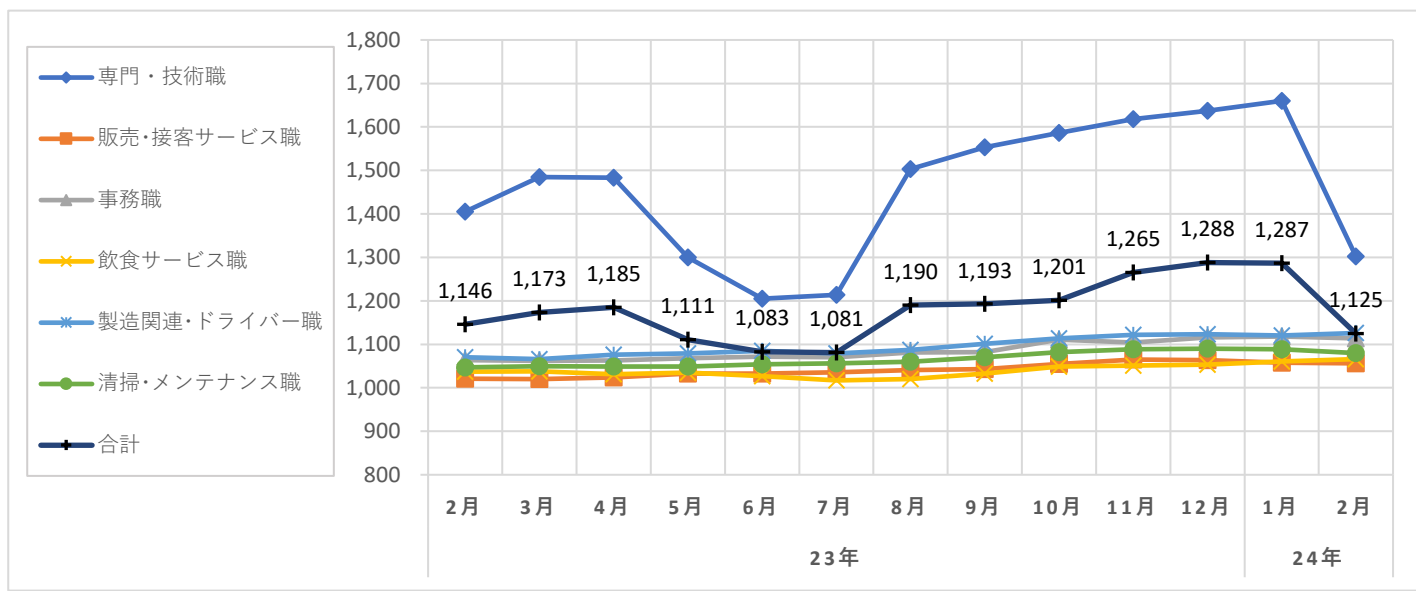
職種大分類集計

大分類	当月集計結果(円)					前年同月比較	
	25%ile	50%ile	75%ile	最頻値	平均値	増減額(円)	増減率(%)
専門・技術職	1,095	1,275	1,463	1,463	1,302	-103	-7.3
販売・接客サービス職	1,005	1,028	1,100	1,005	1,056	35	3.4
事務職	1,050	1,100	1,150	1,100	1,114	50	4.7
飲食サービス職	1,005	1,065	1,100	1,100	1,066	29	2.8
製造関連・ドライバー職	1,050	1,100	1,200	1,200	1,126	56	5.2
清掃・メンテナンス職	1,020	1,070	1,100	1,100	1,080	33	3.2
その他	1,001	1,100	1,100	1,100	1,074	-5	-0.5
合計	1,010	1,073	1,150	1,100	1,125	-21	-1.8

職種小分類集計(“-”はサンプルなし、“※”はサンプル数が1～5件)

大分類	小分類	平均値(円)
専門・技術職	看護師	1,575
	准看護師	1,605
	薬剤師	2,471
	施設介護(有資格)	1,160
	施設介護(無資格)	1,092
	訪問ヘルパー	1,369
	栄養士・管理栄養士	1,118
	保育士	1,136
	塾講師	1,422
販売・接客サービス職	コンビニ	1,009
	スーパー	1,049
	ドラッグストア	1,030
	携帯販売	1,250
	フロント・受付案内	1,074
	クリーニング受付	1,055
	ガソリンスタンド店員	1,036
	アパレル販売	1,074
	雑貨販売	1,056
	娯楽施設スタッフ	1,054

大分類	小分類	平均値(円)
事務職	一般事務	1,111
	医療事務・病院受付	1,075
	受付事務	1,024
飲食サービス職	カフェスタッフ	1,180
	調理師・調理スタッフ	1,117
	調理補助	1,050
製造関連・ドライバー職	梱包	1,065
	倉庫作業	1,138
	検品	1,083
	食品製造作業	1,066
	食品製造を除く製造作業	1,191
清掃・メンテナンス職	配送・配達・ドライバー	1,114
	清掃・ハウスクリーニング	1,077
	ルーム・ベッドメイキング	1,077
	家事代行	※ 1,175
	建物管理	1,070
	設備管理	1,150
	施設警備	1,122



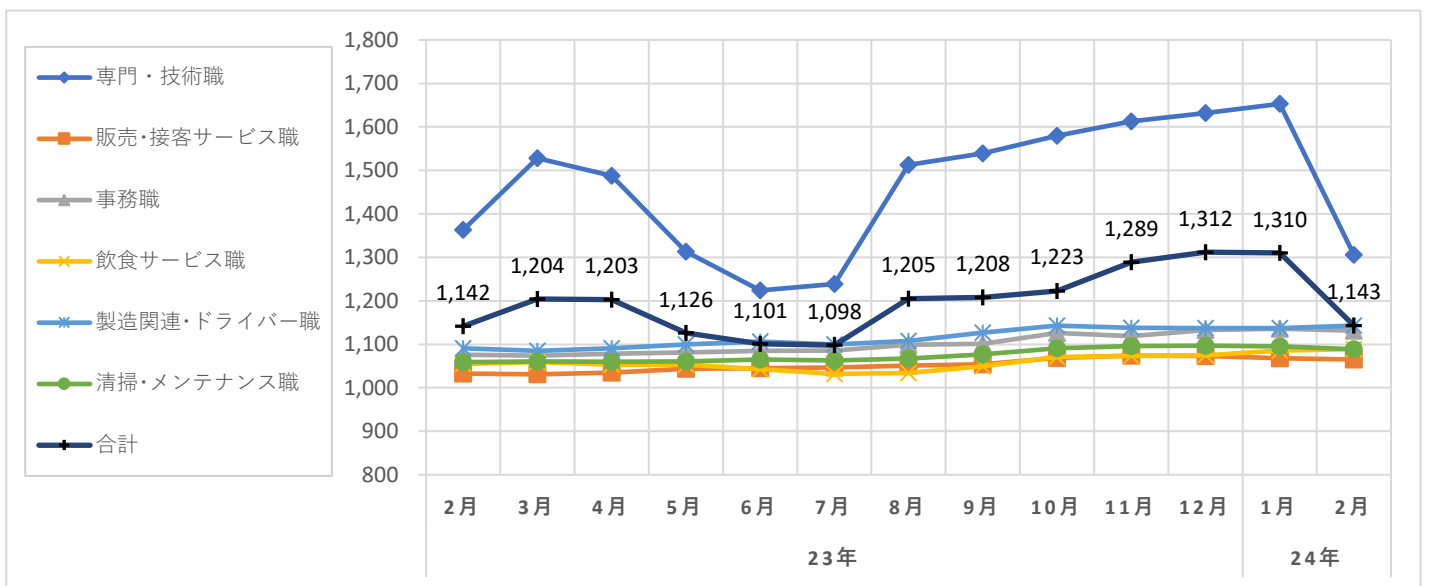
職種大分類集計

大分類	当月集計結果(円)					前年同月比較	
	25%ile	50%ile	75%ile	最頻値	平均値	増減額(円)	増減率(%)
専門・技術職	1,095	1,290	1,463	1,463	1,306	-57	-4.2
販売・接客サービス職	1,005	1,064	1,100	1,005	1,065	32	3.1
事務職	1,070	1,100	1,150	1,100	1,131	55	5.1
飲食サービス職	1,030	1,070	1,100	1,100	1,089	34	3.2
製造関連・ドライバー職	1,064	1,100	1,200	1,200	1,143	52	4.8
清掃・メンテナンス職	1,064	1,070	1,100	1,100	1,089	30	2.8
その他	1,100	1,100	1,100	1,100	1,102	18	1.7
合計	1,045	1,080	1,200	1,100	1,143	1	0.1

職種小分類集計(“-”はサンプルなし、“※”はサンプル数が1～5件)

大分類	小分類	平均値(円)
専門・技術職	看護師	1,575
	准看護師	1,605
	薬剤師	2,402
	施設介護(有資格)	1,161
	施設介護(無資格)	1,101
	訪問ヘルパー	1,386
	栄養士・管理栄養士	1,135
	保育士	1,154
	塾講師	1,426
販売・接客サービス職	コンビニ	1,062
	スーパー	1,057
	ドラッグストア	1,038
	携帯販売	1,250
	フロント・受付案内	1,137
	クリーニング受付	1,056
	ガソリンスタンド店員	1,028
	アパレル販売	1,092
	雑貨販売	1,071
	娯楽施設スタッフ	1,054

大分類	小分類	平均値(円)
事務職	一般事務	1,128
	医療事務・病院受付	1,096
	受付事務	1,046
飲食サービス職	カフェスタッフ	1,190
	調理師・調理スタッフ	1,142
	調理補助	1,062
製造関連・ドライバー職	梱包	1,062
	倉庫作業	1,149
	検品	1,095
	食品製造作業	1,105
	食品製造を除く製造作業	1,216
清掃・メンテナンス職	配送・配達・ドライバー	1,133
	清掃・ハウスクリーニング	1,087
	ルーム・ベッドメイキング	1,054
	家事代行	※ 1,300
	建物管理	1,080
	設備管理	1,148
	施設警備	1,089



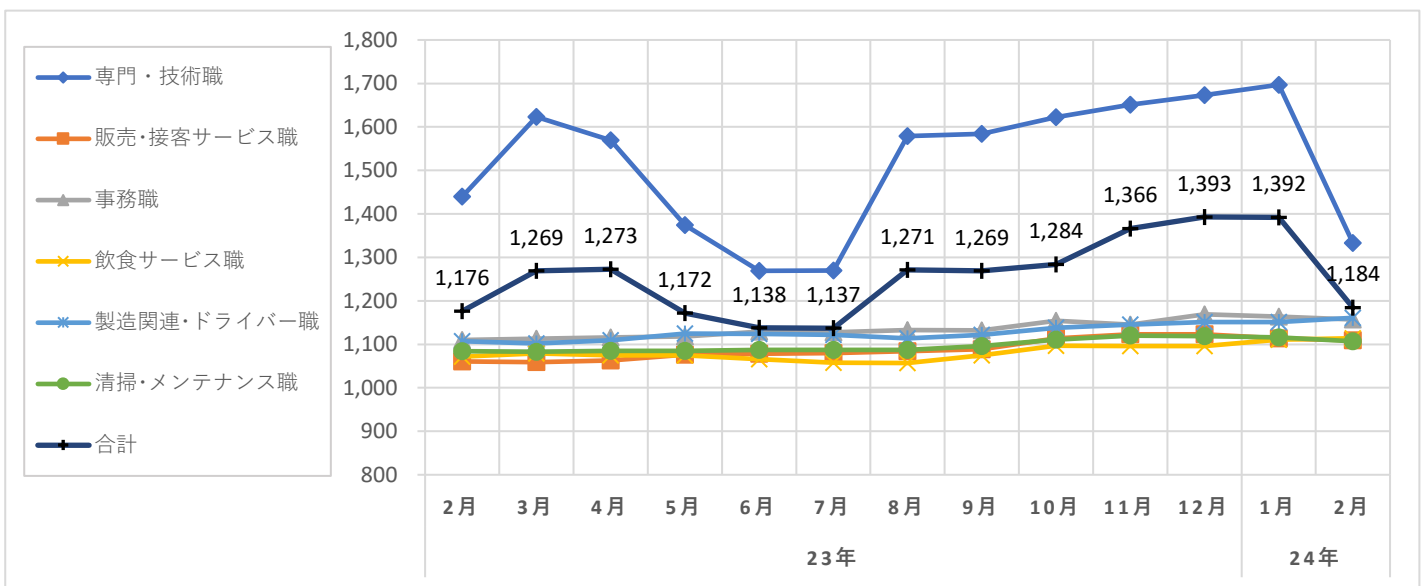
職種大分類集計

大分類	当月集計結果(円)					前年同月比較	
	25%ile	50%ile	75%ile	最頻値	平均値	増減額(円)	増減率(%)
専門・技術職	1,100	1,400	1,463	1,463	1,333	-107	-7.4
販売・接客サービス職	1,070	1,080	1,110	1,100	1,109	48	4.5
事務職	1,070	1,100	1,200	1,070	1,157	47	4.2
飲食サービス職	1,065	1,070	1,130	1,070	1,114	42	3.9
製造関連・ドライバー職	1,065	1,100	1,200	1,064	1,161	54	4.9
清掃・メンテナンス職	1,065	1,070	1,100	1,100	1,107	23	2.1
その他	1,100	1,100	1,100	1,100	1,100	4	0.4
合計	1,070	1,100	1,200	1,100	1,184	8	0.7

職種小分類集計(“-”はサンプルなし、“※”はサンプル数が1～5件)

大分類	小分類	平均値(円)
専門・技術職	看護師	1,592
	准看護師	1,605
	薬剤師	2,373
	施設介護(有資格)	1,167
	施設介護(無資格)	1,100
	訪問ヘルパー	1,396
	栄養士・管理栄養士	1,136
	保育士	1,162
	塾講師	1,453
販売・接客サービス職	コンビニ	1,070
	スーパー	1,120
	ドラッグストア	1,067
	携帯販売	※ 1,250
	フロント・受付案内	1,187
	クリーニング受付	1,089
	ガソリンスタンド店員	-
	アパレル販売	1,107
	雑貨販売	1,091
	娯楽施設スタッフ	1,103

大分類	小分類	平均値(円)
事務職	一般事務	1,156
	医療事務・病院受付	1,099
	受付事務	1,064
飲食サービス職	カフェスタッフ	1,219
	調理師・調理スタッフ	1,173
	調理補助	1,079
製造関連・ドライバー職	梱包	1,096
	倉庫作業	1,134
	検品	1,088
	食品製造作業	1,177
	食品製造を除く製造作業	1,247
清掃・メンテナンス職	配送・配達・ドライバー	1,164
	清掃・ハウスクリーニング	1,107
	ルーム・ベッドメイキング	1,080
	家事代行	-
	建物管理	1,094
	設備管理	1,166
	施設警備	1,099



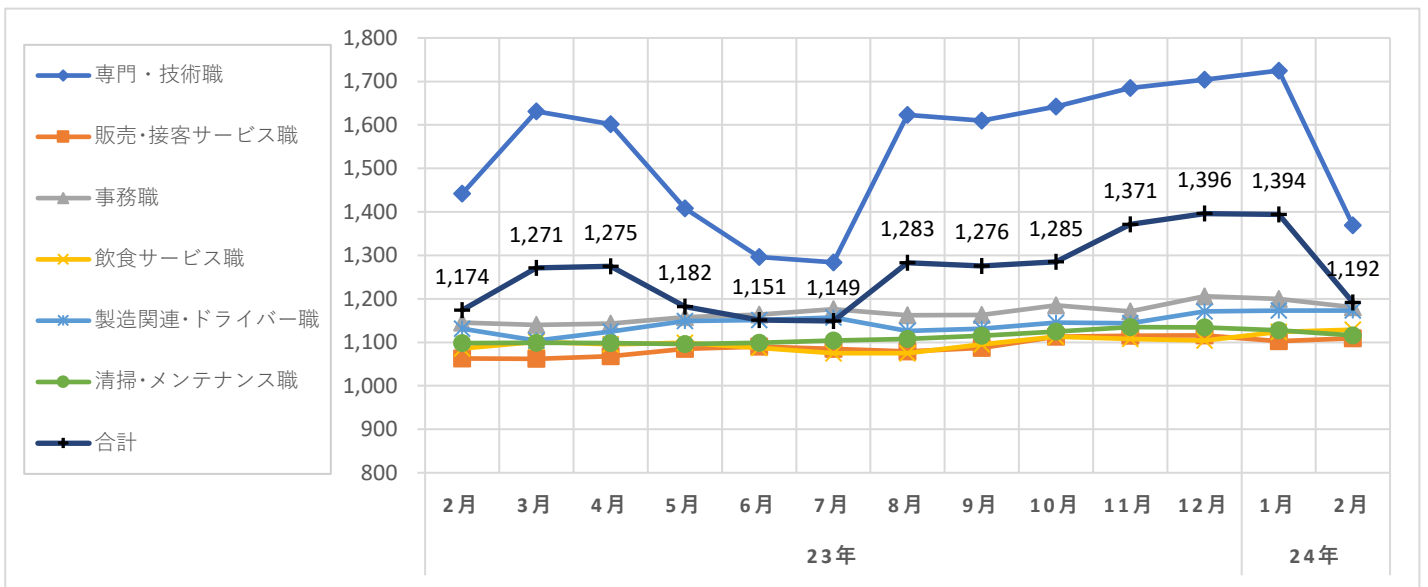
職種大分類集計

大分類	当月集計結果(円)					前年同月比較	
	25%ile	50%ile	75%ile	最頻値	平均値	増減額(円)	増減率(%)
専門・技術職	1,143	1,420	1,463	1,463	1,369	-73	-5.1
販売・接客サービス職	1,078	1,080	1,100	1,100	1,109	46	4.3
事務職	1,080	1,140	1,200	1,200	1,181	36	3.1
飲食サービス職	1,070	1,100	1,150	1,070	1,129	43	4.0
製造関連・ドライバー職	1,070	1,150	1,200	1,200	1,173	42	3.7
清掃・メンテナンス職	1,065	1,100	1,100	1,100	1,116	18	1.6
その他	1,100	1,100	1,100	1,100	1,096	12	1.1
合計	1,070	1,100	1,240	1,100	1,192	18	1.5

職種小分類集計(“-”はサンプルなし、“※”はサンプル数が1～5件)

大分類	小分類	平均値(円)
専門・技術職	看護師	1,572
	准看護師	-
	薬剤師	2,464
	施設介護(有資格)	1,199
	施設介護(無資格)	1,077
	訪問ヘルパー	1,412
	栄養士・管理栄養士	1,263
	保育士	1,149
	塾講師	1,468
販売・接客サービス職	コンビニ	※ 1,070
	スーパー	1,103
	ドラッグストア	1,071
	携帯販売	-
	フロント・受付案内	1,186
	クリーニング受付	1,093
	ガソリンスタンド店員	-
	アパレル販売	1,113
	雑貨販売	1,090
	娯楽施設スタッフ	-

大分類	小分類	平均値(円)
事務職	一般事務	1,139
	医療事務・病院受付	1,108
	受付事務	-
飲食サービス職	カフェスタッフ	1,238
	調理師・調理スタッフ	1,130
	調理補助	1,077
製造関連・ドライバー職	梱包	1,115
	倉庫作業	1,145
	検品	1,103
	食品製造作業	※ 1,070
	食品製造を除く製造作業	1,351
清掃・メンテナンス職	配送・配達・ドライバー	1,209
	清掃・ハウスクリーニング	1,116
	ルーム・ベッドメイキング	1,080
	家事代行	-
	建物管理	1,098
	設備管理	1,280
	施設警備	1,070



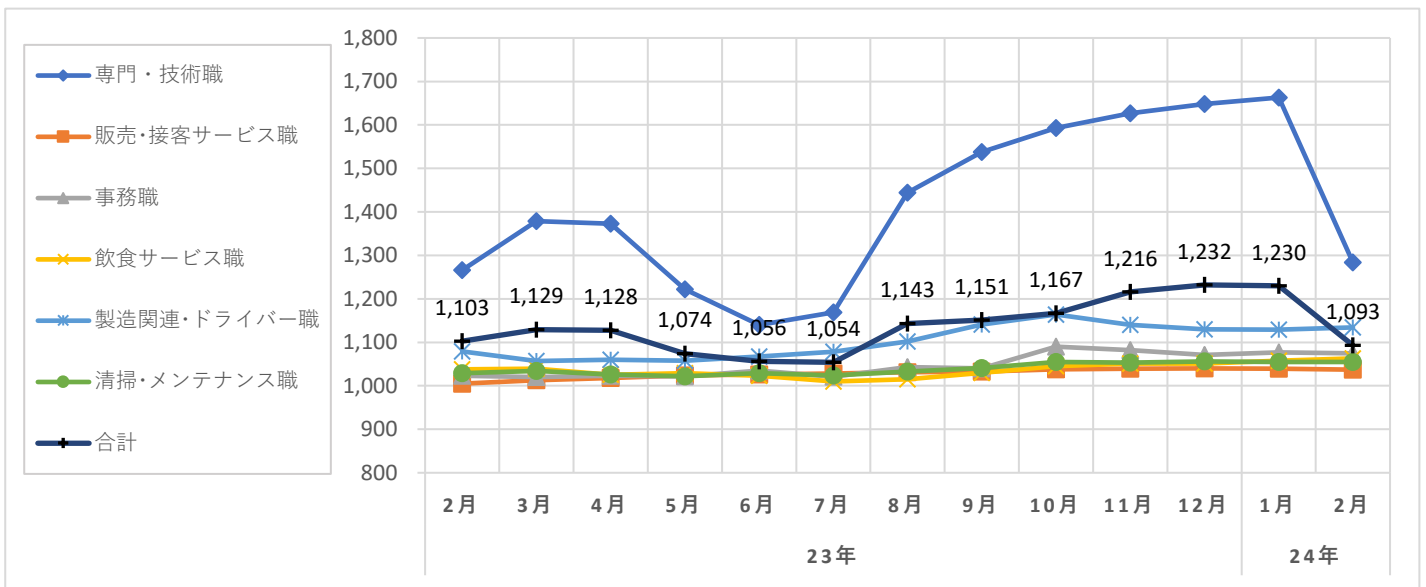
職種大分類集計

大分類	当月集計結果(円)					前年同月比較	
	25%ile	50%ile	75%ile	最頻値	平均値	増減額(円)	増減率(%)
専門・技術職	1,095	1,210	1,463	1,463	1,284	18	1.4
販売・接客サービス職	1,005	1,005	1,025	1,005	1,037	32	3.2
事務職	1,030	1,080	1,100	1,100	1,075	52	5.1
飲食サービス職	1,005	1,020	1,100	1,100	1,063	25	2.4
製造関連・ドライバー職	1,030	1,140	1,200	1,200	1,134	55	5.1
清掃・メンテナンス職	1,001	1,020	1,100	1,001	1,055	26	2.5
その他	1,100	1,100	1,100	1,100	1,104	49	4.6
合計	1,005	1,020	1,100	1,005	1,093	-10	-0.9

職種小分類集計 (“-”はサンプルなし、“※”はサンプル数が1～5件)

大分類	小分類	平均値(円)
専門・技術職	看護師	1,568
	准看護師	1,605
	薬剤師	※ 1,880
	施設介護(有資格)	1,165
	施設介護(無資格)	1,102
	訪問ヘルパー	1,359
	栄養士・管理栄養士	1,131
	保育士	1,147
	塾講師	1,438
販売・接客サービス職	コンビニ	※ 1,030
	スーパー	1,033
	ドラッグストア	1,002
	携帯販売	1,250
	フロント・受付案内	1,080
	クリーニング受付	-
	ガソリンスタンド店員	1,001
	アパレル販売	1,069
	雑貨販売	1,009
	娯楽施設スタッフ	1,004

大分類	小分類	平均値(円)
事務職	一般事務	1,082
	医療事務・病院受付	1,076
	受付事務	1,019
飲食サービス職	カフェスタッフ	1,184
	調理師・調理スタッフ	1,093
	調理補助	1,034
製造関連・ドライバー職	梱包	1,026
	倉庫作業	1,174
	検品	1,095
	食品製造作業	1,131
	食品製造を除く製造作業	1,145
清掃・メンテナンス職	配送・配達・ドライバー	1,044
	清掃・ハウスクリーニング	1,047
	ルーム・ベッドメイキング	1,018
	家事代行	※ 1,300
	建物管理	1,065
	設備管理	-
	施設警備	1,089



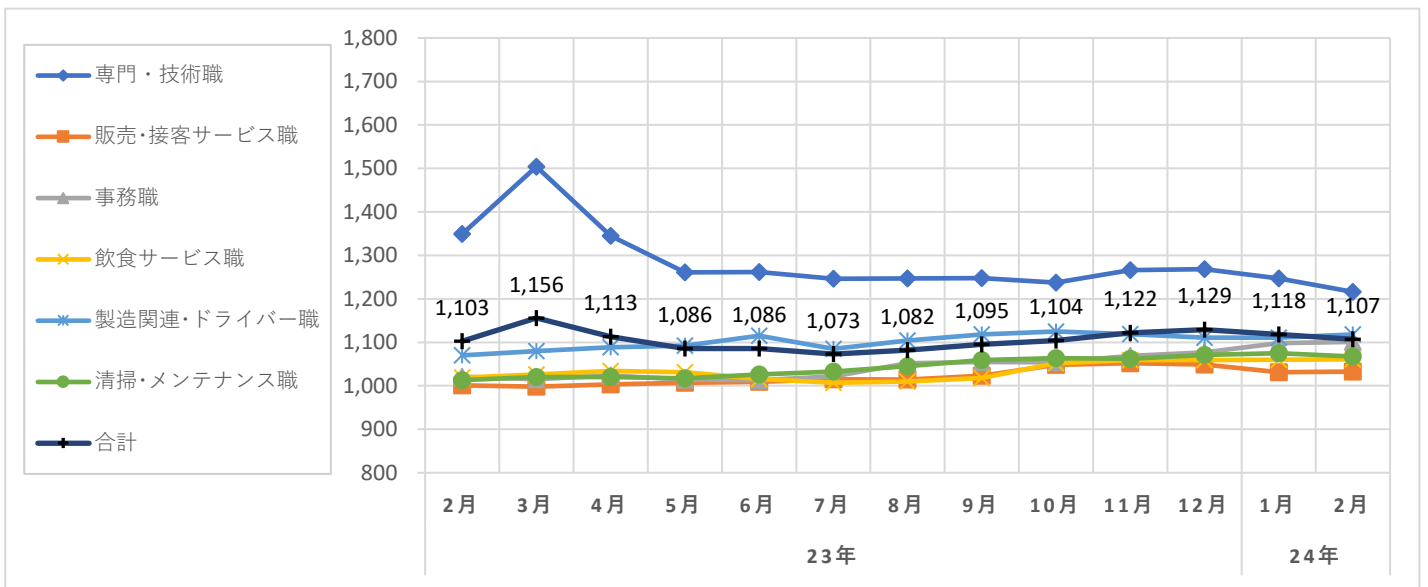
職種大分類集計

大分類	当月集計結果(円)					前年同月比較	
	25%ile	50%ile	75%ile	最頻値	平均値	増減額(円)	増減率(%)
専門・技術職	1,060	1,095	1,410	1,200	1,216	-133	-9.9
販売・接客サービス職	1,010	1,011	1,030	1,010	1,033	32	3.2
事務職	1,010	1,060	1,150	1,010	1,101	80	7.8
飲食サービス職	1,010	1,030	1,100	1,010	1,061	42	4.1
製造関連・ドライバー職	1,010	1,100	1,200	1,100	1,118	48	4.5
清掃・メンテナンス職	1,010	1,050	1,100	1,010	1,067	54	5.3
その他	1,100	1,100	1,100	1,100	1,098	-102	-8.5
合計	1,010	1,050	1,105	1,010	1,107	4	0.4

職種小分類集計(“-”はサンプルなし、“※”はサンプル数が1～5件)

大分類	小分類	平均値(円)
専門・技術職	看護師	1,506
	准看護師	1,605
	薬剤師	3,067
	施設介護(有資格)	1,143
	施設介護(無資格)	-
	訪問ヘルパー	1,350
	栄養士・管理栄養士	-
	保育士	1,115
	塾講師	1,266
販売・接客サービス職	コンビニ	※ 1,080
	スーパー	1,039
	ドラッグストア	1,032
	携帯販売	-
	フロント・受付案内	1,021
	クリーニング受付	1,013
	ガソリンスタンド店員	※ 1,150
	アパレル販売	1,059
	雑貨販売	1,060
	娯楽施設スタッフ	※ 1,008

大分類	小分類	平均値(円)
事務職	一般事務	1,093
	医療事務・病院受付	1,099
	受付事務	-
飲食サービス職	カフェスタッフ	1,145
	調理師・調理スタッフ	1,164
	調理補助	1,039
製造関連・ドライバー職	梱包	1,068
	倉庫作業	1,137
	検品	1,119
	食品製造作業	1,047
	食品製造を除く製造作業	1,142
清掃・メンテナンス職	配送・配達・ドライバー	1,147
	清掃・ハウスクリーニング	1,072
	ルーム・ベッドメイキング	1,066
	家事代行	-
	建物管理	1,010
	設備管理	※ 1,010
	施設警備	1,040



調査概要

弊社が企画運営する求人メディア『イーアイデム』・採用ホームページ構築サービス『Jobギア採促』を利用して公表された求人情報から、下記条件のパート・アルバイトの時給データを抽出し、募集時平均時給を集計した。

集計対象地域

東日本エリア	: 東京都、神奈川県、埼玉県、千葉県、茨城県、群馬県、栃木県、静岡県の合計
関東4都県	: 東京都、神奈川県、埼玉県、千葉県の全体計と各都県別 ※東京23区の集計も添付
西日本エリア	: 大阪府、兵庫県、京都府、奈良県、和歌山県、滋賀県、福岡県の合計
関西3府県	: 大阪府、兵庫県、京都府の全体計と各府県別 ※大阪市の集計も添付

職種

職種大分類	職種小分類
専門・技術職	: 看護師、准看護師、薬剤師、施設介護(有資格)、施設介護(無資格)、訪問ヘルパー、栄養士・管理栄養士、保育士、塾講師等
販売・接客サービス職	: コンビニ、スーパー、ドラッグストア、携帯販売、フロント・受付案内、クリーニング受付、ガソリンスタンド店員、アパレル販売、雑貨販売、娯楽施設スタッフ等
事務職	: 一般事務、医療事務・病院受付、受付事務等
飲食サービス職	: カフェスタッフ、調理師・調理スタッフ、調理補助等
製造関連・ドライバー職	: 梱包、倉庫作業、検品、食品製造作業、食品製造を除く製造作業、配送・配達・ドライバー等
清掃・メンテナンス職	: 清掃・ハウスクリーニング、ルーム・ベッドメイキング、家事代行、建物管理、設備管理、施設警備等
その他	: 美容師、理容師、営業等

職種小分類は、職種大分類の中からデータ件数の多い職種を抜粋して掲載
また、「深夜ワーク」を除いて集計

データ件数(全体)

東日本エリア	: 87,948件
関東4都県	: 75,025件 (東京都 35,759件、神奈川県 14,305件、埼玉県 13,505件、千葉県 11,456件)
西日本エリア	: 36,637件
関西3府県	: 28,837件 (大阪府 15,144件、兵庫県 9,874件、京都府 3,819件)

集計項目

職種大分類集計	
25・50・75%ile	: 賃金データを低い順に並べたとき、それぞれ下から25%ile目、50%ile目、75%ile目となる値
最頻値	: データ数2件以上で、最もデータ件数が多い時給額。最頻値が2値以上の場合は低い時給を表示
平均値	: 単純平均値の少数第1位を四捨五入
職種小分類集計	
平均値	: 単純平均値の少数第1位を四捨五入