

パート・アルバイトの募集時平均時給

～ 2024年3月 集計結果 ～

東日本エリアの平均時給は1,179円、最頻時給は1,200円

西日本エリアの平均時給は1,123円、最頻時給は1,100円

西日本エリアの「製造関連・ドライバー職」は集計開始以来過去最高の1,131円

● 東日本エリアの平均時給は1,179円

東日本エリア全体の平均時給は、前年同月比47円増の1,179円。職種大分類別の平均時給は、「専門・技術職」1,330円（前年同月比25円増）、「製造関連・ドライバー職」1,217円（同104円増）、「清掃・メンテナンス職」1,189円（同49円増）、「事務職」1,167円（同38円増）、「飲食サービス職」1,124円（同55円増）、「販売・接客サービス職」1,120円（同36円増）の順で、前年同月比で全ての職種がプラスとなった。

● 関東4都県（東京都、神奈川県、埼玉県、千葉県）の平均時給は1,199円

関東4都県全体の平均時給は、前年同月比44円増の1,199円。職種大分類別の平均時給は、「専門・技術職」1,335円（前年同月比5円増）、「製造関連・ドライバー職」1,242円（同101円増）、「清掃・メンテナンス職」1,203円（同50円増）、「事務職」1,197円（同39円増）、「販売・接客サービス職」1,140円（同39円増）、「飲食サービス職」1,138円（同43円増）の順で、前年同月比で全ての職種がプラスとなった。都県別の平均時給は、東京都1,227円（前年同月比34円増）、神奈川県1,204円（同36円増）、埼玉県1,170円（同76円増）、千葉県1,140円（同39円増）の順となり、前年同月比で全ての都県がプラスとなった。

● 西日本エリアの平均時給は1,123円

西日本エリア全体の平均時給は、前年同月比50円減の1,123円。職種大分類別の平均時給は、「専門・技術職」1,291円（前年同月比194円減）、「製造関連・ドライバー職」1,131円（同65円増）、「事務職」1,115円（同53円増）、「清掃・メンテナンス職」1,087円（同37円増）、「販売・接客サービス職」1,064円（同44円増）、「飲食サービス職」1,061円（同23円増）の順で、前年同月比でプラスが5職種、マイナスが1職種となった。

● 関西3府県（大阪府、兵庫県、京都府）の平均時給は1,139円

関西3府県全体の平均時給は、前年同月比65円減の1,139円。職種大分類別の平均時給は、「専門・技術職」1,293円（前年同月比235円減）、「製造関連・ドライバー職」1,148円（同63円増）、「事務職」1,131円（同57円増）、「清掃・メンテナンス職」1,094円（同33円増）、「飲食サービス職」1,082円（同23円増）、「販売・接客サービス職」1,076円（同45円増）の順で、前年同月比でプラスが5職種、マイナスが1職種となった。府県別の平均時給は、大阪府1,180円（前年同月比89円減）、京都府1,103円（同53円減）、兵庫県1,093円（同36円減）の順となり、前年同月比で全ての府県がマイナスとなった。

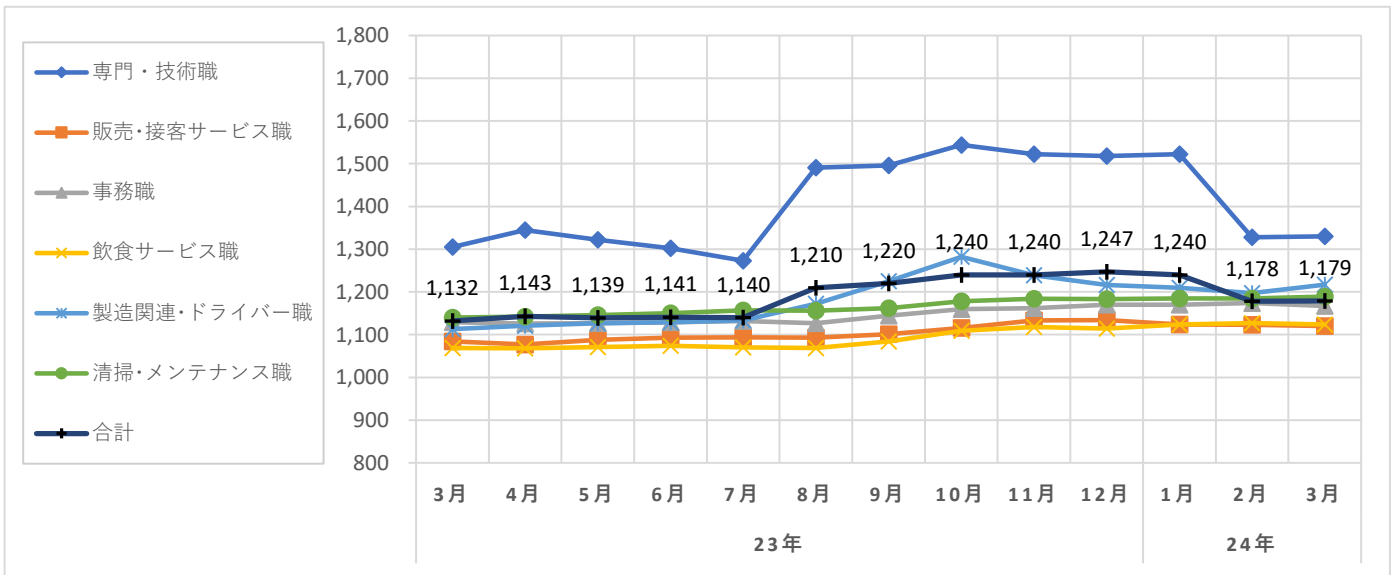
職種大分類集計

大分類	当月集計結果(円)					前年同月比較	
	25%ile	50%ile	75%ile	最頻値	平均値	増減額(円)	増減率(%)
専門・技術職	1,135	1,240	1,470	1,145	1,330	25	1.9
販売・接客サービス職	1,045	1,113	1,150	1,115	1,120	36	3.3
事務職	1,050	1,120	1,210	1,200	1,167	38	3.4
飲食サービス職	1,070	1,113	1,151	1,200	1,124	55	5.1
製造関連・ドライバー職	1,100	1,150	1,300	1,200	1,217	104	9.3
清掃・メンテナンス職	1,113	1,200	1,250	1,200	1,189	49	4.3
その他	1,120	1,120	1,200	1,120	1,170	58	5.2
合計	1,080	1,125	1,200	1,200	1,179	47	4.2

職種小分類集計(“-”はサンプルなし、“※”はサンプル数が1～5件)

大分類	小分類	平均値(円)
専門・技術職	看護師	1,646
	准看護師	1,744
	薬剤師	3,118
	施設介護(有資格)	1,157
	施設介護(無資格)	1,151
	訪問ヘルパー	1,397
	栄養士・管理栄養士	1,249
	保育士	1,263
	塾講師	1,597
販売・接客サービス職	コンビニ	1,014
	スーパー	1,128
	ドラッグストア	1,063
	携帯販売	1,376
	フロント・受付案内	1,139
	クリーニング受付	1,012
	ガソリンスタンド店員	1,070
	アパレル販売	1,114
	雑貨販売	1,102
	娯楽施設スタッフ	※ 1,100

大分類	小分類	平均値(円)
事務職	一般事務	1,143
	医療事務・病院受付	1,115
	受付事務	1,140
飲食サービス職	カフェスタッフ	1,115
	調理師・調理スタッフ	1,139
	調理補助	1,117
製造関連・ドライバー職	梱包	1,123
	倉庫作業	1,298
	検品	1,179
	食品製造作業	1,093
	食品製造を除く製造作業	1,107
清掃・メンテナンス職	配送・配達・ドライバー	1,147
	清掃・ハウスクリーニング	1,186
	ルーム・ベッドメイキング	1,155
	家事代行	※ 1,260
	建物管理	1,247
	設備管理	1,241
施設警備	1,200	



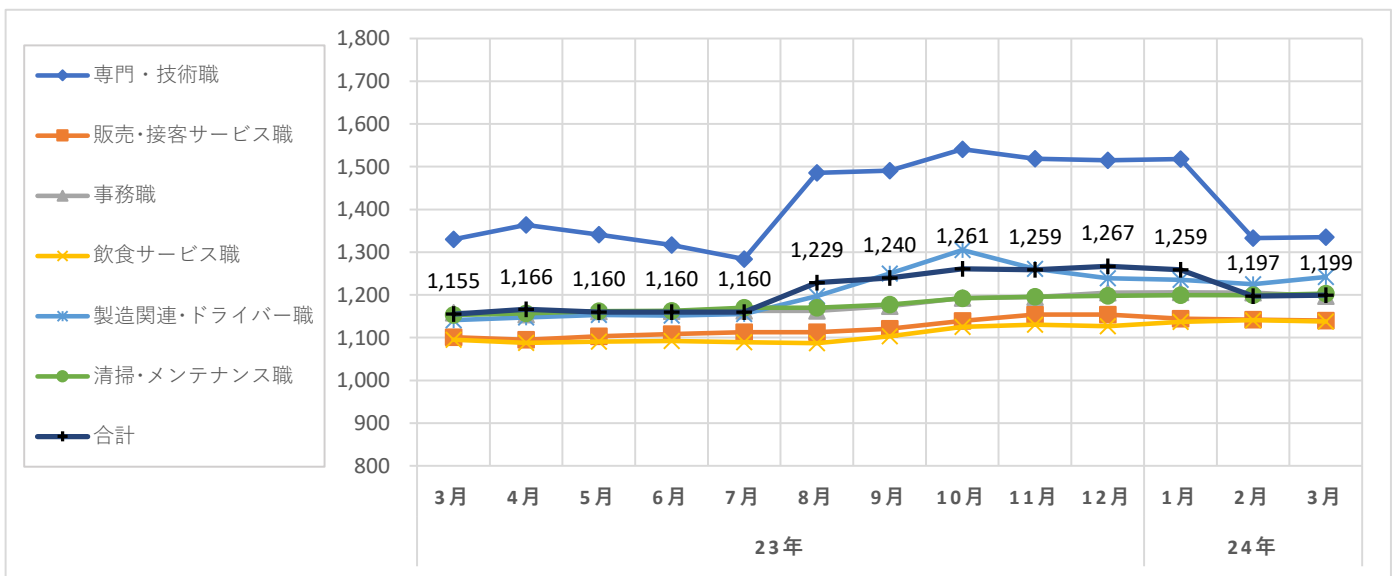
職種大分類集計

大分類	当月集計結果(円)					前年同月比較	
	25%ile	50%ile	75%ile	最頻値	平均値	増減額(円)	増減率(%)
専門・技術職	1,145	1,251	1,470	1,145	1,335	5	0.4
販売・接客サービス職	1,080	1,115	1,172	1,115	1,140	39	3.5
事務職	1,112	1,150	1,250	1,200	1,197	39	3.4
飲食サービス職	1,100	1,115	1,200	1,200	1,138	43	3.9
製造関連・ドライバー職	1,115	1,200	1,300	1,200	1,242	101	8.9
清掃・メンテナンス職	1,120	1,200	1,250	1,200	1,203	50	4.3
その他	1,120	1,120	1,200	1,120	1,184	56	5.0
合計	1,112	1,145	1,240	1,200	1,199	44	3.8

職種小分類集計(“-”はサンプルなし、“※”はサンプル数が1～5件)

大分類	小分類	平均値(円)
専門・技術職	看護師	1,671
	准看護師	1,790
	薬剤師	3,055
	施設介護(有資格)	1,166
	施設介護(無資格)	1,193
	訪問ヘルパー	1,411
	栄養士・管理栄養士	1,291
	保育士	1,280
	塾講師	1,607
販売・接客サービス職	コンビニ	1,055
	スーパー	1,141
	ドラッグストア	1,092
	携帯販売	1,402
	フロント・受付案内	1,175
	クリーニング受付	1,036
	ガソリンスタンド店員	1,107
	アパレル販売	1,133
	雑貨販売	1,116
	娯楽施設スタッフ	-

大分類	小分類	平均値(円)
事務職	一般事務	1,169
	医療事務・病院受付	1,148
	受付事務	1,170
飲食サービス職	カフェスタッフ	1,137
	調理師・調理スタッフ	1,179
	調理補助	1,124
製造関連・ドライバー職	梱包	1,171
	倉庫作業	1,322
	検品	1,208
	食品製造作業	1,098
	食品製造を除く製造作業	1,146
	配送・配達・ドライバー	1,157
清掃・メンテナンス職	清掃・ハウスクリーニング	1,200
	ルーム・ベッドメイキング	1,180
	家事代行	※ 1,400
	建物管理	1,249
	設備管理	1,269
	施設警備	1,214



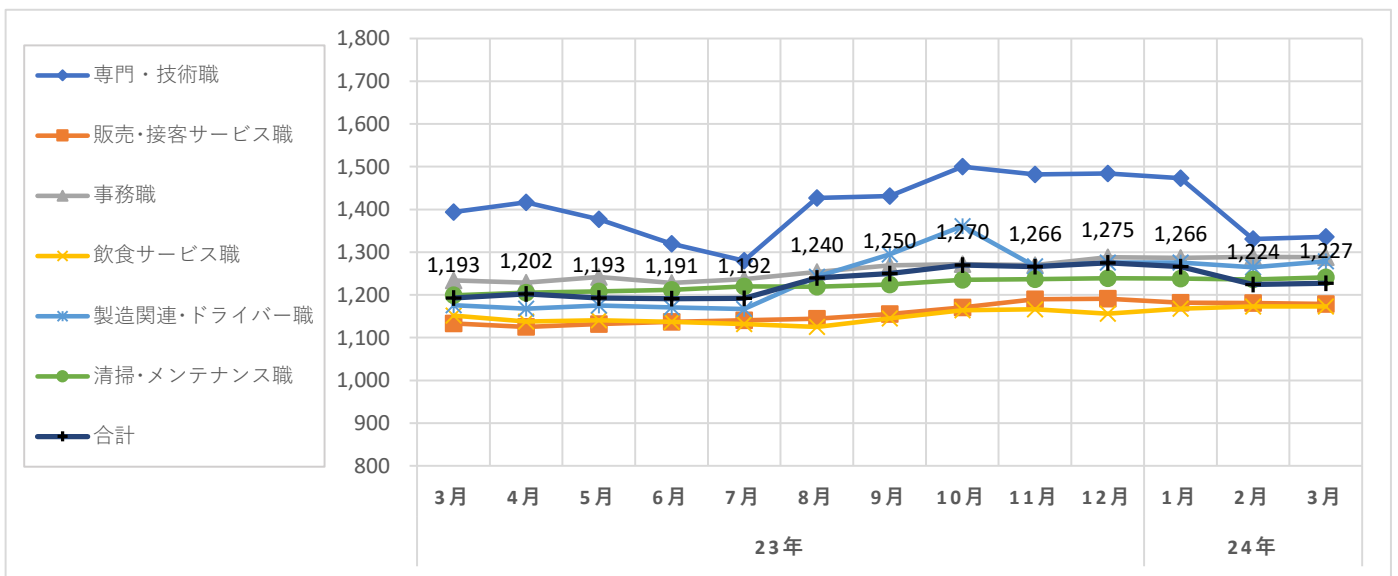
職種大分類集計

大分類	当月集計結果(円)					前年同月比較	
	25%ile	50%ile	75%ile	最頻値	平均値	増減額(円)	増減率(%)
専門・技術職	1,150	1,250	1,470	1,145	1,336	-58	-4.2
販売・接客サービス職	1,115	1,140	1,200	1,113	1,179	46	4.1
事務職	1,150	1,250	1,400	1,200	1,288	54	4.4
飲食サービス職	1,113	1,150	1,200	1,113	1,173	21	1.8
製造関連・ドライバー職	1,125	1,200	1,361	1,200	1,279	103	8.8
清掃・メンテナンス職	1,150	1,200	1,300	1,200	1,241	42	3.5
その他	1,120	1,120	1,200	1,120	1,172	38	3.4
合計	1,120	1,195	1,282	1,200	1,227	34	2.8

職種小分類集計(“-”はサンプルなし、“※”はサンプル数が1～5件)

大分類	小分類	平均値(円)
専門・技術職	看護師	1,726
	准看護師	1,808
	薬剤師	2,680
	施設介護(有資格)	1,170
	施設介護(無資格)	1,372
	訪問ヘルパー	1,545
	栄養士・管理栄養士	1,299
	保育士	1,321
	塾講師	1,620
販売・接客サービス職	コンビニ	-
	スーパー	1,174
	ドラッグストア	1,168
	携帯販売	1,499
	フロント・受付案内	1,240
	クリーニング受付	1,163
	ガソリンスタンド店員	※ 1,115
	アパレル販売	1,172
	雑貨販売	1,148
	娯楽施設スタッフ	-

大分類	小分類	平均値(円)
事務職	一般事務	1,231
	医療事務・病院受付	1,232
	受付事務	1,216
飲食サービス職	カフェスタッフ	1,153
	調理師・調理スタッフ	1,210
	調理補助	1,162
製造関連・ドライバー職	梱包	1,240
	倉庫作業	1,363
	検品	1,197
	食品製造作業	1,263
	食品製造を除く製造作業	1,205
清掃・メンテナンス職	配送・配達・ドライバー	1,198
	清掃・ハウスクリーニング	1,237
	ルーム・ベッドメイキング	1,220
	家事代行	-
	建物管理	1,291
	設備管理	1,321
	施設警備	1,243



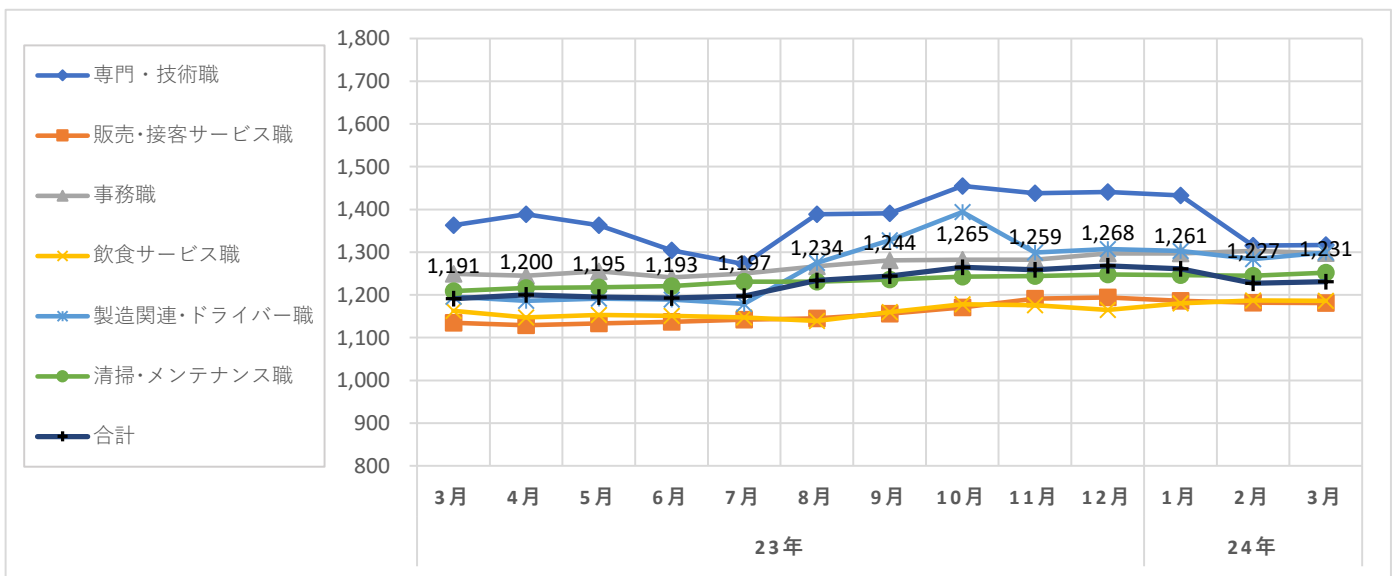
職種大分類集計

大分類	当月集計結果(円)					前年同月比較	
	25%ile	50%ile	75%ile	最頻値	平均値	増減額(円)	増減率(%)
専門・技術職	1,145	1,215	1,410	1,145	1,317	-46	-3.4
販売・接客サービス職	1,115	1,150	1,200	1,115	1,181	46	4.1
事務職	1,150	1,250	1,400	1,300	1,298	49	3.9
飲食サービス職	1,120	1,180	1,200	1,200	1,186	23	2.0
製造関連・ドライバー職	1,145	1,215	1,500	1,500	1,299	103	8.6
清掃・メンテナンス職	1,200	1,240	1,300	1,200	1,252	43	3.6
その他	1,120	1,120	1,200	1,120	1,178	38	3.3
合計	1,120	1,200	1,290	1,200	1,231	40	3.4

職種小分類集計(“-”はサンプルなし、“※”はサンプル数が1～5件)

大分類	小分類	平均値(円)
専門・技術職	看護師	1,752
	准看護師	1,807
	薬剤師	2,431
	施設介護(有資格)	1,165
	施設介護(無資格)	1,461
	訪問ヘルパー	1,544
	栄養士・管理栄養士	1,299
	保育士	1,331
	塾講師	1,617
販売・接客サービス職	コンビニ	-
	スーパー	1,177
	ドラッグストア	1,195
	携帯販売	1,449
	フロント・受付案内	1,251
	クリーニング受付	1,163
	ガソリンスタンド店員	※ 1,115
	アパレル販売	1,179
	雑貨販売	1,149
	娯楽施設スタッフ	-

大分類	小分類	平均値(円)
事務職	一般事務	1,242
	医療事務・病院受付	1,242
	受付事務	1,224
飲食サービス職	カフェスタッフ	1,153
	調理師・調理スタッフ	1,211
	調理補助	1,177
製造関連・ドライバー職	梱包	1,273
	倉庫作業	1,407
	検品	-
	食品製造作業	※ 1,150
	食品製造を除く製造作業	1,159
清掃・メンテナンス職	配送・配達・ドライバー	1,208
	清掃・ハウスクリーニング	1,249
	ルーム・ベッドメイキング	1,244
	家事代行	-
	建物管理	1,297
	設備管理	1,320
	施設警備	1,243



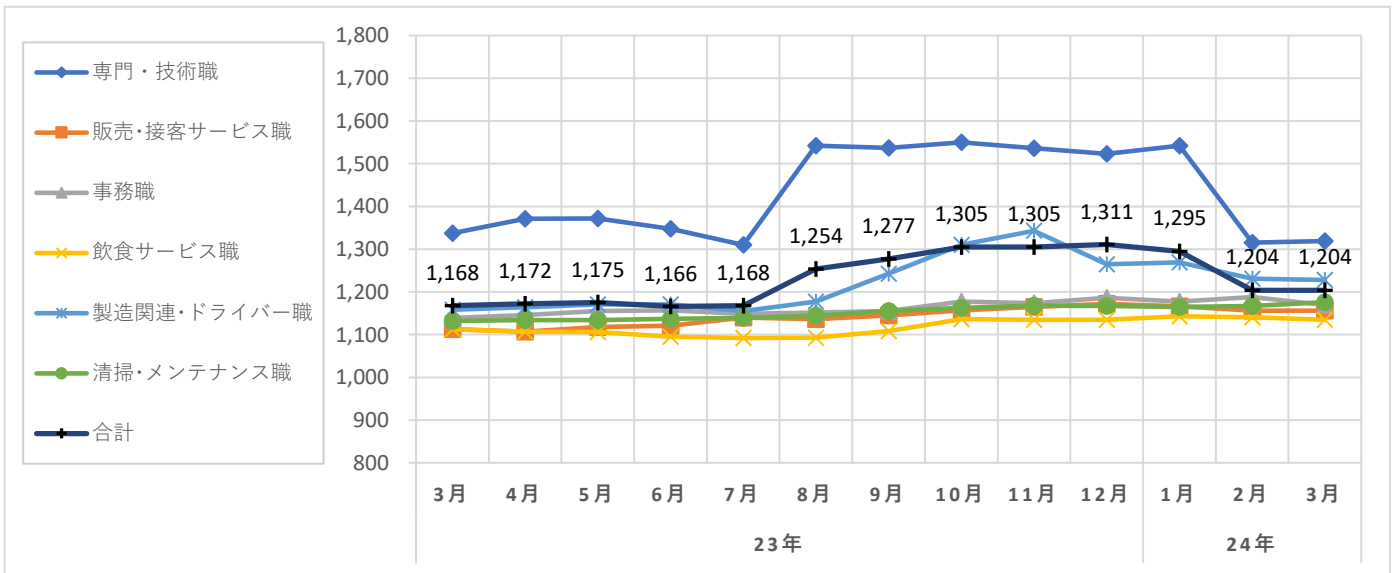
職種大分類集計

大分類	当月集計結果(円)					前年同月比較	
	25%ile	50%ile	75%ile	最頻値	平均値	増減額(円)	増減率(%)
専門・技術職	1,190	1,260	1,410	1,112	1,319	-18	-1.3
販売・接客サービス職	1,112	1,120	1,155	1,112	1,156	43	3.9
事務職	1,120	1,130	1,200	1,120	1,169	30	2.6
飲食サービス職	1,112	1,112	1,145	1,112	1,135	22	2.0
製造関連・ドライバー職	1,130	1,177	1,250	1,120	1,228	70	6.0
清掃・メンテナンス職	1,112	1,150	1,200	1,112	1,176	44	3.9
その他	1,120	1,120	1,120	1,120	1,149	32	2.9
合計	1,115	1,145	1,240	1,112	1,204	36	3.1

職種小分類集計(“-”はサンプルなし、“※”はサンプル数が1～5件)

大分類	小分類	平均値(円)
専門・技術職	看護師	1,647
	准看護師	1,806
	薬剤師	2,267
	施設介護(有資格)	1,219
	施設介護(無資格)	1,270
	訪問ヘルパー	1,421
	栄養士・管理栄養士	1,289
	保育士	1,276
	塾講師	1,554
販売・接客サービス職	コンビニ	※ 1,112
	スーパー	1,152
	ドラッグストア	1,132
	携帯販売	1,449
	フロント・受付案内	1,150
	クリーニング受付	※ 1,112
	ガソリンスタンド店員	1,150
	アパレル販売	1,149
	雑貨販売	1,137
	娯楽施設スタッフ	-

大分類	小分類	平均値(円)
事務職	一般事務	1,151
	医療事務・病院受付	1,142
	受付事務	1,137
飲食サービス職	カフェスタッフ	1,112
	調理師・調理スタッフ	1,194
	調理補助	1,125
製造関連・ドライバー職	梱包	1,174
	倉庫作業	1,295
	検品	※ 1,122
	食品製造作業	1,128
	食品製造を除く製造作業	1,200
	配送・配達・ドライバー	1,138
清掃・メンテナンス職	清掃・ハウスクリーニング	1,175
	ルーム・ベッドメイキング	1,200
	家事代行	※ 1,400
	建物管理	1,166
	設備管理	1,211
	施設警備	1,191



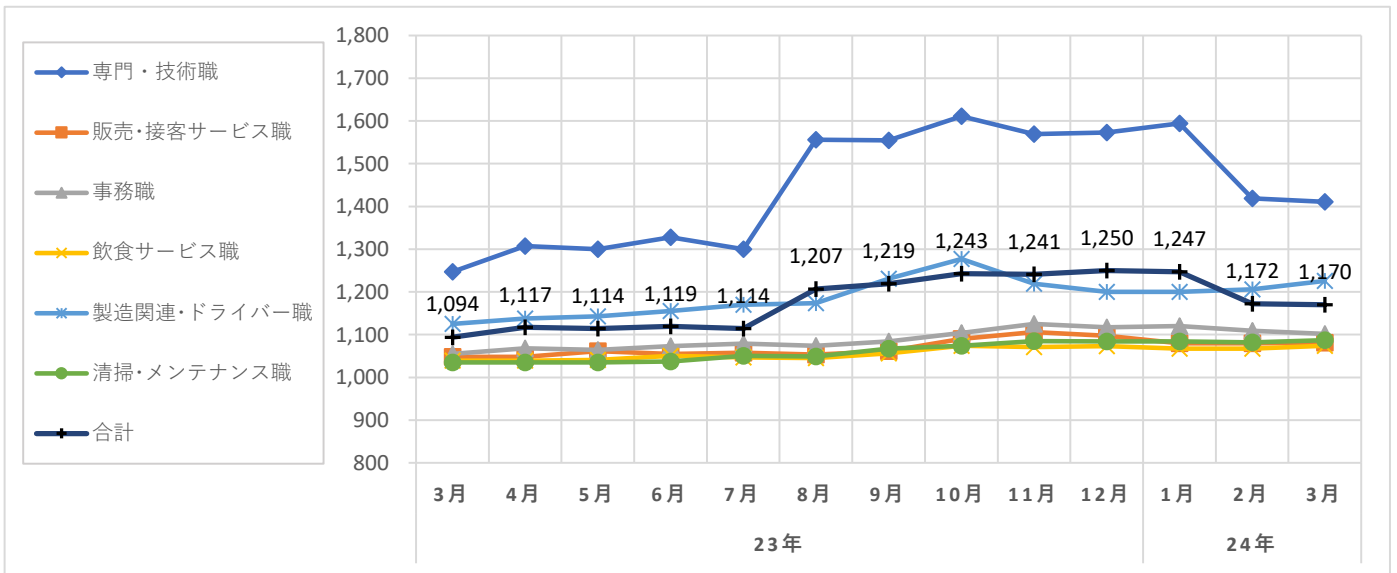
職種大分類集計

大分類	当月集計結果(円)					前年同月比較	
	25%ile	50%ile	75%ile	最頻値	平均値	増減額(円)	増減率(%)
専門・技術職	1,100	1,320	1,628	1,850	1,411	164	13.2
販売・接客サービス職	1,028	1,050	1,100	1,028	1,081	33	3.1
事務職	1,030	1,060	1,100	1,030	1,102	47	4.5
飲食サービス職	1,030	1,050	1,100	1,030	1,074	35	3.4
製造関連・ドライバー職	1,050	1,130	1,333	1,028	1,226	101	9.0
清掃・メンテナンス職	1,030	1,050	1,113	1,030	1,087	52	5.0
その他	1,200	1,250	1,350	1,250	1,223	29	2.4
合計	1,030	1,078	1,172	1,028	1,170	76	6.9

職種小分類集計(“-”はサンプルなし、“※”はサンプル数が1～5件)

大分類	小分類	平均値(円)
専門・技術職	看護師	1,629
	准看護師	1,743
	薬剤師	3,296
	施設介護(有資格)	1,104
	施設介護(無資格)	1,101
	訪問ヘルパー	1,293
	栄養士・管理栄養士	1,325
	保育士	1,141
	塾講師	1,620
販売・接客サービス職	コンビニ	1,030
	スーパー	1,074
	ドラッグストア	1,059
	携帯販売	1,324
	フロント・受付案内	1,081
	クリーニング受付	-
	ガソリンスタンド店員	1,106
	アパレル販売	1,069
	雑貨販売	1,054
	娯楽施設スタッフ	-

大分類	小分類	平均値(円)
事務職	一般事務	1,122
	医療事務・病院受付	1,110
	受付事務	1,069
飲食サービス職	カフェスタッフ	-
	調理師・調理スタッフ	1,138
	調理補助	1,066
製造関連・ドライバー職	梱包	1,113
	倉庫作業	1,323
	検品	1,205
	食品製造作業	1,091
	食品製造を除く製造作業	1,126
清掃・メンテナンス職	配送・配達・ドライバー	1,120
	清掃・ハウスクリーニング	1,084
	ルーム・ベッドメイキング	1,055
	家事代行	-
	建物管理	1,134
	設備管理	1,080
	施設警備	1,099



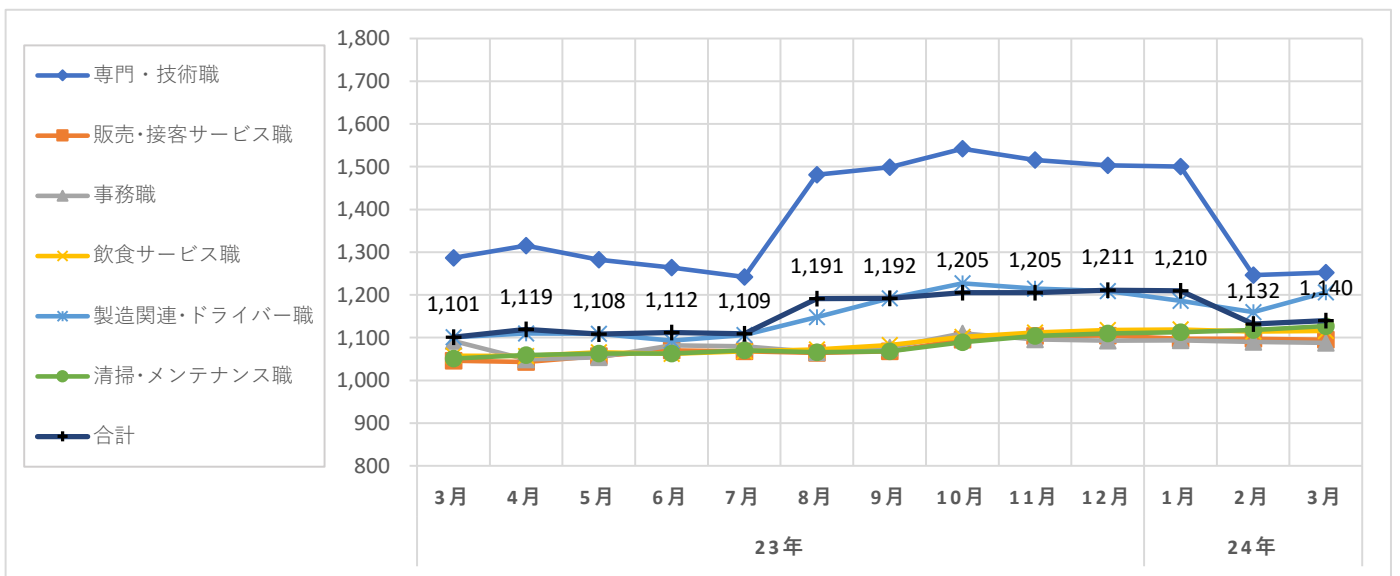
職種大分類集計

大分類	当月集計結果(円)					前年同月比較	
	25%ile	50%ile	75%ile	最頻値	平均値	増減額(円)	増減率(%)
専門・技術職	1,050	1,150	1,400	1,030	1,252	-35	-2.7
販売・接客サービス職	1,030	1,060	1,126	1,026	1,095	49	4.7
事務職	1,030	1,030	1,100	1,030	1,088	-4	-0.4
飲食サービス職	1,030	1,100	1,170	1,100	1,116	58	5.5
製造関連・ドライバー職	1,070	1,120	1,250	1,100	1,206	105	9.5
清掃・メンテナンス職	1,030	1,100	1,200	1,026	1,127	76	7.2
その他	1,100	1,200	1,500	1,500	1,283	167	15.0
合計	1,030	1,100	1,190	1,026	1,140	39	3.5

職種小分類集計(“-”はサンプルなし、“※”はサンプル数が1～5件)

大分類	小分類	平均値(円)
専門・技術職	看護師	1,653
	准看護師	1,808
	薬剤師	2,873
	施設介護(有資格)	1,136
	施設介護(無資格)	1,061
	訪問ヘルパー	1,305
	栄養士・管理栄養士	1,156
	保育士	1,137
	塾講師	1,521
販売・接客サービス職	コンビニ	※ 1,100
	スーパー	1,097
	ドラッグストア	1,039
	携帯販売	1,412
	フロント・受付案内	1,127
	クリーニング受付	1,030
	ガソリンスタンド店員	1,100
	アパレル販売	1,076
	雑貨販売	1,058
	娯楽施設スタッフ	-

大分類	小分類	平均値(円)
事務職	一般事務	1,073
	医療事務・病院受付	1,066
	受付事務	1,063
飲食サービス職	カフェスタッフ	1,050
	調理師・調理スタッフ	1,128
	調理補助	1,097
製造関連・ドライバー職	梱包	1,194
	倉庫作業	1,265
	検品	1,223
	食品製造作業	※ 1,026
	食品製造を除く製造作業	※ 1,050
	配送・配達・ドライバー	1,114
清掃・メンテナンス職	清掃・ハウスクリーニング	1,113
	ルーム・ベッドメイキング	1,168
	家事代行	-
	建物管理	1,130
	設備管理	1,236
	施設警備	1,220



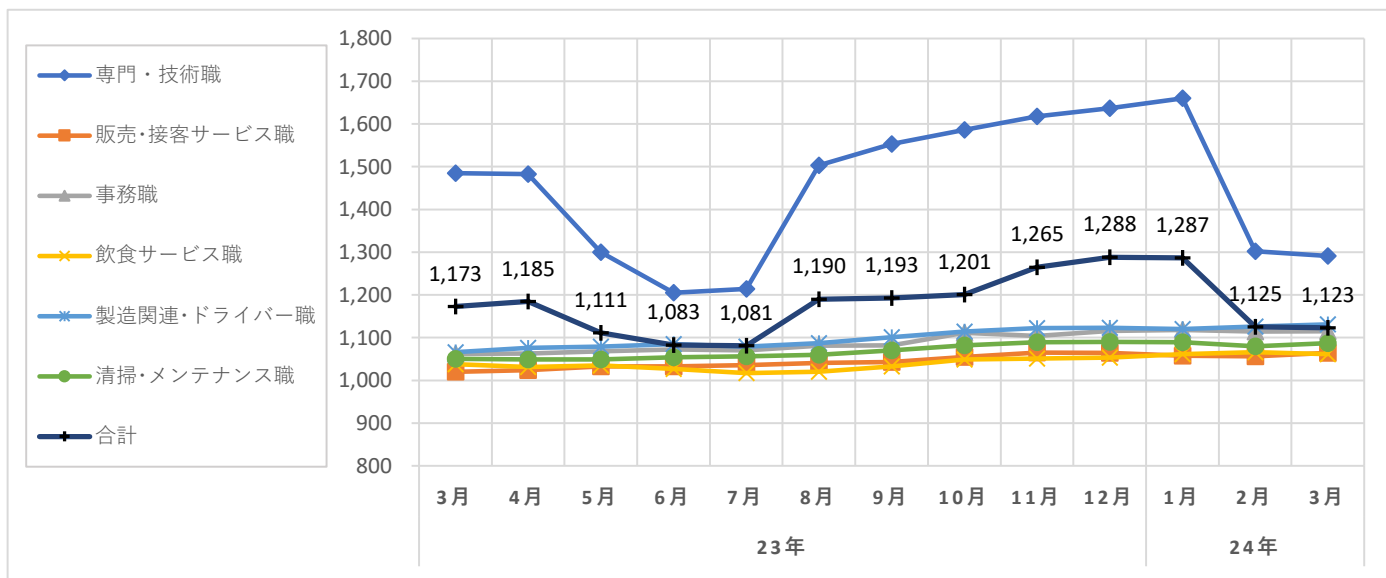
職種大分類集計

大分類	当月集計結果(円)					前年同月比較	
	25%ile	50%ile	75%ile	最頻値	平均値	増減額(円)	増減率(%)
専門・技術職	1,095	1,234	1,463	1,463	1,291	-194	-13.1
販売・接客サービス職	1,005	1,055	1,100	1,005	1,064	44	4.3
事務職	1,050	1,100	1,150	1,100	1,115	53	5.0
飲食サービス職	1,001	1,064	1,100	1,100	1,061	23	2.2
製造関連・ドライバー職	1,050	1,100	1,200	1,200	1,131	65	6.1
清掃・メンテナンス職	1,020	1,070	1,100	1,100	1,087	37	3.5
その他	1,010	1,100	1,100	1,100	1,075	-1	-0.1
合計	1,010	1,078	1,155	1,100	1,123	-50	-4.3

職種小分類集計(“-”はサンプルなし、“※”はサンプル数が1～5件)

大分類	小分類	平均値(円)
専門・技術職	看護師	1,591
	准看護師	1,620
	薬剤師	2,299
	施設介護(有資格)	1,164
	施設介護(無資格)	1,116
	訪問ヘルパー	1,367
	栄養士・管理栄養士	1,157
	保育士	1,139
	塾講師	1,424
販売・接客サービス職	コンビニ	1,035
	スーパー	1,064
	ドラッグストア	1,035
	携帯販売	1,250
	フロント・受付案内	1,066
	クリーニング受付	1,054
	ガソリンスタンド店員	1,075
	アパレル販売	1,068
	雑貨販売	1,070
	娯楽施設スタッフ	1,052

大分類	小分類	平均値(円)
事務職	一般事務	1,101
	医療事務・病院受付	1,091
	受付事務	1,025
飲食サービス職	カフェスタッフ	1,199
	調理師・調理スタッフ	1,114
	調理補助	1,042
製造関連・ドライバー職	梱包	1,083
	倉庫作業	1,133
	検品	1,107
	食品製造作業	1,068
	食品製造を除く製造作業	1,206
	配送・配達・ドライバー	1,115
清掃・メンテナンス職	清掃・ハウスクリーニング	1,083
	ルーム・ベッドメイキング	1,073
	家事代行	※ 1,200
	建物管理	1,079
	設備管理	1,216
	施設警備	1,171



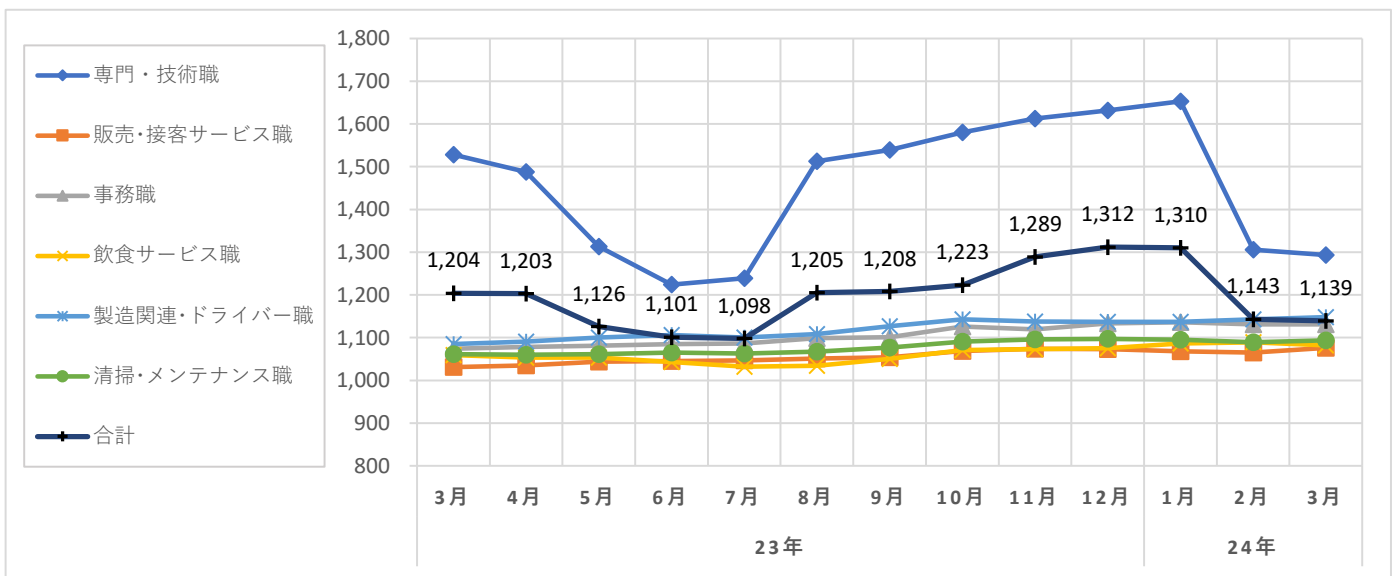
職種大分類集計

大分類	当月集計結果(円)					前年同月比較	
	25%ile	50%ile	75%ile	最頻値	平均値	増減額(円)	増減率(%)
専門・技術職	1,095	1,250	1,463	1,463	1,293	-235	-15.4
販売・接客サービス職	1,008	1,065	1,100	1,005	1,076	45	4.4
事務職	1,065	1,100	1,200	1,100	1,131	57	5.3
飲食サービス職	1,010	1,065	1,100	1,100	1,082	23	2.2
製造関連・ドライバー職	1,064	1,100	1,200	1,200	1,148	63	5.8
清掃・メンテナンス職	1,055	1,070	1,100	1,100	1,094	33	3.1
その他	1,100	1,100	1,100	1,100	1,104	21	1.9
合計	1,050	1,090	1,200	1,100	1,139	-65	-5.4

職種小分類集計(“-”はサンプルなし、“※”はサンプル数が1～5件)

大分類	小分類	平均値(円)
専門・技術職	看護師	1,586
	准看護師	1,620
	薬剤師	2,210
	施設介護(有資格)	1,165
	施設介護(無資格)	1,126
	訪問ヘルパー	1,388
	栄養士・管理栄養士	1,210
	保育士	1,155
	塾講師	1,427
販売・接客サービス職	コンビニ	1,058
	スーパー	1,075
	ドラッグストア	1,047
	携帯販売	1,250
	フロント・受付案内	1,155
	クリーニング受付	1,055
	ガソリンスタンド店員	1,067
	アパレル販売	1,086
	雑貨販売	1,076
	娯楽施設スタッフ	1,052

大分類	小分類	平均値(円)
事務職	一般事務	1,129
	医療事務・病院受付	1,099
	受付事務	1,062
飲食サービス職	カフェスタッフ	1,202
	調理師・調理スタッフ	1,141
	調理補助	1,054
製造関連・ドライバー職	梱包	1,045
	倉庫作業	1,151
	検品	1,123
	食品製造作業	1,101
	食品製造を除く製造作業	1,222
清掃・メンテナンス職	配送・配達・ドライバー	1,128
	清掃・ハウスクリーニング	1,093
	ルーム・ベッドメイキング	1,053
	家事代行	※ 1,200
	建物管理	1,081
	設備管理	1,225
	施設警備	1,116



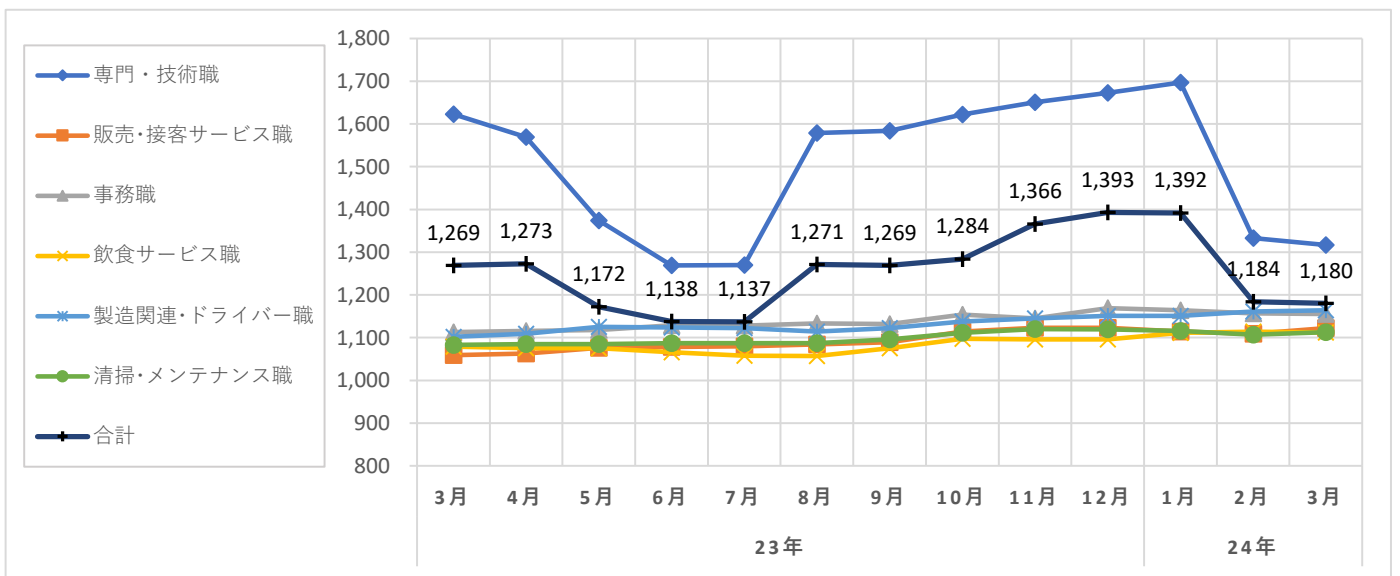
職種大分類集計

大分類	当月集計結果(円)					前年同月比較	
	25%ile	50%ile	75%ile	最頻値	平均値	増減額(円)	増減率(%)
専門・技術職	1,115	1,333	1,463	1,463	1,317	-306	-18.9
販売・接客サービス職	1,078	1,100	1,153	1,100	1,122	63	5.9
事務職	1,070	1,100	1,200	1,070	1,155	42	3.8
飲食サービス職	1,065	1,070	1,130	1,070	1,112	33	3.1
製造関連・ドライバー職	1,070	1,100	1,200	1,064	1,164	62	5.6
清掃・メンテナンス職	1,065	1,080	1,110	1,100	1,113	30	2.8
その他	1,100	1,100	1,100	1,100	1,103	6	0.5
合計	1,070	1,100	1,200	1,100	1,180	-89	-7.0

職種小分類集計(“-”はサンプルなし、“※”はサンプル数が1～5件)

大分類	小分類	平均値(円)
専門・技術職	看護師	1,587
	准看護師	1,631
	薬剤師	2,264
	施設介護(有資格)	1,169
	施設介護(無資格)	1,159
	訪問ヘルパー	1,404
	栄養士・管理栄養士	1,194
	保育士	1,159
	塾講師	1,453
販売・接客サービス職	コンビニ	1,070
	スーパー	1,142
	ドラッグストア	1,072
	携帯販売	※ 1,250
	フロント・受付案内	1,235
	クリーニング受付	1,089
	ガソリンスタンド店員	-
	アパレル販売	1,112
	雑貨販売	1,091
	娯楽施設スタッフ	1,103

大分類	小分類	平均値(円)
事務職	一般事務	1,169
	医療事務・病院受付	1,108
	受付事務	1,083
飲食サービス職	カフェスタッフ	1,218
	調理師・調理スタッフ	1,177
	調理補助	1,078
製造関連・ドライバー職	梱包	1,079
	倉庫作業	1,140
	検品	1,114
	食品製造作業	1,187
	食品製造を除く製造作業	1,275
清掃・メンテナンス職	配送・配達・ドライバー	1,147
	清掃・ハウスクリーニング	1,111
	ルーム・ベッドメイキング	1,089
	家事代行	-
	建物管理	1,102
	設備管理	1,313
	施設警備	1,162



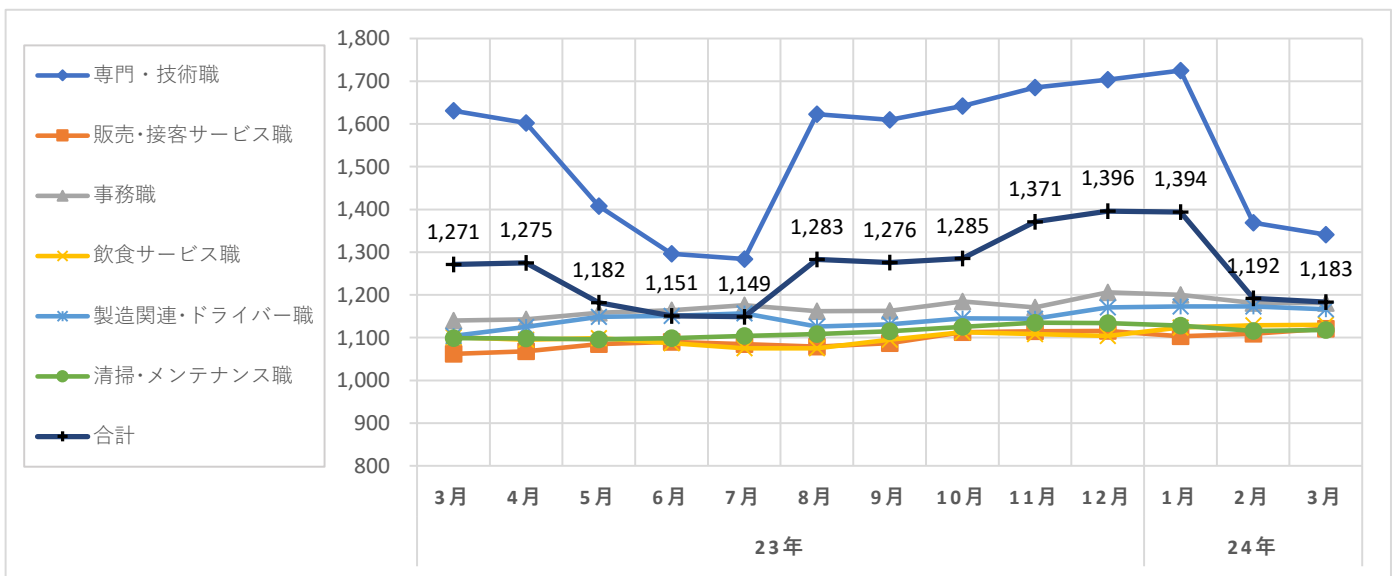
職種大分類集計

大分類	当月集計結果(円)					前年同月比較	
	25%ile	50%ile	75%ile	最頻値	平均値	増減額(円)	増減率(%)
専門・技術職	1,125	1,410	1,463	1,463	1,341	-290	-17.8
販売・接客サービス職	1,078	1,100	1,153	1,100	1,121	59	5.6
事務職	1,070	1,180	1,200	1,200	1,181	41	3.6
飲食サービス職	1,070	1,100	1,150	1,100	1,130	29	2.6
製造関連・ドライバー職	1,070	1,155	1,200	1,200	1,166	62	5.6
清掃・メンテナンス職	1,065	1,100	1,140	1,100	1,118	19	1.7
その他	1,100	1,100	1,100	1,100	1,095	7	0.6
合計	1,070	1,100	1,230	1,100	1,183	-88	-6.9

職種小分類集計(“-”はサンプルなし、“※”はサンプル数が1～5件)

大分類	小分類	平均値(円)
専門・技術職	看護師	1,557
	准看護師	※ 2,000
	薬剤師	2,408
	施設介護(有資格)	1,213
	施設介護(無資格)	1,109
	訪問ヘルパー	1,417
	栄養士・管理栄養士	1,300
	保育士	1,137
	塾講師	1,468
販売・接客サービス職	コンビニ	1,070
	スーパー	1,127
	ドラッグストア	1,070
	携帯販売	-
	フロント・受付案内	1,226
	クリーニング受付	1,092
	ガソリンスタンド店員	-
	アパレル販売	1,124
	雑貨販売	1,090
	娯楽施設スタッフ	-

大分類	小分類	平均値(円)
事務職	一般事務	1,149
	医療事務・病院受付	1,117
	受付事務	※ 1,070
飲食サービス職	カフェスタッフ	1,246
	調理師・調理スタッフ	1,118
	調理補助	1,082
製造関連・ドライバー職	梱包	1,082
	倉庫作業	1,151
	検品	※ 1,100
	食品製造作業	1,183
	食品製造を除く製造作業	1,373
清掃・メンテナンス職	配送・配達・ドライバー	1,176
	清掃・ハウスクリーニング	1,118
	ルーム・ベッドメイキング	1,092
	家事代行	-
	建物管理	1,102
	設備管理	1,316
	施設警備	1,147



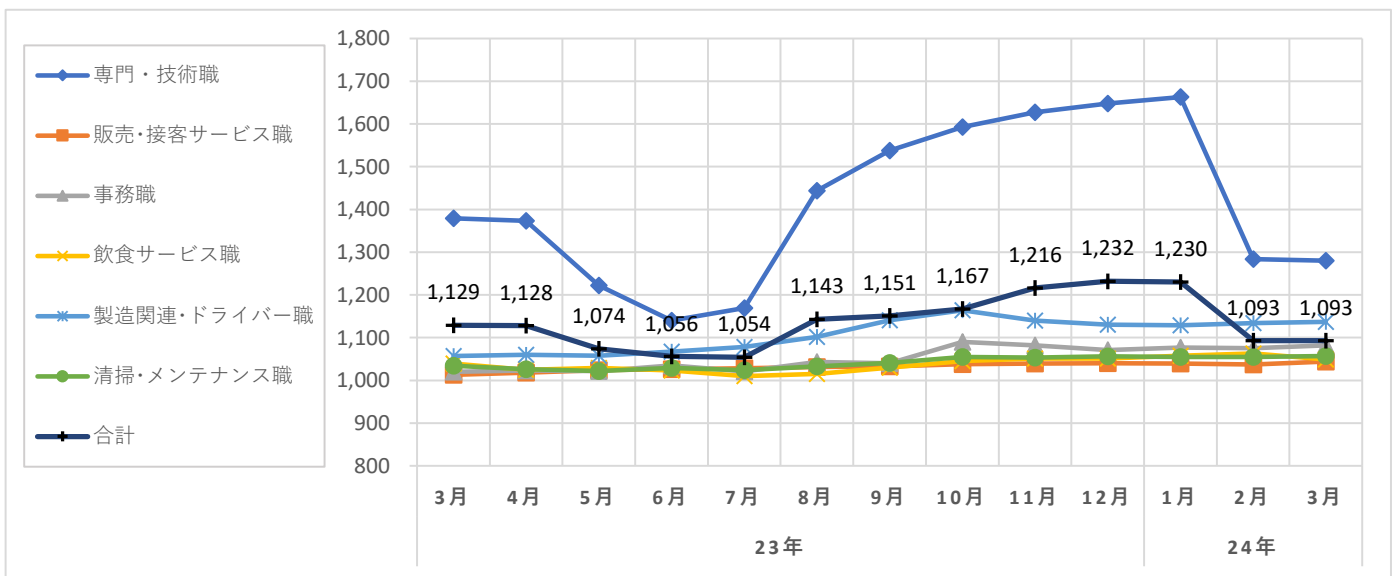
職種大分類集計

大分類	当月集計結果(円)					前年同月比較	
	25%ile	50%ile	75%ile	最頻値	平均値	増減額(円)	増減率(%)
専門・技術職	1,095	1,220	1,463	1,463	1,280	-99	-7.2
販売・接客サービス職	1,005	1,005	1,055	1,005	1,044	31	3.1
事務職	1,040	1,100	1,100	1,100	1,082	62	6.1
飲食サービス職	1,001	1,010	1,070	1,001	1,049	10	1.0
製造関連・ドライバー職	1,050	1,140	1,200	1,200	1,137	80	7.6
清掃・メンテナンス職	1,001	1,010	1,100	1,001	1,057	23	2.2
その他	1,100	1,100	1,150	1,100	1,107	52	4.9
合計	1,005	1,038	1,100	1,005	1,093	-36	-3.2

職種小分類集計(“-”はサンプルなし、“※”はサンプル数が1～5件)

大分類	小分類	平均値(円)
専門・技術職	看護師	1,613
	准看護師	1,606
	薬剤師	1,941
	施設介護(有資格)	1,169
	施設介護(無資格)	1,057
	訪問ヘルパー	1,342
	栄養士・管理栄養士	1,250
	保育士	1,156
	塾講師	1,437
販売・接客サービス職	コンビニ	-
	スーパー	1,043
	ドラッグストア	1,009
	携帯販売	1,250
	フロント・受付案内	1,057
	クリーニング受付	-
	ガソリンスタンド店員	1,035
	アパレル販売	1,057
	雑貨販売	1,023
	娯楽施設スタッフ	1,046

大分類	小分類	平均値(円)
事務職	一般事務	1,088
	医療事務・病院受付	1,079
	受付事務	1,028
飲食サービス職	カフェスタッフ	1,224
	調理師・調理スタッフ	1,080
	調理補助	1,021
製造関連・ドライバー職	梱包	1,014
	倉庫作業	1,180
	検品	1,106
	食品製造作業	1,100
	食品製造を除く製造作業	1,039
	配送・配達・ドライバー	1,060
清掃・メンテナンス職	清掃・ハウスクリーニング	1,051
	ルーム・ベッドメイキング	1,011
	家事代行	-
	建物管理	1,067
	設備管理	-
	施設警備	1,065



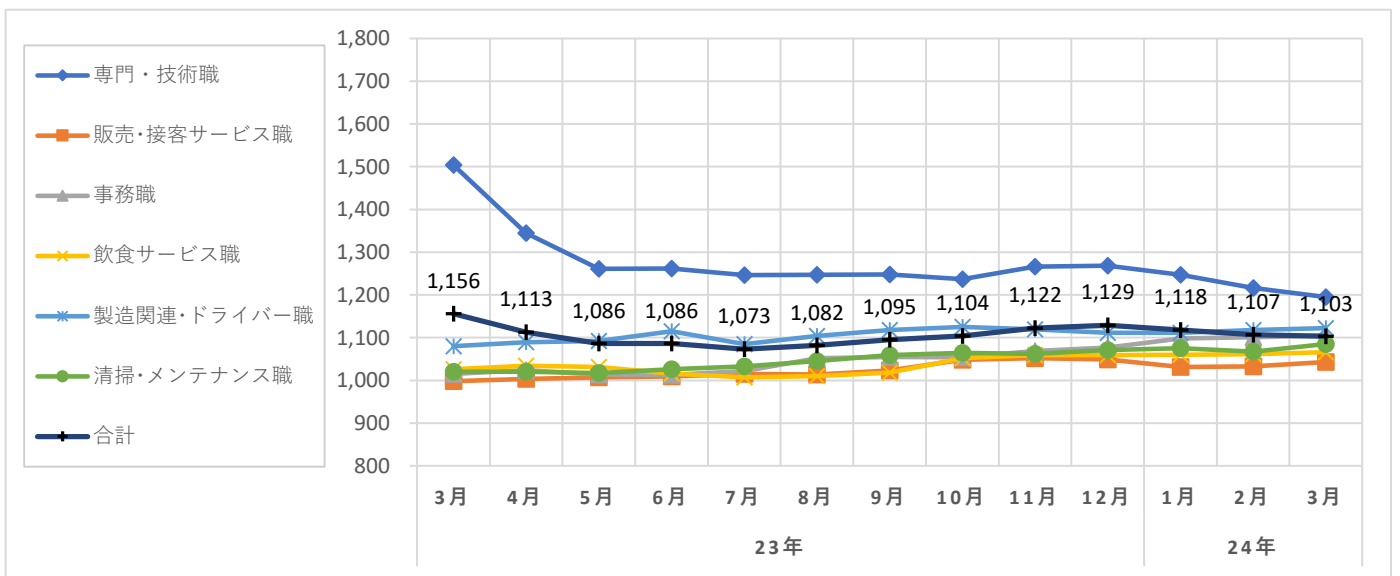
職種大分類集計

大分類	当月集計結果(円)					前年同月比較	
	25%ile	50%ile	75%ile	最頻値	平均値	増減額(円)	増減率(%)
専門・技術職	1,065	1,100	1,200	1,200	1,195	-309	-20.5
販売・接客サービス職	1,010	1,020	1,050	1,010	1,043	45	4.5
事務職	1,010	1,050	1,200	1,010	1,105	90	8.9
飲食サービス職	1,010	1,040	1,100	1,010	1,066	40	3.9
製造関連・ドライバー職	1,010	1,100	1,200	1,100	1,122	42	3.9
清掃・メンテナンス職	1,010	1,050	1,100	1,010	1,085	65	6.4
その他	1,100	1,100	1,100	1,100	1,092	-49	-4.3
合計	1,010	1,050	1,110	1,010	1,103	-53	-4.6

職種小分類集計(“-”はサンプルなし、“※”はサンプル数が1～5件)

大分類	小分類	平均値(円)
専門・技術職	看護師	1,537
	准看護師	1,608
	薬剤師	※ 3,200
	施設介護(有資格)	1,152
	施設介護(無資格)	1,070
	訪問ヘルパー	1,356
	栄養士・管理栄養士	-
	保育士	1,110
	塾講師	1,178
販売・接客サービス職	コンビニ	※ 1,010
	スーパー	1,062
	ドラッグストア	1,050
	携帯販売	-
	フロント・受付案内	1,051
	クリーニング受付	1,013
	ガソリンスタンド店員	1,175
	アパレル販売	1,044
	雑貨販売	1,100
	娯楽施設スタッフ	1,008

大分類	小分類	平均値(円)
事務職	一般事務	1,085
	医療事務・病院受付	1,091
	受付事務	-
飲食サービス職	カフェスタッフ	1,147
	調理師・調理スタッフ	1,180
	調理補助	1,048
製造関連・ドライバー職	梱包	1,035
	倉庫作業	1,127
	検品	1,250
	食品製造作業	1,045
	食品製造を除く製造作業	1,205
	配送・配達・ドライバー	1,157
清掃・メンテナンス職	清掃・ハウスクリーニング	1,091
	ルーム・ベッドメイキング	1,035
	家事代行	※ 1,200
	建物管理	1,030
	設備管理	1,038
	施設警備	1,033



調査概要

弊社が企画運営する求人メディア『イーアイデム』・採用ホームページ構築サービス『Jobギア採促』を利用して公表された求人情報から、下記条件のパート・アルバイトの時給データを抽出し、募集時平均時給を集計した。

集計対象地域

東日本エリア	: 東京都、神奈川県、埼玉県、千葉県、茨城県、群馬県、栃木県、静岡県の合計
関東4都県	: 東京都、神奈川県、埼玉県、千葉県の全体計と各都県別 ※東京23区の集計も添付
西日本エリア	: 大阪府、兵庫県、京都府、奈良県、和歌山県、滋賀県、福岡県の合計
関西3府県	: 大阪府、兵庫県、京都府の全体計と各府県別 ※大阪市の集計も添付

職種

職種大分類	職種小分類
専門・技術職	: 看護師、准看護師、薬剤師、施設介護(有資格)、施設介護(無資格)、訪問ヘルパー、栄養士・管理栄養士、保育士、塾講師等
販売・接客サービス職	: コンビニ、スーパー、ドラッグストア、携帯販売、フロント・受付案内、クリーニング受付、ガソリンスタンド店員、アパレル販売、雑貨販売、娯楽施設スタッフ等
事務職	: 一般事務、医療事務・病院受付、受付事務等
飲食サービス職	: カフェスタッフ、調理師・調理スタッフ、調理補助等
製造関連・ドライバー職	: 梱包、倉庫作業、検品、食品製造作業、食品製造を除く製造作業、配送・配達・ドライバー等
清掃・メンテナンス職	: 清掃・ハウスクリーニング、ルーム・ベッドメイキング、家事代行、建物管理、設備管理、施設警備等
その他	: 美容師、理容師、営業等

職種小分類は、職種大分類の中からデータ件数の多い職種を抜粋して掲載
また、「深夜ワーク」を除いて集計

データ件数(全体)

東日本エリア	: 92,678件
関東4都県	: 78,711件 (東京都 36,524件、神奈川県 15,788件、埼玉県 14,539件、千葉県 11,860件)
西日本エリア	: 39,263件
関西3府県	: 31,186件 (大阪府 16,214件、兵庫県 10,989件、京都府 3,983件)

集計項目

職種大分類集計	
25・50・75%ile	: 賃金データを低い順に並べたとき、それぞれ下から25%ile目、50%ile目、75%ile目となる値
最頻値	: データ数2件以上で、最もデータ件数が多い時給額。最頻値が2値以上の場合は低い時給を表示
平均値	: 単純平均値の少数第1位を四捨五入
職種小分類集計	
平均値	: 単純平均値の少数第1位を四捨五入