

パート・アルバイトの募集時平均時給

～ 2024年5月 集計結果 ～

東日本エリアの平均時給は1,203円、最頻時給は1,200円
西日本エリアの平均時給は1,139円、最頻時給は1,100円
関西三府県の「清掃・メンテナンス職」は集計開始以来過去最高の1,098円

● 東日本エリアの平均時給は1,203円

東日本エリア全体の平均時給は、前年同月比64円増の1,203円。職種大分類別の平均時給は、「専門・技術職」1,336円（前年同月比14円増）、「製造関連・ドライバー職」1,259円（同132円増）、「清掃・メンテナンス職」1,195円（同49円増）、「事務職」1,174円（同47円増）、「販売・接客サービス職」1,146円（同58円増）、「飲食サービス職」1,145円（同74円増）の順で、前年同月比で全ての職種がプラスとなった。

● 関東4都県（東京都、神奈川県、埼玉県、千葉県）の平均時給は1,221円

関東4都県全体の平均時給は、前年同月比61円増の1,221円。職種大分類別の平均時給は、「専門・技術職」1,345円（前年同月比4円増）、「製造関連・ドライバー職」1,281円（同128円増）、「清掃・メンテナンス職」1,209円（同47円増）、「事務職」1,203円（同42円増）、「販売・接客サービス職」1,162円（同59円増）、「飲食サービス職」1,158円（同67円増）の順で、前年同月比で全ての職種がプラスとなった。都県別の平均時給は、東京都1,250円（前年同月比57円増）、神奈川県1,225円（同50円増）、千葉県1,177円（同69円増）、埼玉県1,165円（同51円増）の順となり、前年同月比で全ての都県がプラスとなった。

● 西日本エリアの平均時給は1,139円

西日本エリア全体の平均時給は、前年同月比28円増の1,139円。職種大分類別の平均時給は、「専門・技術職」1,298円（前年同月比2円減）、「製造関連・ドライバー職」1,159円（同80円増）、「事務職」1,139円（同71円増）、「清掃・メンテナンス職」1,088円（同39円増）、「販売・接客サービス職」1,079円（同46円増）、「飲食サービス職」1,077円（同42円増）の順で、前年同月比でプラスが5職種、マイナスが1職種となった。

● 関西3府県（大阪府、兵庫県、京都府）の平均時給は1,161円

関西3府県全体の平均時給は、前年同月比35円増の1,161円。職種大分類別の平均時給は、「専門・技術職」1,303円（前年同月比10円減）、「製造関連・ドライバー職」1,178円（同78円増）、「事務職」1,145円（同64円増）、「販売・接客サービス職」1,101円（同57円増）、「飲食サービス職」1,098円（同45円増）、「清掃・メンテナンス職」1,098円（同37円増）の順で、前年同月比でプラスが5職種、マイナスが1職種となった。府県別の平均時給は、大阪府1,196円（前年同月比24円増）、兵庫県1,128円（同54円増）、京都府1,107円（同21円増）の順となり、前年同月比で全ての府県がプラスとなった。

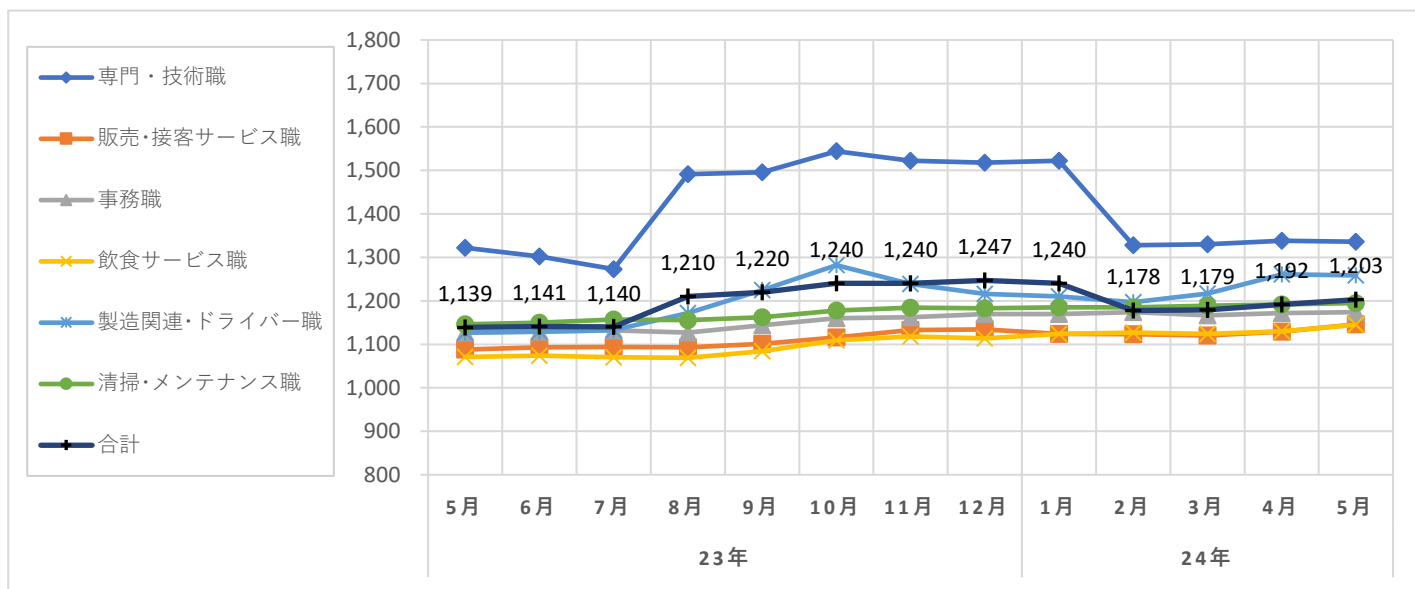
職種大分類集計

大分類	当月集計結果(円)					前年同月比較	
	25%ile	50%ile	75%ile	最頻値	平均値	増減額(円)	増減率(%)
専門・技術職	1,155	1,280	1,450	1,300	1,336	14	1.1
販売・接客サービス職	1,090	1,115	1,200	1,200	1,146	58	5.3
事務職	1,045	1,120	1,235	1,120	1,174	47	4.2
飲食サービス職	1,090	1,120	1,200	1,200	1,145	74	6.9
製造関連・ドライバー職	1,113	1,200	1,429	1,500	1,259	132	11.7
清掃・メンテナンス職	1,113	1,200	1,250	1,200	1,195	49	4.3
その他	1,120	1,120	1,200	1,120	1,177	60	5.4
合計	1,110	1,150	1,250	1,200	1,203	64	5.6

職種小分類集計（“-”はサンプルなし、“※”はサンプル数が1～5件）

大分類	小分類	平均値(円)
専門・技術職	看護師	1,689
	准看護師	1,757
	薬剤師	2,351
	施設介護(有資格)	1,208
	施設介護(無資格)	1,171
	訪問ヘルパー	1,465
	栄養士・管理栄養士	1,353
	保育士	1,273
	塾講師	1,619
販売・接客サービス職	コンビニ	1,017
	スーパー	1,156
	ドラッグストア	1,080
	携帯販売	1,386
	フロント・受付案内	1,177
	クリーニング受付	1,119
	ガソリンスタンド店員	1,074
	アパレル販売	1,129
	雑貨販売	1,073
	娯楽施設スタッフ	1,145

大分類	小分類	平均値(円)
事務職	一般事務	1,173
	医療事務・病院受付	1,099
	受付事務	1,156
飲食サービス職	カフェスタッフ	1,146
	調理師・調理スタッフ	1,232
	調理補助	1,133
製造関連・ドライバー職	梱包	1,133
	倉庫作業	1,324
	検品	1,221
	食品製造作業	1,080
	食品製造を除く製造作業	1,083
清掃・メンテナンス職	配送・配達・ドライバー	1,214
	清掃・ハウスクリーニング	1,193
	ルーム・ベッドメイキング	1,163
	家事代行	1,406
	建物管理	1,235
	設備管理	1,212
	施設警備	1,208



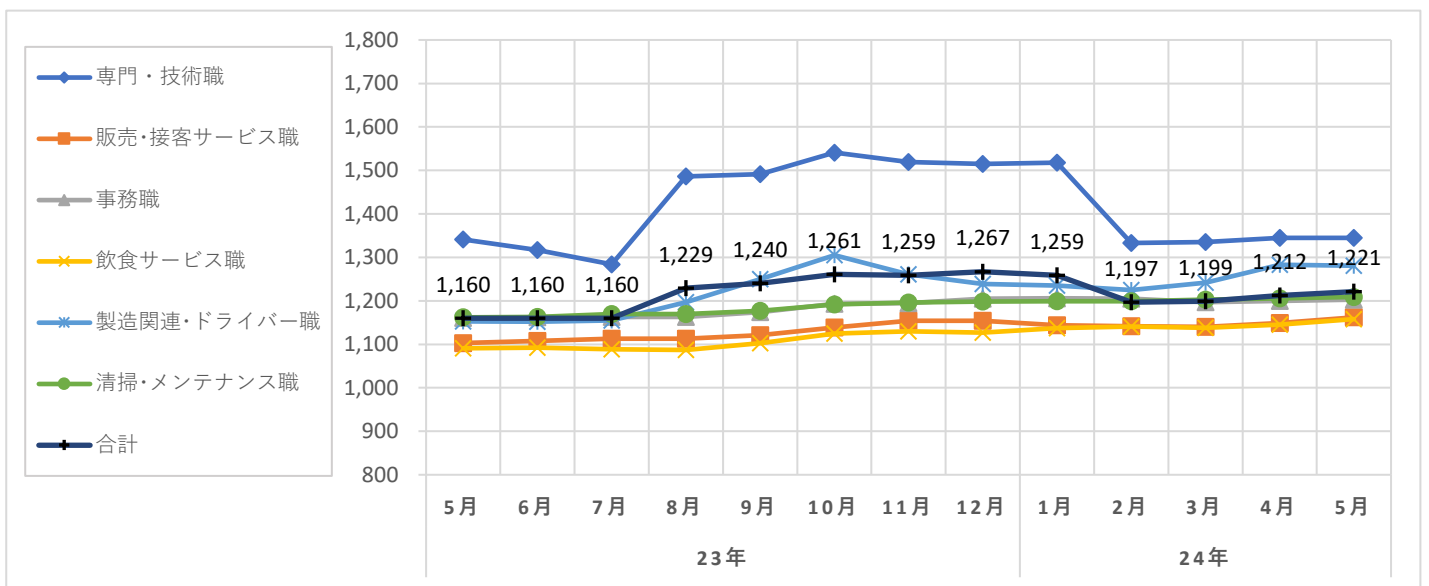
職種大分類集計

大分類	当月集計結果(円)					前年同月比較	
	25%ile	50%ile	75%ile	最頻値	平均値	増減額(円)	増減率(%)
専門・技術職	1,165	1,300	1,450	1,300	1,345	4	0.3
販売・接客サービス職	1,112	1,130	1,200	1,200	1,162	59	5.3
事務職	1,112	1,140	1,250	1,120	1,203	42	3.6
飲食サービス職	1,100	1,140	1,200	1,200	1,158	67	6.1
製造関連・ドライバー職	1,120	1,210	1,500	1,500	1,281	128	11.1
清掃・メンテナンス職	1,120	1,200	1,255	1,200	1,209	47	4.0
その他	1,120	1,120	1,200	1,120	1,194	63	5.6
合計	1,113	1,165	1,282	1,200	1,221	61	5.3

職種小分類集計(“-”はサンプルなし、“※”はサンプル数が1～5件)

大分類	小分類	平均値(円)
専門・技術職	看護師	1,696
	准看護師	1,816
	薬剤師	2,429
	施設介護(有資格)	1,215
	施設介護(無資格)	1,184
	訪問ヘルパー	1,481
	栄養士・管理栄養士	1,387
	保育士	1,292
	塾講師	1,620
販売・接客サービス職	コンビニ	1,039
	スーパー	1,162
	ドラッグストア	1,114
	携帯販売	1,409
	フロント・受付案内	1,199
	クリーニング受付	1,119
	ガソリンスタンド店員	1,108
	アパレル販売	1,149
	雑貨販売	1,103
	娯楽施設スタッフ	1,200

大分類	小分類	平均値(円)
事務職	一般事務	1,197
	医療事務・病院受付	1,130
	受付事務	1,179
飲食サービス職	カフェスタッフ	1,167
	調理師・調理スタッフ	1,268
	調理補助	1,139
製造関連・ドライバー職	梱包	1,162
	倉庫作業	1,340
	検品	1,243
	食品製造作業	1,101
	食品製造を除く製造作業	1,126
清掃・メンテナンス職	配送・配達・ドライバー	1,229
	清掃・ハウスクリーニング	1,208
	ルーム・ベッドメイキング	1,171
	家事代行	1,406
	建物管理	1,238
	設備管理	1,237
	施設警備	1,212

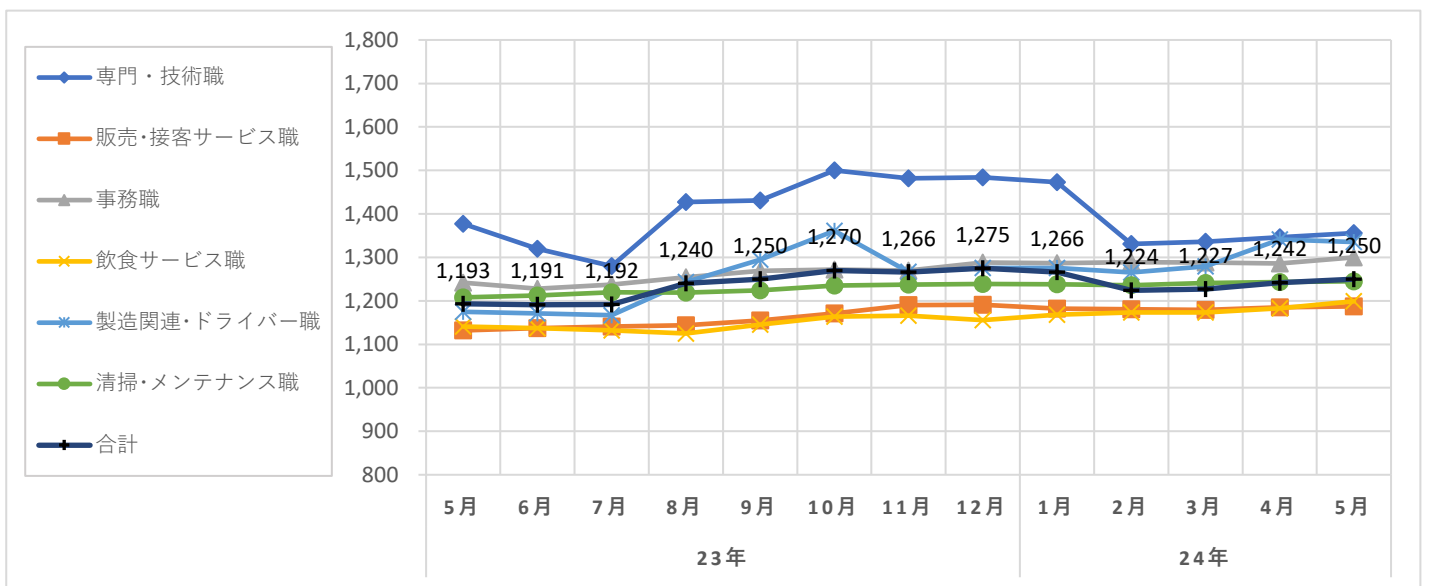


職種大分類集計

大分類	当月集計結果(円)					前年同月比較	
	25%ile	50%ile	75%ile	最頻値	平均値	増減額(円)	増減率(%)
専門・技術職	1,180	1,300	1,450	1,300	1,356	-21	-1.5
販売・接客サービス職	1,115	1,160	1,205	1,113	1,187	55	4.9
事務職	1,150	1,250	1,400	1,200	1,300	58	4.7
飲食サービス職	1,120	1,150	1,230	1,200	1,199	58	5.1
製造関連・ドライバー職	1,200	1,300	1,500	1,500	1,335	160	13.6
清掃・メンテナンス職	1,180	1,200	1,300	1,200	1,245	37	3.1
その他	1,120	1,120	1,200	1,120	1,173	30	2.6
合計	1,135	1,200	1,300	1,200	1,250	57	4.8

職種小分類集計(“-”はサンプルなし、“※”はサンプル数が1～5件)

大分類	小分類	平均値(円)	大分類	小分類	平均値(円)
専門・技術職	看護師	1,730	事務職	一般事務	1,266
	准看護師	1,816		医療事務・病院受付	1,206
	薬剤師	2,521		受付事務	1,238
	施設介護(有資格)	1,237	飲食サービス職	カフェスタッフ	1,196
	施設介護(無資格)	1,217		調理師・調理スタッフ	1,313
	訪問ヘルパー	1,651		調理補助	1,182
	栄養士・管理栄養士	1,374	製造関連・ドライバー職	梱包	1,169
	保育士	1,371		倉庫作業	1,407
	塾講師	1,621		検品	1,205
販売・接客サービス職	コンビニ	※ 1,113		食品製造作業	1,190
	スーパー	1,182		食品製造を除く製造作業	1,156
	ドラッグストア	1,194	配送・配達・ドライバー	1,298	
	携帯販売	1,517	清掃・メンテナンス職	清掃・ハウスクリーニング	1,242
	フロント・受付案内	1,262		ルーム・ベッドメイキング	1,242
	クリーニング受付	1,119		家事代行	-
	ガソリンスタンド店員	1,158		建物管理	1,284
	アパレル販売	1,180		設備管理	1,245
	雑貨販売	1,155		施設警備	1,238
	娯楽施設スタッフ	-			



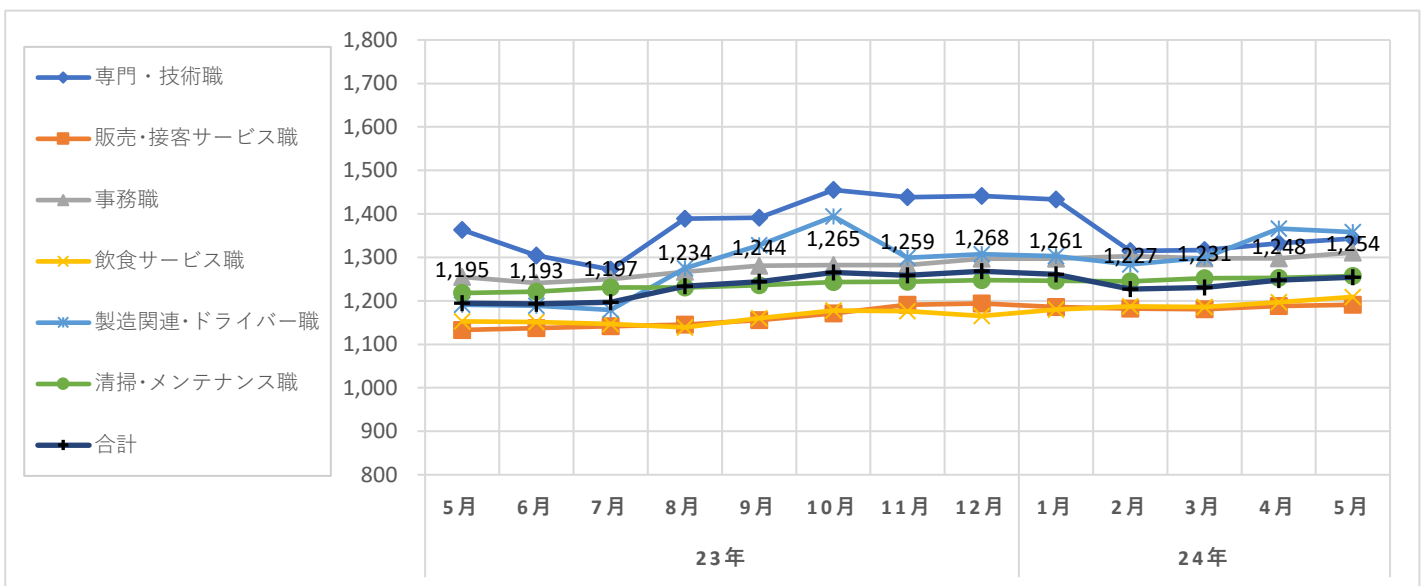
職種大分類集計

大分類	当月集計結果(円)					前年同月比較	
	25%ile	50%ile	75%ile	最頻値	平均値	増減額(円)	増減率(%)
専門・技術職	1,180	1,300	1,450	1,350	1,343	-20	-1.5
販売・接客サービス職	1,115	1,160	1,225	1,113	1,191	58	5.1
事務職	1,150	1,250	1,450	1,200	1,311	56	4.5
飲食サービス職	1,140	1,200	1,240	1,200	1,209	56	4.9
製造関連・ドライバー職	1,200	1,350	1,500	1,500	1,358	167	14.0
清掃・メンテナンス職	1,200	1,240	1,300	1,200	1,257	39	3.2
その他	1,120	1,120	1,200	1,120	1,184	33	2.9
合計	1,148	1,200	1,300	1,200	1,254	59	4.9

職種小分類集計(“-”はサンプルなし、“※”はサンプル数が1～5件)

大分類	小分類	平均値(円)
専門・技術職	看護師	1,774
	准看護師	1,816
	薬剤師	2,457
	施設介護(有資格)	1,232
	施設介護(無資格)	1,229
	訪問ヘルパー	1,632
	栄養士・管理栄養士	1,378
	保育士	1,383
	塾講師	1,619
販売・接客サービス職	コンビニ	※ 1,113
	スーパー	1,185
	ドラッグストア	1,212
	携帯販売	1,535
	フロント・受付案内	1,283
	クリーニング受付	1,119
	ガソリンスタンド店員	※ 1,250
	アパレル販売	1,184
	雑貨販売	1,163
	娯楽施設スタッフ	-

大分類	小分類	平均値(円)
事務職	一般事務	1,274
	医療事務・病院受付	1,215
	受付事務	1,248
飲食サービス職	カフェスタッフ	1,196
	調理師・調理スタッフ	1,317
	調理補助	1,193
製造関連・ドライバー職	梱包	1,169
	倉庫作業	1,425
	検品	1,212
	食品製造作業	※ 1,250
	食品製造を除く製造作業	※ 1,207
清掃・メンテナンス職	配送・配達・ドライバー	1,325
	清掃・ハウスクリーニング	1,256
	ルーム・ベッドメイキング	1,242
	家事代行	-
	建物管理	1,291
	設備管理	1,266
	施設警備	1,245



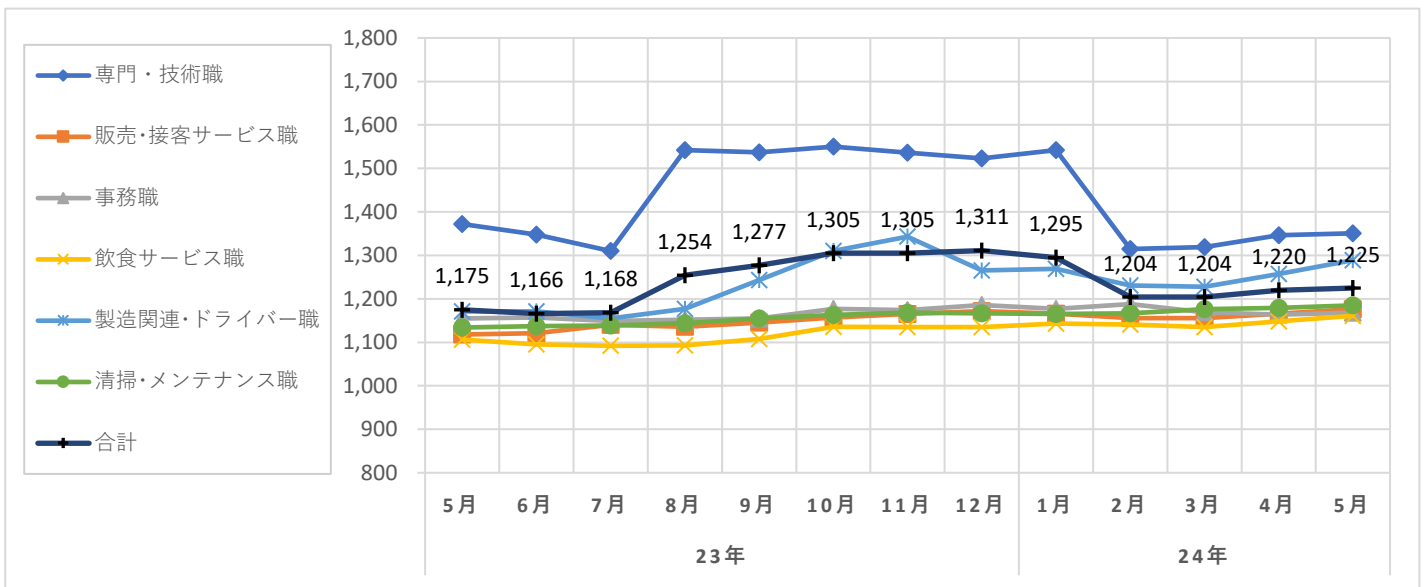
職種大分類集計

大分類	当月集計結果(円)					前年同月比較	
	25%ile	50%ile	75%ile	最頻値	平均値	増減額(円)	増減率(%)
専門・技術職	1,165	1,290	1,430	1,112	1,351	-21	-1.5
販売・接客サービス職	1,115	1,150	1,200	1,112	1,176	58	5.2
事務職	1,120	1,130	1,195	1,120	1,168	13	1.1
飲食サービス職	1,115	1,140	1,180	1,120	1,161	55	5.0
製造関連・ドライバー職	1,140	1,215	1,380	1,200	1,289	118	10.1
清掃・メンテナンス職	1,120	1,180	1,200	1,200	1,185	51	4.5
その他	1,120	1,120	1,120	1,120	1,147	23	2.0
合計	1,120	1,160	1,250	1,112	1,225	50	4.3

職種小分類集計(“-”はサンプルなし、“※”はサンプル数が1～5件)

大分類	小分類	平均値(円)
専門・技術職	看護師	1,682
	准看護師	1,815
	薬剤師	2,409
	施設介護(有資格)	1,232
	施設介護(無資格)	1,247
	訪問ヘルパー	1,464
	栄養士・管理栄養士	1,474
	保育士	1,239
	塾講師	1,625
販売・接客サービス職	コンビニ	-
	スーパー	1,177
	ドラッグストア	1,135
	携帯販売	1,437
	フロント・受付案内	1,164
	クリーニング受付	-
	ガソリンスタンド店員	1,185
	アパレル販売	1,162
	雑貨販売	1,131
	娯楽施設スタッフ	1,200

大分類	小分類	平均値(円)
事務職	一般事務	1,164
	医療事務・病院受付	1,138
	受付事務	1,118
飲食サービス職	カフェスタッフ	1,112
	調理師・調理スタッフ	1,283
	調理補助	1,148
製造関連・ドライバー職	梱包	1,161
	倉庫作業	1,380
	検品	※ 1,115
	食品製造作業	※ 1,120
	食品製造を除く製造作業	1,134
清掃・メンテナンス職	配送・配達・ドライバー	1,152
	清掃・ハウスクリーニング	1,184
	ルーム・ベッドメイキング	1,194
	家事代行	-
	建物管理	1,170
	設備管理	1,198
	施設警備	1,216



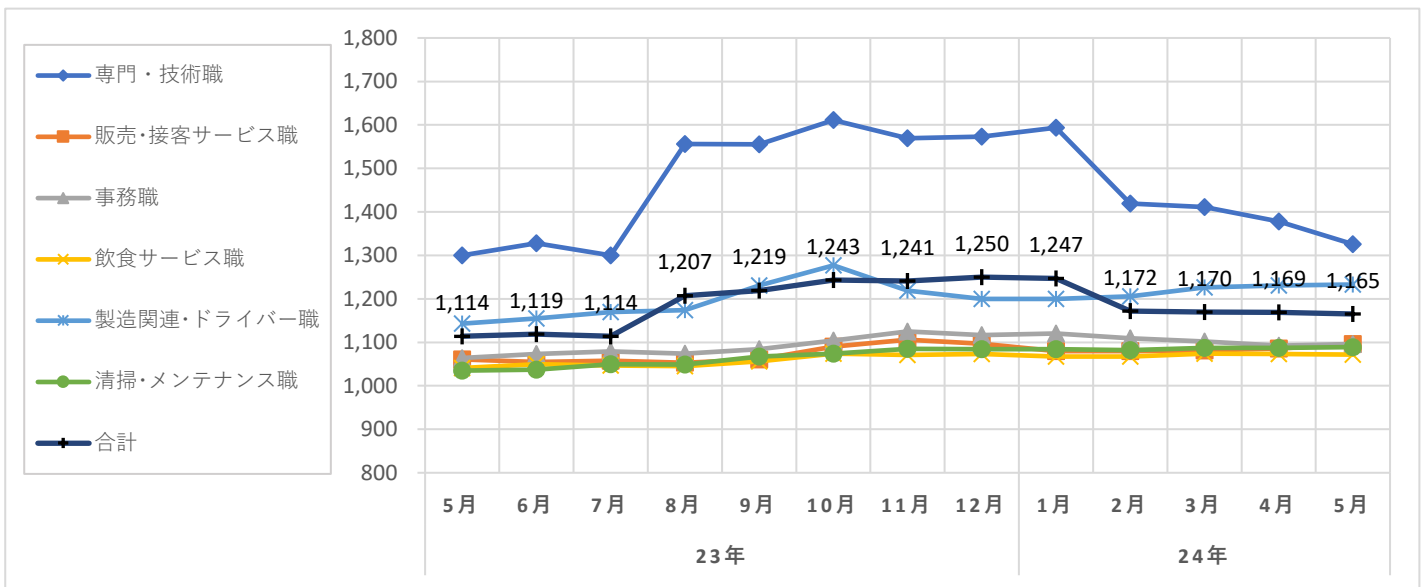
職種大分類集計

大分類	当月集計結果(円)					前年同月比較	
	25%ile	50%ile	75%ile	最頻値	平均値	増減額(円)	増減率(%)
専門・技術職	1,100	1,250	1,500	1,050	1,326	26	2.0
販売・接客サービス職	1,030	1,080	1,100	1,028	1,096	35	3.3
事務職	1,030	1,050	1,120	1,030	1,096	32	3.0
飲食サービス職	1,030	1,050	1,100	1,030	1,072	31	3.0
製造関連・ドライバー職	1,100	1,132	1,350	1,100	1,233	90	7.9
清掃・メンテナンス職	1,030	1,050	1,113	1,028	1,089	54	5.2
その他	1,200	1,300	1,350	1,350	1,253	118	10.4
合計	1,048	1,100	1,194	1,028	1,165	51	4.6

職種小分類集計 (“-”はサンプルなし、“※”はサンプル数が1～5件)

大分類	小分類	平均値(円)
専門・技術職	看護師	1,647
	准看護師	1,815
	薬剤師	※ 2,010
	施設介護(有資格)	1,132
	施設介護(無資格)	1,141
	訪問ヘルパー	1,359
	栄養士・管理栄養士	1,366
	保育士	1,102
	塾講師	1,628
販売・接客サービス職	コンビニ	1,030
	スーパー	1,089
	ドラッグストア	1,078
	携帯販売	1,324
	フロント・受付案内	1,084
	クリーニング受付	-
	ガソリンスタンド店員	1,103
	アパレル販売	1,079
	雑貨販売	1,042
	娯楽施設スタッフ	-

大分類	小分類	平均値(円)
事務職	一般事務	1,118
	医療事務・病院受付	1,098
	受付事務	1,131
飲食サービス職	カフェスタッフ	1,048
	調理師・調理スタッフ	1,195
	調理補助	1,054
製造関連・ドライバー職	梱包	1,116
	倉庫作業	1,299
	検品	1,232
	食品製造作業	1,097
	食品製造を除く製造作業	1,122
清掃・メンテナンス職	配送・配達・ドライバー	1,145
	清掃・ハウスクリーニング	1,088
	ルーム・ベッドメイキング	1,050
	家事代行	-
	建物管理	1,056
	設備管理	1,147
	施設警備	1,167



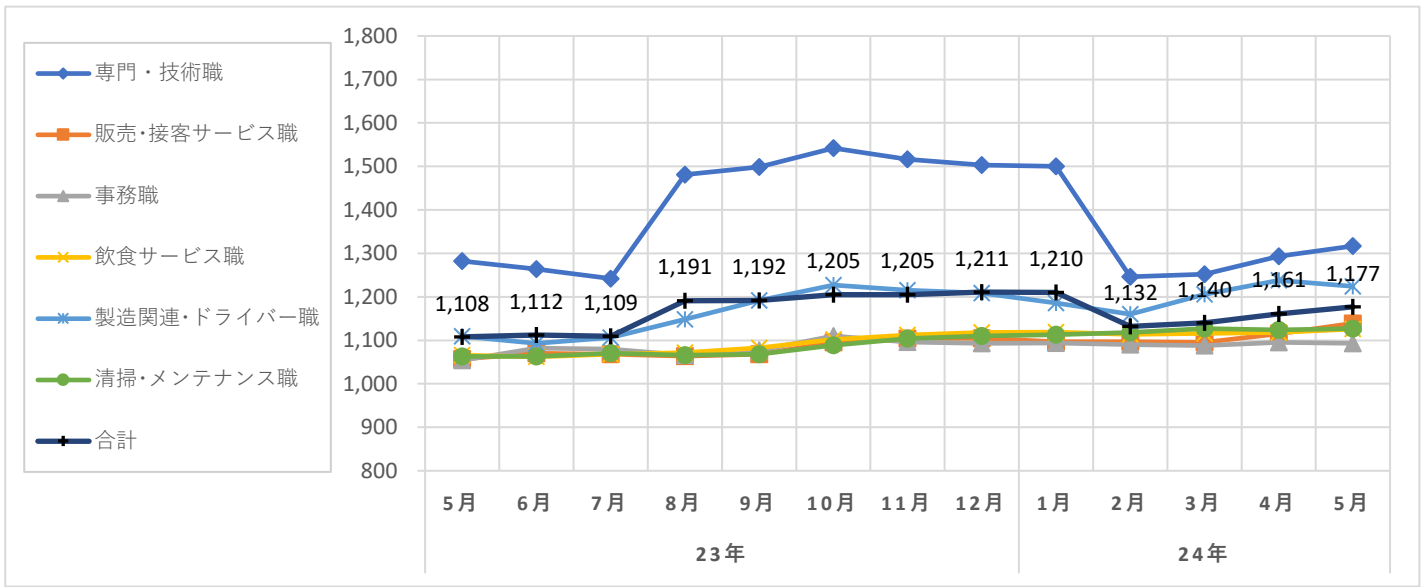
職種大分類集計

大分類	当月集計結果(円)					前年同月比較	
	25%ile	50%ile	75%ile	最頻値	平均値	増減額(円)	増減率(%)
専門・技術職	1,100	1,200	1,430	1,050	1,317	35	2.7
販売・接客サービス職	1,046	1,100	1,187	1,026	1,139	82	7.8
事務職	1,030	1,035	1,130	1,030	1,093	39	3.7
飲食サービス職	1,040	1,100	1,200	1,100	1,126	60	5.6
製造関連・ドライバー職	1,100	1,160	1,250	1,100	1,224	115	10.4
清掃・メンテナンス職	1,030	1,100	1,200	1,200	1,127	64	6.0
その他	1,100	1,300	1,500	1,500	1,317	201	18.0
合計	1,050	1,100	1,200	1,100	1,177	69	6.2

職種小分類集計(“-”はサンプルなし、“※”はサンプル数が1～5件)

大分類	小分類	平均値(円)
専門・技術職	看護師	1,696
	准看護師	1,815
	薬剤師	2,403
	施設介護(有資格)	1,155
	施設介護(無資格)	1,118
	訪問ヘルパー	1,322
	栄養士・管理栄養士	1,344
	保育士	1,139
	塾講師	1,585
販売・接客サービス職	コンビニ	1,042
	スーパー	1,133
	ドラッグストア	1,050
	携帯販売	1,426
	フロント・受付案内	1,144
	クリーニング受付	-
	ガソリンスタンド店員	1,100
	アパレル販売	1,110
	雑貨販売	1,058
	娯楽施設スタッフ	-

大分類	小分類	平均値(円)
事務職	一般事務	1,110
	医療事務・病院受付	1,059
	受付事務	1,037
飲食サービス職	カフェスタッフ	1,066
	調理師・調理スタッフ	1,184
	調理補助	1,124
製造関連・ドライバー職	梱包	1,317
	倉庫作業	1,242
	検品	1,322
	食品製造作業	※ 1,065
	食品製造を除く製造作業	※ 1,060
清掃・メンテナンス職	配送・配達・ドライバー	1,147
	清掃・ハウスクリーニング	1,118
	ルーム・ベッドメイキング	1,155
	家事代行	1,406
	建物管理	1,119
	設備管理	1,285
	施設警備	1,140



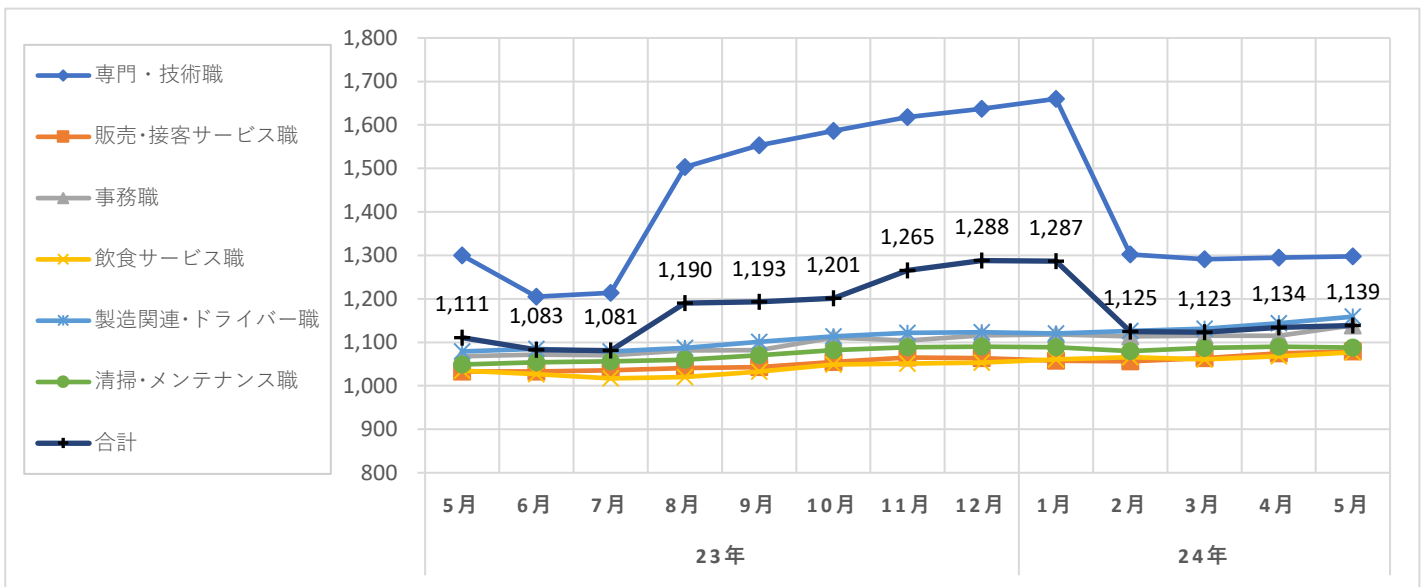
職種大分類集計

大分類	当月集計結果(円)					前年同月比較	
	25%ile	50%ile	75%ile	最頻値	平均値	増減額(円)	増減率(%)
専門・技術職	1,105	1,266	1,463	1,463	1,298	-2	-0.2
販売・接客サービス職	1,010	1,064	1,100	1,055	1,079	46	4.5
事務職	1,070	1,100	1,200	1,100	1,139	71	6.6
飲食サービス職	1,008	1,065	1,100	1,100	1,077	42	4.1
製造関連・ドライバー職	1,070	1,150	1,230	1,100	1,159	80	7.4
清掃・メンテナンス職	1,020	1,070	1,100	1,100	1,088	39	3.7
その他	1,050	1,100	1,100	1,100	1,078	0	0.0
合計	1,050	1,100	1,200	1,100	1,139	28	2.5

職種小分類集計(“-”はサンプルなし、“※”はサンプル数が1～5件)

大分類	小分類	平均値(円)
専門・技術職	看護師	1,605
	准看護師	1,593
	薬剤師	2,139
	施設介護(有資格)	1,174
	施設介護(無資格)	1,103
	訪問ヘルパー	1,356
	栄養士・管理栄養士	1,208
	保育士	1,148
	塾講師	1,427
販売・接客サービス職	コンビニ	1,014
	スーパー	1,086
	ドラッグストア	1,040
	携帯販売	1,250
	フロント・受付案内	1,108
	クリーニング受付	1,057
	ガソリンスタンド店員	1,103
	アパレル販売	1,082
	雑貨販売	1,021
	娯楽施設スタッフ	1,051

大分類	小分類	平均値(円)
事務職	一般事務	1,116
	医療事務・病院受付	1,097
	受付事務	1,008
飲食サービス職	カフェスタッフ	1,170
	調理師・調理スタッフ	1,154
	調理補助	1,061
製造関連・ドライバー職	梱包	1,060
	倉庫作業	1,181
	検品	1,095
	食品製造作業	1,077
	食品製造を除く製造作業	1,170
清掃・メンテナンス職	配送・配達・ドライバー	1,091
	清掃・ハウスクリーニング	1,084
	ルーム・ベッドメイキング	1,052
	家事代行	1,282
	建物管理	1,091
	設備管理	1,247
	施設警備	1,133



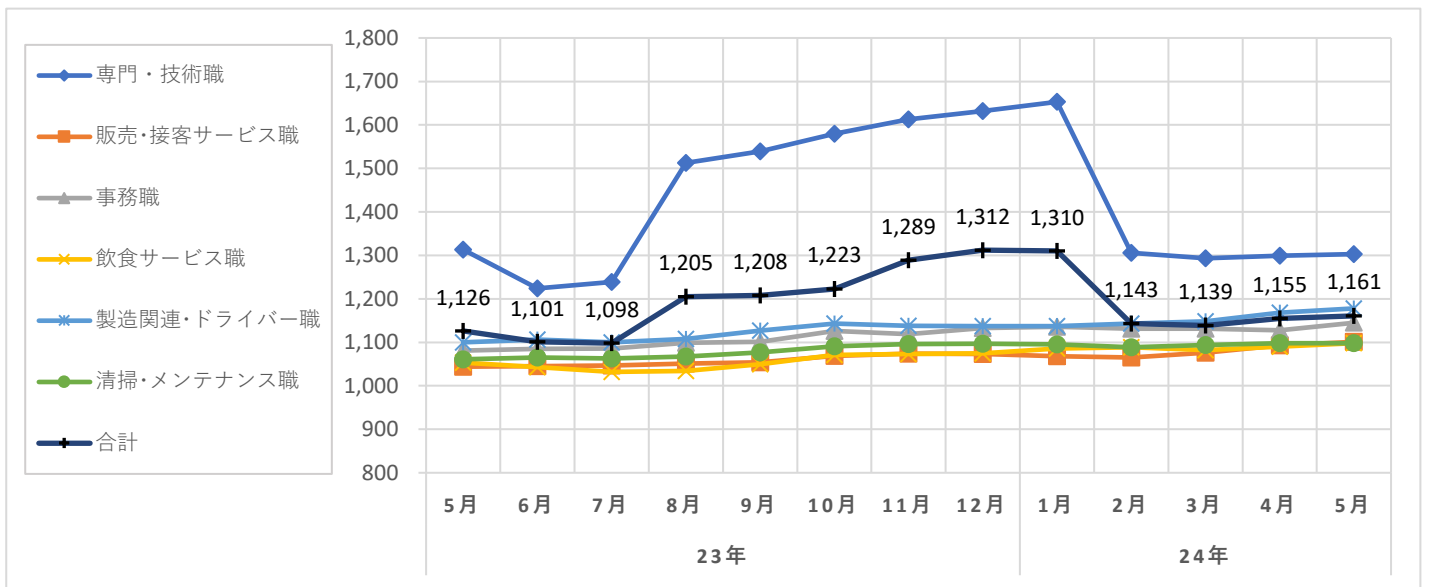
職種大分類集計

大分類	当月集計結果(円)					前年同月比較	
	25%ile	50%ile	75%ile	最頻値	平均値	増減額(円)	増減率(%)
専門・技術職	1,115	1,290	1,463	1,463	1,303	-10	-0.8
販売・接客サービス職	1,055	1,080	1,132	1,055	1,101	57	5.5
事務職	1,070	1,100	1,200	1,100	1,145	64	5.9
飲食サービス職	1,040	1,080	1,120	1,100	1,098	45	4.3
製造関連・ドライバー職	1,100	1,173	1,250	1,210	1,178	78	7.1
清掃・メンテナンス職	1,050	1,070	1,100	1,100	1,098	37	3.5
その他	1,100	1,100	1,100	1,100	1,106	21	1.9
合計	1,064	1,100	1,200	1,100	1,161	35	3.1

職種小分類集計(“-”はサンプルなし、“※”はサンプル数が1～5件)

大分類	小分類	平均値(円)
専門・技術職	看護師	1,600
	准看護師	1,615
	薬剤師	2,164
	施設介護(有資格)	1,177
	施設介護(無資格)	1,119
	訪問ヘルパー	1,376
	栄養士・管理栄養士	1,244
	保育士	1,167
	塾講師	1,430
販売・接客サービス職	コンビニ	※ 1,070
	スーパー	1,118
	ドラッグストア	1,051
	携帯販売	1,250
	フロント・受付案内	1,165
	クリーニング受付	1,056
	ガソリンスタンド店員	1,103
	アパレル販売	1,099
	雑貨販売	1,068
	娯楽施設スタッフ	1,051

大分類	小分類	平均値(円)
事務職	一般事務	1,125
	医療事務・病院受付	1,103
	受付事務	1,029
飲食サービス職	カフェスタッフ	1,178
	調理師・調理スタッフ	1,178
	調理補助	1,073
製造関連・ドライバー職	梱包	1,098
	倉庫作業	1,198
	検品	1,106
	食品製造作業	1,109
	食品製造を除く製造作業	1,210
清掃・メンテナンス職	配送・配達・ドライバー	1,117
	清掃・ハウスクリーニング	1,096
	ルーム・ベッドメイキング	1,079
	家事代行	1,200
	建物管理	1,103
	設備管理	1,258
	施設警備	1,112



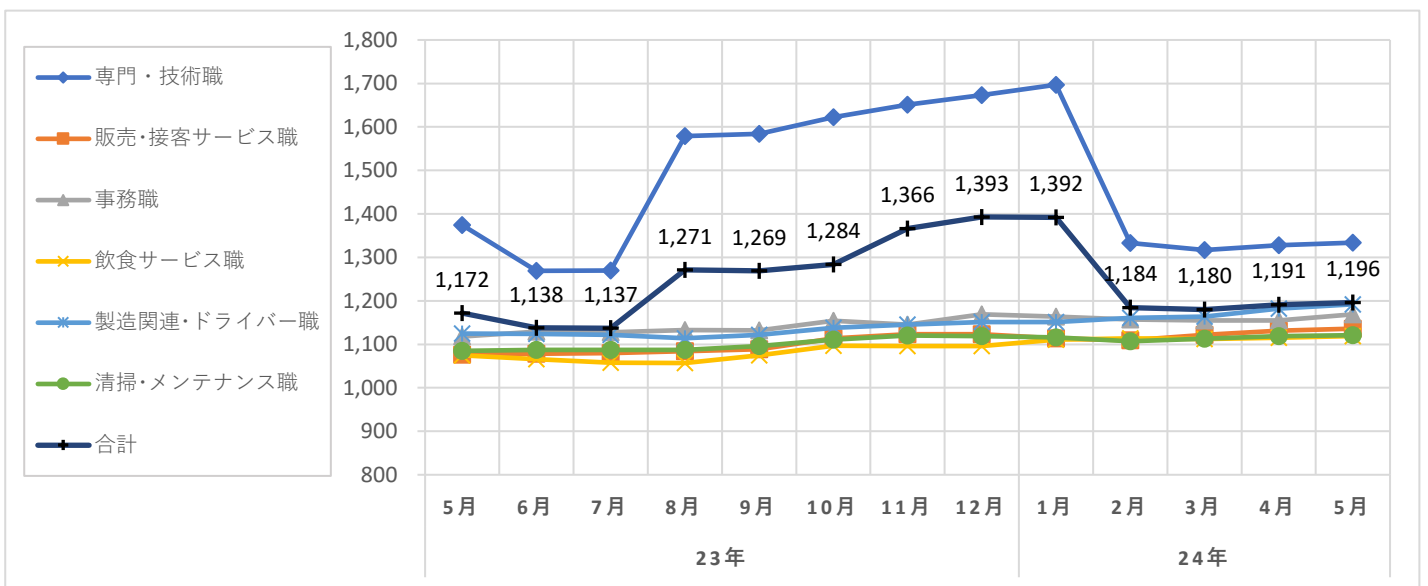
職種大分類集計

大分類	当月集計結果(円)					前年同月比較	
	25%ile	50%ile	75%ile	最頻値	平均値	増減額(円)	増減率(%)
専門・技術職	1,145	1,400	1,463	1,463	1,334	-40	-2.9
販売・接客サービス職	1,080	1,100	1,157	1,100	1,136	60	5.6
事務職	1,070	1,100	1,200	1,070	1,169	51	4.6
飲食サービス職	1,065	1,090	1,130	1,090	1,119	44	4.1
製造関連・ドライバー職	1,100	1,173	1,260	1,260	1,192	67	6.0
清掃・メンテナンス職	1,065	1,100	1,140	1,100	1,121	36	3.3
その他	1,100	1,100	1,100	1,100	1,101	-3	-0.3
合計	1,084	1,124	1,250	1,100	1,196	24	2.0

職種小分類集計 (“-”はサンプルなし、“※”はサンプル数が1～5件)

大分類	小分類	平均値(円)
専門・技術職	看護師	1,631
	准看護師	1,615
	薬剤師	2,180
	施設介護(有資格)	1,182
	施設介護(無資格)	1,137
	訪問ヘルパー	1,392
	栄養士・管理栄養士	1,220
	保育士	1,174
	塾講師	1,445
販売・接客サービス職	コンビニ	※ 1,070
	スーパー	1,194
	ドラッグストア	1,078
	携帯販売	※ 1,250
	フロント・受付案内	1,195
	クリーニング受付	1,089
	ガソリンスタンド店員	※ 1,064
	アパレル販売	1,117
	雑貨販売	1,092
	娯楽施設スタッフ	1,111

大分類	小分類	平均値(円)
事務職	一般事務	1,142
	医療事務・病院受付	1,117
	受付事務	※ 1,100
飲食サービス職	カフェスタッフ	1,173
	調理師・調理スタッフ	1,190
	調理補助	1,093
製造関連・ドライバー職	梱包	1,128
	倉庫作業	1,205
	検品	1,078
	食品製造作業	1,177
	食品製造を除く製造作業	1,264
清掃・メンテナンス職	配送・配達・ドライバー	1,130
	清掃・ハウスクリーニング	1,120
	ルーム・ベッドメイキング	1,131
	家事代行	1,200
	建物管理	1,124
	設備管理	1,341
	施設警備	1,127



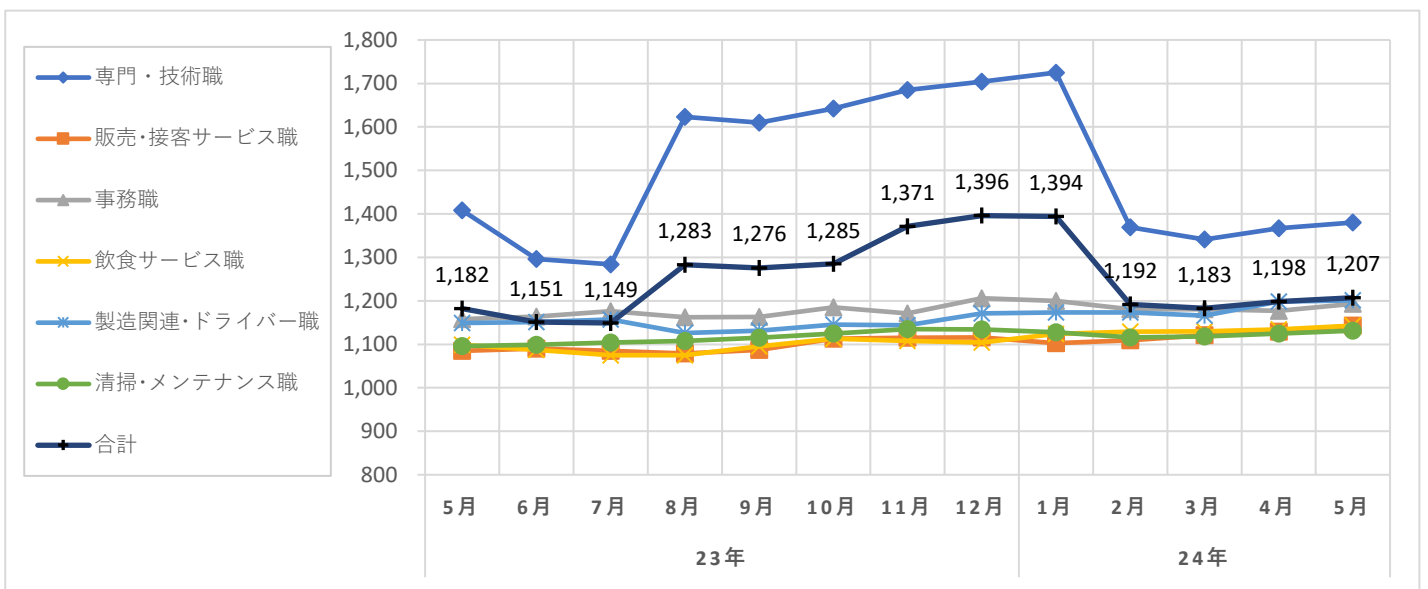
職種大分類集計

大分類	当月集計結果(円)					前年同月比較	
	25%ile	50%ile	75%ile	最頻値	平均値	増減額(円)	増減率(%)
専門・技術職	1,200	1,420	1,463	1,463	1,380	-28	-2.0
販売・接客サービス職	1,080	1,100	1,200	1,100	1,143	58	5.3
事務職	1,100	1,150	1,230	1,070	1,193	35	3.0
飲食サービス職	1,090	1,100	1,200	1,100	1,143	44	4.0
製造関連・ドライバー職	1,124	1,176	1,279	1,124	1,201	52	4.5
清掃・メンテナンス職	1,070	1,100	1,150	1,100	1,131	35	3.2
その他	1,100	1,100	1,100	1,100	1,098	4	0.4
合計	1,090	1,143	1,270	1,100	1,207	25	2.1

職種小分類集計(“-”はサンプルなし、“※”はサンプル数が1～5件)

大分類	小分類	平均値(円)
専門・技術職	看護師	1,695
	准看護師	-
	薬剤師	2,233
	施設介護(有資格)	1,234
	施設介護(無資格)	1,127
	訪問ヘルパー	1,402
	栄養士・管理栄養士	1,300
	保育士	1,166
	塾講師	1,451
販売・接客サービス職	コンビニ	※ 1,070
	スーパー	1,197
	ドラッグストア	1,077
	携帯販売	-
	フロント・受付案内	1,236
	クリーニング受付	1,092
	ガソリンスタンド店員	-
	アパレル販売	1,131
	雑貨販売	1,090
	娯楽施設スタッフ	-

大分類	小分類	平均値(円)
事務職	一般事務	1,145
	医療事務・病院受付	1,107
	受付事務	-
飲食サービス職	カフェスタッフ	1,222
	調理師・調理スタッフ	1,271
	調理補助	1,105
製造関連・ドライバー職	梱包	※ 1,100
	倉庫作業	1,210
	検品	1,077
	食品製造作業	※ 1,150
	食品製造を除く製造作業	1,347
清掃・メンテナンス職	配送・配達・ドライバー	1,110
	清掃・ハウスクリーニング	1,131
	ルーム・ベッドメイキング	1,150
	家事代行	-
	建物管理	1,146
	設備管理	1,381
	施設警備	1,115



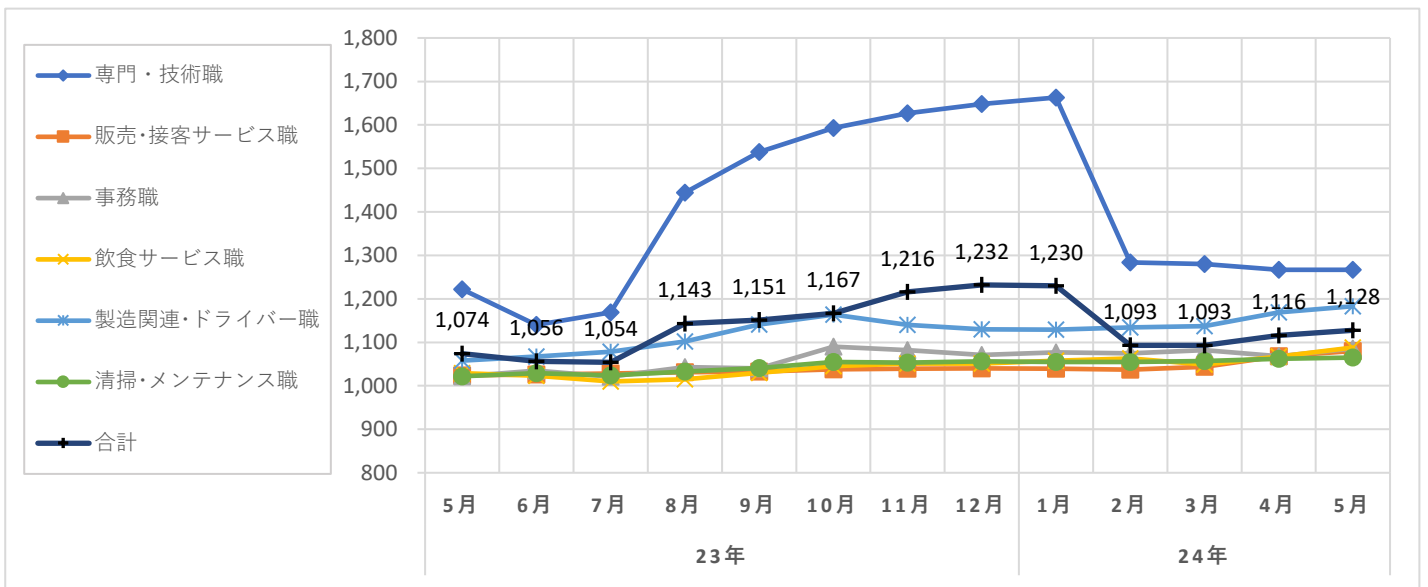
職種大分類集計

大分類	当月集計結果(円)					前年同月比較	
	25%ile	50%ile	75%ile	最頻値	平均値	増減額(円)	増減率(%)
専門・技術職	1,090	1,200	1,463	1,463	1,267	45	3.7
販売・接客サービス職	1,050	1,055	1,097	1,055	1,080	56	5.5
事務職	1,030	1,100	1,100	1,100	1,086	64	6.3
飲食サービス職	1,010	1,050	1,100	1,100	1,088	59	5.7
製造関連・ドライバー職	1,150	1,202	1,210	1,210	1,183	125	11.8
清掃・メンテナンス職	1,005	1,050	1,100	1,001	1,065	43	4.2
その他	1,100	1,100	1,100	1,100	1,109	47	4.4
合計	1,050	1,092	1,200	1,055	1,128	54	5.0

職種小分類集計(“-”はサンプルなし、“※”はサンプル数が1～5件)

大分類	小分類	平均値(円)
専門・技術職	看護師	1,552
	准看護師	1,615
	薬剤師	※ 1,800
	施設介護(有資格)	1,162
	施設介護(無資格)	1,070
	訪問ヘルパー	1,358
	栄養士・管理栄養士	1,215
	保育士	1,166
	塾講師	1,442
販売・接客サービス職	コンビニ	-
	スーパー	1,088
	ドラッグストア	1,016
	携帯販売	1,250
	フロント・受付案内	1,137
	クリーニング受付	※ 1,020
	ガソリンスタンド店員	1,067
	アパレル販売	1,075
	雑貨販売	1,014
	娯楽施設スタッフ	1,037

大分類	小分類	平均値(円)
事務職	一般事務	1,082
	医療事務・病院受付	1,076
	受付事務	※ 1,005
飲食サービス職	カフェスタッフ	1,191
	調理師・調理スタッフ	1,161
	調理補助	1,055
製造関連・ドライバー職	梱包	1,011
	倉庫作業	1,206
	検品	1,123
	食品製造作業	1,083
	食品製造を除く製造作業	1,038
清掃・メンテナンス職	配送・配達・ドライバー	1,085
	清掃・ハウスクリーニング	1,060
	ルーム・ベッドメイキング	※ 1,001
	家事代行	-
	建物管理	1,080
	設備管理	1,077
	施設警備	1,064



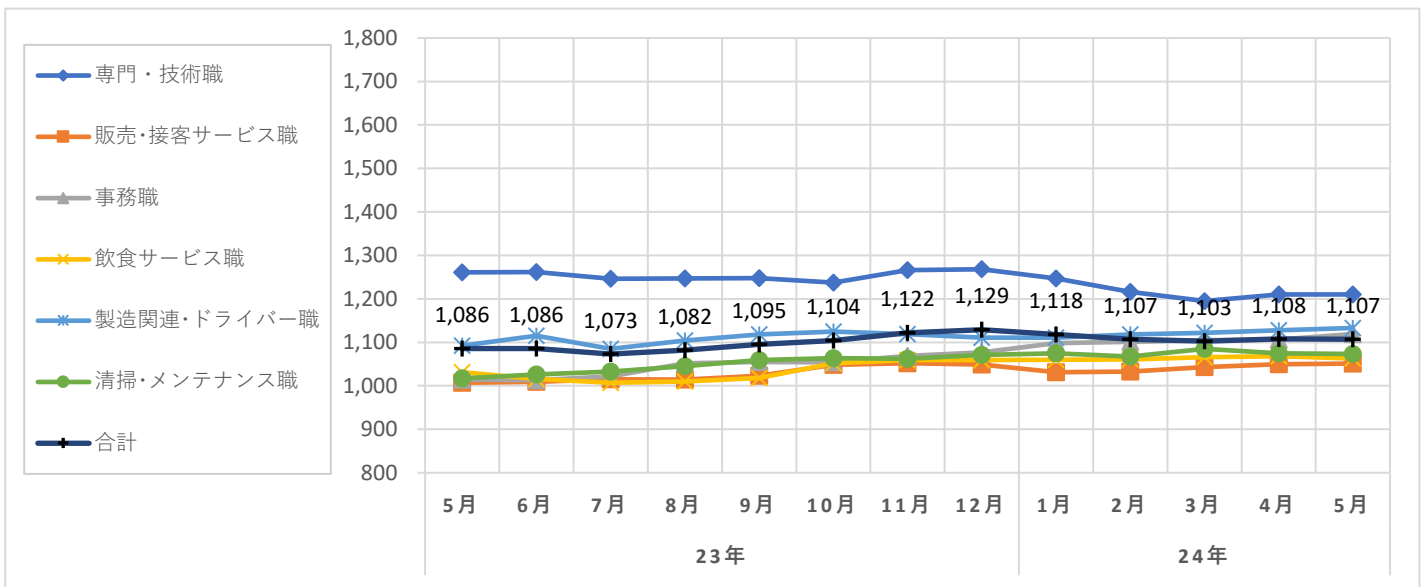
職種大分類集計

大分類	当月集計結果(円)					前年同月比較	
	25%ile	50%ile	75%ile	最頻値	平均値	増減額(円)	増減率(%)
専門・技術職	1,070	1,115	1,300	1,085	1,210	-51	-4.0
販売・接客サービス職	1,010	1,020	1,070	1,010	1,051	44	4.4
事務職	1,010	1,100	1,200	1,100	1,119	105	10.4
飲食サービス職	1,010	1,030	1,100	1,030	1,063	32	3.1
製造関連・ドライバー職	1,050	1,100	1,200	1,100	1,133	41	3.8
清掃・メンテナンス職	1,010	1,030	1,064	1,010	1,073	56	5.5
その他	1,100	1,100	1,100	1,100	1,138	58	5.4
合計	1,010	1,050	1,150	1,010	1,107	21	1.9

職種小分類集計 (“-”はサンプルなし、“※”はサンプル数が1～5件)

大分類	小分類	平均値(円)
専門・技術職	看護師	1,555
	准看護師	1,615
	薬剤師	※ 2,100
	施設介護(有資格)	1,183
	施設介護(無資格)	※ 1,140
	訪問ヘルパー	1,256
	栄養士・管理栄養士	※ 1,567
	保育士	1,110
	塾講師	1,150
販売・接客サービス職	コンビニ	-
	スーパー	1,094
	ドラッグストア	1,054
	携帯販売	-
	フロント・受付案内	1,068
	クリーニング受付	1,013
	ガソリンスタンド店員	※ 1,300
	アパレル販売	1,061
	雑貨販売	-
	娯楽施設スタッフ	1,008

大分類	小分類	平均値(円)
事務職	一般事務	1,134
	医療事務・病院受付	1,071
	受付事務	※ 1,008
飲食サービス職	カフェスタッフ	1,166
	調理師・調理スタッフ	1,213
	調理補助	1,048
製造関連・ドライバー職	梱包	※ 1,265
	倉庫作業	1,155
	検品	※ 1,250
	食品製造作業	1,055
	食品製造を除く製造作業	1,197
清掃・メンテナンス職	配送・配達・ドライバー	1,112
	清掃・ハウスクリーニング	1,074
	ルーム・ベッドメイキング	1,038
	家事代行	-
	建物管理	1,032
	設備管理	※ 1,200
	施設警備	※ 1,134



調査概要

弊社が企画運営する求人メディア『イーアイデム』・採用ホームページ構築サービス『Jobギア採促』を利用して公表された求人情報から、下記条件のパート・アルバイトの時給データを抽出し、募集時平均時給を集計した。

集計対象地域

東日本エリア	: 東京都、神奈川県、埼玉県、千葉県、茨城県、群馬県、栃木県、静岡県の合計
関東4都県	: 東京都、神奈川県、埼玉県、千葉県の全体計と各都県別 ※東京23区の集計も添付
西日本エリア	: 大阪府、兵庫県、京都府、奈良県、和歌山県、滋賀県、福岡県の合計
関西3府県	: 大阪府、兵庫県、京都府の全体計と各府県別 ※大阪市の集計も添付

職種

職種大分類	職種小分類
専門・技術職	: 看護師、准看護師、薬剤師、施設介護(有資格)、施設介護(無資格)、訪問ヘルパー、栄養士・管理栄養士、保育士、塾講師等
販売・接客サービス職	: コンビニ、スーパー、ドラッグストア、携帯販売、フロント・受付案内、クリーニング受付、ガソリンスタンド店員、アパレル販売、雑貨販売、娯楽施設スタッフ等
事務職	: 一般事務、医療事務・病院受付、受付事務等
飲食サービス職	: カフェスタッフ、調理師・調理スタッフ、調理補助等
製造関連・ドライバー職	: 梱包、倉庫作業、検品、食品製造作業、食品製造を除く製造作業、配送・配達・ドライバー等
清掃・メンテナンス職	: 清掃・ハウスクリーニング、ルーム・ベッドメイキング、家事代行、建物管理、設備管理、施設警備等
その他	: 美容師、理容師、営業等

職種小分類は、職種大分類の中からデータ件数の多い職種を抜粋して掲載
また、「深夜ワーク」を除いて集計

データ件数(全体)

東日本エリア	: 88,511件
関東4都県	: 77,754件 (東京都 38,497件、神奈川県 15,303件、埼玉県 12,380件、千葉県 11,574件)
西日本エリア	: 37,708件
関西3府県	: 29,431件 (大阪府 15,359件、兵庫県 9,984件、京都府 4,088件)

集計項目

職種大分類集計	
25・50・75%ile	: 賃金データを低い順に並べたとき、それぞれ下から25%ile目、50%ile目、75%ile目となる値
最頻値	: データ数2件以上で、最もデータ件数が多い時給額。最頻値が2値以上の場合は低い時給を表示
平均値	: 単純平均値の少数第1位を四捨五入
職種小分類集計	
平均値	: 単純平均値の少数第1位を四捨五入