

パート・アルバイトの募集時平均時給

～ 2024年6月 集計結果 ～

東日本エリアの平均時給は1,202円、最頻時給は1,200円

西日本エリアの平均時給は1,139円、最頻時給は1,100円

関東4都県の「製造関連・ドライバー職」の平均時給は前年同月比12ヵ月連続で増加

● 東日本エリアの平均時給は1,202円

東日本エリア全体の平均時給は、前年同月比61円増の1,202円。職種大分類別の平均時給は、「専門・技術職」1,328円（前年同月比26円増）、「製造関連・ドライバー職」1,236円（同107円増）、「清掃・メンテナンス職」1,199円（同49円増）、「飲食サービス職」1,162円（同88円増）、「事務職」1,157円（同28円増）、「販売・接客サービス職」1,146円（同53円増）の順で、前年同月比で全ての職種がプラスとなった。

● 関東4都県（東京都、神奈川県、埼玉県、千葉県）の平均時給は1,217円

関東4都県全体の平均時給は、前年同月比57円増の1,217円。職種大分類別の平均時給は、「専門・技術職」1,334円（前年同月比17円増）、「製造関連・ドライバー職」1,259円（同107円増）、「清掃・メンテナンス職」1,214円（同51円増）、「事務職」1,182円（同20円増）、「飲食サービス職」1,177円（同85円増）、「販売・接客サービス職」1,162円（同54円増）の順で、前年同月比で全ての職種がプラスとなった。都県別の平均時給は、東京都1,246円（前年同月比55円増）、神奈川県1,223円（同57円増）、千葉県1,171円（同59円増）、埼玉県1,162円（同43円増）の順となり、前年同月比で全ての都県がプラスとなった。

● 西日本エリアの平均時給は1,139円

西日本エリア全体の平均時給は、前年同月比56円増の1,139円。職種大分類別の平均時給は、「専門・技術職」1,294円（前年同月比89円増）、「製造関連・ドライバー職」1,158円（同73円増）、「事務職」1,131円（同59円増）、「飲食サービス職」1,094円（同67円増）、「清掃・メンテナンス職」1,088円（同34円増）、「販売・接客サービス職」1,074円（同41円増）の順で、前年同月比で全ての職種がプラスとなった。

● 関西3府県（大阪府、兵庫県、京都府）の平均時給は1,161円

関西3府県全体の平均時給は、前年同月比60円増の1,161円。職種大分類別の平均時給は、「専門・技術職」1,299円（前年同月比75円増）、「製造関連・ドライバー職」1,177円（同71円増）、「事務職」1,139円（同54円増）、「飲食サービス職」1,111円（同68円増）、「販売・接客サービス職」1,099円（同54円増）、「清掃・メンテナンス職」1,098円（同33円増）の順で、前年同月比で全ての職種がプラスとなった。府県別の平均時給は、大阪府1,195円（前年同月比57円増）、兵庫県1,129円（同73円増）、京都府1,107円（同21円増）の順となり、前年同月比で全ての府県がプラスとなった。

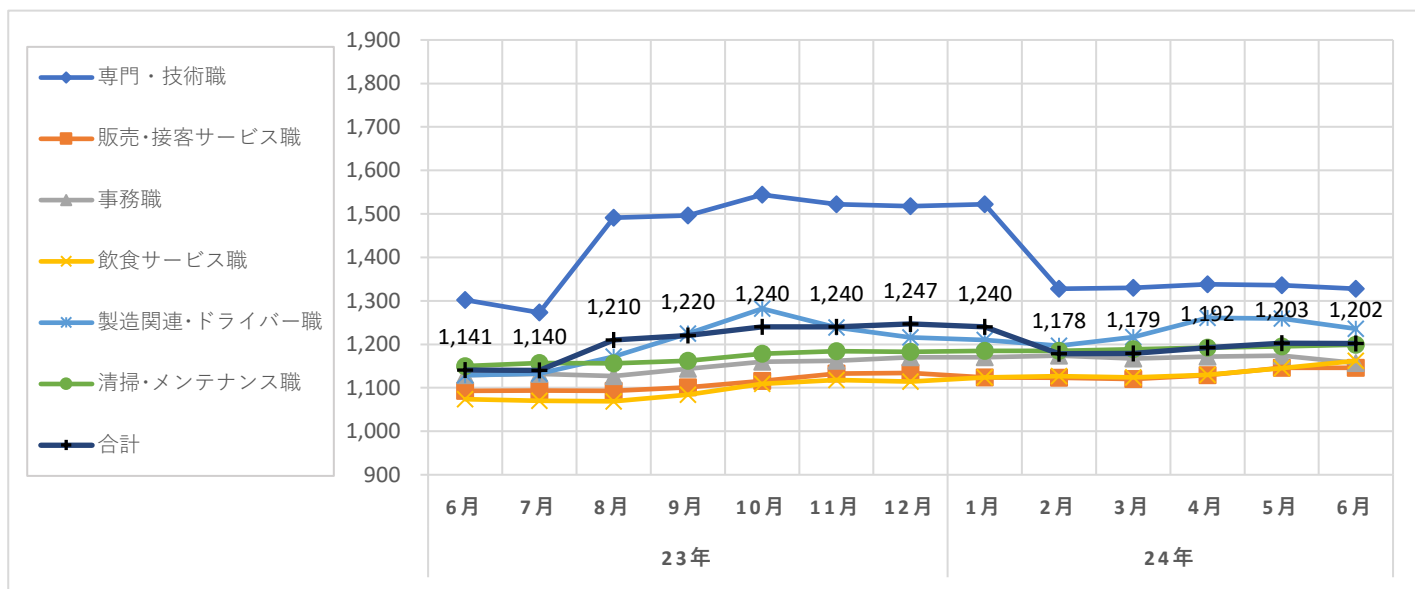
職種大分類集計

大分類	当月集計結果(円)					前年同月比較	
	25%ile	50%ile	75%ile	最頻値	平均値	増減額(円)	増減率(%)
専門・技術職	1,160	1,290	1,430	1,300	1,328	26	2.0
販売・接客サービス職	1,093	1,125	1,200	1,200	1,146	53	4.8
事務職	1,035	1,120	1,200	1,200	1,157	28	2.5
飲食サービス職	1,100	1,140	1,200	1,200	1,162	88	8.2
製造関連・ドライバー職	1,100	1,200	1,300	1,200	1,236	107	9.5
清掃・メンテナンス職	1,113	1,200	1,250	1,200	1,199	49	4.3
その他	1,120	1,120	1,200	1,120	1,182	68	6.1
合計	1,110	1,160	1,250	1,200	1,202	61	5.3

職種小分類集計 (“-”はサンプルなし、“※”はサンプル数が1～5件)

大分類	小分類	平均値(円)
専門・技術職	看護師	1,680
	准看護師	1,743
	薬剤師	2,287
	施設介護(有資格)	1,219
	施設介護(無資格)	1,180
	訪問ヘルパー	1,395
	栄養士・管理栄養士	1,405
	保育士	1,273
	塾講師	1,618
販売・接客サービス職	コンビニ	1,033
	スーパー	1,153
	ドラッグストア	1,088
	携帯販売	1,384
	フロント・受付案内	1,208
	クリーニング受付	1,124
	ガソリンスタンド店員	1,080
	アパレル販売	1,130
	雑貨販売	1,094
	娯楽施設スタッフ	1,126

大分類	小分類	平均値(円)
事務職	一般事務	1,167
	医療事務・病院受付	1,117
	受付事務	1,125
飲食サービス職	カフェスタッフ	1,168
	調理師・調理スタッフ	1,322
	調理補助	1,137
製造関連・ドライバー職	梱包	1,139
	倉庫作業	1,287
	検品	1,220
	食品製造作業	1,083
	食品製造を除く製造作業	1,087
清掃・メンテナンス職	配送・配達・ドライバー	1,243
	清掃・ハウスクリーニング	1,197
	ルーム・ベッドメイキング	1,172
	家事代行	1,312
	建物管理	1,237
	設備管理	1,213
	施設警備	1,240



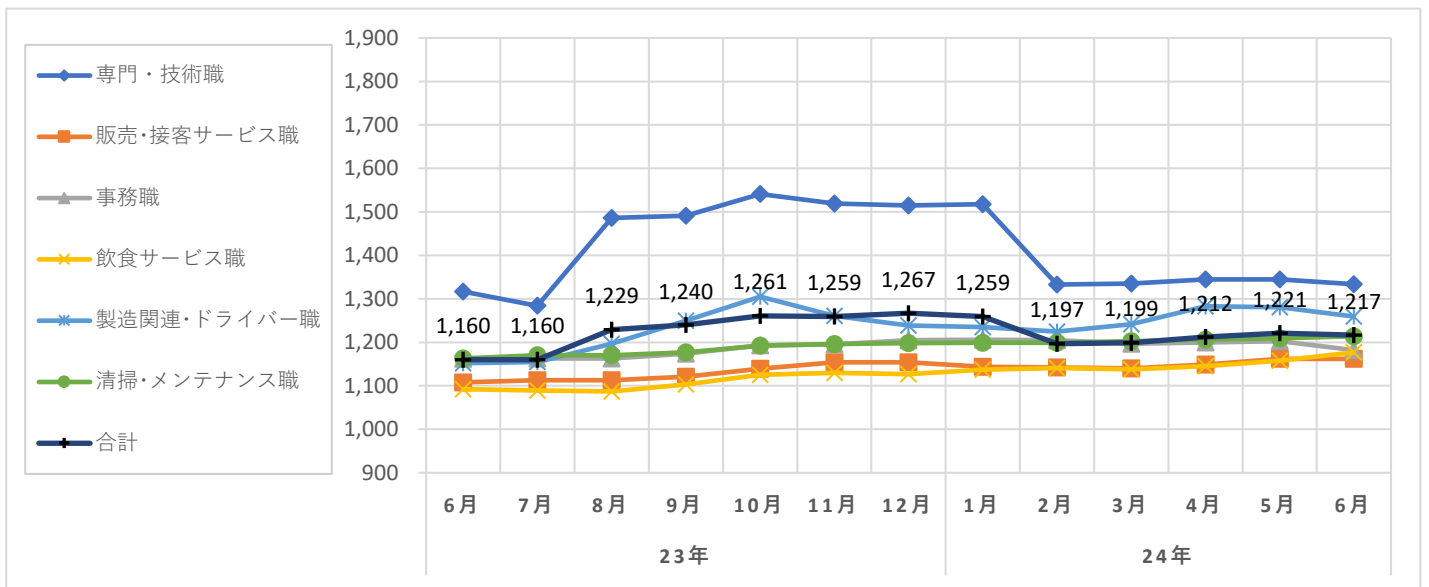
職種大分類集計

大分類	当月集計結果(円)					前年同月比較	
	25%ile	50%ile	75%ile	最頻値	平均値	増減額(円)	増減率(%)
専門・技術職	1,165	1,300	1,430	1,300	1,334	17	1.3
販売・接客サービス職	1,112	1,150	1,200	1,200	1,162	54	4.9
事務職	1,100	1,130	1,200	1,200	1,182	20	1.7
飲食サービス職	1,112	1,150	1,200	1,200	1,177	85	7.8
製造関連・ドライバー職	1,115	1,200	1,400	1,200	1,259	107	9.3
清掃・メンテナンス職	1,120	1,200	1,300	1,200	1,214	51	4.4
その他	1,120	1,120	1,200	1,120	1,197	69	6.1
合計	1,113	1,175	1,280	1,200	1,217	57	4.9

職種小分類集計(“-”はサンプルなし、“※”はサンプル数が1～5件)

大分類	小分類	平均値(円)
専門・技術職	看護師	1,689
	准看護師	1,815
	薬剤師	2,413
	施設介護(有資格)	1,226
	施設介護(無資格)	1,194
	訪問ヘルパー	1,407
	栄養士・管理栄養士	1,411
	保育士	1,293
	塾講師	1,619
販売・接客サービス職	コンビニ	1,062
	スーパー	1,159
	ドラッグストア	1,121
	携帯販売	1,408
	フロント・受付案内	1,238
	クリーニング受付	1,124
	ガソリンスタンド店員	1,108
	アパレル販売	1,150
	雑貨販売	1,108
	娯楽施設スタッフ	1,164

大分類	小分類	平均値(円)
事務職	一般事務	1,196
	医療事務・病院受付	1,143
	受付事務	1,155
飲食サービス職	カフェスタッフ	1,192
	調理師・調理スタッフ	1,375
	調理補助	1,148
製造関連・ドライバー職	梱包	1,181
	倉庫作業	1,314
	検品	1,233
	食品製造作業	1,100
	食品製造を除く製造作業	1,120
清掃・メンテナンス職	配送・配達・ドライバー	1,242
	清掃・ハウスクリーニング	1,212
	ルーム・ベッドメイキング	1,187
	家事代行	1,316
	建物管理	1,239
	設備管理	1,233
	施設警備	1,240

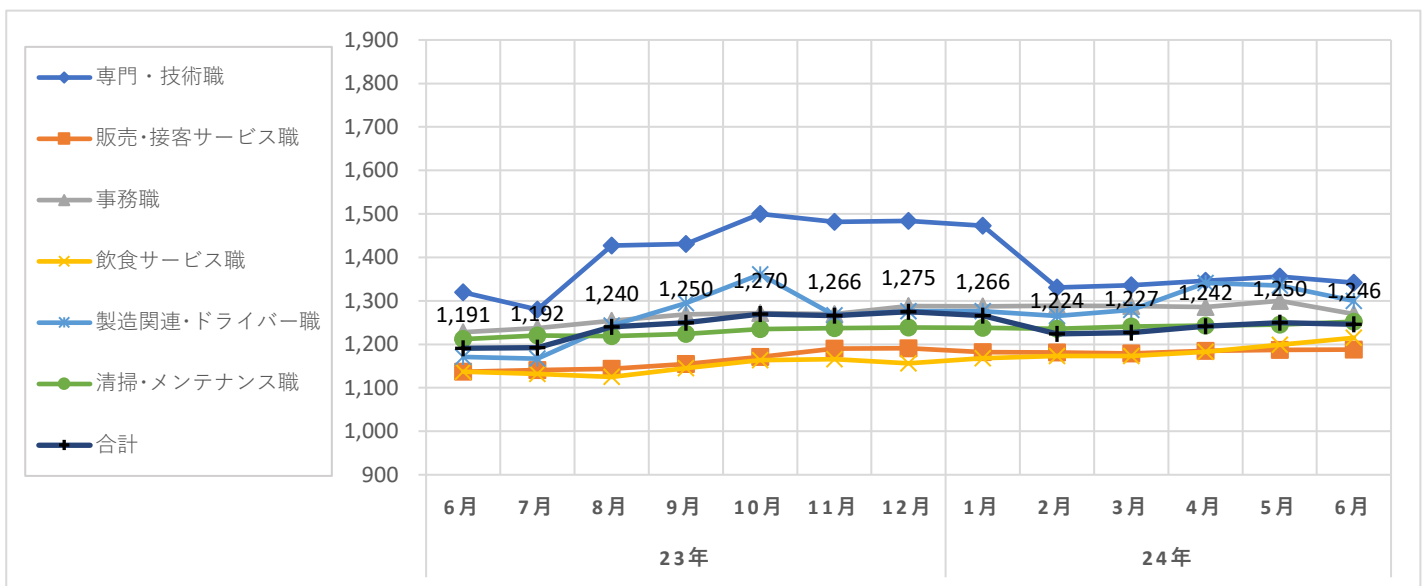


職種大分類集計

大分類	当月集計結果(円)					前年同月比較	
	25%ile	50%ile	75%ile	最頻値	平均値	増減額(円)	増減率(%)
専門・技術職	1,200	1,300	1,430	1,300	1,342	22	1.7
販売・接客サービス職	1,115	1,175	1,204	1,113	1,188	51	4.5
事務職	1,150	1,200	1,350	1,200	1,270	42	3.4
飲食サービス職	1,130	1,200	1,250	1,200	1,215	78	6.9
製造関連・ドライバー職	1,160	1,215	1,500	1,500	1,300	129	11.0
清掃・メンテナンス職	1,200	1,200	1,300	1,200	1,252	40	3.3
その他	1,120	1,120	1,200	1,120	1,182	31	2.7
合計	1,140	1,200	1,300	1,200	1,246	55	4.6

職種小分類集計(“-”はサンプルなし、“※”はサンプル数が1～5件)

大分類	小分類	平均値(円)	大分類	小分類	平均値(円)
専門・技術職	看護師	1,715	事務職	一般事務	1,289
	准看護師	1,815		医療事務・病院受付	1,213
	薬剤師	2,539		受付事務	1,221
	施設介護(有資格)	1,249	飲食サービス職	カフェスタッフ	1,216
	施設介護(無資格)	1,243		調理師・調理スタッフ	1,424
	訪問ヘルパー	1,551		調理補助	1,183
	栄養士・管理栄養士	1,371	製造関連・ドライバー職	梱包	1,186
	保育士	1,371		倉庫作業	1,368
	塾講師	1,622		検品	1,219
販売・接客サービス職	コンビニ	※ 1,113		食品製造作業	1,184
	スーパー	1,181		食品製造を除く製造作業	1,180
	ドラッグストア	1,204	配送・配達・ドライバー	1,308	
	携帯販売	1,523	清掃・メンテナンス職	清掃・ハウスクリーニング	1,251
	フロント・受付案内	1,314		ルーム・ベッドメイキング	1,258
	クリーニング受付	1,124		家事代行	※ 1,225
	ガソリンスタンド店員	1,159		建物管理	1,275
	アパレル販売	1,181		設備管理	1,234
	雑貨販売	1,147		施設警備	1,284
	娯楽施設スタッフ	※ 1,150			



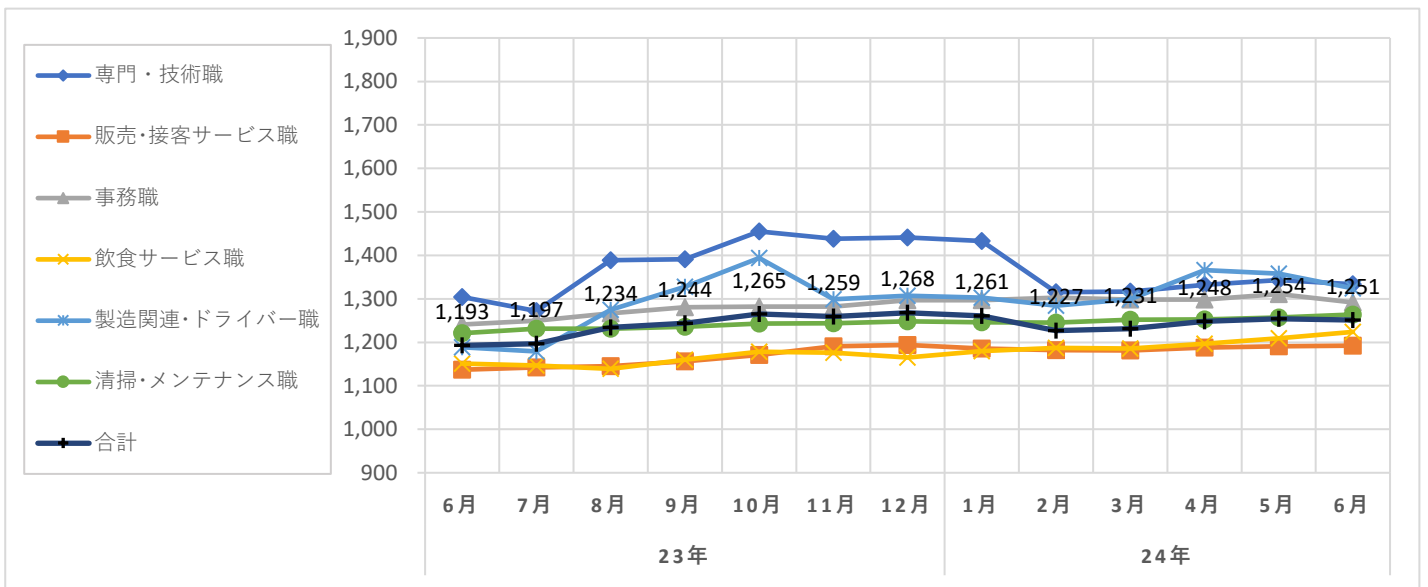
職種大分類集計

大分類	当月集計結果(円)					前年同月比較	
	25%ile	50%ile	75%ile	最頻値	平均値	増減額(円)	増減率(%)
専門・技術職	1,195	1,300	1,390	1,300	1,334	30	2.3
販売・接客サービス職	1,115	1,175	1,205	1,200	1,192	55	4.8
事務職	1,150	1,200	1,400	1,200	1,292	51	4.1
飲食サービス職	1,140	1,200	1,280	1,200	1,224	73	6.3
製造関連・ドライバー職	1,200	1,240	1,500	1,500	1,324	135	11.4
清掃・メンテナンス職	1,200	1,250	1,300	1,200	1,264	43	3.5
その他	1,120	1,150	1,200	1,120	1,192	36	3.1
合計	1,150	1,200	1,300	1,200	1,251	58	4.9

職種小分類集計 (“-”はサンプルなし、“※”はサンプル数が1～5件)

大分類	小分類	平均値(円)
専門・技術職	看護師	1,760
	准看護師	1,815
	薬剤師	2,470
	施設介護(有資格)	1,244
	施設介護(無資格)	1,244
	訪問ヘルパー	1,550
	栄養士・管理栄養士	1,376
	保育士	1,383
	塾講師	1,620
販売・接客サービス職	コンビニ	-
	スーパー	1,185
	ドラッグストア	1,220
	携帯販売	※ 1,449
	フロント・受付案内	1,325
	クリーニング受付	1,124
	ガソリンスタンド店員	※ 1,250
	アパレル販売	1,185
	雑貨販売	1,154
	娯楽施設スタッフ	-

大分類	小分類	平均値(円)
事務職	一般事務	1,322
	医療事務・病院受付	1,220
	受付事務	1,229
飲食サービス職	カフェスタッフ	1,218
	調理師・調理スタッフ	1,412
	調理補助	1,196
製造関連・ドライバー職	梱包	1,194
	倉庫作業	1,390
	検品	1,230
	食品製造作業	※ 1,223
	食品製造を除く製造作業	1,200
清掃・メンテナンス職	配送・配達・ドライバー	1,339
	清掃・ハウスクリーニング	1,263
	ルーム・ベッドメイキング	1,258
	家事代行	※ 1,225
	建物管理	1,284
	設備管理	1,250
	施設警備	1,285



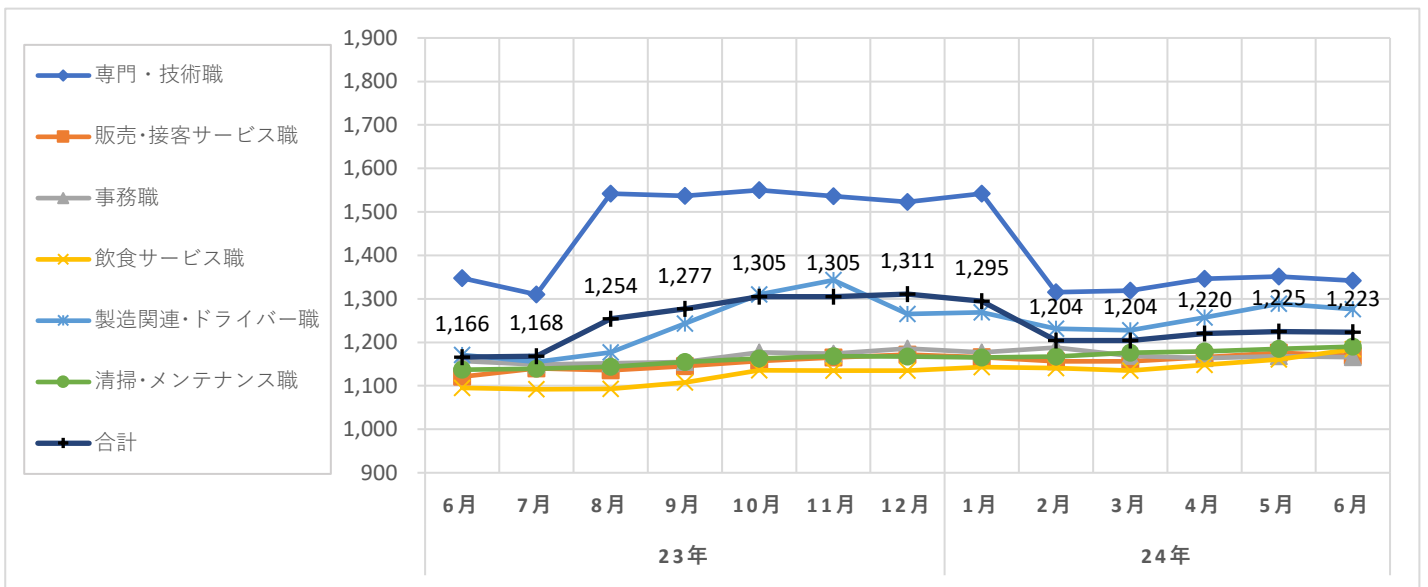
職種大分類集計

大分類	当月集計結果(円)					前年同月比較	
	25%ile	50%ile	75%ile	最頻値	平均値	増減額(円)	増減率(%)
専門・技術職	1,170	1,283	1,430	1,112	1,342	-6	-0.4
販売・接客サービス職	1,115	1,160	1,175	1,112	1,169	48	4.3
事務職	1,120	1,130	1,200	1,120	1,166	9	0.8
飲食サービス職	1,120	1,150	1,200	1,150	1,184	89	8.1
製造関連・ドライバー職	1,140	1,215	1,300	1,200	1,276	105	9.0
清掃・メンテナンス職	1,120	1,180	1,200	1,200	1,190	53	4.7
その他	1,120	1,120	1,150	1,120	1,151	38	3.4
合計	1,120	1,165	1,250	1,112	1,223	57	4.9

職種小分類集計 (“-”はサンプルなし、“※”はサンプル数が1～5件)

大分類	小分類	平均値(円)
専門・技術職	看護師	1,700
	准看護師	1,815
	薬剤師	2,527
	施設介護(有資格)	1,230
	施設介護(無資格)	1,261
	訪問ヘルパー	1,394
	栄養士・管理栄養士	1,467
	保育士	1,238
	塾講師	1,628
販売・接客サービス職	コンビニ	※ 1,150
	スーパー	1,166
	ドラッグストア	1,131
	携帯販売	1,445
	フロント・受付案内	1,171
	クリーニング受付	-
	ガソリンスタンド店員	1,270
	アパレル販売	1,163
	雑貨販売	1,145
	娯楽施設スタッフ	※ 1,175

大分類	小分類	平均値(円)
事務職	一般事務	1,187
	医療事務・病院受付	1,153
	受付事務	1,122
飲食サービス職	カフェスタッフ	1,122
	調理師・調理スタッフ	1,390
	調理補助	1,159
製造関連・ドライバー職	梱包	※ 1,112
	倉庫作業	1,344
	検品	※ 1,270
	食品製造作業	※ 1,120
	食品製造を除く製造作業	1,197
清掃・メンテナンス職	配送・配達・ドライバー	1,164
	清掃・ハウスクリーニング	1,188
	ルーム・ベッドメイキング	1,210
	家事代行	-
	建物管理	1,180
	設備管理	1,221
	施設警備	1,234



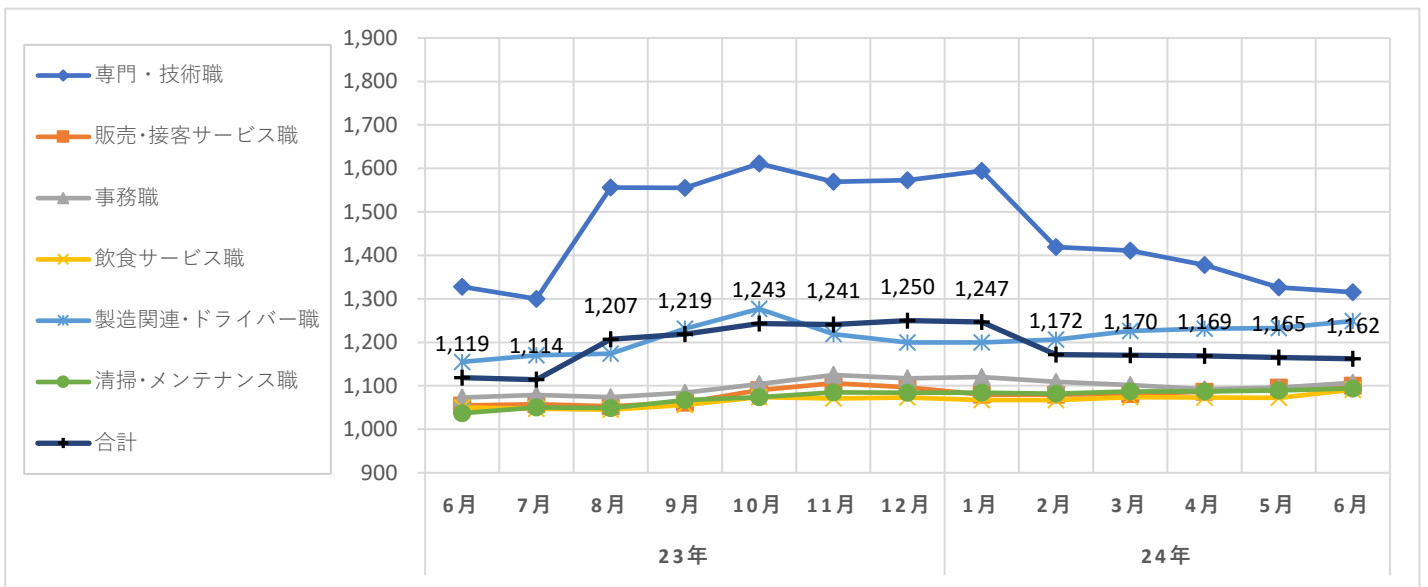
職種大分類集計

大分類	当月集計結果(円)					前年同月比較	
	25%ile	50%ile	75%ile	最頻値	平均値	増減額(円)	増減率(%)
専門・技術職	1,100	1,225	1,500	1,050	1,315	-13	-1.0
販売・接客サービス職	1,040	1,080	1,100	1,028	1,100	45	4.3
事務職	1,030	1,069	1,120	1,030	1,107	34	3.2
飲食サービス職	1,030	1,050	1,100	1,030	1,091	41	3.9
製造関連・ドライバー職	1,100	1,150	1,429	1,667	1,249	94	8.1
清掃・メンテナンス職	1,028	1,050	1,100	1,028	1,094	57	5.5
その他	1,200	1,300	1,350	1,350	1,262	162	14.7
合計	1,050	1,100	1,197	1,028	1,162	43	3.8

職種小分類集計 (“-”はサンプルなし、“※”はサンプル数が1～5件)

大分類	小分類	平均値(円)
専門・技術職	看護師	1,626
	准看護師	1,815
	薬剤師	※ 1,050
	施設介護(有資格)	1,139
	施設介護(無資格)	1,150
	訪問ヘルパー	1,302
	栄養士・管理栄養士	1,490
	保育士	1,122
	塾講師	1,628
販売・接客サービス職	コンビニ	1,030
	スーパー	1,088
	ドラッグストア	1,077
	携帯販売	1,323
	フロント・受付案内	1,094
	クリーニング受付	-
	ガソリンスタンド店員	1,102
	アパレル販売	1,081
	雑貨販売	1,050
	娯楽施設スタッフ	-

大分類	小分類	平均値(円)
事務職	一般事務	1,118
	医療事務・病院受付	1,094
	受付事務	1,036
飲食サービス職	カフェスタッフ	1,042
	調理師・調理スタッフ	1,291
	調理補助	1,072
製造関連・ドライバー職	梱包	1,139
	倉庫作業	1,337
	検品	1,197
	食品製造作業	1,096
	食品製造を除く製造作業	1,074
清掃・メンテナンス職	配送・配達・ドライバー	1,177
	清掃・ハウスクリーニング	1,085
	ルーム・ベッドメイキング	1,046
	家事代行	-
	建物管理	1,079
	設備管理	※ 1,057
	施設警備	1,203



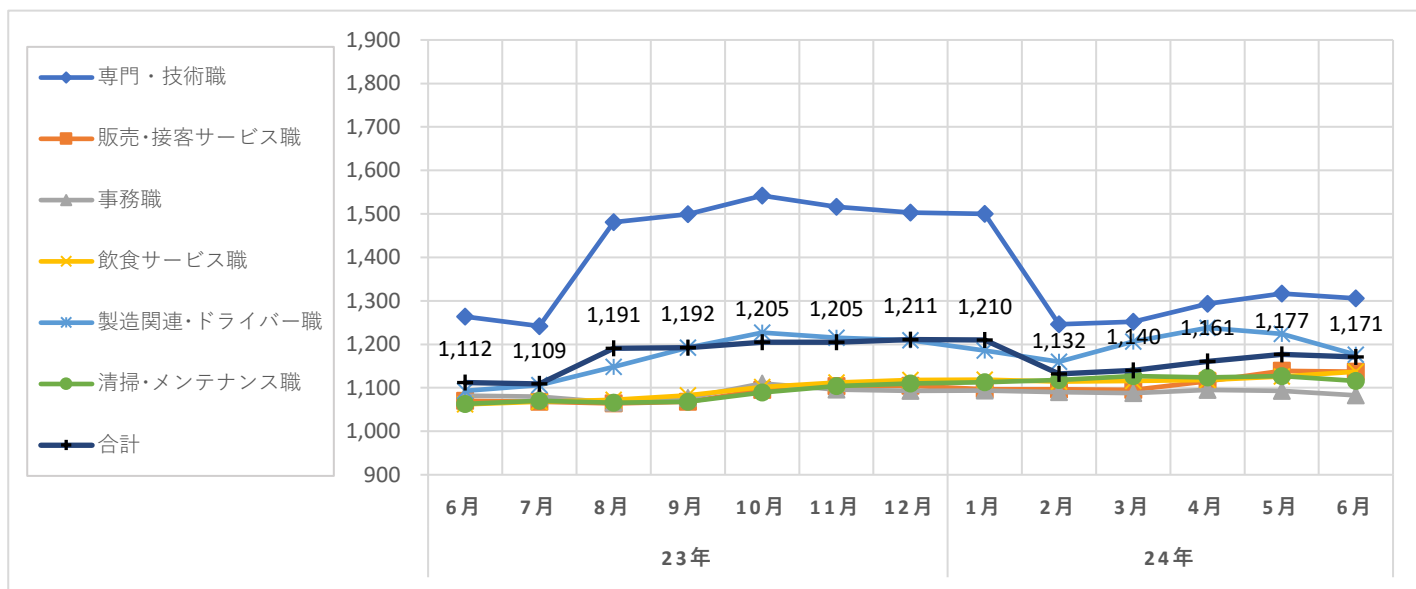
職種大分類集計

大分類	当月集計結果(円)					前年同月比較	
	25%ile	50%ile	75%ile	最頻値	平均値	増減額(円)	増減率(%)
専門・技術職	1,080	1,160	1,430	1,050	1,306	42	3.3
販売・接客サービス職	1,046	1,100	1,182	1,026	1,137	67	6.3
事務職	1,030	1,030	1,100	1,030	1,083	1	0.1
飲食サービス職	1,050	1,100	1,200	1,100	1,137	75	7.1
製造関連・ドライバー職	1,100	1,110	1,200	1,100	1,176	83	7.6
清掃・メンテナンス職	1,030	1,080	1,200	1,026	1,116	53	5.0
その他	1,100	1,300	1,500	1,500	1,321	203	18.2
合計	1,050	1,100	1,200	1,100	1,171	59	5.3

職種小分類集計 (“-”はサンプルなし、“※”はサンプル数が1～5件)

大分類	小分類	平均値(円)
専門・技術職	看護師	1,668
	准看護師	1,815
	薬剤師	2,333
	施設介護(有資格)	1,156
	施設介護(無資格)	1,121
	訪問ヘルパー	1,292
	栄養士・管理栄養士	1,422
	保育士	1,137
	塾講師	1,558
販売・接客サービス職	コンビニ	1,074
	スーパー	1,131
	ドラッグストア	1,051
	携帯販売	1,434
	フロント・受付案内	1,160
	クリーニング受付	-
	ガソリンスタンド店員	1,100
	アパレル販売	1,109
	雑貨販売	1,062
	娯楽施設スタッフ	-

大分類	小分類	平均値(円)
事務職	一般事務	1,079
	医療事務・病院受付	1,067
	受付事務	1,061
飲食サービス職	カフェスタッフ	1,061
	調理師・調理スタッフ	1,282
	調理補助	1,130
製造関連・ドライバー職	梱包	1,268
	倉庫作業	1,178
	検品	1,292
	食品製造作業	※ 1,100
	食品製造を除く製造作業	※ 1,088
清掃・メンテナンス職	配送・配達・ドライバー	1,168
	清掃・ハウスクリーニング	1,108
	ルーム・ベッドメイキング	1,158
	家事代行	※ 1,406
	建物管理	1,072
	設備管理	1,328
	施設警備	1,184



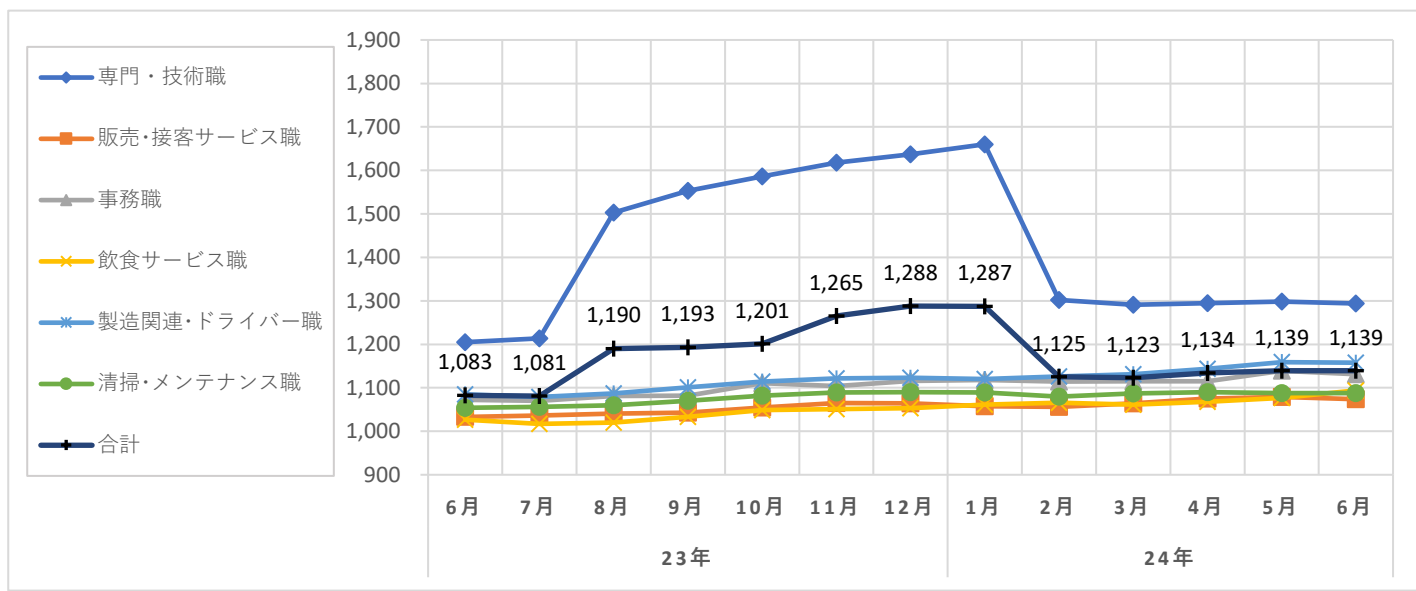
職種大分類集計

大分類	当月集計結果(円)					前年同月比較	
	25%ile	50%ile	75%ile	最頻値	平均値	増減額(円)	増減率(%)
専門・技術職	1,110	1,237	1,463	1,463	1,294	89	7.4
販売・接客サービス職	1,010	1,060	1,100	1,055	1,074	41	4.0
事務職	1,065	1,100	1,200	1,100	1,131	59	5.5
飲食サービス職	1,010	1,065	1,100	1,100	1,094	67	6.5
製造関連・ドライバー職	1,070	1,150	1,230	1,100	1,158	73	6.7
清掃・メンテナンス職	1,010	1,070	1,100	1,100	1,088	34	3.2
その他	1,100	1,100	1,100	1,100	1,092	32	3.0
合計	1,050	1,100	1,200	1,100	1,139	56	5.2

職種小分類集計(“-”はサンプルなし、“※”はサンプル数が1～5件)

大分類	小分類	平均値(円)
専門・技術職	看護師	1,570
	准看護師	1,548
	薬剤師	2,152
	施設介護(有資格)	1,173
	施設介護(無資格)	1,111
	訪問ヘルパー	1,352
	栄養士・管理栄養士	1,240
	保育士	1,148
	塾講師	1,432
販売・接客サービス職	コンビニ	1,029
	スーパー	1,076
	ドラッグストア	1,043
	携帯販売	1,250
	フロント・受付案内	1,104
	クリーニング受付	1,056
	ガソリンスタンド店員	1,070
	アパレル販売	1,081
	雑貨販売	1,091
	娯楽施設スタッフ	1,043

大分類	小分類	平均値(円)
事務職	一般事務	1,128
	医療事務・病院受付	1,106
	受付事務	1,054
飲食サービス職	カフェスタッフ	1,166
	調理師・調理スタッフ	1,209
	調理補助	1,056
製造関連・ドライバー職	梱包	1,053
	倉庫作業	1,182
	検品	1,098
	食品製造作業	1,080
	食品製造を除く製造作業	1,150
清掃・メンテナンス職	配送・配達・ドライバー	1,092
	清掃・ハウスクリーニング	1,085
	ルーム・ベッドメイキング	1,059
	家事代行	1,100
	建物管理	1,078
	設備管理	1,319
	施設警備	1,144



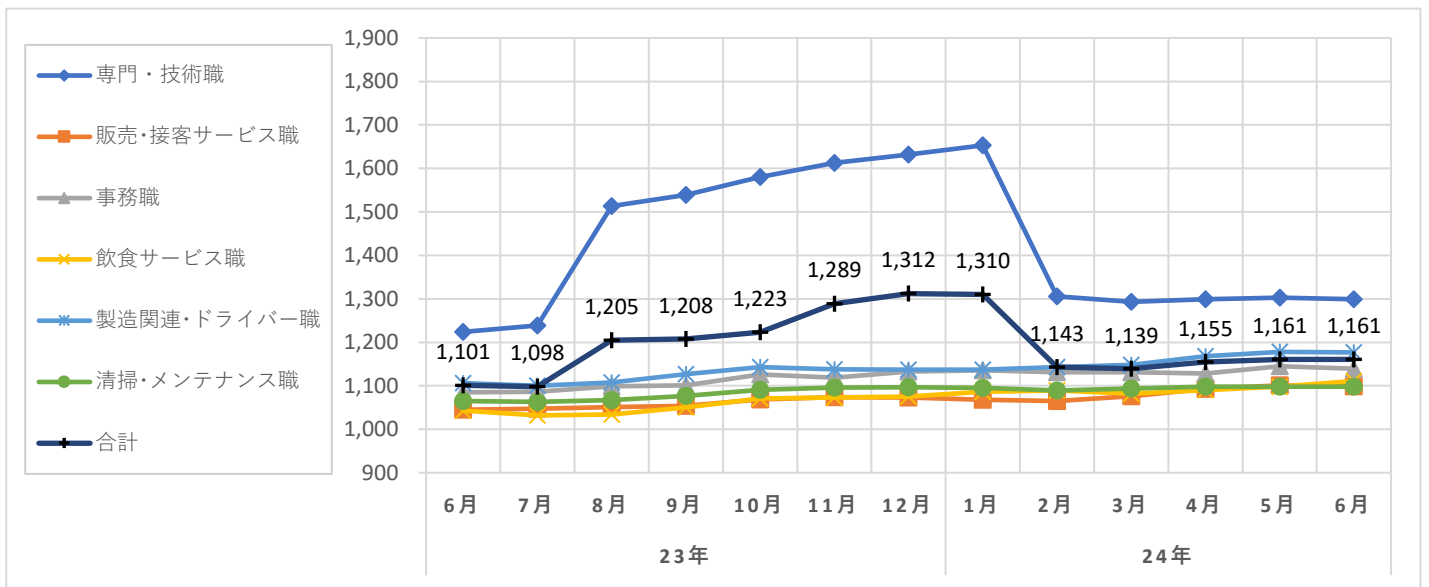
職種大分類集計

大分類	当月集計結果(円)					前年同月比較	
	25%ile	50%ile	75%ile	最頻値	平均値	増減額(円)	増減率(%)
専門・技術職	1,115	1,263	1,463	1,463	1,299	75	6.1
販売・接客サービス職	1,055	1,080	1,130	1,055	1,099	54	5.2
事務職	1,070	1,100	1,200	1,100	1,139	54	5.0
飲食サービス職	1,050	1,090	1,120	1,100	1,111	68	6.5
製造関連・ドライバー職	1,100	1,173	1,250	1,210	1,177	71	6.4
清掃・メンテナンス職	1,050	1,070	1,110	1,100	1,098	33	3.1
その他	1,100	1,100	1,100	1,100	1,124	40	3.7
合計	1,064	1,100	1,200	1,100	1,161	60	5.4

職種小分類集計(“-”はサンプルなし、“※”はサンプル数が1～5件)

大分類	小分類	平均値(円)
専門・技術職	看護師	1,565
	准看護師	1,589
	薬剤師	2,152
	施設介護(有資格)	1,175
	施設介護(無資格)	1,121
	訪問ヘルパー	1,367
	栄養士・管理栄養士	1,277
	保育士	1,167
	塾講師	1,438
販売・接客サービス職	コンビニ	1,040
	スーパー	1,116
	ドラッグストア	1,058
	携帯販売	1,250
	フロント・受付案内	1,171
	クリーニング受付	1,056
	ガソリンスタンド店員	1,085
	アパレル販売	1,100
	雑貨販売	1,108
	娯楽施設スタッフ	1,043

大分類	小分類	平均値(円)
事務職	一般事務	1,139
	医療事務・病院受付	1,112
	受付事務	1,048
飲食サービス職	カフェスタッフ	1,166
	調理師・調理スタッフ	1,251
	調理補助	1,076
製造関連・ドライバー職	梱包	1,077
	倉庫作業	1,200
	検品	1,112
	食品製造作業	1,109
	食品製造を除く製造作業	1,233
清掃・メンテナンス職	配送・配達・ドライバー	1,111
	清掃・ハウスクリーニング	1,096
	ルーム・ベッドメイキング	1,095
	家事代行	※ 1,200
	建物管理	1,094
	設備管理	1,367
	施設警備	1,103



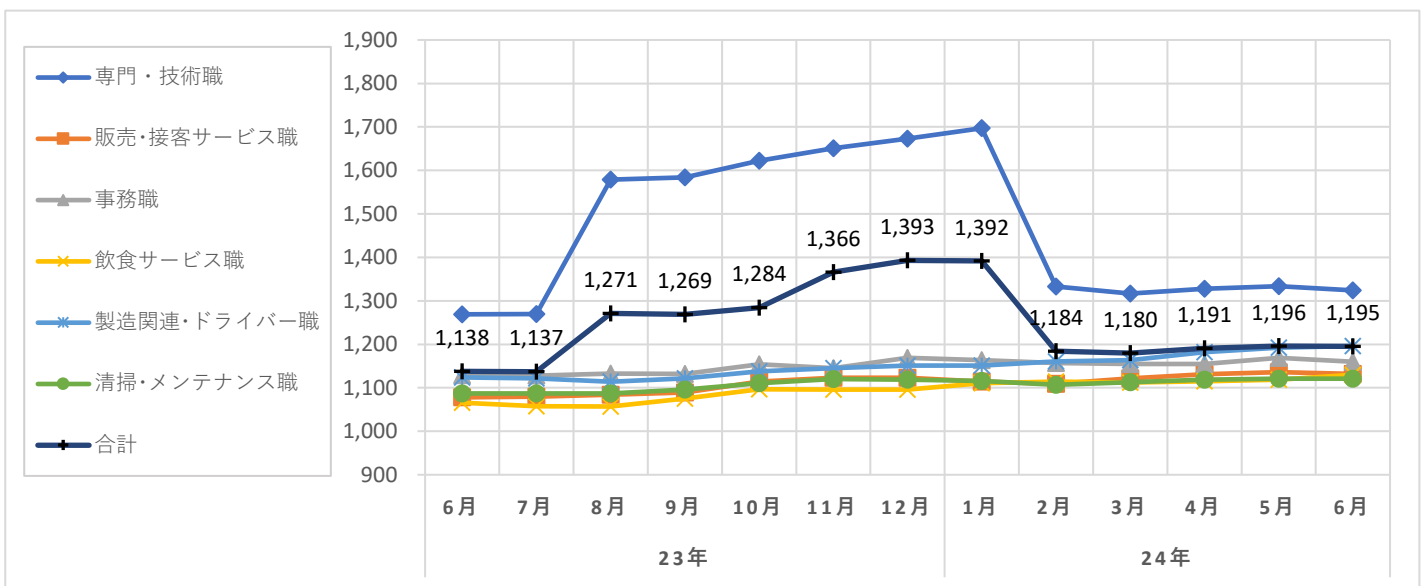
職種大分類集計

大分類	当月集計結果(円)					前年同月比較	
	25%ile	50%ile	75%ile	最頻値	平均値	増減額(円)	増減率(%)
専門・技術職	1,125	1,400	1,463	1,463	1,324	55	4.3
販売・接客サービス職	1,080	1,100	1,156	1,100	1,132	54	5.0
事務職	1,070	1,100	1,200	1,100	1,160	31	2.7
飲食サービス職	1,065	1,090	1,150	1,090	1,130	64	6.0
製造関連・ドライバー職	1,100	1,173	1,260	1,260	1,196	72	6.4
清掃・メンテナンス職	1,067	1,100	1,130	1,100	1,121	34	3.1
その他	1,100	1,100	1,100	1,100	1,137	37	3.4
合計	1,085	1,124	1,250	1,100	1,195	57	5.0

職種小分類集計(“-”はサンプルなし、“※”はサンプル数が1～5件)

大分類	小分類	平均値(円)
専門・技術職	看護師	1,606
	准看護師	1,571
	薬剤師	2,161
	施設介護(有資格)	1,178
	施設介護(無資格)	1,117
	訪問ヘルパー	1,377
	栄養士・管理栄養士	1,214
	保育士	1,177
	塾講師	1,451
販売・接客サービス職	コンビニ	※ 1,070
	スーパー	1,179
	ドラッグストア	1,075
	携帯販売	※ 1,250
	フロント・受付案内	1,207
	クリーニング受付	1,088
	ガソリンスタンド店員	-
	アパレル販売	1,121
	雑貨販売	1,118
	娯楽施設スタッフ	1,078

大分類	小分類	平均値(円)
事務職	一般事務	1,154
	医療事務・病院受付	1,134
	受付事務	1,085
飲食サービス職	カフェスタッフ	1,172
	調理師・調理スタッフ	1,267
	調理補助	1,094
製造関連・ドライバー職	梱包	1,101
	倉庫作業	1,213
	検品	1,092
	食品製造作業	1,205
	食品製造を除く製造作業	1,271
清掃・メンテナンス職	配送・配達・ドライバー	1,147
	清掃・ハウスクリーニング	1,120
	ルーム・ベッドメイキング	1,145
	家事代行	※ 1,200
	建物管理	1,100
	設備管理	1,655
	施設警備	1,141



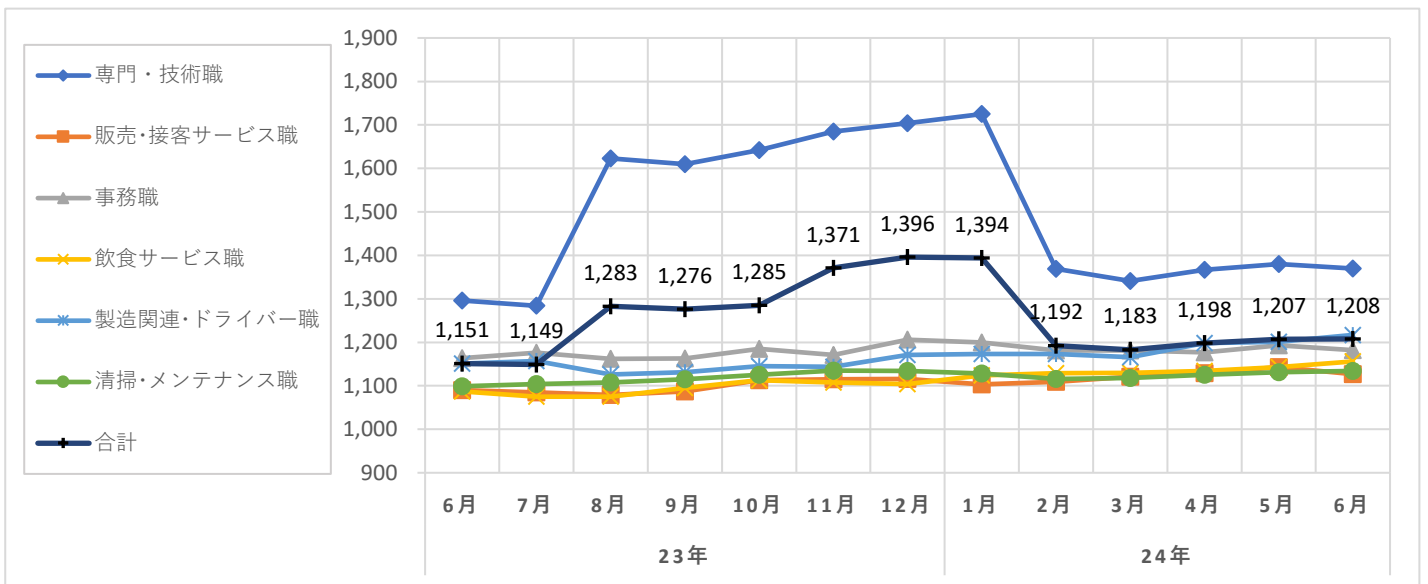
職種大分類集計

大分類	当月集計結果(円)					前年同月比較	
	25%ile	50%ile	75%ile	最頻値	平均値	増減額(円)	増減率(%)
専門・技術職	1,200	1,420	1,463	1,463	1,370	74	5.7
販売・接客サービス職	1,080	1,100	1,155	1,100	1,127	37	3.4
事務職	1,100	1,130	1,200	1,100	1,182	18	1.5
飲食サービス職	1,090	1,100	1,200	1,100	1,156	69	6.3
製造関連・ドライバー職	1,124	1,200	1,279	1,279	1,217	66	5.7
清掃・メンテナンス職	1,070	1,100	1,150	1,100	1,134	35	3.2
その他	1,100	1,100	1,100	1,100	1,138	49	4.5
合計	1,090	1,140	1,279	1,100	1,208	57	5.0

職種小分類集計(“-”はサンプルなし、“※”はサンプル数が1～5件)

大分類	小分類	平均値(円)
専門・技術職	看護師	1,623
	准看護師	※ 1,650
	薬剤師	2,157
	施設介護(有資格)	1,236
	施設介護(無資格)	1,123
	訪問ヘルパー	1,387
	栄養士・管理栄養士	※ 1,100
	保育士	1,181
	塾講師	1,464
販売・接客サービス職	コンビニ	-
	スーパー	1,153
	ドラッグストア	1,080
	携帯販売	-
	フロント・受付案内	1,224
	クリーニング受付	1,092
	ガソリンスタンド店員	-
	アパレル販売	1,132
	雑貨販売	1,122
	娯楽施設スタッフ	-

大分類	小分類	平均値(円)
事務職	一般事務	1,175
	医療事務・病院受付	1,136
	受付事務	※ 1,065
飲食サービス職	カフェスタッフ	1,221
	調理師・調理スタッフ	1,385
	調理補助	1,101
製造関連・ドライバー職	梱包	-
	倉庫作業	1,219
	検品	1,110
	食品製造作業	※ 1,200
	食品製造を除く製造作業	1,358
清掃・メンテナンス職	配送・配達・ドライバー	1,161
	清掃・ハウスクリーニング	1,134
	ルーム・ベッドメイキング	1,157
	家事代行	-
	建物管理	1,101
	設備管理	※ 1,880
	施設警備	1,127



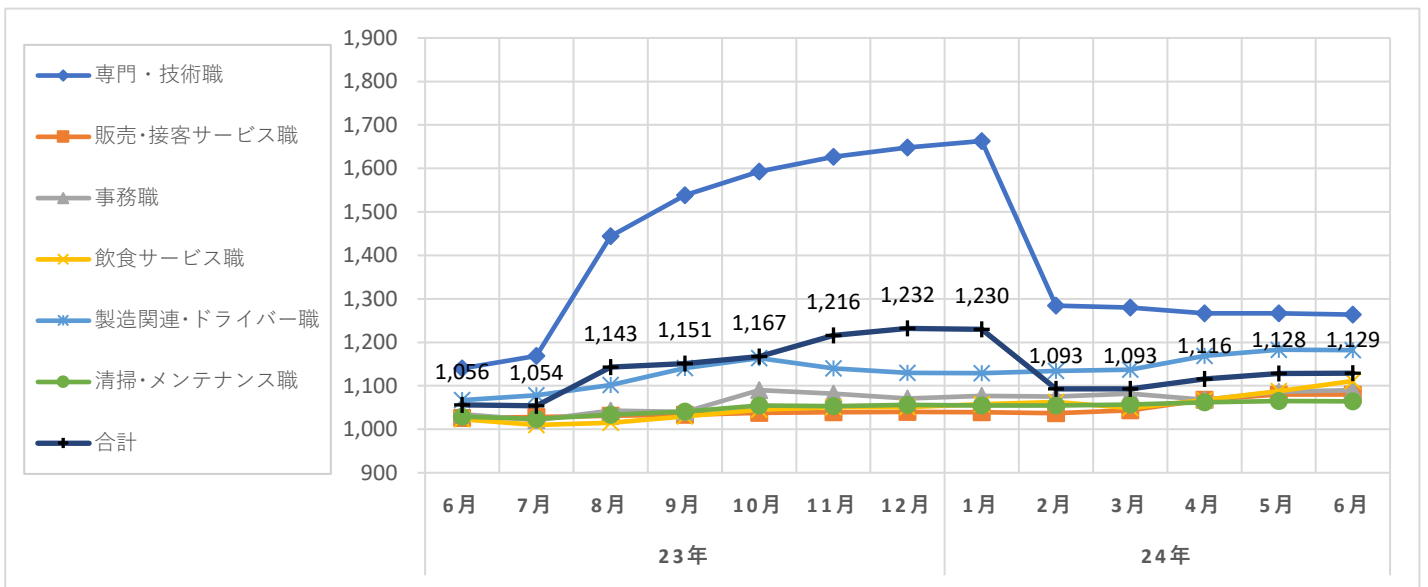
職種大分類集計

大分類	当月集計結果(円)					前年同月比較	
	25%ile	50%ile	75%ile	最頻値	平均値	増減額(円)	増減率(%)
専門・技術職	1,100	1,200	1,463	1,463	1,264	124	10.9
販売・接客サービス職	1,050	1,055	1,100	1,055	1,080	54	5.3
事務職	1,010	1,080	1,100	1,100	1,090	55	5.3
飲食サービス職	1,030	1,050	1,120	1,100	1,111	88	8.6
製造関連・ドライバー職	1,150	1,202	1,210	1,210	1,182	115	10.8
清掃・メンテナンス職	1,001	1,030	1,100	1,001	1,064	35	3.4
その他	1,100	1,100	1,100	1,100	1,109	50	4.7
合計	1,050	1,092	1,200	1,055	1,129	73	6.9

職種小分類集計 (“-”はサンプルなし、“※”はサンプル数が1～5件)

大分類	小分類	平均値(円)
専門・技術職	看護師	1,508
	准看護師	※ 1,615
	薬剤師	-
	施設介護(有資格)	1,155
	施設介護(無資格)	1,141
	訪問ヘルパー	1,368
	栄養士・管理栄養士	1,270
	保育士	1,160
	塾講師	1,437
販売・接客サービス職	コンビニ	※ 1,001
	スーパー	1,090
	ドラッグストア	1,026
	携帯販売	1,250
	フロント・受付案内	1,084
	クリーニング受付	1,020
	ガソリンスタンド店員	1,001
	アパレル販売	1,073
	雑貨販売	※ 1,060
	娯楽施設スタッフ	1,053

大分類	小分類	平均値(円)
事務職	一般事務	1,107
	医療事務・病院受付	1,066
	受付事務	1,032
飲食サービス職	カフェスタッフ	1,178
	調理師・調理スタッフ	1,240
	調理補助	1,064
製造関連・ドライバー職	梱包	1,031
	倉庫作業	1,207
	検品	1,105
	食品製造作業	1,035
	食品製造を除く製造作業	※ 1,010
清掃・メンテナンス職	配送・配達・ドライバー	1,080
	清掃・ハウスクリーニング	1,059
	ルーム・ベッドメイキング	1,106
	家事代行	-
	建物管理	1,098
	設備管理	※ 1,030
	施設警備	1,052



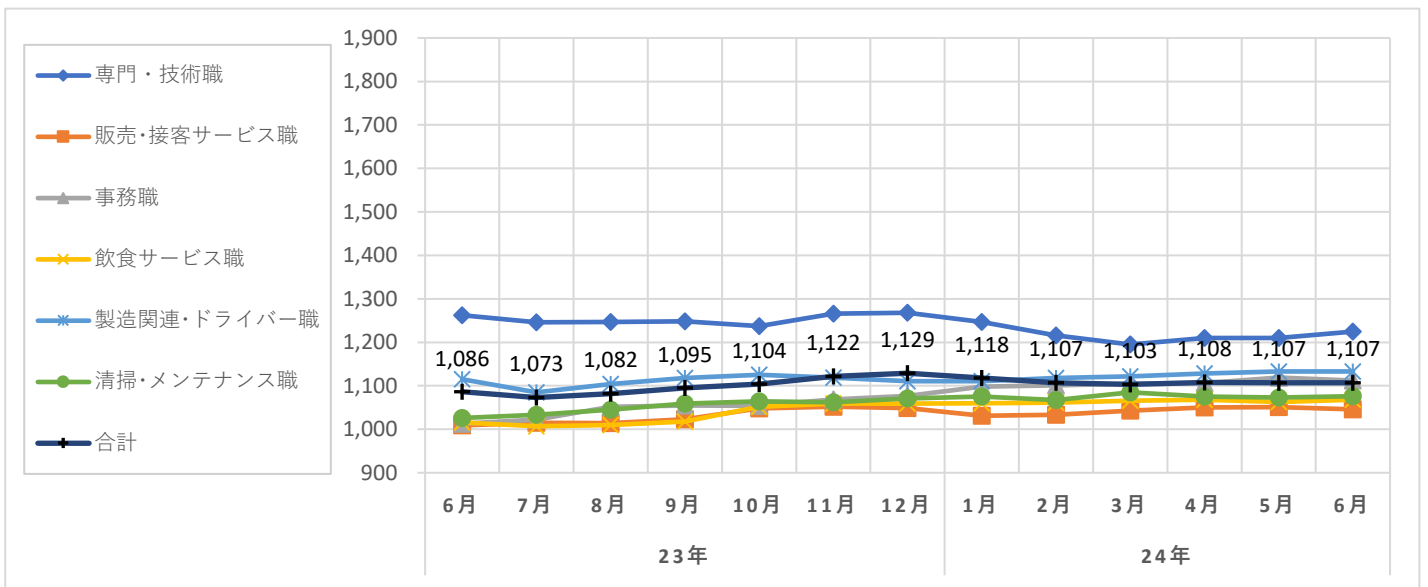
職種大分類集計

大分類	当月集計結果(円)					前年同月比較	
	25%ile	50%ile	75%ile	最頻値	平均値	増減額(円)	増減率(%)
専門・技術職	1,085	1,150	1,300	1,085	1,225	-37	-2.9
販売・接客サービス職	1,010	1,020	1,050	1,010	1,046	37	3.7
事務職	1,010	1,050	1,200	1,010	1,112	99	9.8
飲食サービス職	1,010	1,030	1,100	1,030	1,068	52	5.1
製造関連・ドライバー職	1,050	1,150	1,200	1,150	1,133	18	1.6
清掃・メンテナンス職	1,010	1,030	1,100	1,010	1,076	50	4.9
その他	1,100	1,100	1,100	1,100	1,100	-15	-1.3
合計	1,010	1,050	1,150	1,010	1,107	21	1.9

職種小分類集計 (“-”はサンプルなし、“※”はサンプル数が1～5件)

大分類	小分類	平均値(円)
専門・技術職	看護師	1,501
	准看護師	1,615
	薬剤師	※ 2,100
	施設介護(有資格)	1,188
	施設介護(無資格)	1,110
	訪問ヘルパー	1,244
	栄養士・管理栄養士	1,600
	保育士	1,112
	塾講師	1,178
販売・接客サービス職	コンビニ	※ 1,020
	スーパー	1,087
	ドラッグストア	1,076
	携帯販売	-
	フロント・受付案内	※ 1,018
	クリーニング受付	1,013
	ガソリンスタンド店員	1,145
	アパレル販売	1,062
	雑貨販売	-
	娯楽施設スタッフ	1,008

大分類	小分類	平均値(円)
事務職	一般事務	1,120
	医療事務・病院受付	1,048
	受付事務	※ 1,008
飲食サービス職	カフェスタッフ	1,136
	調理師・調理スタッフ	1,233
	調理補助	1,052
製造関連・ドライバー職	梱包	-
	倉庫作業	1,156
	検品	1,250
	食品製造作業	1,078
	食品製造を除く製造作業	1,180
清掃・メンテナンス職	配送・配達・ドライバー	1,066
	清掃・ハウスクリーニング	1,075
	ルーム・ベッドメイキング	1,038
	家事代行	-
	建物管理	1,034
	設備管理	※ 1,200
	施設警備	1,152



調査概要

弊社が企画運営する求人メディア『イーアイデム』・採用ホームページ構築サービス『Jobギア採促』を利用して公表された求人情報から、下記条件のパート・アルバイトの時給データを抽出し、募集時平均時給を集計した。

集計対象地域

東日本エリア	: 東京都、神奈川県、埼玉県、千葉県、茨城県、群馬県、栃木県、静岡県の合計
関東4都県	: 東京都、神奈川県、埼玉県、千葉県の全体計と各都県別 ※東京23区の集計も添付
西日本エリア	: 大阪府、兵庫県、京都府、奈良県、和歌山県、滋賀県、福岡県の合計
関西3府県	: 大阪府、兵庫県、京都府の全体計と各府県別 ※大阪市の集計も添付

職種

職種大分類	職種小分類
専門・技術職	: 看護師、准看護師、薬剤師、施設介護(有資格)、施設介護(無資格)、訪問ヘルパー、栄養士・管理栄養士、保育士、塾講師等
販売・接客サービス職	: コンビニ、スーパー、ドラッグストア、携帯販売、フロント・受付案内、クリーニング受付、ガソリンスタンド店員、アパレル販売、雑貨販売、娯楽施設スタッフ等
事務職	: 一般事務、医療事務・病院受付、受付事務等
飲食サービス職	: カフェスタッフ、調理師・調理スタッフ、調理補助等
製造関連・ドライバー職	: 梱包、倉庫作業、検品、食品製造作業、食品製造を除く製造作業、配送・配達・ドライバー等
清掃・メンテナンス職	: 清掃・ハウスクリーニング、ルーム・ベッドメイキング、家事代行、建物管理、設備管理、施設警備等
その他	: 美容師、理容師、営業等

職種小分類は、職種大分類の中からデータ件数の多い職種を抜粋して掲載
また、「深夜ワーク」を除いて集計

データ件数(全体)

東日本エリア	: 88,702件
関東4都県	: 77,780件 (東京都 38,610件、神奈川県 15,490件、埼玉県 12,364件、千葉県 11,316件)
西日本エリア	: 38,477件
関西3府県	: 29,662件 (大阪府 15,570件、兵庫県 9,666件、京都府 4,426件)

集計項目

職種大分類集計	
25・50・75%ile	: 賃金データを低い順に並べたとき、それぞれ下から25%ile目、50%ile目、75%ile目となる値
最頻値	: データ数2件以上で、最もデータ件数が多い時給額。最頻値が2値以上の場合は低い時給を表示
平均値	: 単純平均値の少数第1位を四捨五入
職種小分類集計	
平均値	: 単純平均値の少数第1位を四捨五入