

パート・アルバイトの募集時平均時給

～ 2026年02月 集計結果 ～

東日本エリアの平均時給は1,277円、最頻時給は1,300円

西日本エリアの平均時給は1,221円、最頻時給は1,200円

関東4都県の平均時給は前年同月比15ヵ月連続プラス

● 東日本エリアの平均時給は1,277円

東日本エリア全体の平均時給は、前年同月比44円増の1,277円。職種大分類別の平均時給は、「専門・技術職」1,398円（前年同月比54円増）、「清掃・メンテナンス職」1,296円（同70円増）、「製造関連・ドライバー職」1,279円（同78円増）、「事務職」1,274円（同50円増）、「飲食サービス職」1,233円（同30円増）、「販売・接客サービス職」1,226円（同25円増）の順で、前年同月比で全ての職種がプラスとなった。

● 関東4都県（東京都、神奈川県、埼玉県、千葉県）の平均時給は1,302円

関東4都県全体の平均時給は、前年同月比51円増の1,302円。職種大分類別の平均時給は、「専門・技術職」1,411円（前年同月比51円増）、「製造関連・ドライバー職」1,318円（同97円増）、「清掃・メンテナンス職」1,308円（同68円増）、「事務職」1,295円（同56円増）、「飲食サービス職」1,262円（同40円増）、「販売・接客サービス職」1,247円（同30円増）の順で、前年同月比で全ての職種がプラスとなった。都県別の平均時給は、東京都1,336円（前年同月比53円増）、神奈川県1,332円（同64円増）、千葉県1,251円（同68円増）、埼玉県1,238円（同42円増）の順となり、前年同月比で全ての都県がプラスとなった。

● 西日本エリアの平均時給は1,221円

西日本エリア全体の平均時給は、前年同月比33円増の1,221円。職種大分類別の平均時給は、「専門・技術職」1,282円（前年同月比82円減）、「製造関連・ドライバー職」1,201円（同34円増）、「販売・接客サービス職」1,197円（同86円増）、「事務職」1,197円（同53円増）、「飲食サービス職」1,189円（同52円増）、「清掃・メンテナンス職」1,189円（同51円増）の順で、前年同月比でプラスが5職種、マイナスが1職種となった。

● 関西3府県（大阪府、兵庫県、京都府）の平均時給は1,233円

関西3府県全体の平均時給は、前年同月比28円増の1,233円。職種大分類別の平均時給は、「専門・技術職」1,284円（前年同月比80円減）、「事務職」1,228円（同66円増）、「製造関連・ドライバー職」1,218円（同30円増）、「飲食サービス職」1,212円（同55円増）、「清掃・メンテナンス職」1,202円（同51円増）、「販売・接客サービス職」1,198円（同77円増）の順で、前年同月比でプラスが5職種、マイナスが1職種となった。府県別の平均時給は、大阪府1,257円（前年同月比18円増）、京都府1,216円（同35円増）、兵庫県1,198円（同41円増）の順となり、前年同月比で全ての府県がプラスとなった。

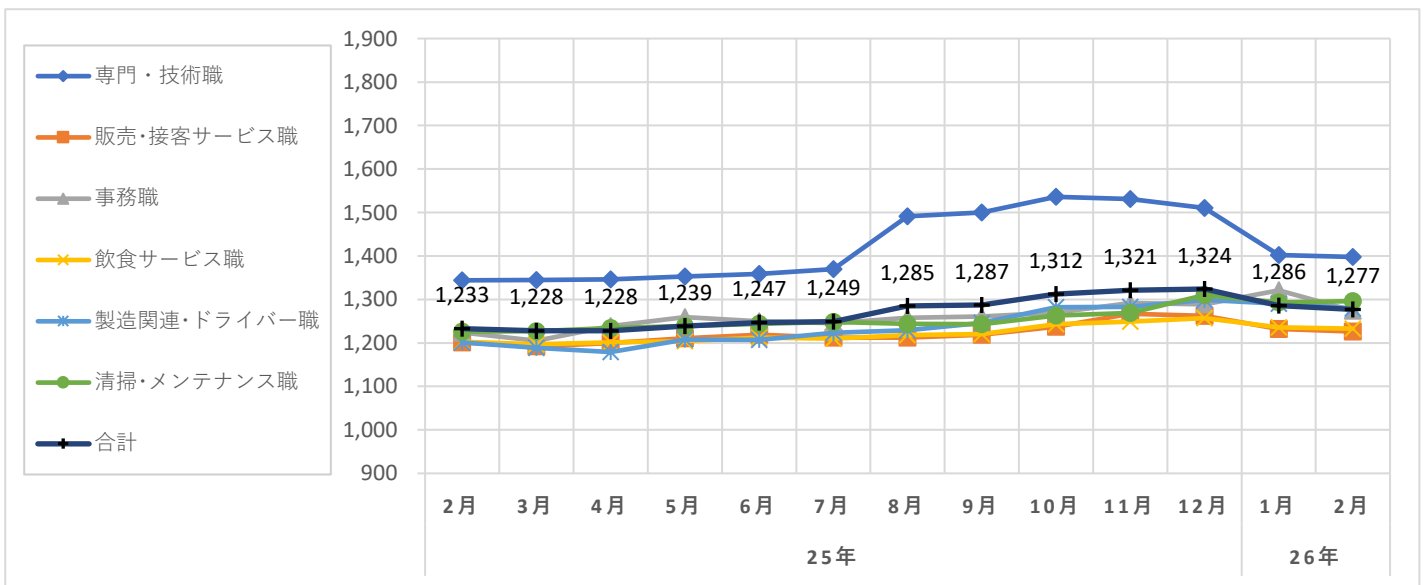
職種大分類集計

大分類	当月集計結果(円)					前年同月比較	
	25%ile	50%ile	75%ile	最頻値	平均値	増減額(円)	増減率(%)
専門・技術職	1,246	1,345	1,475	1,475	1,398	54	4.0
販売・接客サービス職	1,150	1,226	1,250	1,226	1,226	25	2.1
事務職	1,145	1,233	1,400	1,400	1,274	50	4.1
飲食サービス職	1,141	1,225	1,300	1,300	1,233	30	2.5
製造関連・ドライバー職	1,145	1,250	1,350	1,300	1,279	78	6.5
清掃・メンテナンス職	1,230	1,300	1,350	1,300	1,296	70	5.7
その他	1,230	1,300	1,300	1,300	1,288	37	3.0
合計	1,170	1,235	1,320	1,300	1,277	44	3.6

職種小分類集計(“-”はサンプルなし、“※”はサンプル数が1～5件)

大分類	小分類	平均値(円)
専門・技術職	看護師	1,699
	准看護師	1,682
	薬剤師	2,546
	施設介護(有資格)	1,331
	施設介護(無資格)	1,486
	訪問ヘルパー	1,429
	栄養士・管理栄養士	1,523
	保育士	1,251
販売・接客サービス職	コンビニ	1,100
	スーパー	1,243
	ドラッグストア	1,156
	携帯販売	1,445
	フロント・受付案内	1,201
	クリーニング受付	1,212
	ガソリンスタンド店員	1,187
	アパレル販売	1,237
	雑貨販売	1,179
	娯楽施設スタッフ	※ 1,100

大分類	小分類	平均値(円)
事務職	一般事務	1,261
	医療事務・病院受付	1,272
	受付事務	1,244
飲食サービス職	カフェスタッフ	1,275
	調理師・調理スタッフ	1,238
	調理補助	1,236
製造関連・ドライバー職	梱包	1,261
	倉庫作業	1,266
	検品	1,301
	食品製造作業	1,158
	食品製造を除く製造作業	1,238
清掃・メンテナンス職	配送・配達・ドライバー	1,379
	清掃・ハウスクリーニング	1,292
	ルーム・ベッドメイキング	1,244
	家事代行	1,485
	建物管理	1,321
	設備管理	1,352
	施設警備	1,285



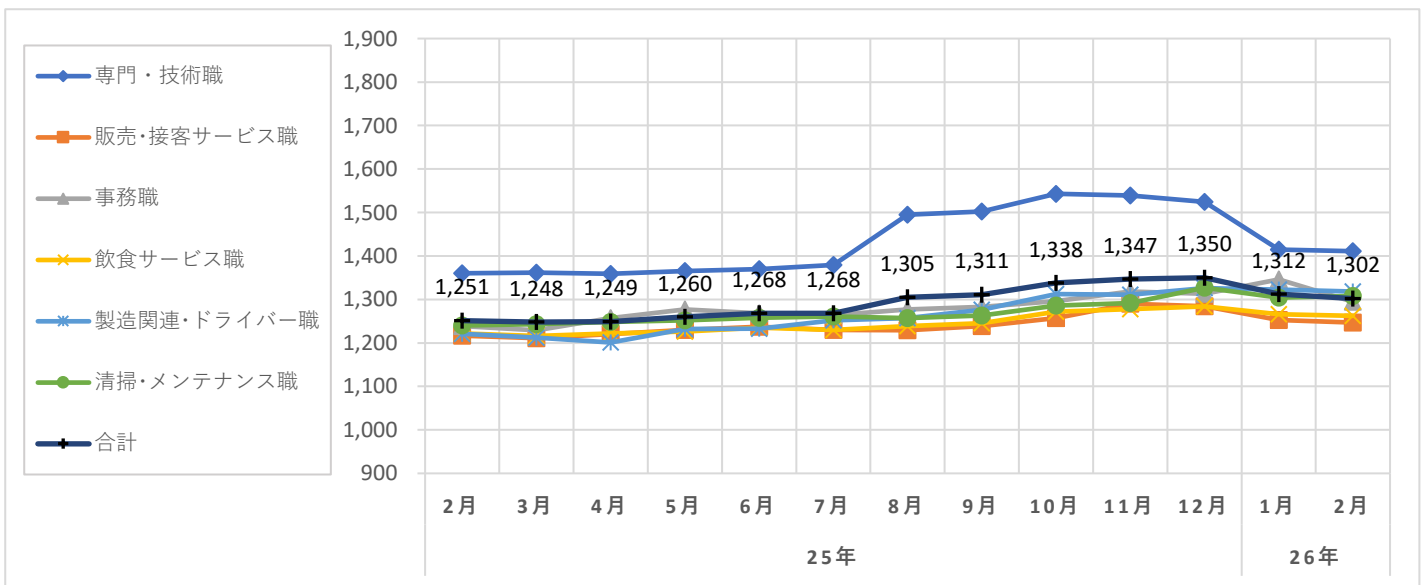
職種大分類集計

大分類	当月集計結果(円)					前年同月比較	
	25%ile	50%ile	75%ile	最頻値	平均値	増減額(円)	増減率(%)
専門・技術職	1,250	1,350	1,475	1,475	1,411	51	3.8
販売・接客サービス職	1,200	1,226	1,260	1,226	1,247	30	2.5
事務職	1,170	1,250	1,400	1,400	1,295	56	4.5
飲食サービス職	1,180	1,250	1,300	1,300	1,262	40	3.3
製造関連・ドライバー職	1,200	1,260	1,400	1,300	1,318	97	7.9
清掃・メンテナンス職	1,230	1,300	1,350	1,300	1,308	68	5.5
その他	1,250	1,300	1,300	1,300	1,311	39	3.1
合計	1,225	1,250	1,350	1,300	1,302	51	4.1

職種小分類集計(“-”はサンプルなし、“※”はサンプル数が1～5件)

大分類	小分類	平均値(円)
専門・技術職	看護師	1,738
	准看護師	1,776
	薬剤師	2,567
	施設介護(有資格)	1,336
	施設介護(無資格)	1,486
	訪問ヘルパー	1,436
	栄養士・管理栄養士	1,555
	保育士	1,268
販売・接客サービス職	コンビニ	※ 1,171
	スーパー	1,248
	ドラッグストア	1,196
	携帯販売	1,472
	フロント・受付案内	1,238
	クリーニング受付	1,212
	ガソリンスタンド店員	1,207
	アパレル販売	1,261
	雑貨販売	1,220
	娯楽施設スタッフ	-

大分類	小分類	平均値(円)
事務職	一般事務	1,274
	医療事務・病院受付	1,279
	受付事務	1,244
飲食サービス職	カフェスタッフ	1,301
	調理師・調理スタッフ	1,278
	調理補助	1,259
製造関連・ドライバー職	梱包	1,283
	倉庫作業	1,296
	検品	1,327
	食品製造作業	1,185
	食品製造を除く製造作業	1,270
清掃・メンテナンス職	配送・配達・ドライバー	1,417
	清掃・ハウスクリーニング	1,305
	ルーム・ベッドメイキング	1,255
	家事代行	1,500
	建物管理	1,330
	設備管理	1,345
	施設警備	1,296



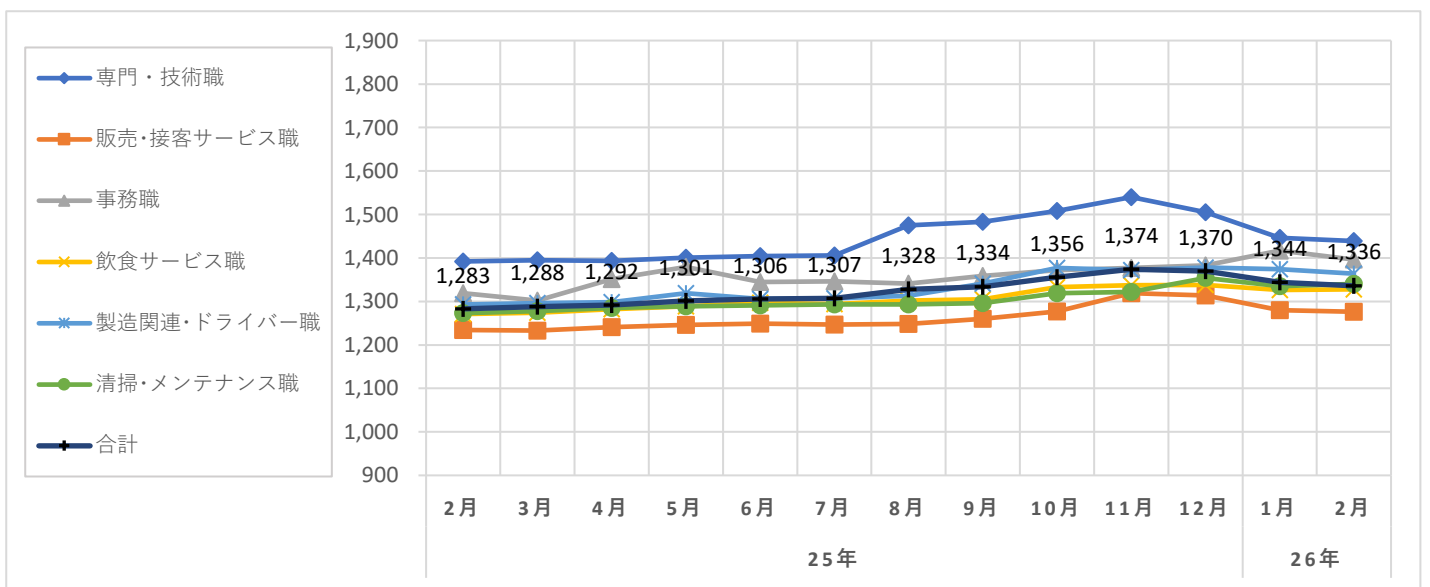
職種大分類集計

大分類	当月集計結果(円)					前年同月比較	
	25%ile	50%ile	75%ile	最頻値	平均値	増減額(円)	増減率(%)
専門・技術職	1,300	1,375	1,500	1,230	1,439	47	3.4
販売・接客サービス職	1,226	1,235	1,296	1,226	1,276	42	3.4
事務職	1,300	1,400	1,400	1,400	1,396	77	5.8
飲食サービス職	1,250	1,300	1,400	1,300	1,328	57	4.5
製造関連・ドライバー職	1,300	1,300	1,425	1,300	1,364	71	5.5
清掃・メンテナンス職	1,250	1,300	1,400	1,300	1,340	67	5.3
その他	1,300	1,300	1,300	1,300	1,329	43	3.3
合計	1,235	1,300	1,400	1,226	1,336	53	4.1

職種小分類集計(“-”はサンプルなし、“※”はサンプル数が1～5件)

大分類	小分類	平均値(円)
専門・技術職	看護師	1,774
	准看護師	1,815
	薬剤師	2,450
	施設介護(有資格)	1,340
	施設介護(無資格)	1,476
	訪問ヘルパー	1,542
	栄養士・管理栄養士	1,564
	保育士	1,397
	塾講師	1,779
販売・接客サービス職	コンビニ	-
	スーパー	1,275
	ドラッグストア	1,251
	携帯販売	1,629
	フロント・受付案内	1,337
	クリーニング受付	1,230
	ガソリンスタンド店員	-
	アパレル販売	1,285
	雑貨販売	1,230
	娯楽施設スタッフ	-

大分類	小分類	平均値(円)
事務職	一般事務	1,390
	医療事務・病院受付	1,340
	受付事務	1,523
飲食サービス職	カフェスタッフ	1,307
	調理師・調理スタッフ	1,374
	調理補助	1,329
製造関連・ドライバー職	梱包	1,402
	倉庫作業	1,357
	検品	1,257
	食品製造作業	1,270
	食品製造を除く製造作業	1,263
	配送・配達・ドライバー	1,395
清掃・メンテナンス職	清掃・ハウスクリーニング	1,336
	ルーム・ベッドメイキング	1,317
	家事代行	1,500
	建物管理	1,367
	設備管理	1,442
	施設警備	1,349



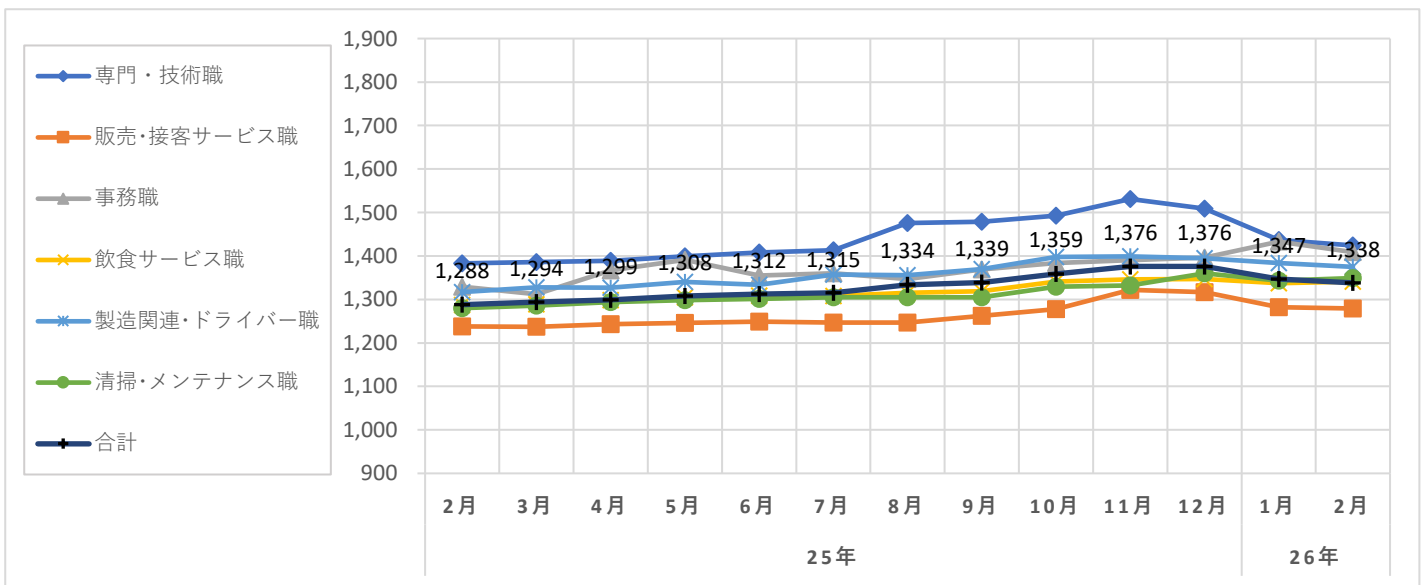
職種大分類集計

大分類	当月集計結果(円)					前年同月比較	
	25%ile	50%ile	75%ile	最頻値	平均値	増減額(円)	増減率(%)
専門・技術職	1,300	1,350	1,500	1,230	1,424	41	3.0
販売・接客サービス職	1,226	1,235	1,300	1,226	1,279	41	3.3
事務職	1,350	1,400	1,400	1,400	1,409	80	6.0
飲食サービス職	1,250	1,300	1,400	1,300	1,341	54	4.2
製造関連・ドライバー職	1,300	1,300	1,500	1,300	1,375	58	4.4
清掃・メンテナンス職	1,300	1,310	1,400	1,300	1,349	69	5.4
その他	1,300	1,300	1,300	1,300	1,349	40	3.1
合計	1,235	1,300	1,400	1,300	1,338	50	3.9

職種小分類集計(“-”はサンプルなし、“※”はサンプル数が1～5件)

大分類	小分類	平均値(円)
専門・技術職	看護師	1,813
	准看護師	1,815
	薬剤師	2,614
	施設介護(有資格)	1,336
	施設介護(無資格)	1,528
	訪問ヘルパー	1,515
	栄養士・管理栄養士	1,561
	保育士	1,414
	塾講師	1,832
販売・接客サービス職	コンビニ	-
	スーパー	1,279
	ドラッグストア	1,258
	携帯販売	1,699
	フロント・受付案内	1,342
	クリーニング受付	1,230
	ガソリンスタンド店員	-
	アパレル販売	1,277
	雑貨販売	1,230
	娯楽施設スタッフ	-

大分類	小分類	平均値(円)
事務職	一般事務	1,405
	医療事務・病院受付	1,353
	受付事務	1,523
飲食サービス職	カフェスタッフ	1,309
	調理師・調理スタッフ	1,390
	調理補助	1,341
製造関連・ドライバー職	梱包	1,402
	倉庫作業	1,360
	検品	1,279
	食品製造作業	1,270
	食品製造を除く製造作業	1,255
	配送・配達・ドライバー	1,409
清掃・メンテナンス職	清掃・ハウスクリーニング	1,343
	ルーム・ベッドメイキング	1,323
	家事代行	1,500
	建物管理	1,368
	設備管理	1,501
	施設警備	1,373



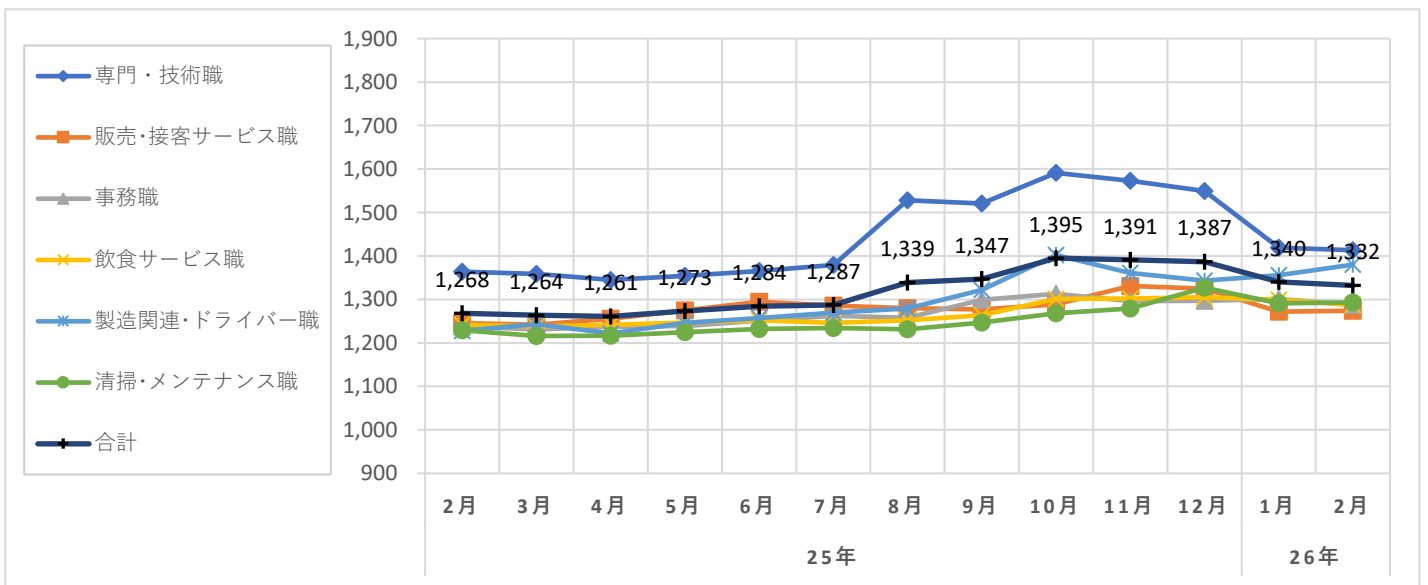
職種大分類集計

大分類	当月集計結果(円)					前年同月比較	
	25%ile	50%ile	75%ile	最頻値	平均値	増減額(円)	増減率(%)
専門・技術職	1,272	1,375	1,475	1,475	1,413	49	3.6
販売・接客サービス職	1,225	1,235	1,254	1,225	1,274	29	2.3
事務職	1,230	1,250	1,310	1,230	1,287	49	4.0
飲食サービス職	1,230	1,250	1,300	1,250	1,287	45	3.6
製造関連・ドライバー職	1,230	1,300	1,425	1,225	1,380	152	12.4
清掃・メンテナンス職	1,250	1,300	1,315	1,300	1,293	64	5.2
その他	1,230	1,300	1,300	1,300	1,281	50	4.1
合計	1,230	1,280	1,373	1,225	1,332	64	5.0

職種小分類集計(“-”はサンプルなし、“※”はサンプル数が1～5件)

大分類	小分類	平均値(円)
専門・技術職	看護師	1,678
	准看護師	-
	薬剤師	2,654
	施設介護(有資格)	1,363
	施設介護(無資格)	1,521
	訪問ヘルパー	1,370
	栄養士・管理栄養士	1,554
	保育士	1,313
販売・接客サービス職	コンビニ	-
	スーパー	1,249
	ドラッグストア	1,236
	携帯販売	1,470
	フロント・受付案内	1,264
	クリーニング受付	1,225
	ガソリンスタンド店員	1,400
	アパレル販売	1,328
	雑貨販売	1,225
	娯楽施設スタッフ	-

大分類	小分類	平均値(円)
事務職	一般事務	1,275
	医療事務・病院受付	1,266
	受付事務	※ 1,230
飲食サービス職	カフェスタッフ	1,250
	調理師・調理スタッフ	1,327
	調理補助	1,254
製造関連・ドライバー職	梱包	1,230
	倉庫作業	1,297
	検品	1,465
	食品製造作業	1,470
	食品製造を除く製造作業	1,296
清掃・メンテナンス職	配送・配達・ドライバー	1,479
	清掃・ハウスクリーニング	1,294
	ルーム・ベッドメイキング	1,282
	家事代行	-
	建物管理	1,247
	設備管理	1,295
	施設警備	1,269



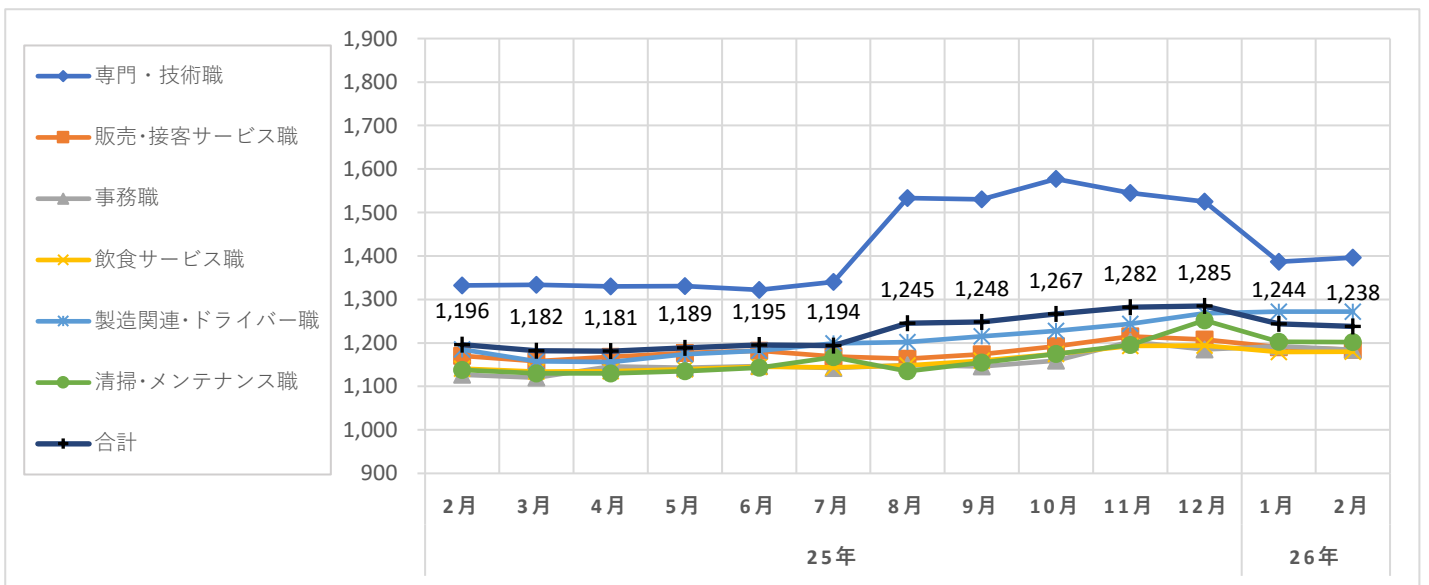
職種大分類集計

大分類	当月集計結果(円)					前年同月比較	
	25%ile	50%ile	75%ile	最頻値	平均値	増減額(円)	増減率(%)
専門・技術職	1,200	1,350	1,475	1,350	1,396	64	4.8
販売・接客サービス職	1,141	1,150	1,200	1,141	1,184	14	1.2
事務職	1,145	1,150	1,200	1,145	1,184	57	5.1
飲食サービス職	1,141	1,150	1,200	1,141	1,180	39	3.4
製造関連・ドライバー職	1,141	1,200	1,300	1,141	1,272	87	7.3
清掃・メンテナンス職	1,145	1,180	1,250	1,150	1,202	64	5.6
その他	1,250	1,310	1,310	1,310	1,280	14	1.1
合計	1,141	1,175	1,250	1,141	1,238	42	3.5

職種小分類集計(“-”はサンプルなし、“※”はサンプル数が1～5件)

大分類	小分類	平均値(円)
専門・技術職	看護師	1,719
	准看護師	※ 1,580
	薬剤師	2,100
	施設介護(有資格)	1,318
	施設介護(無資格)	1,407
	訪問ヘルパー	1,425
	栄養士・管理栄養士	1,514
	保育士	1,213
	塾講師	1,920
販売・接客サービス職	コンビニ	※ 1,141
	スーパー	1,171
	ドラッグストア	1,150
	携帯販売	1,430
	フロント・受付案内	1,170
	クリーニング受付	1,150
	ガソリンスタンド店員	1,203
	アパレル販売	1,206
	雑貨販売	1,201
	娯楽施設スタッフ	-

大分類	小分類	平均値(円)
事務職	一般事務	1,172
	医療事務・病院受付	1,198
	受付事務	1,162
飲食サービス職	カフェスタッフ	-
	調理師・調理スタッフ	1,196
	調理補助	1,159
製造関連・ドライバー職	梱包	1,236
	倉庫作業	1,247
	検品	1,165
	食品製造作業	1,173
	食品製造を除く製造作業	1,178
清掃・メンテナンス職	配送・配達・ドライバー	1,519
	清掃・ハウスクリーニング	1,205
	ルーム・ベッドメイキング	1,141
	家事代行	-
	建物管理	1,224
	設備管理	1,176
	施設警備	1,222



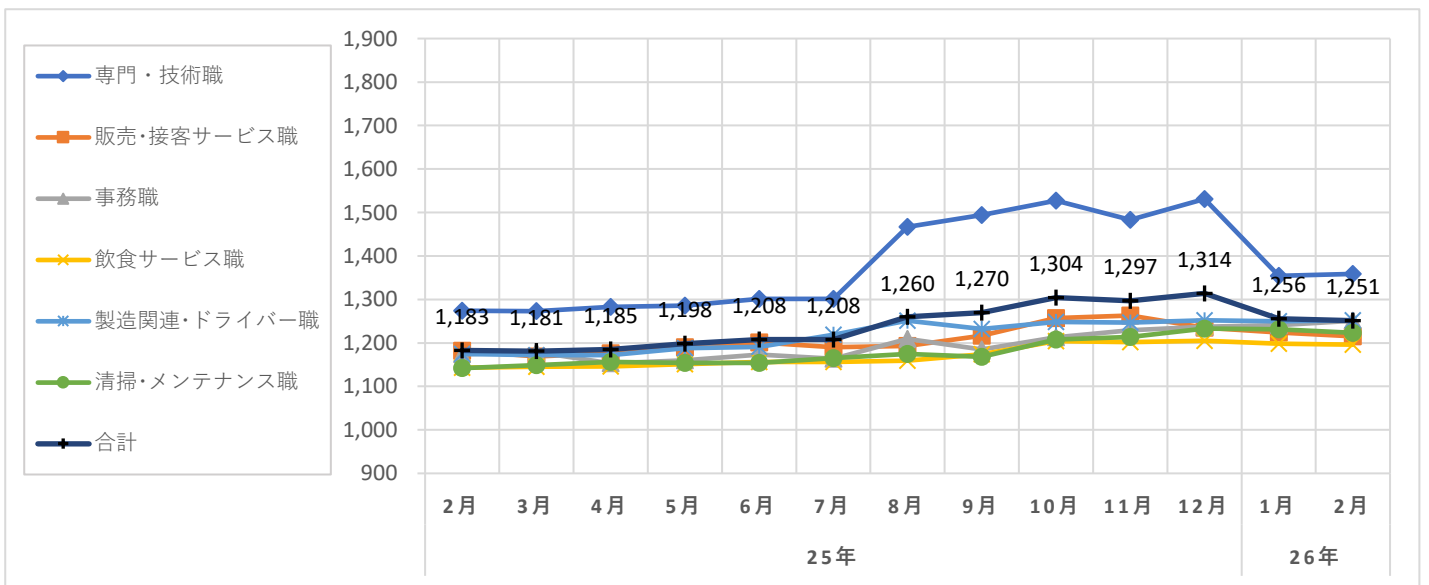
職種大分類集計

大分類	当月集計結果(円)					前年同月比較	
	25%ile	50%ile	75%ile	最頻値	平均値	増減額(円)	増減率(%)
専門・技術職	1,175	1,260	1,420	1,140	1,359	85	6.7
販売・接客サービス職	1,140	1,160	1,230	1,140	1,215	33	2.8
事務職	1,140	1,240	1,300	1,140	1,251	77	6.6
飲食サービス職	1,140	1,180	1,200	1,140	1,196	53	4.6
製造関連・ドライバー職	1,140	1,200	1,300	1,140	1,252	77	6.6
清掃・メンテナンス職	1,140	1,200	1,300	1,140	1,223	81	7.1
その他	1,250	1,250	1,800	1,250	1,423	75	5.6
合計	1,140	1,200	1,287	1,140	1,251	68	5.7

職種小分類集計(“-”はサンプルなし、“※”はサンプル数が1～5件)

大分類	小分類	平均値(円)
専門・技術職	看護師	1,753
	准看護師	※ 1,815
	薬剤師	2,697
	施設介護(有資格)	1,292
	施設介護(無資格)	1,465
	訪問ヘルパー	1,402
	栄養士・管理栄養士	1,515
	保育士	1,204
販売・接客サービス職	コンビニ	※ 1,200
	スーパー	1,193
	ドラッグストア	1,153
	携帯販売	1,476
	フロント・受付案内	1,210
	クリーニング受付	-
	ガソリンスタンド店員	1,200
	アパレル販売	1,231
	雑貨販売	1,210
	娯楽施設スタッフ	-

大分類	小分類	平均値(円)
事務職	一般事務	1,244
	医療事務・病院受付	1,245
	受付事務	※ 1,180
飲食サービス職	カフェスタッフ	1,400
	調理師・調理スタッフ	1,208
	調理補助	1,177
製造関連・ドライバー職	梱包	1,296
	倉庫作業	1,215
	検品	1,337
	食品製造作業	1,162
	食品製造を除く製造作業	1,346
	配送・配達・ドライバー	1,252
清掃・メンテナンス職	清掃・ハウスクリーニング	1,214
	ルーム・ベッドメイキング	1,171
	家事代行	-
	建物管理	※ 1,140
	設備管理	1,374
	施設警備	1,230



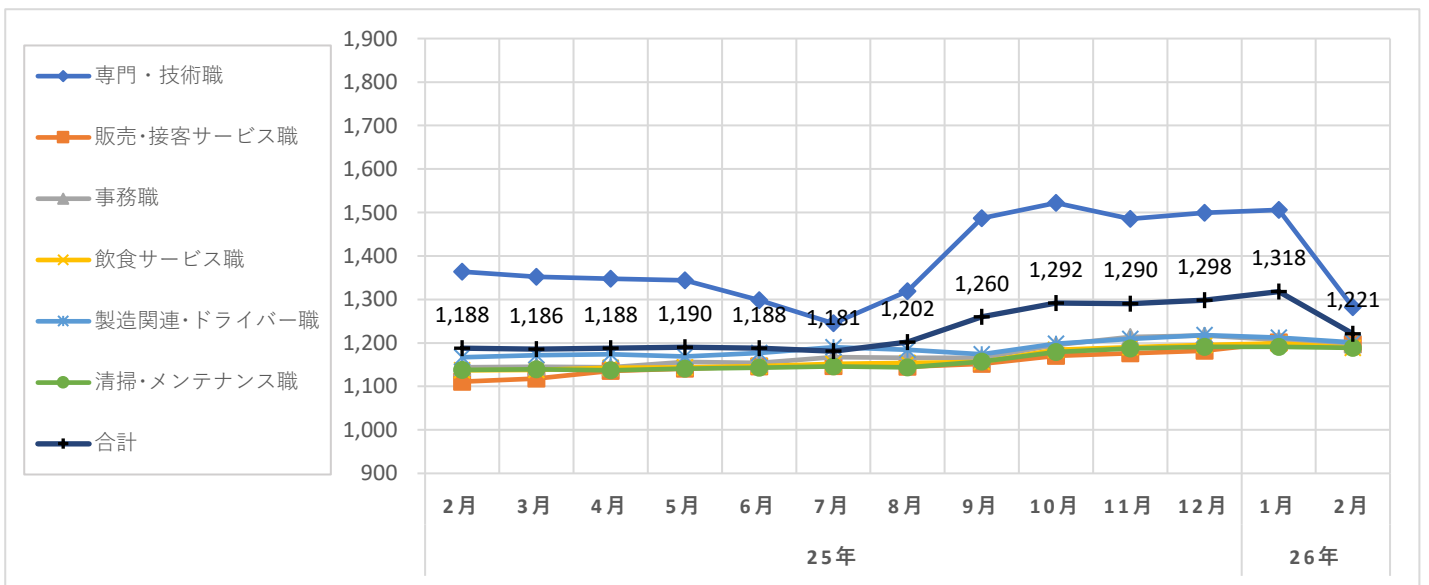
職種大分類集計

大分類	当月集計結果(円)					前年同月比較	
	25%ile	50%ile	75%ile	最頻値	平均値	増減額(円)	増減率(%)
専門・技術職	1,197	1,260	1,300	1,260	1,282	-82	-6.0
販売・接客サービス職	1,120	1,184	1,230	1,190	1,197	86	7.7
事務職	1,116	1,200	1,250	1,200	1,197	53	4.6
飲食サービス職	1,120	1,180	1,200	1,200	1,189	52	4.6
製造関連・ドライバー職	1,150	1,180	1,240	1,180	1,201	34	2.9
清掃・メンテナンス職	1,130	1,180	1,200	1,200	1,189	51	4.5
その他	1,130	1,200	1,250	1,200	1,199	43	3.7
合計	1,150	1,200	1,260	1,200	1,221	33	2.8

職種小分類集計 (“-”はサンプルなし、“※”はサンプル数が1～5件)

大分類	小分類	平均値(円)
専門・技術職	看護師	1,540
	准看護師	1,508
	薬剤師	2,341
	施設介護(有資格)	1,229
	施設介護(無資格)	1,141
	訪問ヘルパー	1,379
	栄養士・管理栄養士	1,302
	保育士	1,212
販売・接客サービス職	コンビニ	1,092
	スーパー	1,190
	ドラッグストア	1,149
	携帯販売	-
	フロント・受付案内	1,193
	クリーニング受付	※ 1,100
	ガソリンスタンド店員	1,244
	アパレル販売	1,242
	雑貨販売	1,133
	娯楽施設スタッフ	※ 1,178

大分類	小分類	平均値(円)
事務職	一般事務	1,184
	医療事務・病院受付	1,195
	受付事務	1,184
飲食サービス職	カフェスタッフ	1,242
	調理師・調理スタッフ	1,212
	調理補助	1,164
製造関連・ドライバー職	梱包	1,174
	倉庫作業	1,228
	検品	1,194
	食品製造作業	1,189
	食品製造を除く製造作業	1,198
清掃・メンテナンス職	配送・配達・ドライバー	1,168
	清掃・ハウスクリーニング	1,188
	ルーム・ベッドメイキング	1,179
	家事代行	※ 1,160
	建物管理	1,276
	設備管理	1,282
	施設警備	1,150



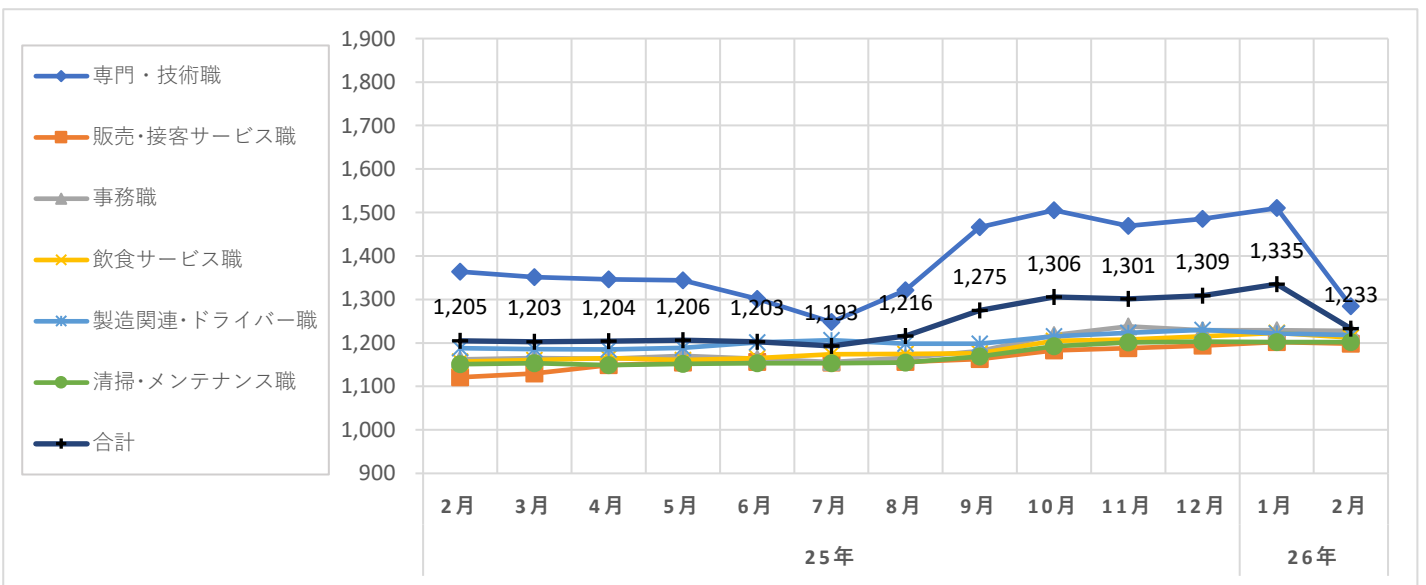
職種大分類集計

大分類	当月集計結果(円)					前年同月比較	
	25%ile	50%ile	75%ile	最頻値	平均値	増減額(円)	増減率(%)
専門・技術職	1,197	1,260	1,300	1,260	1,284	-80	-5.9
販売・接客サービス職	1,127	1,190	1,230	1,190	1,198	77	6.9
事務職	1,180	1,200	1,250	1,200	1,228	66	5.7
飲食サービス職	1,180	1,200	1,230	1,200	1,212	55	4.8
製造関連・ドライバー職	1,177	1,180	1,250	1,180	1,218	30	2.5
清掃・メンテナンス職	1,177	1,180	1,220	1,200	1,202	51	4.4
その他	1,180	1,250	1,300	1,300	1,232	40	3.4
合計	1,177	1,200	1,260	1,200	1,233	28	2.3

職種小分類集計(“-”はサンプルなし、“※”はサンプル数が1～5件)

大分類	小分類	平均値(円)
専門・技術職	看護師	1,527
	准看護師	※ 1,758
	薬剤師	2,517
	施設介護(有資格)	1,230
	施設介護(無資格)	1,182
	訪問ヘルパー	1,406
	栄養士・管理栄養士	1,264
	保育士	1,216
	塾講師	1,269
販売・接客サービス職	コンビニ	1,120
	スーパー	1,194
	ドラッグストア	1,162
	携帯販売	-
	フロント・受付案内	1,214
	クリーニング受付	-
	ガソリンスタンド店員	1,244
	アパレル販売	1,270
	雑貨販売	1,160
	娯楽施設スタッフ	※ 1,178

大分類	小分類	平均値(円)
事務職	一般事務	1,235
	医療事務・病院受付	1,215
	受付事務	1,184
飲食サービス職	カフェスタッフ	1,249
	調理師・調理スタッフ	1,243
	調理補助	1,183
製造関連・ドライバー職	梱包	1,174
	倉庫作業	1,238
	検品	1,184
	食品製造作業	1,177
	食品製造を除く製造作業	1,198
清掃・メンテナンス職	配送・配達・ドライバー	1,254
	清掃・ハウスクリーニング	1,200
	ルーム・ベッドメイキング	1,191
	家事代行	※ 1,160
	建物管理	1,276
	設備管理	1,321
	施設警備	1,201



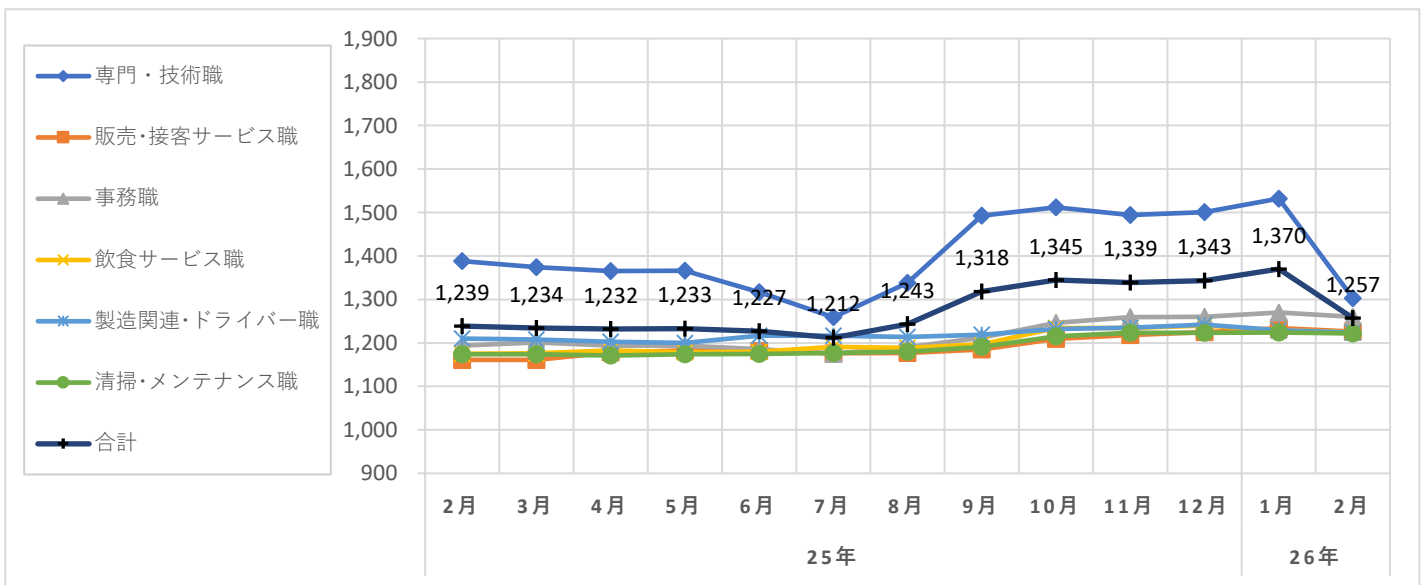
職種大分類集計

大分類	当月集計結果(円)					前年同月比較	
	25%ile	50%ile	75%ile	最頻値	平均値	増減額(円)	増減率(%)
専門・技術職	1,210	1,260	1,300	1,260	1,303	-85	-6.1
販売・接客サービス職	1,190	1,197	1,240	1,190	1,226	65	5.6
事務職	1,200	1,200	1,300	1,200	1,260	66	5.5
飲食サービス職	1,180	1,200	1,230	1,180	1,225	50	4.3
製造関連・ドライバー職	1,180	1,184	1,250	1,180	1,224	14	1.2
清掃・メンテナンス職	1,180	1,200	1,250	1,180	1,222	48	4.1
その他	1,200	1,300	1,300	1,300	1,261	27	2.2
合計	1,184	1,210	1,260	1,180	1,257	18	1.5

職種小分類集計(“-”はサンプルなし、“※”はサンプル数が1～5件)

大分類	小分類	平均値(円)
専門・技術職	看護師	1,538
	准看護師	※ 1,615
	薬剤師	2,480
	施設介護(有資格)	1,251
	施設介護(無資格)	1,214
	訪問ヘルパー	1,408
	栄養士・管理栄養士	1,460
	保育士	1,219
販売・接客サービス職	コンビニ	-
	スーパー	1,227
	ドラッグストア	1,184
	携帯販売	-
	フロント・受付案内	1,217
	クリーニング受付	-
	ガソリンスタンド店員	※ 1,190
	アパレル販売	1,306
	雑貨販売	1,203
	娯楽施設スタッフ	※ 1,177

大分類	小分類	平均値(円)
事務職	一般事務	1,268
	医療事務・病院受付	1,231
	受付事務	1,198
飲食サービス職	カフェスタッフ	1,248
	調理師・調理スタッフ	1,258
	調理補助	1,199
製造関連・ドライバー職	梱包	1,217
	倉庫作業	1,246
	検品	1,191
	食品製造作業	1,202
	食品製造を除く製造作業	1,225
清掃・メンテナンス職	配送・配達・ドライバー	1,261
	清掃・ハウスクリーニング	1,218
	ルーム・ベッドメイキング	1,209
	家事代行	-
	建物管理	1,339
	設備管理	※ 1,223
	施設警備	1,243



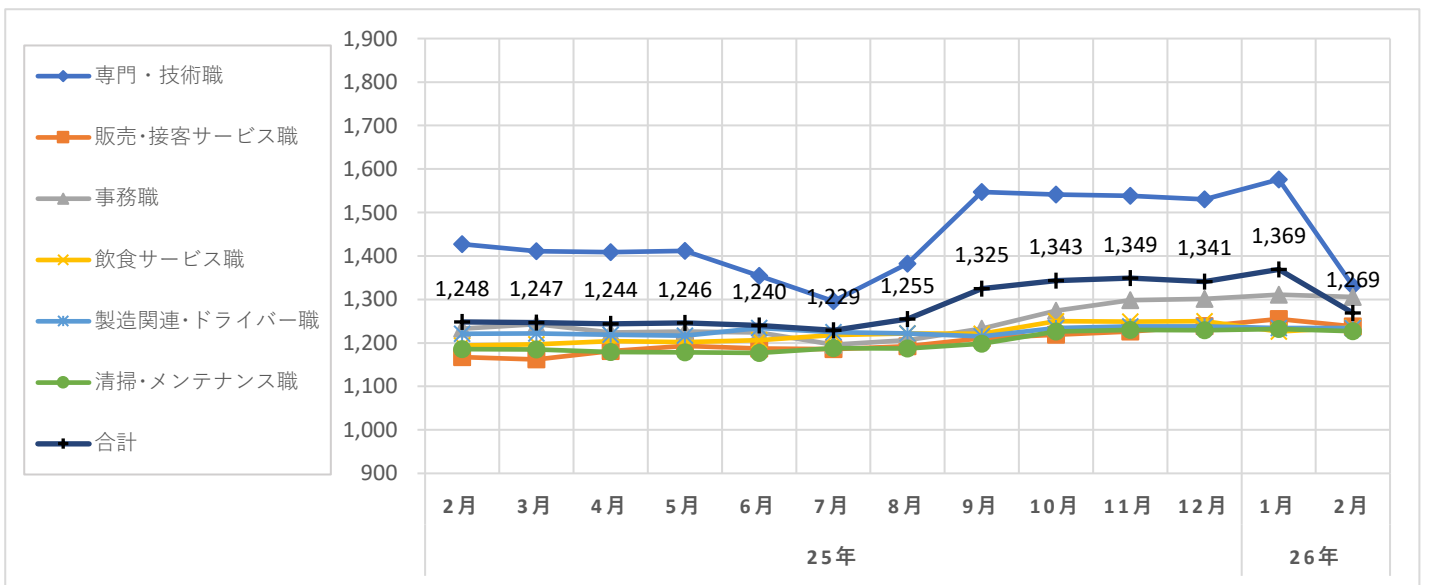
職種大分類集計

大分類	当月集計結果(円)					前年同月比較	
	25%ile	50%ile	75%ile	最頻値	平均値	増減額(円)	増減率(%)
専門・技術職	1,234	1,260	1,330	1,260	1,331	-96	-6.7
販売・接客サービス職	1,190	1,200	1,255	1,190	1,238	71	6.1
事務職	1,200	1,250	1,400	1,200	1,306	73	5.9
飲食サービス職	1,195	1,200	1,250	1,200	1,236	42	3.5
製造関連・ドライバー職	1,180	1,186	1,279	1,177	1,234	13	1.1
清掃・メンテナンス職	1,180	1,200	1,250	1,180	1,227	41	3.5
その他	1,250	1,300	1,300	1,300	1,270	43	3.5
合計	1,190	1,238	1,300	1,200	1,269	21	1.7

職種小分類集計(“-”はサンプルなし、“※”はサンプル数が1～5件)

大分類	小分類	平均値(円)
専門・技術職	看護師	1,665
	准看護師	-
	薬剤師	-
	施設介護(有資格)	1,289
	施設介護(無資格)	1,180
	訪問ヘルパー	1,377
	栄養士・管理栄養士	※ 1,220
	保育士	1,225
販売・接客サービス職	コンビニ	-
	スーパー	1,236
	ドラッグストア	1,184
	携帯販売	-
	フロント・受付案内	1,250
	クリーニング受付	-
	ガソリンスタンド店員	※ 1,200
	アパレル販売	1,320
	雑貨販売	1,198
	娯楽施設スタッフ	-

大分類	小分類	平均値(円)
事務職	一般事務	1,299
	医療事務・病院受付	1,254
	受付事務	1,198
飲食サービス職	カフェスタッフ	1,226
	調理師・調理スタッフ	1,267
	調理補助	1,207
製造関連・ドライバー職	梱包	1,225
	倉庫作業	1,251
	検品	1,192
	食品製造作業	※ 1,178
	食品製造を除く製造作業	1,228
清掃・メンテナンス職	配送・配達・ドライバー	1,242
	清掃・ハウスクリーニング	1,227
	ルーム・ベッドメイキング	1,210
	家事代行	-
	建物管理	1,308
	設備管理	-
	施設警備	1,177



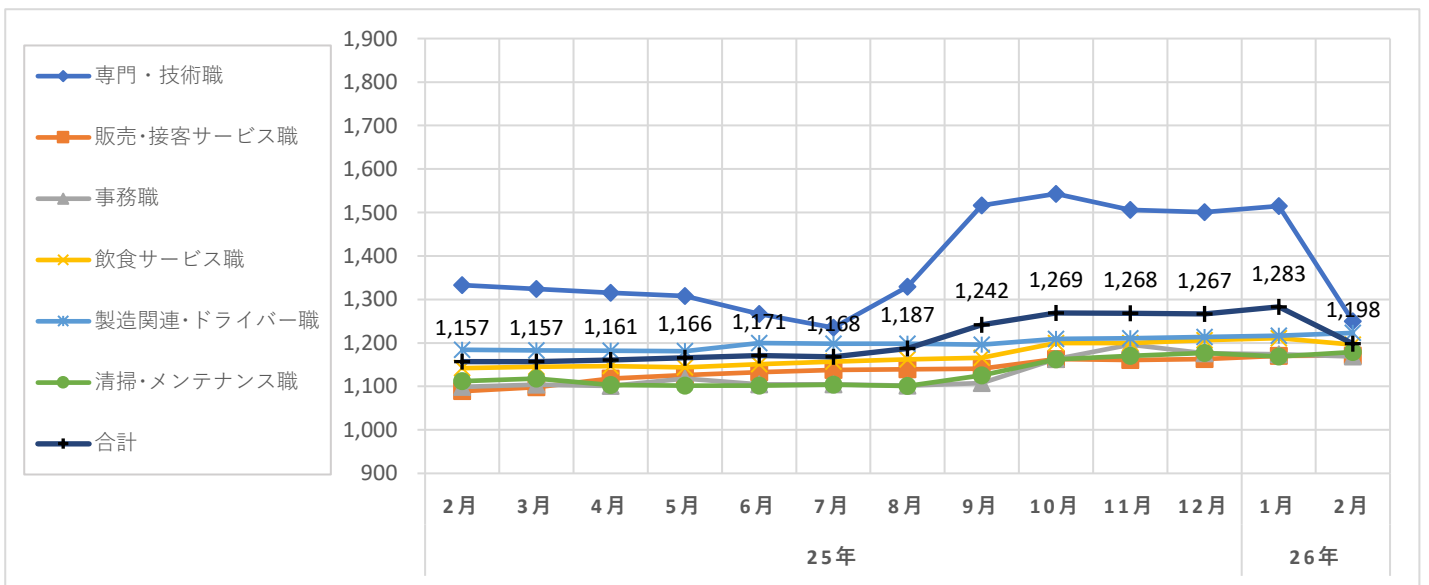
職種大分類集計

大分類	当月集計結果(円)					前年同月比較	
	25%ile	50%ile	75%ile	最頻値	平均値	増減額(円)	増減率(%)
専門・技術職	1,155	1,205	1,280	1,260	1,250	-83	-6.2
販売・接客サービス職	1,117	1,120	1,193	1,117	1,171	82	7.5
事務職	1,120	1,150	1,180	1,150	1,169	70	6.4
飲食サービス職	1,120	1,200	1,200	1,200	1,196	54	4.7
製造関連・ドライバー職	1,120	1,174	1,274	1,120	1,223	39	3.3
清掃・メンテナンス職	1,116	1,150	1,200	1,116	1,179	67	6.0
その他	1,130	1,130	1,250	1,250	1,184	36	3.1
合計	1,120	1,172	1,250	1,120	1,198	41	3.5

職種小分類集計(“-”はサンプルなし、“※”はサンプル数が1～5件)

大分類	小分類	平均値(円)
専門・技術職	看護師	1,500
	准看護師	-
	薬剤師	※ 2,700
	施設介護(有資格)	1,187
	施設介護(無資格)	1,150
	訪問ヘルパー	1,402
	栄養士・管理栄養士	1,183
	保育士	1,202
販売・接客サービス職	コンビニ	※ 1,116
	スーパー	1,171
	ドラッグストア	1,127
	携帯販売	-
	フロント・受付案内	1,168
	クリーニング受付	-
	ガソリンスタンド店員	1,244
	アパレル販売	1,220
	雑貨販売	1,122
	娯楽施設スタッフ	※ 1,180

大分類	小分類	平均値(円)
事務職	一般事務	1,171
	医療事務・病院受付	1,215
	受付事務	-
飲食サービス職	カフェスタッフ	1,256
	調理師・調理スタッフ	1,228
	調理補助	1,157
製造関連・ドライバー職	梱包	1,144
	倉庫作業	1,240
	検品	1,179
	食品製造作業	1,128
	食品製造を除く製造作業	※ 1,149
清掃・メンテナンス職	配送・配達・ドライバー	※ 1,211
	清掃・ハウスクリーニング	1,174
	ルーム・ベッドメイキング	※ 1,120
	家事代行	-
	建物管理	1,193
	設備管理	1,385
	施設警備	1,129



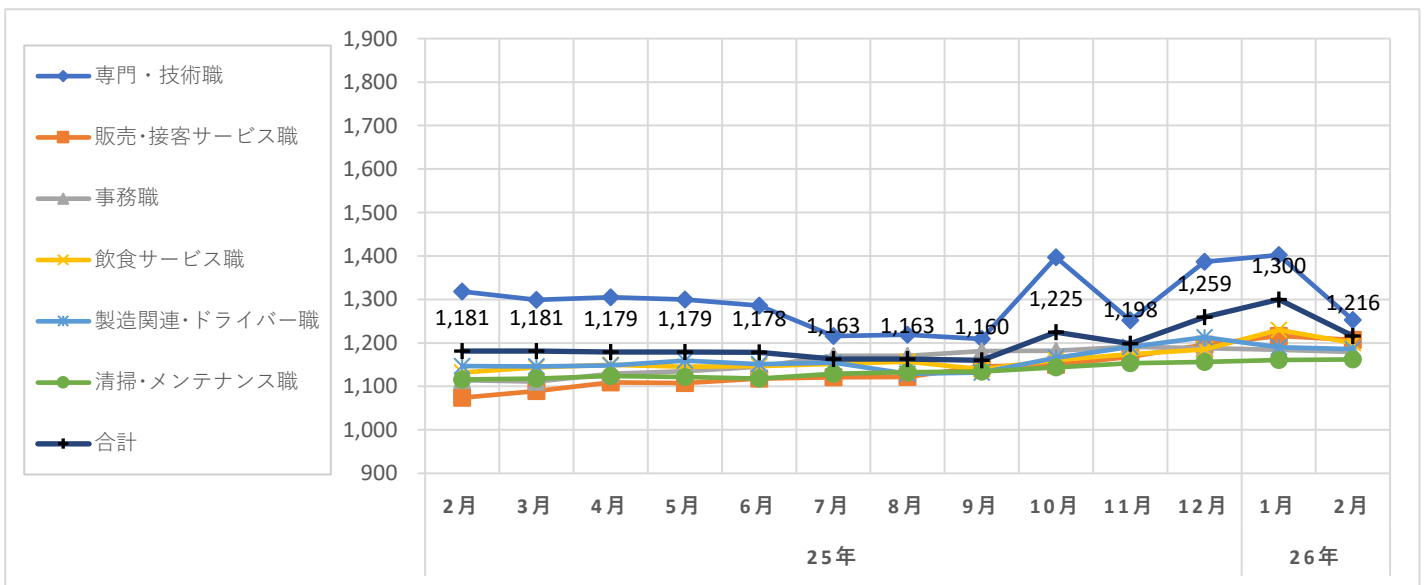
職種大分類集計

大分類	当月集計結果(円)					前年同月比較	
	25%ile	50%ile	75%ile	最頻値	平均値	増減額(円)	増減率(%)
専門・技術職	1,150	1,200	1,260	1,260	1,253	-65	-4.9
販売・接客サービス職	1,150	1,190	1,250	1,190	1,207	133	12.4
事務職	1,125	1,150	1,200	1,125	1,179	65	5.8
飲食サービス職	1,130	1,190	1,250	1,200	1,200	68	6.0
製造関連・ドライバー職	1,130	1,158	1,200	1,130	1,186	39	3.4
清掃・メンテナンス職	1,130	1,150	1,185	1,130	1,162	46	4.1
その他	1,250	1,250	1,250	1,250	1,233	-7	-0.6
合計	1,135	1,184	1,250	1,200	1,216	35	3.0

職種小分類集計(“-”はサンプルなし、“※”はサンプル数が1～5件)

大分類	小分類	平均値(円)
専門・技術職	看護師	1,536
	准看護師	※ 1,900
	薬剤師	-
	施設介護(有資格)	1,216
	施設介護(無資格)	-
	訪問ヘルパー	※ 1,270
	栄養士・管理栄養士	-
	保育士	1,225
販売・接客サービス職	コンビニ	※ 1,122
	スーパー	1,195
	ドラッグストア	1,149
	携帯販売	-
	フロント・受付案内	※ 1,300
	クリーニング受付	-
	ガソリンスタンド店員	1,250
	アパレル販売	1,305
	雑貨販売	1,200
	娯楽施設スタッフ	-

大分類	小分類	平均値(円)
事務職	一般事務	1,178
	医療事務・病院受付	1,168
	受付事務	1,143
飲食サービス職	カフェスタッフ	1,239
	調理師・調理スタッフ	1,231
	調理補助	1,146
製造関連・ドライバー職	梱包	※ 1,177
	倉庫作業	1,201
	検品	-
	食品製造作業	1,227
	食品製造を除く製造作業	1,130
清掃・メンテナンス職	配送・配達・ドライバー	※ 1,165
	清掃・ハウスクリーニング	1,163
	ルーム・ベッドメイキング	1,153
	家事代行	※ 1,160
	建物管理	-
	設備管理	※ 1,146
	施設警備	1,182



調査概要

弊社が企画運営する求人メディア『イーアイデム』・採用ホームページ構築サービス『Jobギア採促』を利用して公表された求人情報から、下記条件のパート・アルバイトの時給データを抽出し、募集時平均時給を集計した。

集計対象地域

東日本エリア	: 東京都、神奈川県、埼玉県、千葉県、茨城県、群馬県、栃木県、静岡県の合計
関東4都県	: 東京都、神奈川県、埼玉県、千葉県の全体計と各都県別 ※東京23区の集計も添付
西日本エリア	: 大阪府、兵庫県、京都府、奈良県、和歌山県、滋賀県、福岡県の合計
関西3府県	: 大阪府、兵庫県、京都府の全体計と各府県別 ※大阪市の集計も添付

職種

職種大分類	職種小分類
専門・技術職	: 看護師、准看護師、薬剤師、施設介護(有資格)、施設介護(無資格)、訪問ヘルパー、栄養士・管理栄養士、保育士、塾講師等
販売・接客サービス職	: コンビニ、スーパー、ドラッグストア、携帯販売、フロント・受付案内、クリーニング受付、ガソリンスタンド店員、アパレル販売、雑貨販売、娯楽施設スタッフ等
事務職	: 一般事務、医療事務・病院受付、受付事務等
飲食サービス職	: カフェスタッフ、調理師・調理スタッフ、調理補助等
製造関連・ドライバー職	: 梱包、倉庫作業、検品、食品製造作業、食品製造を除く製造作業、配送・配達・ドライバー等
清掃・メンテナンス職	: 清掃・ハウスクリーニング、ルーム・ベッドメイキング、家事代行、建物管理、設備管理、施設警備等
その他	: 美容師、理容師、営業等

職種小分類は、職種大分類の中からデータ件数の多い職種を抜粋して掲載
また、「深夜ワーク」を除いて集計

データ件数(全体)

東日本エリア	: 73,858件
関東4都県	: 60,901件(東京都 27,531件、神奈川県 11,710件、埼玉県 12,084件、千葉県 9,576件)
西日本エリア	: 28,551件
関西3府県	: 23,130件(大阪府 12,932件、兵庫県 7,327件、京都府 2,871件)

集計項目

職種大分類集計	
25・50・75%ile	: 賃金データを低い順に並べたとき、それぞれ下から25%ile目、50%ile目、75%ile目となる値
最頻値	: データ数2件以上で、最もデータ件数が多い時給額。最頻値が2値以上の場合には低い時給を表示
平均値	: 単純平均値の少数第1位を四捨五入
職種小分類集計	
平均値	: 単純平均値の少数第1位を四捨五入