

パート・アルバイトの募集時平均時給

～ 2026年03月 集計結果 ～

東日本エリアの平均時給は1,283円、最頻時給は1,300円

西日本エリアの平均時給は1,222円、最頻時給は1,200円

西日本エリアの平均時給は前年同月比14ヵ月連続プラス

● 東日本エリアの平均時給は1,283円

東日本エリア全体の平均時給は、前年同月比55円増の1,283円。職種大分類別の平均時給は、「専門・技術職」1,419円（前年同月比74円増）、「清掃・メンテナンス職」1,307円（同80円増）、「事務職」1,282円（同77円増）、「製造関連・ドライバー職」1,277円（同88円増）、「飲食サービス職」1,239円（同42円増）、「販売・接客サービス職」1,219円（同27円増）の順で、前年同月比で全ての職種がプラスとなった。

● 関東4都県（東京都、神奈川県、埼玉県、千葉県）の平均時給は1,310円

関東4都県全体の平均時給は、前年同月比62円増の1,310円。職種大分類別の平均時給は、「専門・技術職」1,434円（前年同月比72円増）、「清掃・メンテナンス職」1,320円（同77円増）、「製造関連・ドライバー職」1,312円（同100円増）、「事務職」1,304円（同75円増）、「飲食サービス職」1,269円（同53円増）、「販売・接客サービス職」1,240円（同29円増）の順で、前年同月比で全ての職種がプラスとなった。都県別の平均時給は、東京都1,347円（前年同月比59円増）、神奈川県1,339円（同75円増）、千葉県1,255円（同74円増）、埼玉県1,247円（同65円増）の順となり、前年同月比で全ての都県がプラスとなった。

● 西日本エリアの平均時給は1,222円

西日本エリア全体の平均時給は、前年同月比36円増の1,222円。職種大分類別の平均時給は、「専門・技術職」1,282円（前年同月比70円減）、「清掃・メンテナンス職」1,193円（同54円増）、「事務職」1,190円（同45円増）、「飲食サービス職」1,190円（同52円増）、「製造関連・ドライバー職」1,188円（同16円増）、「販売・接客サービス職」1,185円（同67円増）の順で、前年同月比でプラスが5職種、マイナスが1職種となった。

● 関西3府県（大阪府、兵庫県、京都府）の平均時給は1,237円

関西3府県全体の平均時給は、前年同月比34円増の1,237円。職種大分類別の平均時給は、「専門・技術職」1,284円（前年同月比67円減）、「事務職」1,219円（同54円増）、「飲食サービス職」1,214円（同53円増）、「製造関連・ドライバー職」1,211円（同25円増）、「清掃・メンテナンス職」1,206円（同53円増）、「販売・接客サービス職」1,196円（同66円増）の順で、前年同月比でプラスが5職種、マイナスが1職種となった。府県別の平均時給は、大阪府1,259円（前年同月比25円増）、京都府1,222円（同41円増）、兵庫県1,200円（同43円増）の順となり、前年同月比で全ての府県がプラスとなった。

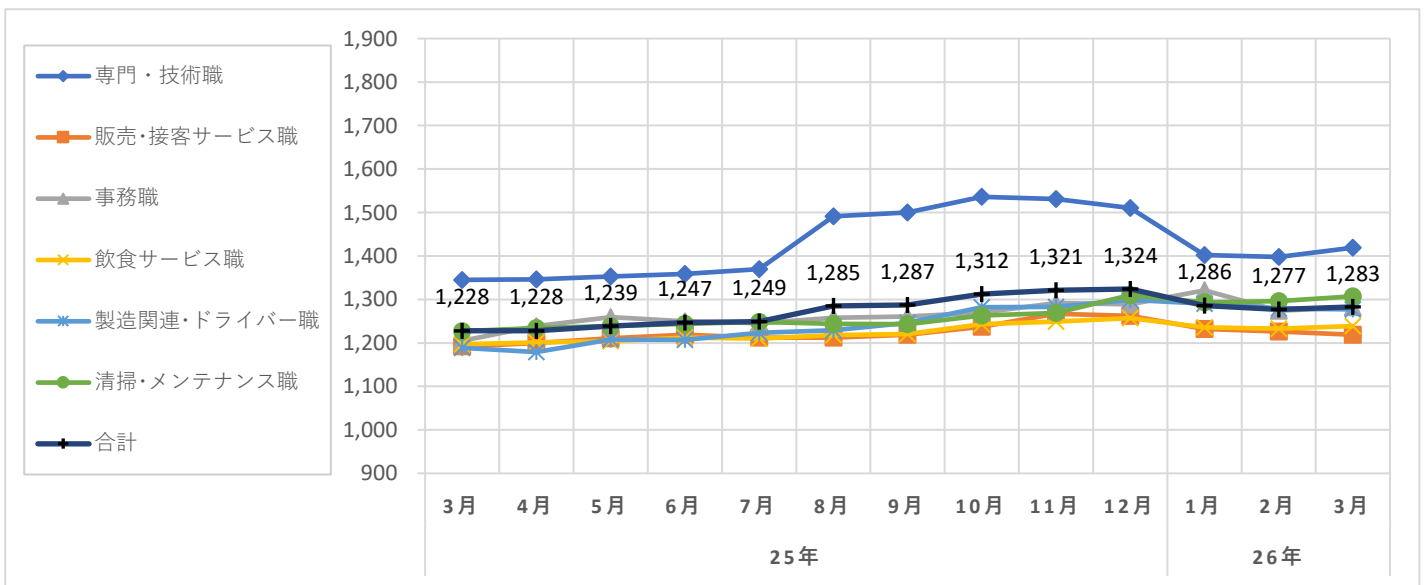
職種大分類集計

大分類	当月集計結果(円)					前年同月比較	
	25%ile	50%ile	75%ile	最頻値	平均値	増減額(円)	増減率(%)
専門・技術職	1,250	1,350	1,500	1,300	1,419	74	5.5
販売・接客サービス職	1,145	1,226	1,240	1,235	1,219	27	2.3
事務職	1,150	1,250	1,360	1,400	1,282	77	6.4
飲食サービス職	1,141	1,225	1,300	1,300	1,239	42	3.5
製造関連・ドライバー職	1,145	1,250	1,350	1,300	1,277	88	7.4
清掃・メンテナンス職	1,230	1,300	1,370	1,300	1,307	80	6.5
その他	1,230	1,300	1,300	1,300	1,289	25	2.0
合計	1,170	1,235	1,335	1,300	1,283	55	4.5

職種小分類集計(“-”はサンプルなし、“※”はサンプル数が1～5件)

大分類	小分類	平均値(円)
専門・技術職	看護師	1,705
	准看護師	※ 1,812
	薬剤師	2,538
	施設介護(有資格)	1,331
	施設介護(無資格)	1,527
	訪問ヘルパー	1,414
	栄養士・管理栄養士	1,516
	保育士	1,250
販売・接客サービス職	コンビニ	1,133
	スーパー	1,232
	ドラッグストア	1,159
	携帯販売	1,409
	フロント・受付案内	1,219
	クリーニング受付	1,213
	ガソリンスタンド店員	1,189
	アパレル販売	1,219
	雑貨販売	1,186
	娯楽施設スタッフ	1,181

大分類	小分類	平均値(円)
事務職	一般事務	1,266
	医療事務・病院受付	1,267
	受付事務	1,220
飲食サービス職	カフェスタッフ	1,279
	調理師・調理スタッフ	1,246
	調理補助	1,245
製造関連・ドライバー職	梱包	1,254
	倉庫作業	1,274
	検品	1,304
	食品製造作業	1,167
	食品製造を除く製造作業	1,241
清掃・メンテナンス職	配送・配達・ドライバー	1,365
	清掃・ハウスクリーニング	1,306
	ルーム・ベッドメイキング	1,257
	家事代行	1,500
	建物管理	1,346
	設備管理	1,325
	施設警備	1,286



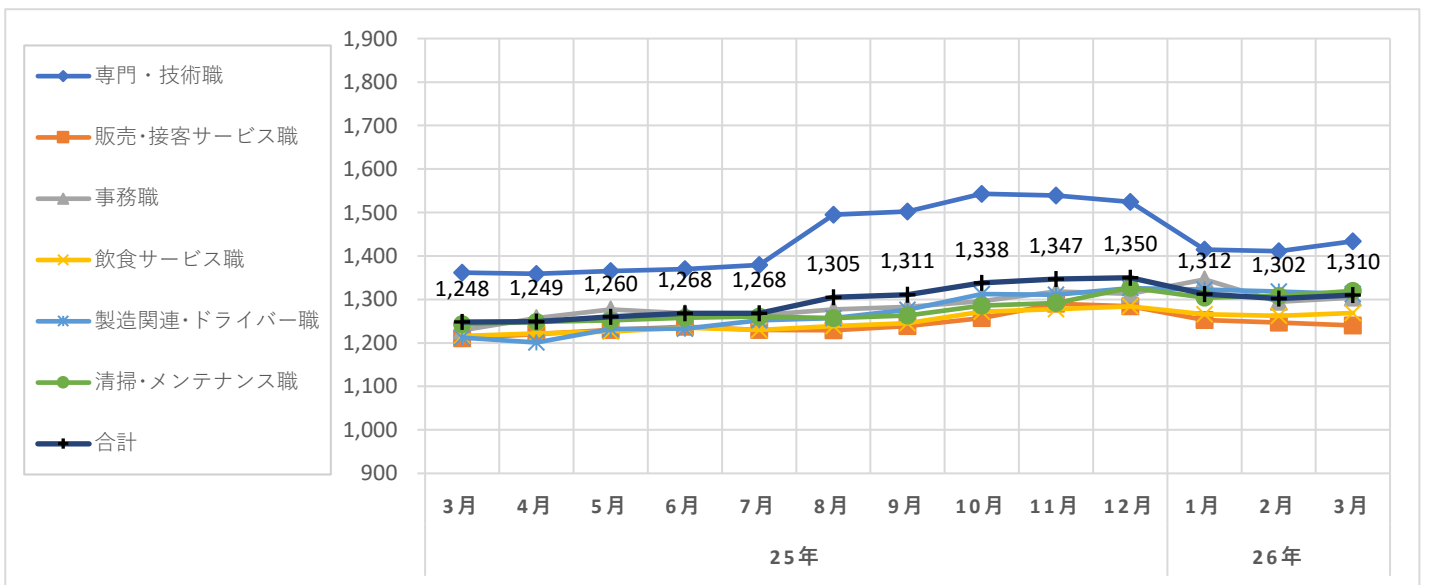
職種大分類集計

大分類	当月集計結果(円)					前年同月比較	
	25%ile	50%ile	75%ile	最頻値	平均値	増減額(円)	増減率(%)
専門・技術職	1,259	1,367	1,500	1,475	1,434	72	5.3
販売・接客サービス職	1,180	1,226	1,250	1,235	1,240	29	2.4
事務職	1,200	1,250	1,400	1,400	1,304	75	6.1
飲食サービス職	1,200	1,250	1,300	1,300	1,269	53	4.4
製造関連・ドライバー職	1,200	1,250	1,400	1,300	1,312	100	8.3
清掃・メンテナンス職	1,240	1,300	1,400	1,300	1,320	77	6.2
その他	1,250	1,300	1,300	1,300	1,314	27	2.1
合計	1,225	1,250	1,350	1,300	1,310	62	5.0

職種小分類集計(“-”はサンプルなし、“※”はサンプル数が1～5件)

大分類	小分類	平均値(円)
専門・技術職	看護師	1,735
	准看護師	※ 1,812
	薬剤師	2,565
	施設介護(有資格)	1,336
	施設介護(無資格)	1,533
	訪問ヘルパー	1,421
	栄養士・管理栄養士	1,550
	保育士	1,270
販売・接客サービス職	コンビニ	1,161
	スーパー	1,237
	ドラッグストア	1,198
	携帯販売	1,444
	フロント・受付案内	1,250
	クリーニング受付	1,213
	ガソリンスタンド店員	1,207
	アパレル販売	1,238
	雑貨販売	1,225
	娯楽施設スタッフ	1,208

大分類	小分類	平均値(円)
事務職	一般事務	1,290
	医療事務・病院受付	1,269
	受付事務	1,221
飲食サービス職	カフェスタッフ	1,307
	調理師・調理スタッフ	1,283
	調理補助	1,270
製造関連・ドライバー職	梱包	1,265
	倉庫作業	1,299
	検品	1,324
	食品製造作業	1,185
	食品製造を除く製造作業	1,277
清掃・メンテナンス職	配送・配達・ドライバー	1,413
	清掃・ハウスクリーニング	1,319
	ルーム・ベッドメイキング	1,285
	家事代行	1,500
	建物管理	1,340
	設備管理	1,326
	施設警備	1,294



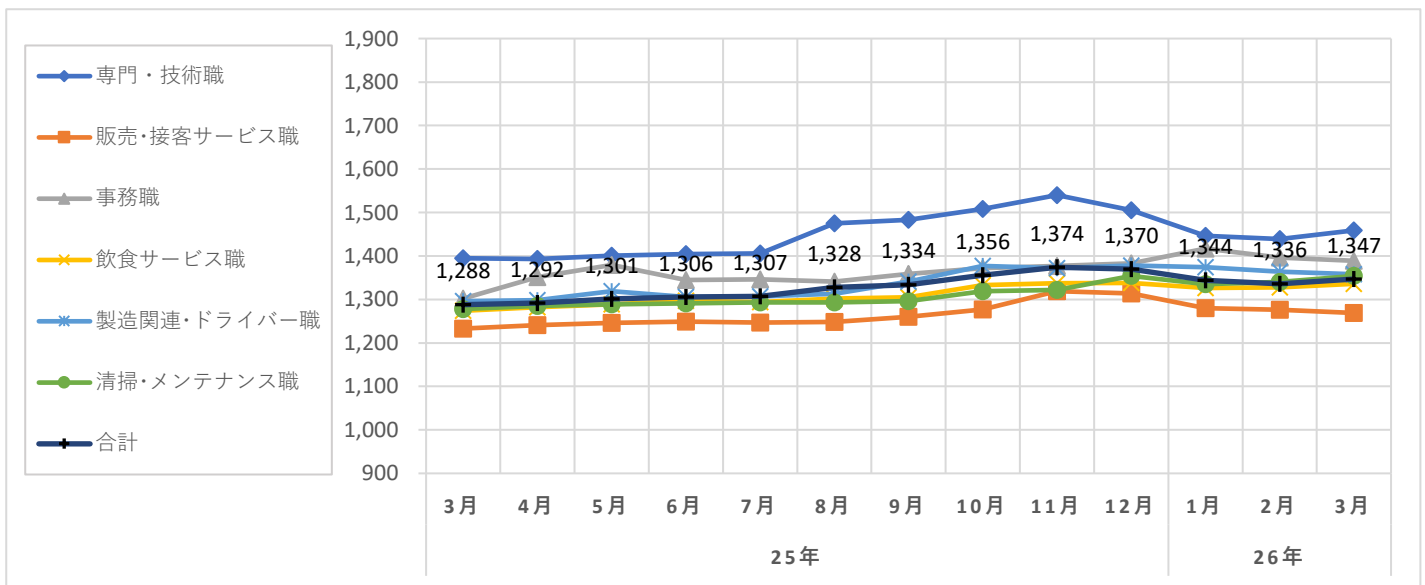
職種大分類集計

大分類	当月集計結果(円)					前年同月比較	
	25%ile	50%ile	75%ile	最頻値	平均値	増減額(円)	増減率(%)
専門・技術職	1,300	1,380	1,600	1,230	1,459	64	4.6
販売・接客サービス職	1,226	1,235	1,268	1,226	1,269	36	2.9
事務職	1,250	1,400	1,500	1,400	1,389	87	6.7
飲食サービス職	1,250	1,300	1,400	1,300	1,336	62	4.9
製造関連・ドライバー職	1,285	1,300	1,500	1,300	1,358	62	4.8
清掃・メンテナンス職	1,270	1,315	1,400	1,300	1,354	76	5.9
その他	1,300	1,300	1,300	1,300	1,333	54	4.2
合計	1,235	1,300	1,400	1,300	1,347	59	4.6

職種小分類集計(“-”はサンプルなし、“※”はサンプル数が1～5件)

大分類	小分類	平均値(円)
専門・技術職	看護師	1,758
	准看護師	※ 1,955
	薬剤師	2,360
	施設介護(有資格)	1,341
	施設介護(無資格)	1,491
	訪問ヘルパー	1,531
	栄養士・管理栄養士	1,571
	保育士	1,324
販売・接客サービス職	コンビニ	※ 1,226
	スーパー	1,263
	ドラッグストア	1,252
	携帯販売	1,587
	フロント・受付案内	1,342
	クリーニング受付	1,230
	ガソリンスタンド店員	-
	アパレル販売	1,267
	雑貨販売	1,239
	娯楽施設スタッフ	1,266

大分類	小分類	平均値(円)
事務職	一般事務	1,395
	医療事務・病院受付	1,338
	受付事務	1,327
飲食サービス職	カフェスタッフ	1,322
	調理師・調理スタッフ	1,369
	調理補助	1,350
製造関連・ドライバー職	梱包	※ 1,230
	倉庫作業	1,368
	検品	1,239
	食品製造作業	1,282
	食品製造を除く製造作業	1,301
清掃・メンテナンス職	配送・配達・ドライバー	1,384
	清掃・ハウスクリーニング	1,352
	ルーム・ベッドメイキング	1,352
	家事代行	1,500
	建物管理	1,360
	設備管理	1,411
	施設警備	1,314



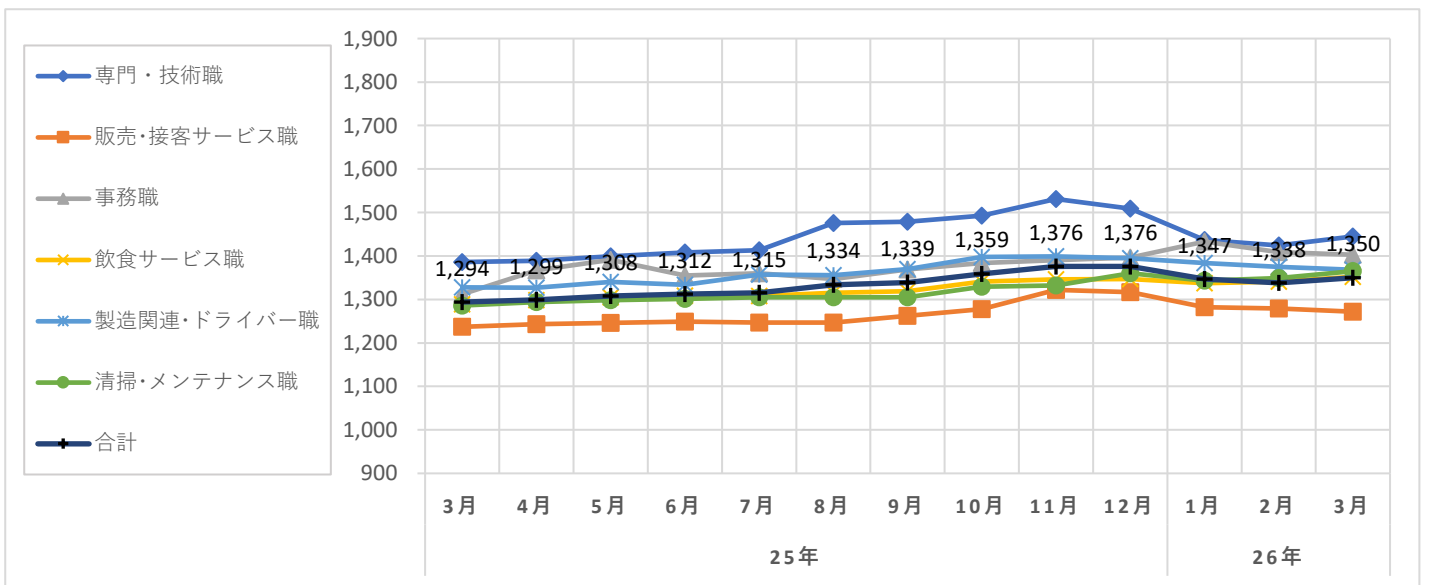
職種大分類集計

大分類	当月集計結果(円)					前年同月比較	
	25%ile	50%ile	75%ile	最頻値	平均値	増減額(円)	増減率(%)
専門・技術職	1,300	1,375	1,507	1,230	1,445	59	4.3
販売・接客サービス職	1,226	1,235	1,275	1,235	1,272	35	2.8
事務職	1,263	1,400	1,500	1,400	1,403	91	6.9
飲食サービス職	1,250	1,300	1,400	1,300	1,352	63	4.9
製造関連・ドライバー職	1,300	1,300	1,500	1,300	1,368	40	3.0
清掃・メンテナンス職	1,300	1,350	1,420	1,300	1,365	79	6.1
その他	1,300	1,300	1,300	1,300	1,356	61	4.7
合計	1,235	1,300	1,400	1,300	1,350	56	4.3

職種小分類集計(“-”はサンプルなし、“※”はサンプル数が1～5件)

大分類	小分類	平均値(円)
専門・技術職	看護師	1,803
	准看護師	※ 1,910
	薬剤師	2,465
	施設介護(有資格)	1,338
	施設介護(無資格)	1,555
	訪問ヘルパー	1,519
	栄養士・管理栄養士	1,566
	保育士	1,294
販売・接客サービス職	コンビニ	-
	スーパー	1,266
	ドラッグストア	1,259
	携帯販売	1,674
	フロント・受付案内	1,362
	クリーニング受付	1,230
	ガソリンスタンド店員	-
	アパレル販売	1,270
	雑貨販売	1,244
	娯楽施設スタッフ	-

大分類	小分類	平均値(円)
事務職	一般事務	1,416
	医療事務・病院受付	1,349
	受付事務	1,330
飲食サービス職	カフェスタッフ	1,326
	調理師・調理スタッフ	1,385
	調理補助	1,367
製造関連・ドライバー職	梱包	※ 1,230
	倉庫作業	1,370
	検品	※ 1,300
	食品製造作業	1,300
	食品製造を除く製造作業	1,307
清掃・メンテナンス職	配送・配達・ドライバー	1,398
	清掃・ハウスクリーニング	1,362
	ルーム・ベッドメイキング	1,365
	家事代行	1,500
	建物管理	1,374
	設備管理	1,437
	施設警備	1,336



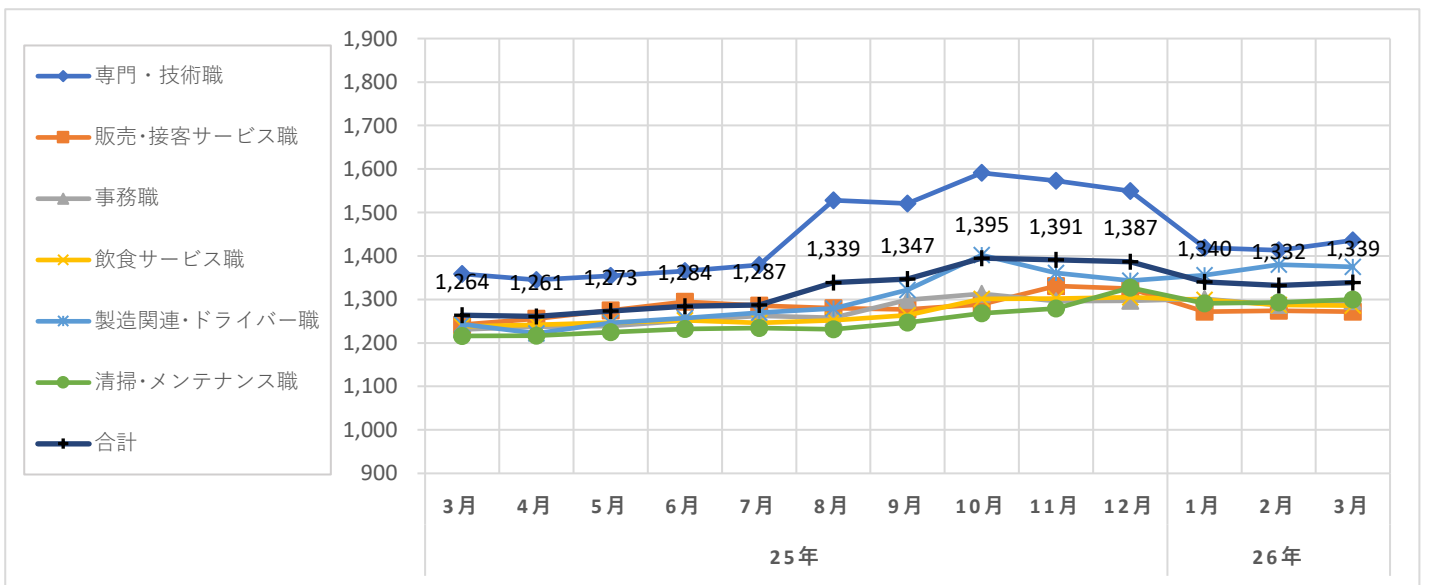
職種大分類集計

大分類	当月集計結果(円)					前年同月比較	
	25%ile	50%ile	75%ile	最頻値	平均値	増減額(円)	増減率(%)
専門・技術職	1,290	1,375	1,475	1,475	1,436	77	5.7
販売・接客サービス職	1,225	1,235	1,250	1,225	1,272	30	2.4
事務職	1,230	1,250	1,330	1,230	1,296	65	5.3
飲食サービス職	1,230	1,265	1,300	1,250	1,286	48	3.9
製造関連・ドライバー職	1,230	1,300	1,425	1,225	1,375	132	10.6
清掃・メンテナンス職	1,250	1,300	1,315	1,300	1,300	84	6.9
その他	1,230	1,300	1,300	1,300	1,281	40	3.2
合計	1,230	1,290	1,375	1,225	1,339	75	5.9

職種小分類集計(“-”はサンプルなし、“※”はサンプル数が1～5件)

大分類	小分類	平均値(円)
専門・技術職	看護師	1,715
	准看護師	※ 2,000
	薬剤師	2,650
	施設介護(有資格)	1,362
	施設介護(無資格)	1,586
	訪問ヘルパー	1,361
	栄養士・管理栄養士	1,539
	保育士	1,310
販売・接客サービス職	コンビニ	-
	スーパー	1,250
	ドラッグストア	1,236
	携帯販売	1,455
	フロント・受付案内	1,252
	クリーニング受付	1,225
	ガソリンスタンド店員	1,377
	アパレル販売	1,273
	雑貨販売	1,225
	娯楽施設スタッフ	-

大分類	小分類	平均値(円)
事務職	一般事務	1,276
	医療事務・病院受付	1,270
	受付事務	※ 1,225
飲食サービス職	カフェスタッフ	1,258
	調理師・調理スタッフ	1,319
	調理補助	1,259
製造関連・ドライバー職	梱包	-
	倉庫作業	1,304
	検品	1,471
	食品製造作業	1,350
	食品製造を除く製造作業	1,322
清掃・メンテナンス職	配送・配達・ドライバー	1,485
	清掃・ハウスクリーニング	1,303
	ルーム・ベッドメイキング	1,281
	家事代行	-
	建物管理	1,242
	設備管理	1,278
	施設警備	1,266



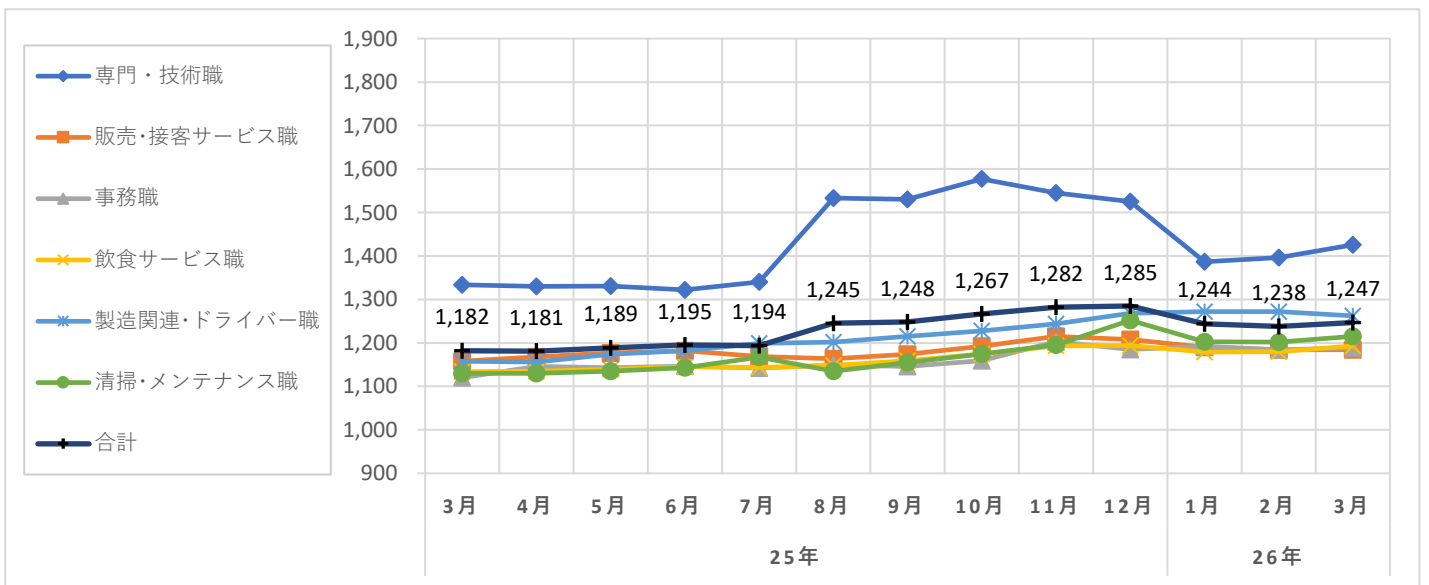
職種大分類集計

大分類	当月集計結果(円)					前年同月比較	
	25%ile	50%ile	75%ile	最頻値	平均値	増減額(円)	増減率(%)
専門・技術職	1,200	1,350	1,520	1,350	1,426	92	6.9
販売・接客サービス職	1,141	1,150	1,200	1,141	1,184	26	2.2
事務職	1,145	1,150	1,200	1,141	1,189	69	6.2
飲食サービス職	1,141	1,150	1,200	1,141	1,193	59	5.2
製造関連・ドライバー職	1,141	1,200	1,260	1,141	1,262	104	9.0
清掃・メンテナンス職	1,145	1,200	1,250	1,141	1,215	85	7.5
その他	1,250	1,310	1,310	1,310	1,291	66	5.4
合計	1,141	1,180	1,250	1,141	1,247	65	5.5

職種小分類集計(“-”はサンプルなし、“※”はサンプル数が1～5件)

大分類	小分類	平均値(円)
専門・技術職	看護師	1,695
	准看護師	※ 1,150
	薬剤師	※ 2,000
	施設介護(有資格)	1,316
	施設介護(無資格)	1,475
	訪問ヘルパー	1,414
	栄養士・管理栄養士	1,517
	保育士	1,238
販売・接客サービス職	コンビニ	1,144
	スーパー	1,173
	ドラッグストア	1,153
	携帯販売	1,405
	フロント・受付案内	1,163
	クリーニング受付	※ 1,150
	ガソリンスタンド店員	1,201
	アパレル販売	1,180
	雑貨販売	1,201
	娯楽施設スタッフ	1,165

大分類	小分類	平均値(円)
事務職	一般事務	1,170
	医療事務・病院受付	1,216
	受付事務	1,147
飲食サービス職	カフェスタッフ	-
	調理師・調理スタッフ	1,227
	調理補助	1,160
製造関連・ドライバー職	梱包	1,229
	倉庫作業	1,248
	検品	1,165
	食品製造作業	1,168
	食品製造を除く製造作業	1,179
清掃・メンテナンス職	配送・配達・ドライバー	1,516
	清掃・ハウスクリーニング	1,215
	ルーム・ベッドメイキング	1,141
	家事代行	-
	建物管理	1,326
	設備管理	1,235
	施設警備	1,234



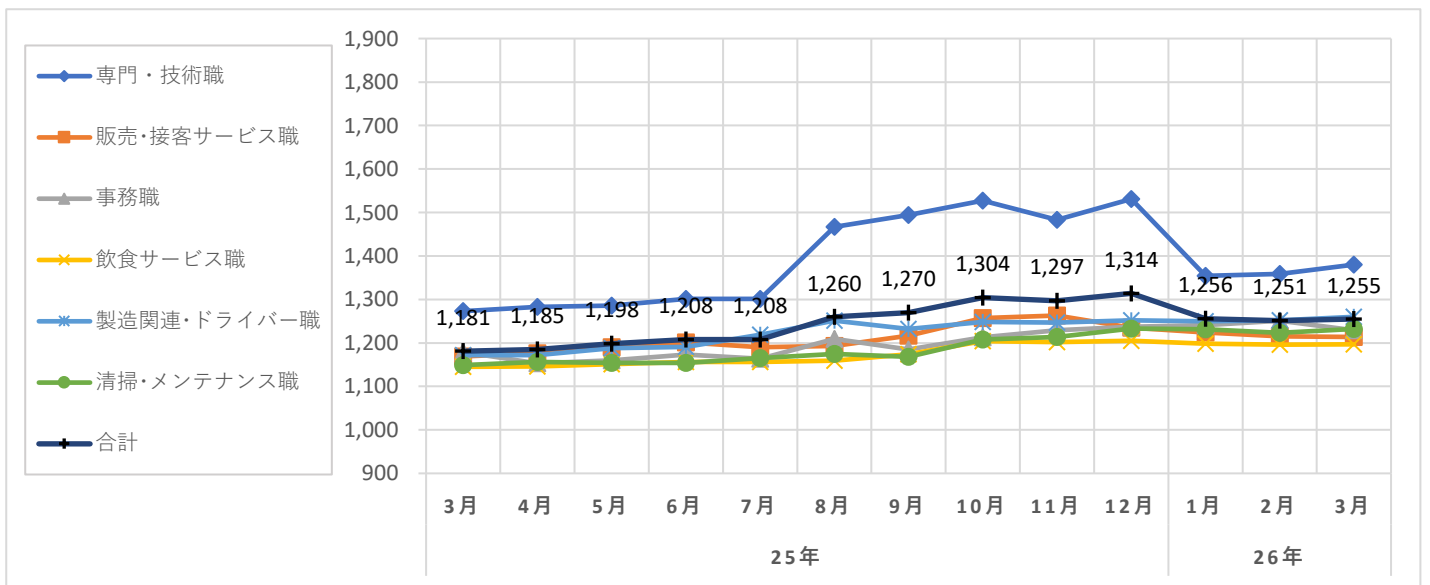
職種大分類集計

大分類	当月集計結果(円)					前年同月比較	
	25%ile	50%ile	75%ile	最頻値	平均値	増減額(円)	増減率(%)
専門・技術職	1,200	1,300	1,420	1,340	1,380	107	8.4
販売・接客サービス職	1,140	1,160	1,230	1,140	1,214	45	3.8
事務職	1,145	1,200	1,300	1,140	1,229	50	4.2
飲食サービス職	1,140	1,200	1,200	1,140	1,197	52	4.5
製造関連・ドライバー職	1,140	1,210	1,300	1,140	1,260	88	7.5
清掃・メンテナンス職	1,140	1,200	1,300	1,140	1,232	83	7.2
その他	1,250	1,250	1,800	1,250	1,429	35	2.5
合計	1,140	1,200	1,300	1,140	1,255	74	6.3

職種小分類集計(“-”はサンプルなし、“※”はサンプル数が1～5件)

大分類	小分類	平均値(円)
専門・技術職	看護師	1,736
	准看護師	-
	薬剤師	2,700
	施設介護(有資格)	1,291
	施設介護(無資格)	1,448
	訪問ヘルパー	1,392
	栄養士・管理栄養士	1,492
	保育士	1,217
販売・接客サービス職	コンビニ	※ 1,150
	スーパー	1,198
	ドラッグストア	1,155
	携帯販売	1,443
	フロント・受付案内	1,214
	クリーニング受付	1,145
	ガソリンスタンド店員	1,200
	アパレル販売	1,193
	雑貨販売	1,210
	娯楽施設スタッフ	-

大分類	小分類	平均値(円)
事務職	一般事務	1,221
	医療事務・病院受付	1,215
	受付事務	※ 1,500
飲食サービス職	カフェスタッフ	※ 1,350
	調理師・調理スタッフ	1,205
	調理補助	1,187
製造関連・ドライバー職	梱包	1,288
	倉庫作業	1,222
	検品	1,322
	食品製造作業	1,170
	食品製造を除く製造作業	1,377
清掃・メンテナンス職	配送・配達・ドライバー	1,263
	清掃・ハウスクリーニング	1,221
	ルーム・ベッドメイキング	1,323
	家事代行	-
	建物管理	1,226
	設備管理	1,334
	施設警備	1,320



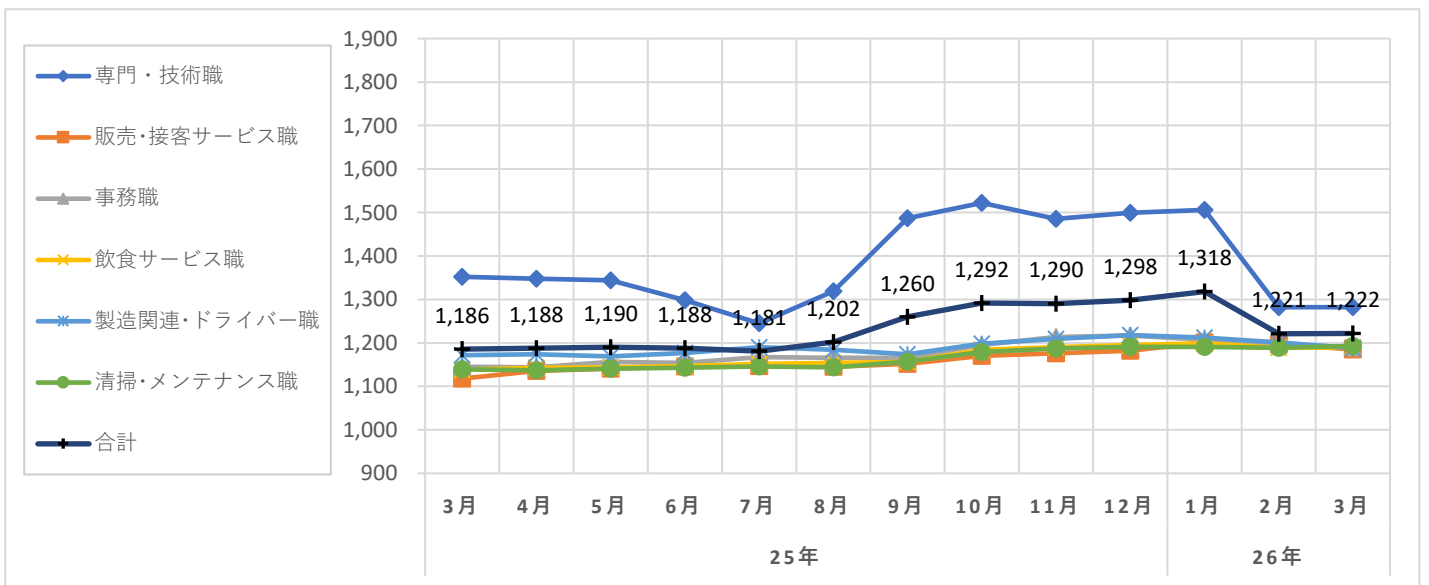
職種大分類集計

大分類	当月集計結果(円)					前年同月比較	
	25%ile	50%ile	75%ile	最頻値	平均値	増減額(円)	増減率(%)
専門・技術職	1,200	1,260	1,271	1,260	1,282	-70	-5.2
販売・接客サービス職	1,117	1,180	1,207	1,190	1,185	67	6.0
事務職	1,120	1,200	1,250	1,200	1,190	45	3.9
飲食サービス職	1,120	1,180	1,230	1,200	1,190	52	4.6
製造関連・ドライバー職	1,122	1,180	1,210	1,180	1,188	16	1.4
清掃・メンテナンス職	1,150	1,180	1,215	1,200	1,193	54	4.7
その他	1,130	1,200	1,250	1,200	1,204	51	4.4
合計	1,150	1,200	1,260	1,200	1,222	36	3.0

職種小分類集計 (“-”はサンプルなし、“※”はサンプル数が1～5件)

大分類	小分類	平均値(円)
専門・技術職	看護師	1,536
	准看護師	1,541
	薬剤師	2,210
	施設介護(有資格)	1,226
	施設介護(無資格)	1,166
	訪問ヘルパー	1,390
	栄養士・管理栄養士	1,320
	保育士	1,207
	塾講師	1,263
販売・接客サービス職	コンビニ	1,077
	スーパー	1,189
	ドラッグストア	1,151
	携帯販売	-
	フロント・受付案内	1,216
	クリーニング受付	※ 1,092
	ガソリンスタンド店員	1,204
	アパレル販売	1,201
	雑貨販売	1,154
	娯楽施設スタッフ	-

大分類	小分類	平均値(円)
事務職	一般事務	1,185
	医療事務・病院受付	1,207
	受付事務	1,133
飲食サービス職	カフェスタッフ	1,263
	調理師・調理スタッフ	1,207
	調理補助	1,167
製造関連・ドライバー職	梱包	1,154
	倉庫作業	1,226
	検品	1,180
	食品製造作業	1,172
	食品製造を除く製造作業	1,190
清掃・メンテナンス職	配送・配達・ドライバー	1,156
	清掃・ハウスクリーニング	1,191
	ルーム・ベッドメイキング	1,184
	家事代行	※ 1,200
	建物管理	1,249
	設備管理	1,297
	施設警備	1,162



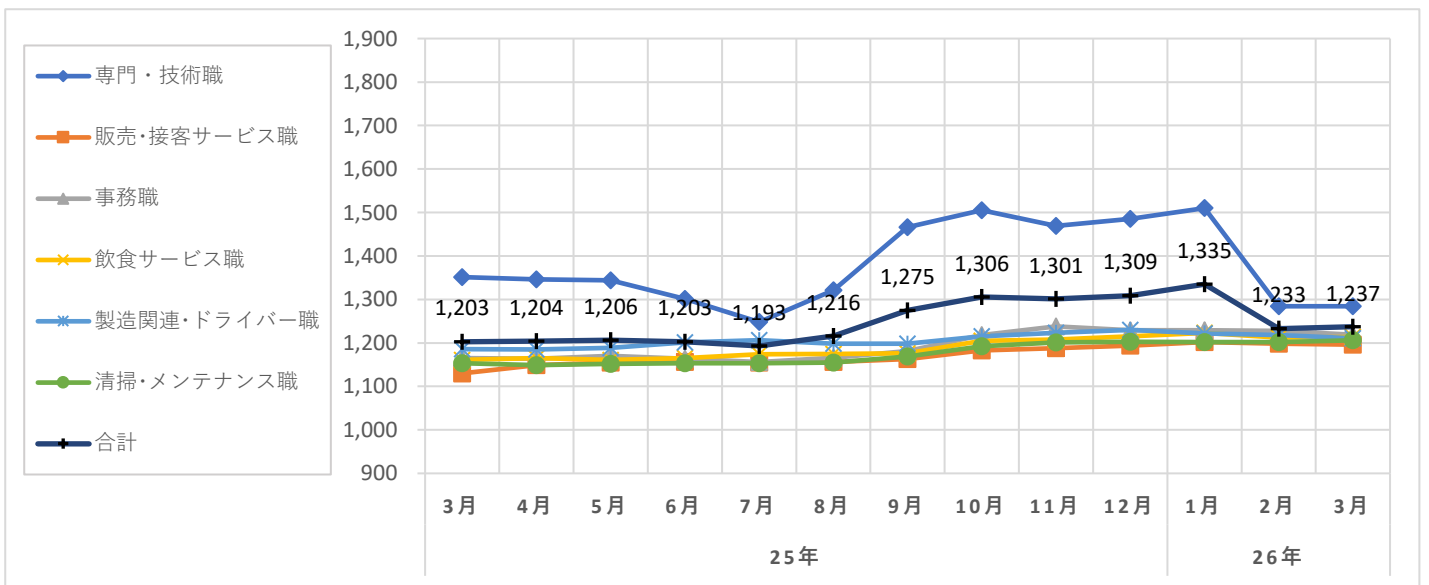
職種大分類集計

大分類	当月集計結果(円)					前年同月比較	
	25%ile	50%ile	75%ile	最頻値	平均値	増減額(円)	増減率(%)
専門・技術職	1,200	1,260	1,280	1,260	1,284	-67	-5.0
販売・接客サービス職	1,122	1,190	1,215	1,190	1,196	66	5.8
事務職	1,180	1,200	1,220	1,200	1,219	54	4.6
飲食サービス職	1,180	1,200	1,230	1,200	1,214	53	4.6
製造関連・ドライバー職	1,177	1,180	1,240	1,180	1,211	25	2.1
清掃・メンテナンス職	1,177	1,190	1,230	1,200	1,206	53	4.6
その他	1,180	1,250	1,300	1,300	1,238	55	4.6
合計	1,177	1,200	1,260	1,260	1,237	34	2.8

職種小分類集計(“-”はサンプルなし、“※”はサンプル数が1～5件)

大分類	小分類	平均値(円)
専門・技術職	看護師	1,522
	准看護師	※ 1,900
	薬剤師	2,294
	施設介護(有資格)	1,228
	施設介護(無資格)	1,212
	訪問ヘルパー	1,415
	栄養士・管理栄養士	1,303
	保育士	1,210
販売・接客サービス職	コンビニ	※ 1,177
	スーパー	1,193
	ドラッグストア	1,162
	携帯販売	-
	フロント・受付案内	1,226
	クリーニング受付	-
	ガソリンスタンド店員	1,213
	アパレル販売	1,229
	雑貨販売	1,187
	娯楽施設スタッフ	-

大分類	小分類	平均値(円)
事務職	一般事務	1,231
	医療事務・病院受付	1,218
	受付事務	1,161
飲食サービス職	カフェスタッフ	1,275
	調理師・調理スタッフ	1,239
	調理補助	1,185
製造関連・ドライバー職	梱包	1,156
	倉庫作業	1,243
	検品	1,203
	食品製造作業	1,172
	食品製造を除く製造作業	1,195
清掃・メンテナンス職	配送・配達・ドライバー	1,242
	清掃・ハウスクリーニング	1,203
	ルーム・ベッドメイキング	1,187
	家事代行	-
	建物管理	1,260
	設備管理	1,320
	施設警備	1,212



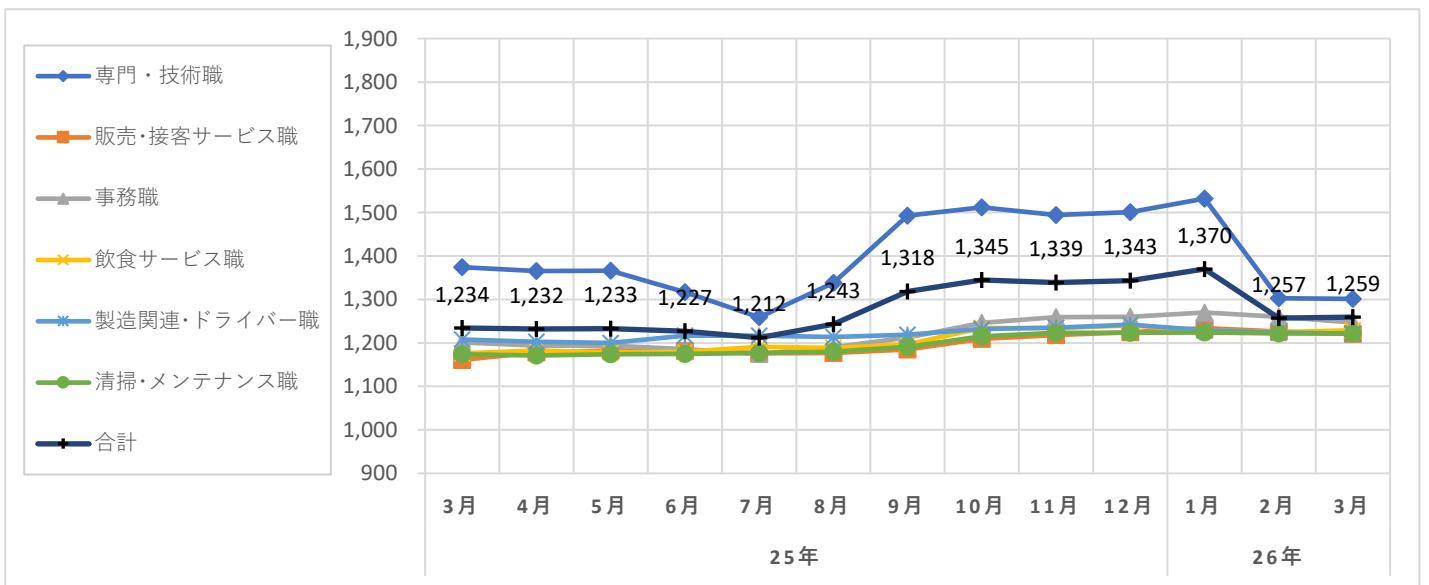
職種大分類集計

大分類	当月集計結果(円)					前年同月比較	
	25%ile	50%ile	75%ile	最頻値	平均値	増減額(円)	増減率(%)
専門・技術職	1,210	1,260	1,295	1,260	1,301	-73	-5.3
販売・接客サービス職	1,190	1,190	1,238	1,190	1,221	60	5.2
事務職	1,200	1,200	1,250	1,200	1,247	46	3.8
飲食サービス職	1,180	1,200	1,230	1,180	1,229	53	4.5
製造関連・ドライバー職	1,180	1,180	1,250	1,180	1,221	13	1.1
清掃・メンテナンス職	1,180	1,200	1,250	1,180	1,222	48	4.1
その他	1,200	1,300	1,300	1,300	1,273	48	3.9
合計	1,190	1,230	1,260	1,260	1,259	25	2.0

職種小分類集計(“-”はサンプルなし、“※”はサンプル数が1～5件)

大分類	小分類	平均値(円)
専門・技術職	看護師	1,535
	准看護師	-
	薬剤師	2,325
	施設介護(有資格)	1,248
	施設介護(無資格)	1,263
	訪問ヘルパー	1,416
	栄養士・管理栄養士	1,469
	保育士	1,210
販売・接客サービス職	コンビニ	※ 1,177
	スーパー	1,221
	ドラッグストア	1,186
	携帯販売	-
	フロント・受付案内	1,223
	クリーニング受付	-
	ガソリンスタンド店員	1,180
	アパレル販売	1,257
	雑貨販売	1,202
	娯楽施設スタッフ	-

大分類	小分類	平均値(円)
事務職	一般事務	1,279
	医療事務・病院受付	1,237
	受付事務	1,188
飲食サービス職	カフェスタッフ	1,290
	調理師・調理スタッフ	1,249
	調理補助	1,203
製造関連・ドライバー職	梱包	1,216
	倉庫作業	1,251
	検品	1,205
	食品製造作業	※ 1,289
	食品製造を除く製造作業	1,226
清掃・メンテナンス職	配送・配達・ドライバー	1,270
	清掃・ハウスクリーニング	1,220
	ルーム・ベッドメイキング	1,208
	家事代行	-
	建物管理	1,288
	設備管理	※ 1,196
	施設警備	1,268



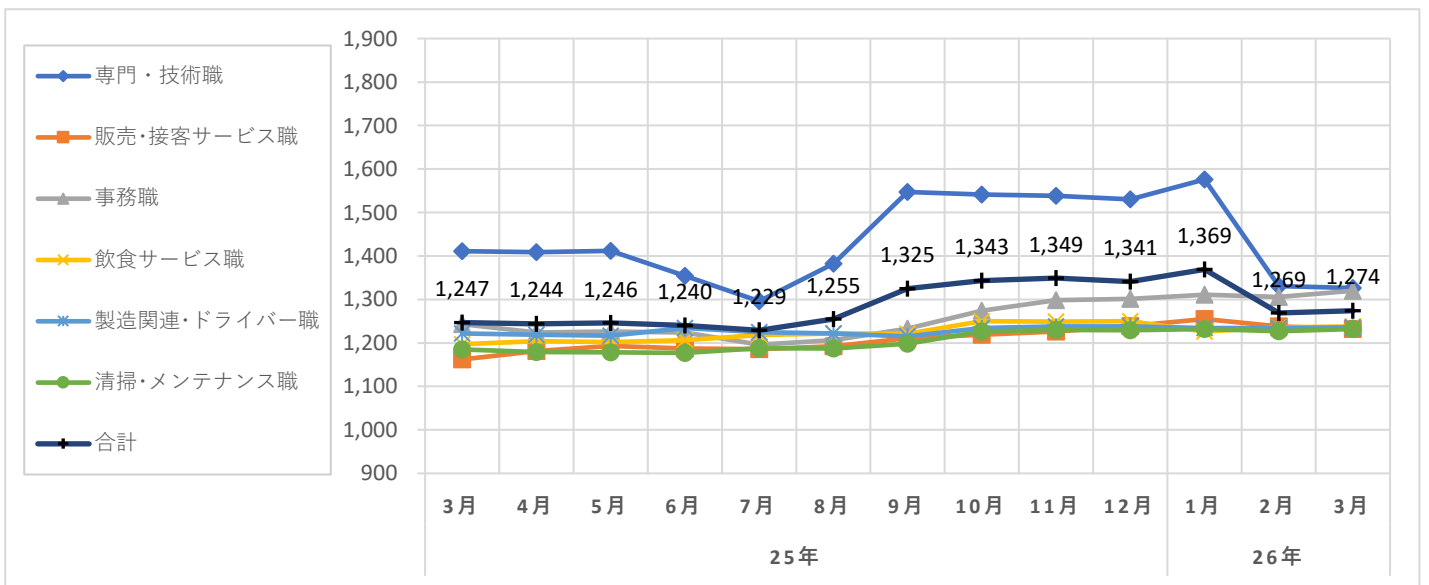
職種大分類集計

大分類	当月集計結果(円)					前年同月比較	
	25%ile	50%ile	75%ile	最頻値	平均値	増減額(円)	増減率(%)
専門・技術職	1,240	1,260	1,300	1,260	1,326	-85	-6.0
販売・接客サービス職	1,190	1,200	1,245	1,190	1,232	70	6.0
事務職	1,205	1,380	1,400	1,400	1,320	77	6.2
飲食サービス職	1,200	1,220	1,250	1,200	1,238	41	3.4
製造関連・ドライバー職	1,177	1,180	1,300	1,177	1,236	14	1.1
清掃・メンテナンス職	1,180	1,200	1,250	1,180	1,232	47	4.0
その他	1,250	1,300	1,300	1,300	1,294	69	5.6
合計	1,197	1,250	1,294	1,260	1,274	27	2.2

職種小分類集計(“-”はサンプルなし、“※”はサンプル数が1～5件)

大分類	小分類	平均値(円)
専門・技術職	看護師	1,663
	准看護師	-
	薬剤師	-
	施設介護(有資格)	1,285
	施設介護(無資格)	1,180
	訪問ヘルパー	1,382
	栄養士・管理栄養士	1,430
	保育士	1,218
販売・接客サービス職	コンビニ	※ 1,177
	スーパー	1,228
	ドラッグストア	1,183
	携帯販売	-
	フロント・受付案内	1,256
	クリーニング受付	-
	ガソリンスタンド店員	-
	アパレル販売	1,297
	雑貨販売	1,198
	娯楽施設スタッフ	-

大分類	小分類	平均値(円)
事務職	一般事務	1,310
	医療事務・病院受付	1,225
	受付事務	1,200
飲食サービス職	カフェスタッフ	1,254
	調理師・調理スタッフ	1,258
	調理補助	1,210
製造関連・ドライバー職	梱包	※ 1,250
	倉庫作業	1,295
	検品	1,200
	食品製造作業	※ 1,400
	食品製造を除く製造作業	1,194
清掃・メンテナンス職	配送・配達・ドライバー	1,275
	清掃・ハウスクリーニング	1,231
	ルーム・ベッドメイキング	1,209
	家事代行	-
	建物管理	1,312
	設備管理	※ 1,200
	施設警備	1,177



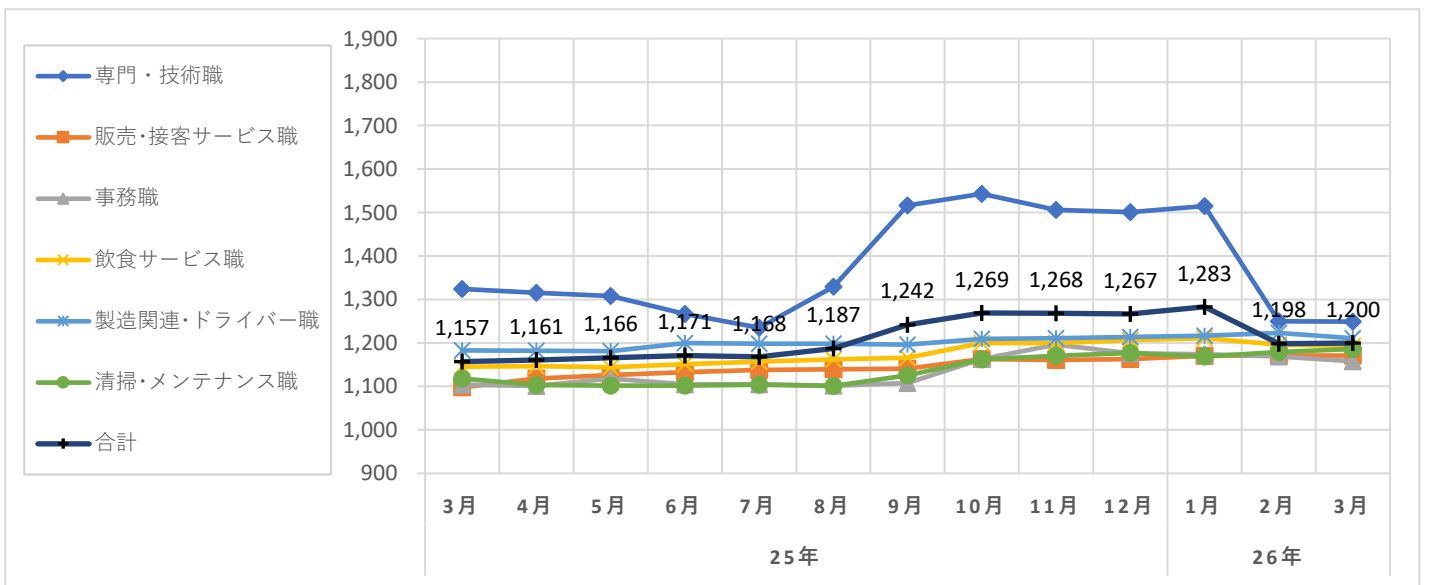
職種大分類集計

大分類	当月集計結果(円)					前年同月比較	
	25%ile	50%ile	75%ile	最頻値	平均値	増減額(円)	増減率(%)
専門・技術職	1,155	1,260	1,260	1,260	1,249	-75	-5.7
販売・接客サービス職	1,117	1,120	1,193	1,117	1,171	73	6.6
事務職	1,120	1,150	1,180	1,120	1,158	54	4.9
飲食サービス職	1,120	1,200	1,200	1,200	1,193	48	4.2
製造関連・ドライバー職	1,120	1,150	1,250	1,120	1,211	28	2.4
清掃・メンテナンス職	1,116	1,150	1,200	1,116	1,186	68	6.1
その他	1,130	1,130	1,250	1,250	1,183	41	3.6
合計	1,120	1,172	1,260	1,120	1,200	43	3.7

職種小分類集計(“-”はサンプルなし、“※”はサンプル数が1～5件)

大分類	小分類	平均値(円)
専門・技術職	看護師	1,491
	准看護師	-
	薬剤師	-
	施設介護(有資格)	1,186
	施設介護(無資格)	1,133
	訪問ヘルパー	1,412
	栄養士・管理栄養士	1,211
	保育士	1,206
販売・接客サービス職	コンビニ	-
	スーパー	1,171
	ドラッグストア	1,128
	携帯販売	-
	フロント・受付案内	1,220
	クリーニング受付	-
	ガソリンスタンド店員	1,217
	アパレル販売	1,196
	雑貨販売	1,177
	娯楽施設スタッフ	-

大分類	小分類	平均値(円)
事務職	一般事務	1,161
	医療事務・病院受付	1,196
	受付事務	1,116
飲食サービス職	カフェスタッフ	1,260
	調理師・調理スタッフ	1,227
	調理補助	1,158
製造関連・ドライバー職	梱包	1,131
	倉庫作業	1,243
	検品	1,199
	食品製造作業	1,145
	食品製造を除く製造作業	1,190
清掃・メンテナンス職	配送・配達・ドライバー	1,130
	清掃・ハウスクリーニング	1,178
	ルーム・ベッドメイキング	1,126
	家事代行	-
	建物管理	1,219
	設備管理	1,450
	施設警備	1,137



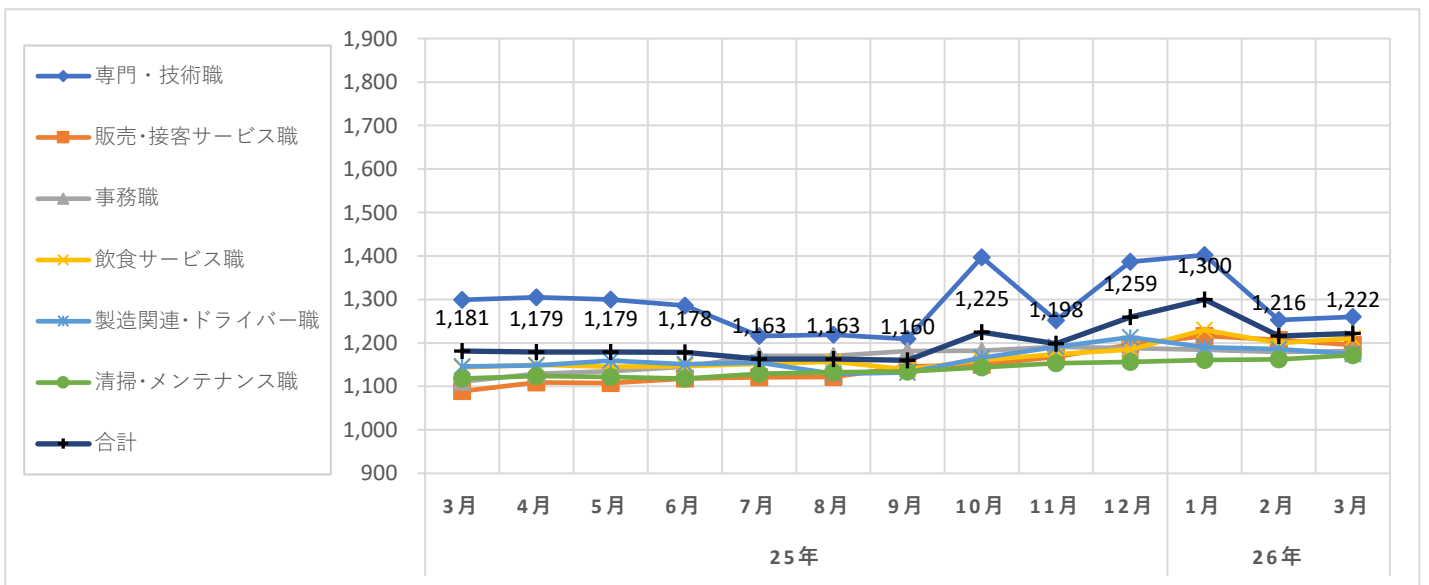
職種大分類集計

大分類	当月集計結果(円)					前年同月比較	
	25%ile	50%ile	75%ile	最頻値	平均値	増減額(円)	増減率(%)
専門・技術職	1,155	1,200	1,260	1,260	1,260	-39	-3.0
販売・接客サービス職	1,140	1,190	1,200	1,190	1,195	106	9.7
事務職	1,130	1,150	1,200	1,200	1,181	70	6.3
飲食サービス職	1,150	1,200	1,250	1,200	1,211	67	5.9
製造関連・ドライバー職	1,130	1,130	1,200	1,130	1,175	29	2.5
清掃・メンテナンス職	1,130	1,150	1,200	1,130	1,172	54	4.8
その他	1,200	1,250	1,250	1,250	1,220	64	5.5
合計	1,135	1,190	1,260	1,200	1,222	41	3.5

職種小分類集計(“-”はサンプルなし、“※”はサンプル数が1～5件)

大分類	小分類	平均値(円)
専門・技術職	看護師	1,518
	准看護師	※ 1,900
	薬剤師	※ 2,200
	施設介護(有資格)	1,215
	施設介護(無資格)	-
	訪問ヘルパー	-
	栄養士・管理栄養士	※ 1,200
	保育士	1,218
販売・接客サービス職	コンビニ	-
	スーパー	1,188
	ドラッグストア	1,146
	携帯販売	-
	フロント・受付案内	1,254
	クリーニング受付	-
	ガソリンスタンド店員	1,250
	アパレル販売	1,212
	雑貨販売	1,200
	娯楽施設スタッフ	-

大分類	小分類	平均値(円)
事務職	一般事務	1,163
	医療事務・病院受付	1,203
	受付事務	※ 1,130
飲食サービス職	カフェスタッフ	1,276
	調理師・調理スタッフ	1,227
	調理補助	1,150
製造関連・ドライバー職	梱包	※ 1,165
	倉庫作業	1,186
	検品	-
	食品製造作業	※ 1,200
	食品製造を除く製造作業	1,136
清掃・メンテナンス職	配送・配達・ドライバー	※ 1,148
	清掃・ハウスクリーニング	1,165
	ルーム・ベッドメイキング	1,193
	家事代行	-
	建物管理	1,248
	設備管理	※ 1,148
	施設警備	1,216



調査概要

弊社が企画運営する求人メディア『イーアイデム』・採用ホームページ構築サービス『Jobギア採促』を利用して公表された求人情報から、下記条件のパート・アルバイトの時給データを抽出し、募集時平均時給を集計した。

集計対象地域

東日本エリア	: 東京都、神奈川県、埼玉県、千葉県、茨城県、群馬県、栃木県、静岡県の合計
関東4都県	: 東京都、神奈川県、埼玉県、千葉県の全体計と各都県別 ※東京23区の集計も添付
西日本エリア	: 大阪府、兵庫県、京都府、奈良県、和歌山県、滋賀県、福岡県の合計
関西3府県	: 大阪府、兵庫県、京都府の全体計と各府県別 ※大阪市の集計も添付

職種

職種大分類	職種小分類
専門・技術職	: 看護師、准看護師、薬剤師、施設介護(有資格)、施設介護(無資格)、訪問ヘルパー、栄養士・管理栄養士、保育士、塾講師等
販売・接客サービス職	: コンビニ、スーパー、ドラッグストア、携帯販売、フロント・受付案内、クリーニング受付、ガソリンスタンド店員、アパレル販売、雑貨販売、娯楽施設スタッフ等
事務職	: 一般事務、医療事務・病院受付、受付事務等
飲食サービス職	: カフェスタッフ、調理師・調理スタッフ、調理補助等
製造関連・ドライバー職	: 梱包、倉庫作業、検品、食品製造作業、食品製造を除く製造作業、配送・配達・ドライバー等
清掃・メンテナンス職	: 清掃・ハウスクリーニング、ルーム・ベッドメイキング、家事代行、建物管理、設備管理、施設警備等
その他	: 美容師、理容師、営業等

職種小分類は、職種大分類の中からデータ件数の多い職種を抜粋して掲載
また、「深夜ワーク」を除いて集計

データ件数(全体)

東日本エリア	: 91,787件
関東4都県	: 75,138件(東京都 32,937件、神奈川県 14,639件、埼玉県 14,944件、千葉県 12,618件)
西日本エリア	: 36,836件
関西3府県	: 30,071件(大阪府 17,547件、兵庫県 8,847件、京都府 3,677件)

集計項目

職種大分類集計	
25・50・75%ile	: 賃金データを低い順に並べたとき、それぞれ下から25%ile目、50%ile目、75%ile目となる値
最頻値	: データ数2件以上で、最もデータ件数が多い時給額。最頻値が2値以上の場合には低い時給を表示
平均値	: 単純平均値の少数第1位を四捨五入
職種小分類集計	
平均値	: 単純平均値の少数第1位を四捨五入