

パート・アルバイトの募集時平均時給

～ 2026年04月 集計結果 ～

東日本エリアの平均時給は1,283円、最頻時給は1,300円

西日本エリアの平均時給は1,225円、最頻時給は1,200円

神奈川県は前年同月比15カ月連続プラス

● 東日本エリアの平均時給は1,283円

東日本エリア全体の平均時給は、前年同月比55円増の1,283円。職種大分類別の平均時給は、「専門・技術職」1,406円（前年同月比60円増）、「清掃・メンテナンス職」1,308円（同74円増）、「事務職」1,293円（同54円増）、「製造関連・ドライバー職」1,274円（同95円増）、「飲食サービス職」1,234円（同33円増）、「販売・接客サービス職」1,228円（同28円増）の順で、前年同月比で全ての職種がプラスとなった。

● 関東4都県（東京都、神奈川県、埼玉県、千葉県）の平均時給は1,310円

関東4都県全体の平均時給は、前年同月比61円増の1,310円。職種大分類別の平均時給は、「専門・技術職」1,423円（前年同月比64円増）、「清掃・メンテナンス職」1,323円（同75円増）、「事務職」1,314円（同57円増）、「製造関連・ドライバー職」1,308円（同107円増）、「飲食サービス職」1,266円（同44円増）、「販売・接客サービス職」1,250円（同30円増）の順で、前年同月比で全ての職種がプラスとなった。都県別の平均時給は、東京都1,346円（前年同月比54円増）、神奈川県1,343円（同82円増）、千葉県1,254円（同69円増）、埼玉県1,250円（同69円増）の順となり、前年同月比で全ての都県がプラスとなった。

● 西日本エリアの平均時給は1,225円

西日本エリア全体の平均時給は、前年同月比37円増の1,225円。職種大分類別の平均時給は、「専門・技術職」1,281円（前年同月比67円減）、「販売・接客サービス職」1,203円（同67円増）、「製造関連・ドライバー職」1,203円（同29円増）、「清掃・メンテナンス職」1,200円（同63円増）、「事務職」1,194円（同50円増）、「飲食サービス職」1,192円（同49円増）の順で、前年同月比でプラスが5職種、マイナスが1職種となった。

● 関西3府県（大阪府、兵庫県、京都府）の平均時給は1,240円

関西3府県全体の平均時給は、前年同月比36円増の1,240円。職種大分類別の平均時給は、「専門・技術職」1,285円（前年同月比61円減）、「事務職」1,223円（同59円増）、「飲食サービス職」1,217円（同52円増）、「販売・接客サービス職」1,216円（同67円増）、「製造関連・ドライバー職」1,216円（同31円増）、「清掃・メンテナンス職」1,211円（同62円増）の順で、前年同月比でプラスが5職種、マイナスが1職種となった。府県別の平均時給は、大阪府1,259円（前年同月比27円増）、京都府1,227円（同48円増）、兵庫県1,210円（同49円増）の順となり、前年同月比で全ての府県がプラスとなった。

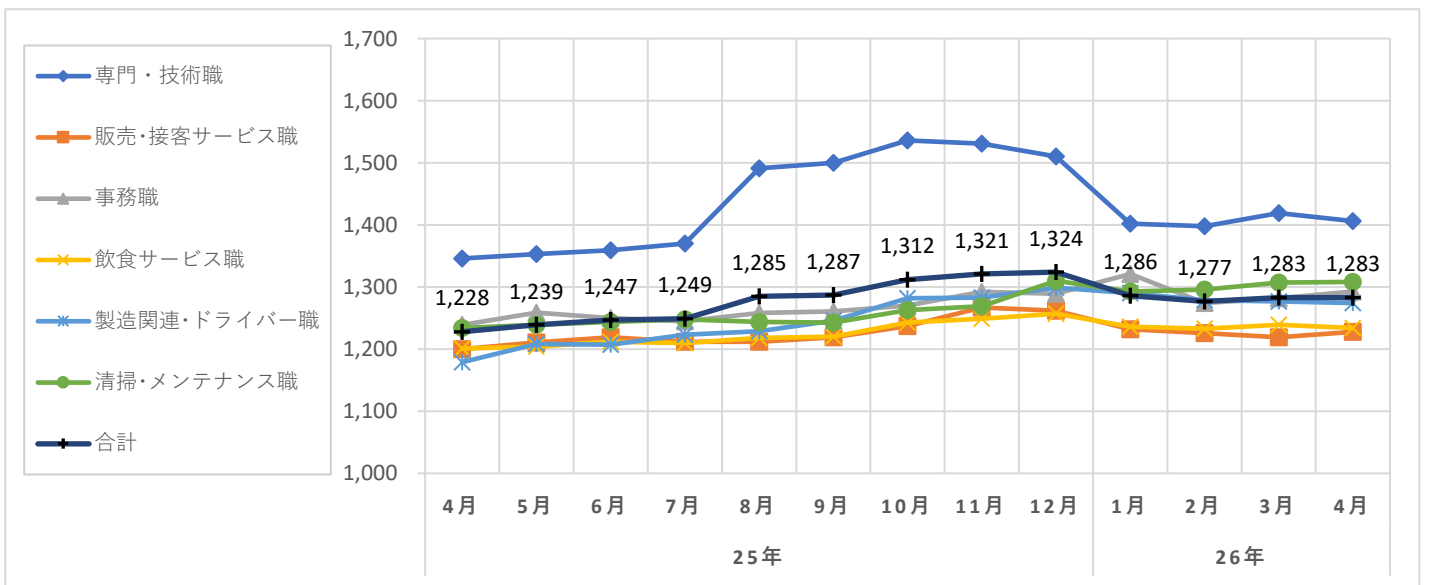
職種大分類集計

| 大分類 | 当月集計結果(円) | | | | | 前年同月比較 | |
|-------------|-----------|--------|--------|-------|-------|--------|--------|
| | 25%ile | 50%ile | 75%ile | 最頻値 | 平均値 | 増減額(円) | 増減率(%) |
| 専門・技術職 | 1,246 | 1,346 | 1,500 | 1,300 | 1,406 | 60 | 4.5 |
| 販売・接客サービス職 | 1,145 | 1,226 | 1,250 | 1,235 | 1,228 | 28 | 2.3 |
| 事務職 | 1,200 | 1,260 | 1,400 | 1,300 | 1,293 | 54 | 4.4 |
| 飲食サービス職 | 1,141 | 1,200 | 1,300 | 1,200 | 1,234 | 33 | 2.7 |
| 製造関連・ドライバー職 | 1,141 | 1,230 | 1,300 | 1,300 | 1,274 | 95 | 8.1 |
| 清掃・メンテナンス職 | 1,230 | 1,300 | 1,370 | 1,300 | 1,308 | 74 | 6.0 |
| その他 | 1,230 | 1,300 | 1,300 | 1,300 | 1,263 | -12 | -0.9 |
| 合計 | 1,170 | 1,235 | 1,330 | 1,300 | 1,283 | 55 | 4.5 |

職種小分類集計（“-”はサンプルなし、“※”はサンプル数が1～5件）

| 大分類 | 小分類 | 平均値(円) |
|------------|------------|---------|
| 専門・技術職 | 看護師 | 1,736 |
| | 准看護師 | ※ 2,020 |
| | 薬剤師 | 2,531 |
| | 施設介護(有資格) | 1,329 |
| | 施設介護(無資格) | 1,542 |
| | 訪問ヘルパー | 1,392 |
| | 栄養士・管理栄養士 | 1,492 |
| | 保育士 | 1,255 |
| 販売・接客サービス職 | コンビニ | ※ 1,092 |
| | スーパー | 1,234 |
| | ドラッグストア | 1,159 |
| | 携帯販売 | 1,517 |
| | フロント・受付案内 | 1,226 |
| | クリーニング受付 | 1,215 |
| | ガソリンスタンド店員 | 1,190 |
| | アパレル販売 | 1,218 |
| | 雑貨販売 | 1,203 |
| | 娯楽施設スタッフ | 1,196 |

| 大分類 | 小分類 | 平均値(円) |
|-------------|--------------|--------|
| 事務職 | 一般事務 | 1,303 |
| | 医療事務・病院受付 | 1,266 |
| | 受付事務 | 1,244 |
| 飲食サービス職 | カフェスタッフ | 1,276 |
| | 調理師・調理スタッフ | 1,236 |
| | 調理補助 | 1,247 |
| 製造関連・ドライバー職 | 梱包 | 1,225 |
| | 倉庫作業 | 1,278 |
| | 検品 | 1,309 |
| | 食品製造作業 | 1,171 |
| | 食品製造を除く製造作業 | 1,233 |
| 清掃・メンテナンス職 | 配送・配達・ドライバー | 1,351 |
| | 清掃・ハウスクリーニング | 1,307 |
| | ルーム・ベッドメイキング | 1,310 |
| | 家事代行 | 1,500 |
| | 建物管理 | 1,352 |
| | 設備管理 | 1,326 |
| | 施設警備 | 1,294 |



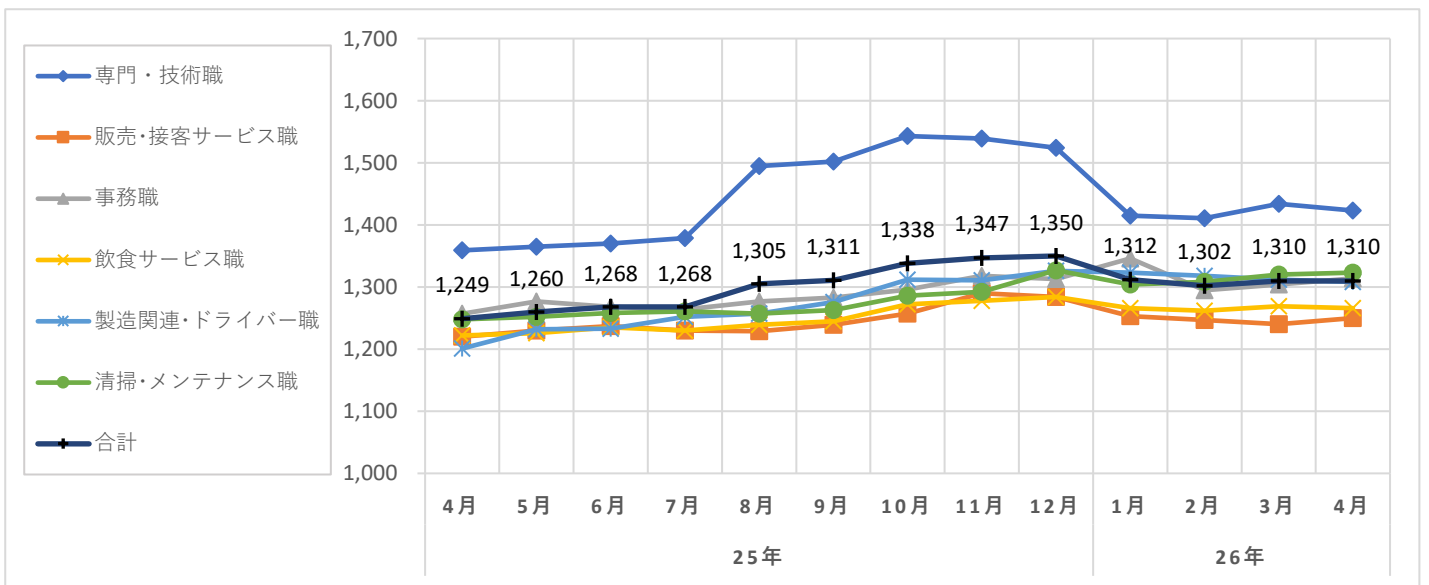
職種大分類集計

| 大分類 | 当月集計結果(円) | | | | | 前年同月比較 | |
|-------------|-----------|--------|--------|-------|-------|--------|--------|
| | 25%ile | 50%ile | 75%ile | 最頻値 | 平均値 | 増減額(円) | 増減率(%) |
| 専門・技術職 | 1,250 | 1,350 | 1,500 | 1,230 | 1,423 | 64 | 4.7 |
| 販売・接客サービス職 | 1,200 | 1,230 | 1,250 | 1,235 | 1,250 | 30 | 2.5 |
| 事務職 | 1,226 | 1,300 | 1,400 | 1,300 | 1,314 | 57 | 4.5 |
| 飲食サービス職 | 1,180 | 1,230 | 1,300 | 1,300 | 1,266 | 44 | 3.6 |
| 製造関連・ドライバー職 | 1,200 | 1,250 | 1,400 | 1,300 | 1,308 | 107 | 8.9 |
| 清掃・メンテナンス職 | 1,250 | 1,300 | 1,400 | 1,300 | 1,323 | 75 | 6.0 |
| その他 | 1,250 | 1,300 | 1,300 | 1,300 | 1,284 | -16 | -1.2 |
| 合計 | 1,225 | 1,250 | 1,350 | 1,300 | 1,310 | 61 | 4.9 |

職種小分類集計(“-”はサンプルなし、“※”はサンプル数が1～5件)

| 大分類 | 小分類 | 平均値(円) |
|------------|------------|---------|
| 専門・技術職 | 看護師 | 1,737 |
| | 准看護師 | ※ 2,020 |
| | 薬剤師 | 2,589 |
| | 施設介護(有資格) | 1,336 |
| | 施設介護(無資格) | 1,549 |
| | 訪問ヘルパー | 1,404 |
| | 栄養士・管理栄養士 | 1,539 |
| | 保育士 | 1,272 |
| 販売・接客サービス職 | コンビニ | ※ 1,150 |
| | スーパー | 1,241 |
| | ドラッグストア | 1,202 |
| | 携帯販売 | 1,563 |
| | フロント・受付案内 | 1,263 |
| | クリーニング受付 | 1,215 |
| | ガソリンスタンド店員 | 1,205 |
| | アパレル販売 | 1,234 |
| | 雑貨販売 | 1,244 |
| | 娯楽施設スタッフ | 1,258 |

| 大分類 | 小分類 | 平均値(円) |
|-------------|--------------|--------|
| 事務職 | 一般事務 | 1,324 |
| | 医療事務・病院受付 | 1,270 |
| | 受付事務 | 1,247 |
| 飲食サービス職 | カフェスタッフ | 1,308 |
| | 調理師・調理スタッフ | 1,273 |
| | 調理補助 | 1,273 |
| 製造関連・ドライバー職 | 梱包 | 1,242 |
| | 倉庫作業 | 1,305 |
| | 検品 | 1,329 |
| | 食品製造作業 | 1,196 |
| | 食品製造を除く製造作業 | 1,278 |
| 清掃・メンテナンス職 | 配送・配達・ドライバー | 1,401 |
| | 清掃・ハウスクリーニング | 1,322 |
| | ルーム・ベッドメイキング | 1,376 |
| | 家事代行 | 1,500 |
| | 建物管理 | 1,322 |
| | 設備管理 | 1,352 |
| | 施設警備 | 1,304 |



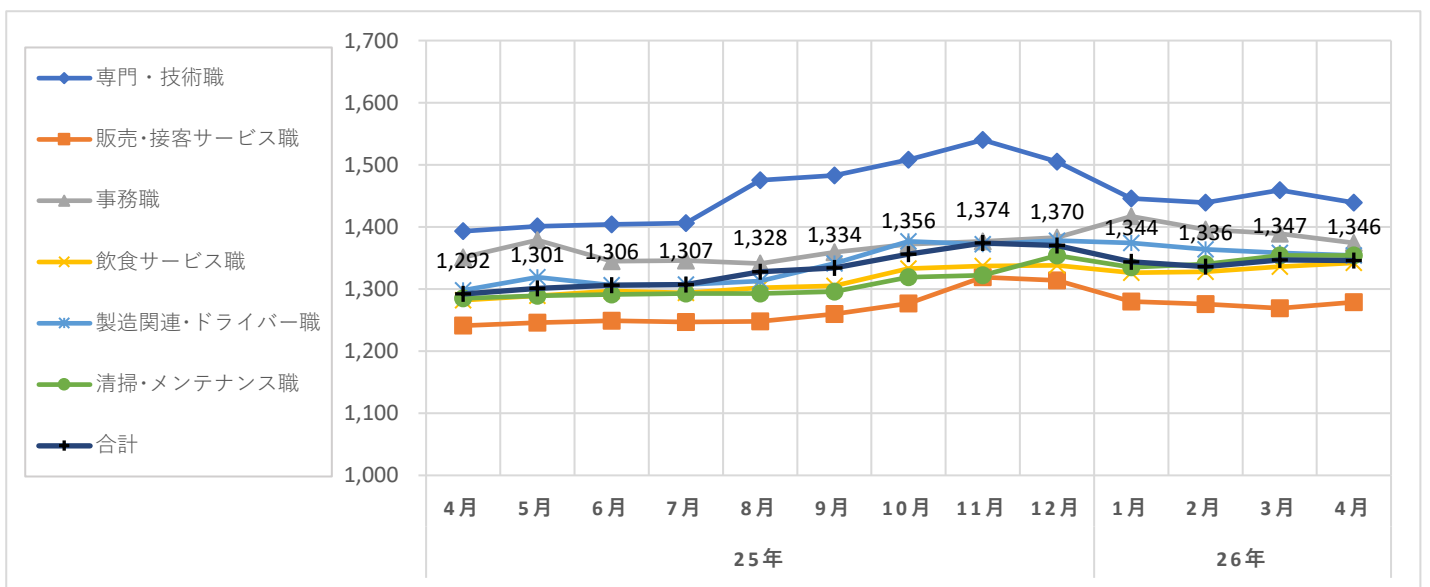
職種大分類集計

| 大分類 | 当月集計結果(円) | | | | | 前年同月比較 | |
|-------------|-----------|--------|--------|-------|-------|--------|--------|
| | 25%ile | 50%ile | 75%ile | 最頻値 | 平均値 | 増減額(円) | 増減率(%) |
| 専門・技術職 | 1,270 | 1,375 | 1,520 | 1,230 | 1,439 | 46 | 3.3 |
| 販売・接客サービス職 | 1,226 | 1,235 | 1,295 | 1,235 | 1,279 | 38 | 3.1 |
| 事務職 | 1,253 | 1,380 | 1,500 | 1,400 | 1,374 | 23 | 1.7 |
| 飲食サービス職 | 1,250 | 1,300 | 1,400 | 1,300 | 1,342 | 60 | 4.7 |
| 製造関連・ドライバー職 | 1,250 | 1,300 | 1,500 | 1,300 | 1,354 | 56 | 4.3 |
| 清掃・メンテナンス職 | 1,300 | 1,315 | 1,400 | 1,300 | 1,354 | 69 | 5.4 |
| その他 | 1,300 | 1,300 | 1,300 | 1,300 | 1,305 | 8 | 0.6 |
| 合計 | 1,235 | 1,300 | 1,400 | 1,300 | 1,346 | 54 | 4.2 |

職種小分類集計(“-”はサンプルなし、“※”はサンプル数が1～5件)

| 大分類 | 小分類 | 平均値(円) |
|------------|------------|---------|
| 専門・技術職 | 看護師 | 1,767 |
| | 准看護師 | - |
| | 薬剤師 | 2,443 |
| | 施設介護(有資格) | 1,345 |
| | 施設介護(無資格) | 1,491 |
| | 訪問ヘルパー | 1,524 |
| | 栄養士・管理栄養士 | 1,564 |
| | 保育士 | 1,308 |
| | 塾講師 | 1,767 |
| 販売・接客サービス職 | コンビニ | - |
| | スーパー | 1,265 |
| | ドラッグストア | 1,257 |
| | 携帯販売 | 1,600 |
| | フロント・受付案内 | 1,348 |
| | クリーニング受付 | 1,230 |
| | ガソリンスタンド店員 | - |
| | アパレル販売 | 1,266 |
| | 雑貨販売 | 1,280 |
| | 娯楽施設スタッフ | ※ 1,280 |

| 大分類 | 小分類 | 平均値(円) |
|-------------|--------------|---------|
| 事務職 | 一般事務 | 1,409 |
| | 医療事務・病院受付 | 1,315 |
| | 受付事務 | 1,295 |
| 飲食サービス職 | カフェスタッフ | 1,325 |
| | 調理師・調理スタッフ | 1,368 |
| | 調理補助 | 1,366 |
| 製造関連・ドライバー職 | 梱包 | ※ 1,230 |
| | 倉庫作業 | 1,375 |
| | 検品 | 1,257 |
| | 食品製造作業 | 1,274 |
| | 食品製造を除く製造作業 | 1,270 |
| | 配送・配達・ドライバー | 1,375 |
| 清掃・メンテナンス職 | 清掃・ハウスクリーニング | 1,353 |
| | ルーム・ベッドメイキング | 1,300 |
| | 家事代行 | 1,500 |
| | 建物管理 | 1,323 |
| | 設備管理 | 1,452 |
| | 施設警備 | 1,324 |



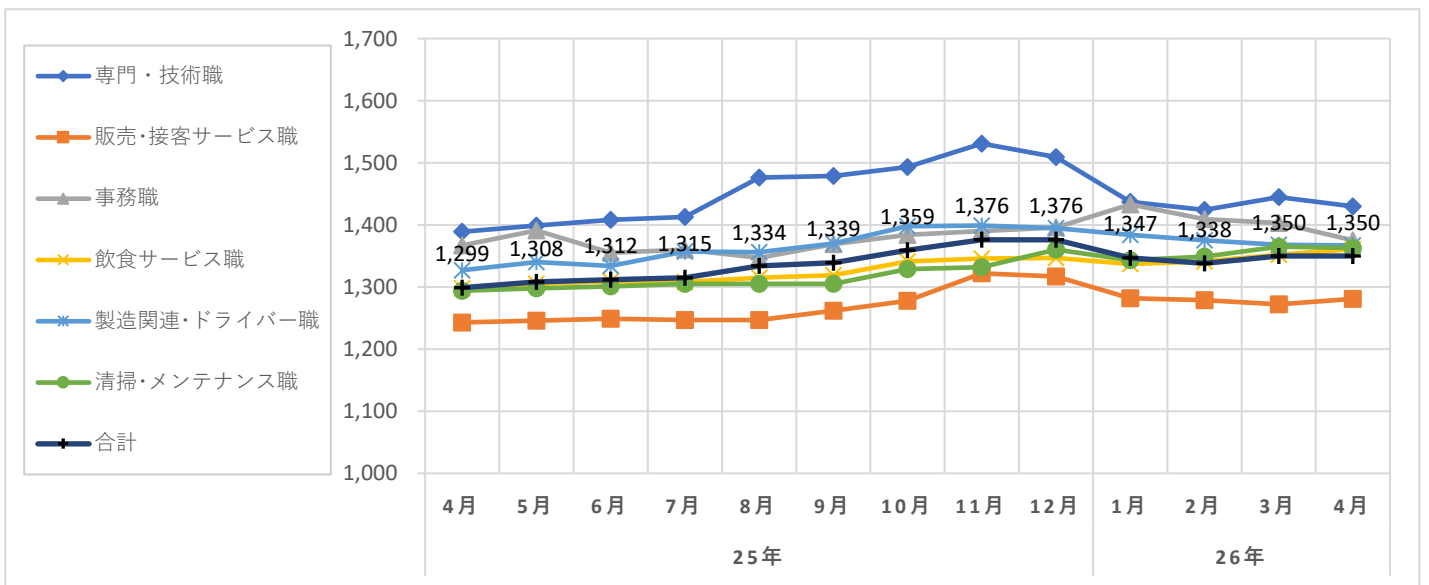
職種大分類集計

| 大分類 | 当月集計結果(円) | | | | | 前年同月比較 | |
|-------------|-----------|--------|--------|-------|-------|--------|--------|
| | 25%ile | 50%ile | 75%ile | 最頻値 | 平均値 | 増減額(円) | 増減率(%) |
| 専門・技術職 | 1,270 | 1,350 | 1,520 | 1,230 | 1,430 | 41 | 3.0 |
| 販売・接客サービス職 | 1,230 | 1,235 | 1,300 | 1,235 | 1,281 | 38 | 3.1 |
| 事務職 | 1,255 | 1,400 | 1,450 | 1,400 | 1,375 | 8 | 0.6 |
| 飲食サービス職 | 1,260 | 1,300 | 1,400 | 1,300 | 1,361 | 63 | 4.9 |
| 製造関連・ドライバー職 | 1,300 | 1,300 | 1,500 | 1,300 | 1,367 | 40 | 3.0 |
| 清掃・メンテナンス職 | 1,300 | 1,330 | 1,400 | 1,300 | 1,363 | 69 | 5.3 |
| その他 | 1,300 | 1,300 | 1,300 | 1,300 | 1,315 | 7 | 0.5 |
| 合計 | 1,246 | 1,300 | 1,400 | 1,300 | 1,350 | 51 | 3.9 |

職種小分類集計(“-”はサンプルなし、“※”はサンプル数が1～5件)

| 大分類 | 小分類 | 平均値(円) |
|------------|------------|--------|
| 専門・技術職 | 看護師 | 1,796 |
| | 准看護師 | - |
| | 薬剤師 | 2,639 |
| | 施設介護(有資格) | 1,344 |
| | 施設介護(無資格) | 1,557 |
| | 訪問ヘルパー | 1,508 |
| | 栄養士・管理栄養士 | 1,561 |
| | 保育士 | 1,293 |
| 販売・接客サービス職 | コンビニ | - |
| | スーパー | 1,265 |
| | ドラッグストア | 1,266 |
| | 携帯販売 | 1,600 |
| | フロント・受付案内 | 1,369 |
| | クリーニング受付 | 1,230 |
| | ガソリンスタンド店員 | - |
| | アパレル販売 | 1,269 |
| | 雑貨販売 | 1,304 |
| | 娯楽施設スタッフ | - |

| 大分類 | 小分類 | 平均値(円) |
|-------------|--------------|---------|
| 事務職 | 一般事務 | 1,420 |
| | 医療事務・病院受付 | 1,315 |
| | 受付事務 | 1,295 |
| 飲食サービス職 | カフェスタッフ | 1,330 |
| | 調理師・調理スタッフ | 1,389 |
| | 調理補助 | 1,389 |
| 製造関連・ドライバー職 | 梱包 | ※ 1,230 |
| | 倉庫作業 | 1,376 |
| | 検品 | ※ 1,277 |
| | 食品製造作業 | 1,278 |
| | 食品製造を除く製造作業 | 1,261 |
| 清掃・メンテナンス職 | 配送・配達・ドライバー | 1,383 |
| | 清掃・ハウスクリーニング | 1,363 |
| | ルーム・ベッドメイキング | 1,300 |
| | 家事代行 | 1,500 |
| | 建物管理 | 1,320 |
| | 設備管理 | 1,476 |
| | 施設警備 | 1,340 |



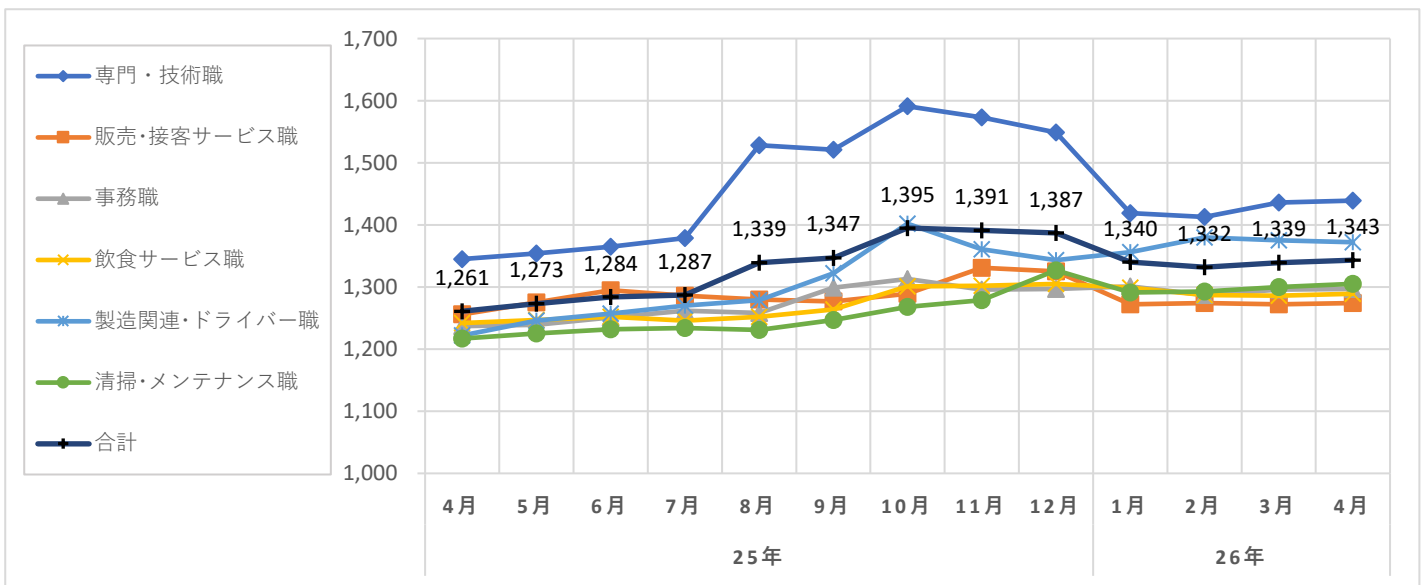
職種大分類集計

| 大分類 | 当月集計結果(円) | | | | | 前年同月比較 | |
|-------------|-----------|--------|--------|-------|-------|--------|--------|
| | 25%ile | 50%ile | 75%ile | 最頻値 | 平均値 | 増減額(円) | 増減率(%) |
| 専門・技術職 | 1,272 | 1,400 | 1,500 | 1,225 | 1,439 | 94 | 7.0 |
| 販売・接客サービス職 | 1,225 | 1,235 | 1,250 | 1,225 | 1,274 | 18 | 1.4 |
| 事務職 | 1,230 | 1,270 | 1,350 | 1,230 | 1,297 | 60 | 4.9 |
| 飲食サービス職 | 1,230 | 1,250 | 1,300 | 1,250 | 1,289 | 47 | 3.8 |
| 製造関連・ドライバー職 | 1,225 | 1,255 | 1,450 | 1,225 | 1,372 | 150 | 12.3 |
| 清掃・メンテナンス職 | 1,250 | 1,300 | 1,315 | 1,315 | 1,305 | 88 | 7.2 |
| その他 | 1,240 | 1,300 | 1,300 | 1,300 | 1,282 | 46 | 3.7 |
| 合計 | 1,230 | 1,296 | 1,400 | 1,225 | 1,343 | 82 | 6.5 |

職種小分類集計(“-”はサンプルなし、“※”はサンプル数が1～5件)

| 大分類 | 小分類 | 平均値(円) |
|------------|------------|---------|
| 専門・技術職 | 看護師 | 1,689 |
| | 准看護師 | ※ 2,020 |
| | 薬剤師 | 2,608 |
| | 施設介護(有資格) | 1,366 |
| | 施設介護(無資格) | 1,597 |
| | 訪問ヘルパー | 1,363 |
| | 栄養士・管理栄養士 | 1,526 |
| | 保育士 | 1,326 |
| 販売・接客サービス職 | コンビニ | - |
| | スーパー | 1,251 |
| | ドラッグストア | 1,232 |
| | 携帯販売 | 1,540 |
| | フロント・受付案内 | 1,278 |
| | クリーニング受付 | 1,225 |
| | ガソリンスタンド店員 | 1,400 |
| | アパレル販売 | 1,262 |
| | 雑貨販売 | 1,225 |
| | 娯楽施設スタッフ | - |

| 大分類 | 小分類 | 平均値(円) |
|-------------|--------------|---------|
| 事務職 | 一般事務 | 1,291 |
| | 医療事務・病院受付 | 1,278 |
| | 受付事務 | 1,301 |
| 飲食サービス職 | カフェスタッフ | 1,263 |
| | 調理師・調理スタッフ | 1,318 |
| | 調理補助 | 1,263 |
| 製造関連・ドライバー職 | 梱包 | ※ 1,227 |
| | 倉庫作業 | 1,318 |
| | 検品 | 1,470 |
| | 食品製造作業 | 1,499 |
| | 食品製造を除く製造作業 | 1,325 |
| | 配送・配達・ドライバー | 1,476 |
| 清掃・メンテナンス職 | 清掃・ハウスクリーニング | 1,308 |
| | ルーム・ベッドメイキング | 1,294 |
| | 家事代行 | - |
| | 建物管理 | 1,258 |
| | 設備管理 | 1,308 |
| | 施設警備 | 1,252 |



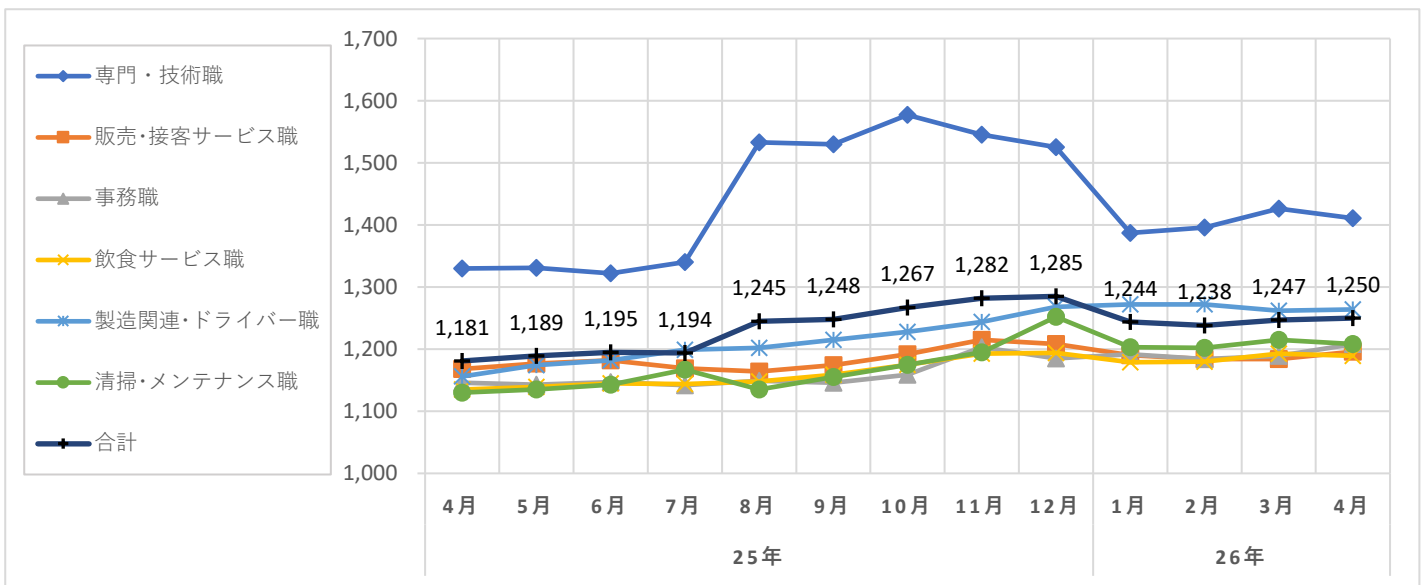
職種大分類集計

| 大分類 | 当月集計結果(円) | | | | | 前年同月比較 | |
|-------------|-----------|--------|--------|-------|-------|--------|--------|
| | 25%ile | 50%ile | 75%ile | 最頻値 | 平均値 | 増減額(円) | 増減率(%) |
| 専門・技術職 | 1,200 | 1,350 | 1,520 | 1,350 | 1,411 | 81 | 6.1 |
| 販売・接客サービス職 | 1,141 | 1,170 | 1,200 | 1,141 | 1,196 | 28 | 2.4 |
| 事務職 | 1,145 | 1,170 | 1,250 | 1,141 | 1,208 | 62 | 5.4 |
| 飲食サービス職 | 1,141 | 1,150 | 1,200 | 1,141 | 1,189 | 54 | 4.8 |
| 製造関連・ドライバー職 | 1,141 | 1,200 | 1,260 | 1,141 | 1,264 | 108 | 9.3 |
| 清掃・メンテナンス職 | 1,145 | 1,190 | 1,250 | 1,141 | 1,208 | 78 | 6.9 |
| その他 | 1,200 | 1,300 | 1,310 | 1,310 | 1,255 | 30 | 2.4 |
| 合計 | 1,141 | 1,193 | 1,250 | 1,141 | 1,250 | 69 | 5.8 |

職種小分類集計(“-”はサンプルなし、“※”はサンプル数が1～5件)

| 大分類 | 小分類 | 平均値(円) |
|------------|------------|---------|
| 専門・技術職 | 看護師 | 1,696 |
| | 准看護師 | - |
| | 薬剤師 | ※ 2,000 |
| | 施設介護(有資格) | 1,316 |
| | 施設介護(無資格) | 1,557 |
| | 訪問ヘルパー | 1,366 |
| | 栄養士・管理栄養士 | 1,488 |
| | 保育士 | 1,238 |
| 販売・接客サービス職 | コンビニ | - |
| | スーパー | 1,191 |
| | ドラッグストア | 1,156 |
| | 携帯販売 | 1,555 |
| | フロント・受付案内 | 1,161 |
| | クリーニング受付 | - |
| | ガソリンスタンド店員 | 1,199 |
| | アパレル販売 | 1,169 |
| | 雑貨販売 | 1,208 |
| | 娯楽施設スタッフ | ※ 1,170 |

| 大分類 | 小分類 | 平均値(円) |
|-------------|--------------|--------|
| 事務職 | 一般事務 | 1,192 |
| | 医療事務・病院受付 | 1,219 |
| | 受付事務 | 1,147 |
| 飲食サービス職 | カフェスタッフ | 1,141 |
| | 調理師・調理スタッフ | 1,217 |
| | 調理補助 | 1,161 |
| 製造関連・ドライバー職 | 梱包 | 1,209 |
| | 倉庫作業 | 1,253 |
| | 検品 | 1,198 |
| | 食品製造作業 | 1,173 |
| | 食品製造を除く製造作業 | 1,176 |
| | 配送・配達・ドライバー | 1,483 |
| 清掃・メンテナンス職 | 清掃・ハウスクリーニング | 1,207 |
| | ルーム・ベッドメイキング | 1,141 |
| | 家事代行 | - |
| | 建物管理 | 1,350 |
| | 設備管理 | 1,213 |
| | 施設警備 | 1,232 |



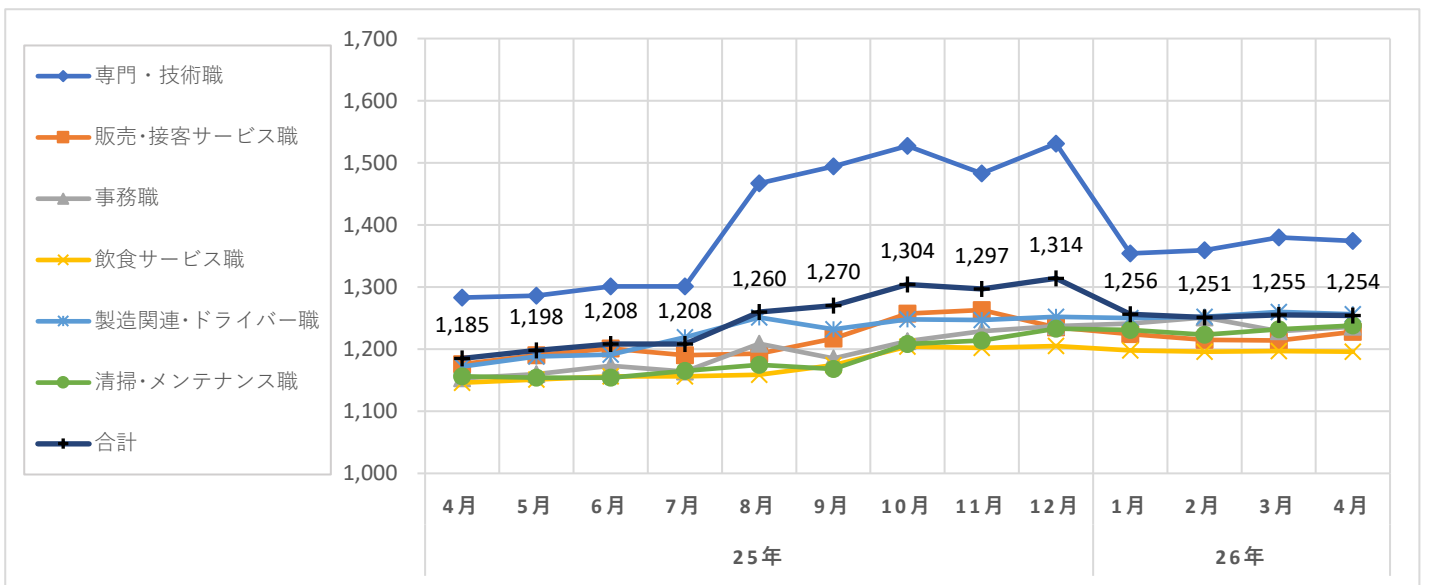
職種大分類集計

| 大分類 | 当月集計結果(円) | | | | | 前年同月比較 | |
|-------------|-----------|--------|--------|-------|-------|--------|--------|
| | 25%ile | 50%ile | 75%ile | 最頻値 | 平均値 | 増減額(円) | 増減率(%) |
| 専門・技術職 | 1,200 | 1,300 | 1,420 | 1,140 | 1,374 | 91 | 7.1 |
| 販売・接客サービス職 | 1,140 | 1,166 | 1,245 | 1,140 | 1,228 | 52 | 4.4 |
| 事務職 | 1,160 | 1,200 | 1,300 | 1,200 | 1,236 | 83 | 7.2 |
| 飲食サービス職 | 1,140 | 1,200 | 1,200 | 1,140 | 1,196 | 50 | 4.4 |
| 製造関連・ドライバー職 | 1,140 | 1,200 | 1,300 | 1,140 | 1,256 | 84 | 7.2 |
| 清掃・メンテナンス職 | 1,140 | 1,200 | 1,300 | 1,140 | 1,238 | 82 | 7.1 |
| その他 | 1,250 | 1,250 | 1,250 | 1,250 | 1,231 | -242 | -16.4 |
| 合計 | 1,140 | 1,200 | 1,290 | 1,140 | 1,254 | 69 | 5.8 |

職種小分類集計(“-”はサンプルなし、“※”はサンプル数が1～5件)

| 大分類 | 小分類 | 平均値(円) |
|------------|------------|---------|
| 専門・技術職 | 看護師 | 1,772 |
| | 准看護師 | - |
| | 薬剤師 | 2,710 |
| | 施設介護(有資格) | 1,283 |
| | 施設介護(無資格) | 1,394 |
| | 訪問ヘルパー | 1,389 |
| | 栄養士・管理栄養士 | 1,505 |
| | 保育士 | 1,231 |
| 販売・接客サービス職 | コンビニ | ※ 1,150 |
| | スーパー | 1,210 |
| | ドラッグストア | 1,151 |
| | 携帯販売 | 1,565 |
| | フロント・受付案内 | 1,245 |
| | クリーニング受付 | 1,145 |
| | ガソリンスタンド店員 | 1,200 |
| | アパレル販売 | 1,191 |
| | 雑貨販売 | 1,182 |
| | 娯楽施設スタッフ | ※ 1,300 |

| 大分類 | 小分類 | 平均値(円) |
|-------------|--------------|---------|
| 事務職 | 一般事務 | 1,230 |
| | 医療事務・病院受付 | 1,222 |
| | 受付事務 | ※ 1,190 |
| 飲食サービス職 | カフェスタッフ | 1,343 |
| | 調理師・調理スタッフ | 1,202 |
| | 調理補助 | 1,188 |
| 製造関連・ドライバー職 | 梱包 | 1,277 |
| | 倉庫作業 | 1,213 |
| | 検品 | 1,339 |
| | 食品製造作業 | 1,166 |
| | 食品製造を除く製造作業 | 1,329 |
| | 配送・配達・ドライバー | 1,256 |
| 清掃・メンテナンス職 | 清掃・ハウスクリーニング | 1,220 |
| | ルーム・ベッドメイキング | 1,582 |
| | 家事代行 | - |
| | 建物管理 | ※ 1,367 |
| | 設備管理 | 1,415 |
| | 施設警備 | 1,353 |



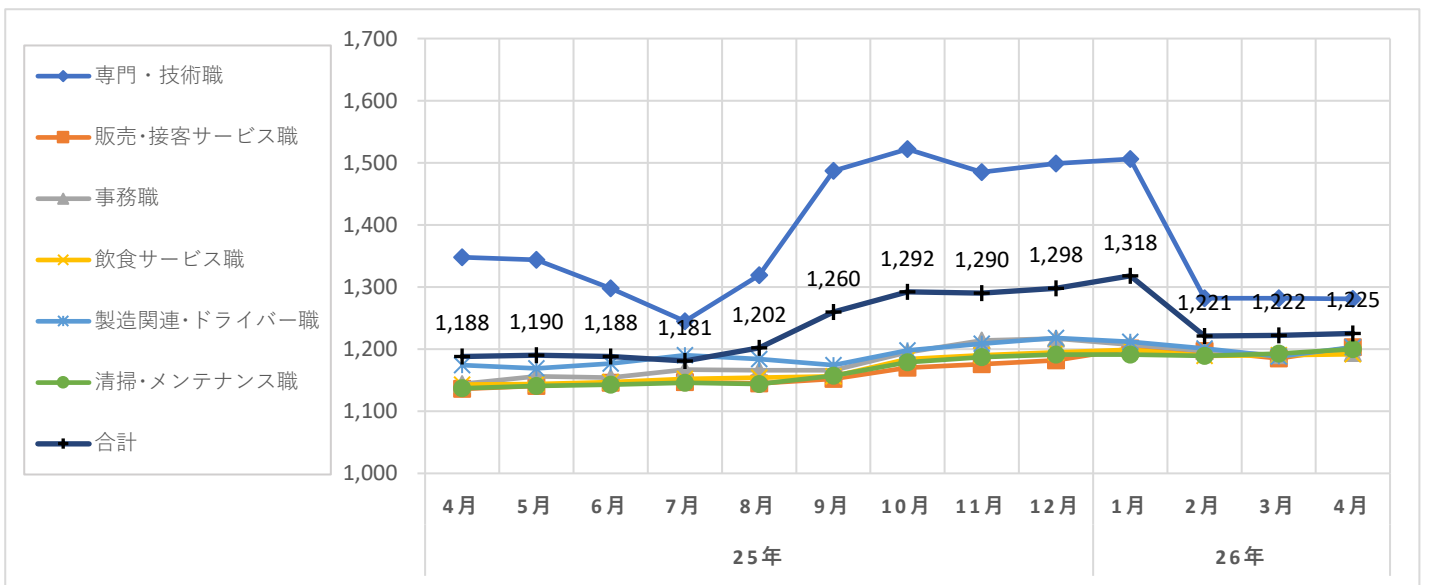
職種大分類集計

| 大分類 | 当月集計結果(円) | | | | | 前年同月比較 | |
|-------------|-----------|--------|--------|-------|-------|--------|--------|
| | 25%ile | 50%ile | 75%ile | 最頻値 | 平均値 | 増減額(円) | 増減率(%) |
| 専門・技術職 | 1,197 | 1,260 | 1,300 | 1,260 | 1,281 | -67 | -5.0 |
| 販売・接客サービス職 | 1,127 | 1,190 | 1,253 | 1,190 | 1,203 | 67 | 5.9 |
| 事務職 | 1,120 | 1,200 | 1,250 | 1,200 | 1,194 | 50 | 4.4 |
| 飲食サービス職 | 1,120 | 1,180 | 1,230 | 1,200 | 1,192 | 49 | 4.3 |
| 製造関連・ドライバー職 | 1,172 | 1,184 | 1,250 | 1,180 | 1,203 | 29 | 2.5 |
| 清掃・メンテナンス職 | 1,150 | 1,185 | 1,250 | 1,200 | 1,200 | 63 | 5.5 |
| その他 | 1,130 | 1,200 | 1,250 | 1,200 | 1,209 | 49 | 4.2 |
| 合計 | 1,160 | 1,200 | 1,260 | 1,200 | 1,225 | 37 | 3.1 |

職種小分類集計 (“-”はサンプルなし、“※”はサンプル数が1～5件)

| 大分類 | 小分類 | 平均値(円) |
|------------|------------|---------|
| 専門・技術職 | 看護師 | 1,521 |
| | 准看護師 | 1,537 |
| | 薬剤師 | 2,145 |
| | 施設介護(有資格) | 1,224 |
| | 施設介護(無資格) | 1,182 |
| | 訪問ヘルパー | 1,425 |
| | 栄養士・管理栄養士 | 1,319 |
| | 保育士 | 1,202 |
| 販売・接客サービス職 | コンビニ | 1,069 |
| | スーパー | 1,218 |
| | ドラッグストア | 1,150 |
| | 携帯販売 | - |
| | フロント・受付案内 | 1,239 |
| | クリーニング受付 | ※ 1,050 |
| | ガソリンスタンド店員 | 1,164 |
| | アパレル販売 | 1,199 |
| | 雑貨販売 | 1,145 |
| | 娯楽施設スタッフ | ※ 1,086 |

| 大分類 | 小分類 | 平均値(円) |
|-------------|--------------|---------|
| 事務職 | 一般事務 | 1,193 |
| | 医療事務・病院受付 | 1,216 |
| | 受付事務 | 1,143 |
| 飲食サービス職 | カフェスタッフ | 1,284 |
| | 調理師・調理スタッフ | 1,201 |
| | 調理補助 | 1,170 |
| 製造関連・ドライバー職 | 梱包 | 1,131 |
| | 倉庫作業 | 1,222 |
| | 検品 | 1,205 |
| | 食品製造作業 | 1,189 |
| | 食品製造を除く製造作業 | 1,203 |
| 清掃・メンテナンス職 | 配送・配達・ドライバー | 1,157 |
| | 清掃・ハウスクリーニング | 1,199 |
| | ルーム・ベッドメイキング | 1,236 |
| | 家事代行 | ※ 1,350 |
| | 建物管理 | 1,216 |
| | 設備管理 | 1,365 |
| | 施設警備 | 1,159 |



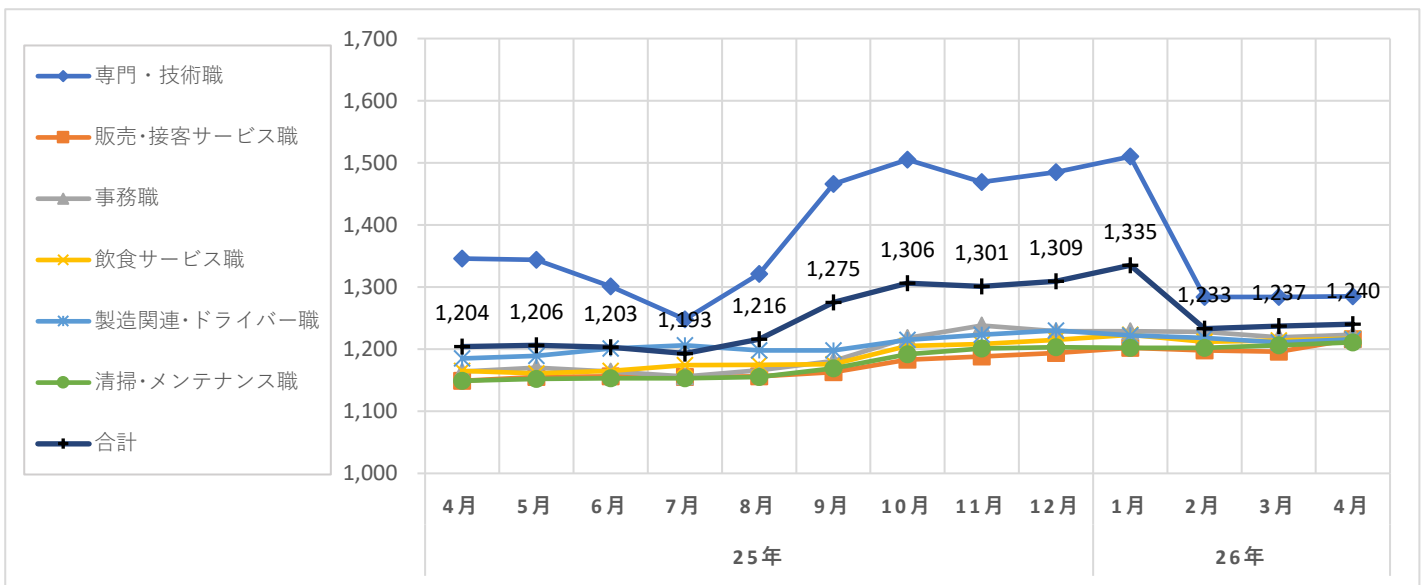
職種大分類集計

| 大分類 | 当月集計結果(円) | | | | | 前年同月比較 | |
|-------------|-----------|--------|--------|-------|-------|--------|--------|
| | 25%ile | 50%ile | 75%ile | 最頻値 | 平均値 | 増減額(円) | 増減率(%) |
| 専門・技術職 | 1,197 | 1,260 | 1,300 | 1,260 | 1,285 | -61 | -4.5 |
| 販売・接客サービス職 | 1,177 | 1,190 | 1,265 | 1,190 | 1,216 | 67 | 5.8 |
| 事務職 | 1,177 | 1,200 | 1,250 | 1,200 | 1,223 | 59 | 5.1 |
| 飲食サービス職 | 1,180 | 1,200 | 1,230 | 1,200 | 1,217 | 52 | 4.5 |
| 製造関連・ドライバー職 | 1,177 | 1,187 | 1,250 | 1,180 | 1,216 | 31 | 2.6 |
| 清掃・メンテナンス職 | 1,177 | 1,200 | 1,250 | 1,200 | 1,211 | 62 | 5.4 |
| その他 | 1,180 | 1,250 | 1,300 | 1,300 | 1,253 | 64 | 5.4 |
| 合計 | 1,180 | 1,200 | 1,260 | 1,200 | 1,240 | 36 | 3.0 |

職種小分類集計(“-”はサンプルなし、“※”はサンプル数が1～5件)

| 大分類 | 小分類 | 平均値(円) |
|------------|------------|---------|
| 専門・技術職 | 看護師 | 1,510 |
| | 准看護師 | - |
| | 薬剤師 | 2,250 |
| | 施設介護(有資格) | 1,227 |
| | 施設介護(無資格) | 1,246 |
| | 訪問ヘルパー | 1,460 |
| | 栄養士・管理栄養士 | 1,278 |
| | 保育士 | 1,206 |
| 販売・接客サービス職 | コンビニ | - |
| | スーパー | 1,224 |
| | ドラッグストア | 1,159 |
| | 携帯販売 | - |
| | フロント・受付案内 | 1,238 |
| | クリーニング受付 | - |
| | ガソリンスタンド店員 | 1,164 |
| | アパレル販売 | 1,227 |
| | 雑貨販売 | 1,176 |
| | 娯楽施設スタッフ | ※ 1,180 |

| 大分類 | 小分類 | 平均値(円) |
|-------------|--------------|---------|
| 事務職 | 一般事務 | 1,224 |
| | 医療事務・病院受付 | 1,227 |
| | 受付事務 | 1,147 |
| 飲食サービス職 | カフェスタッフ | 1,295 |
| | 調理師・調理スタッフ | 1,235 |
| | 調理補助 | 1,187 |
| 製造関連・ドライバー職 | 梱包 | 1,138 |
| | 倉庫作業 | 1,223 |
| | 検品 | 1,220 |
| | 食品製造作業 | 1,207 |
| | 食品製造を除く製造作業 | 1,229 |
| | 配送・配達・ドライバー | 1,246 |
| 清掃・メンテナンス職 | 清掃・ハウスクリーニング | 1,209 |
| | ルーム・ベッドメイキング | 1,239 |
| | 家事代行 | ※ 1,300 |
| | 建物管理 | 1,225 |
| | 設備管理 | 1,413 |
| | 施設警備 | 1,191 |



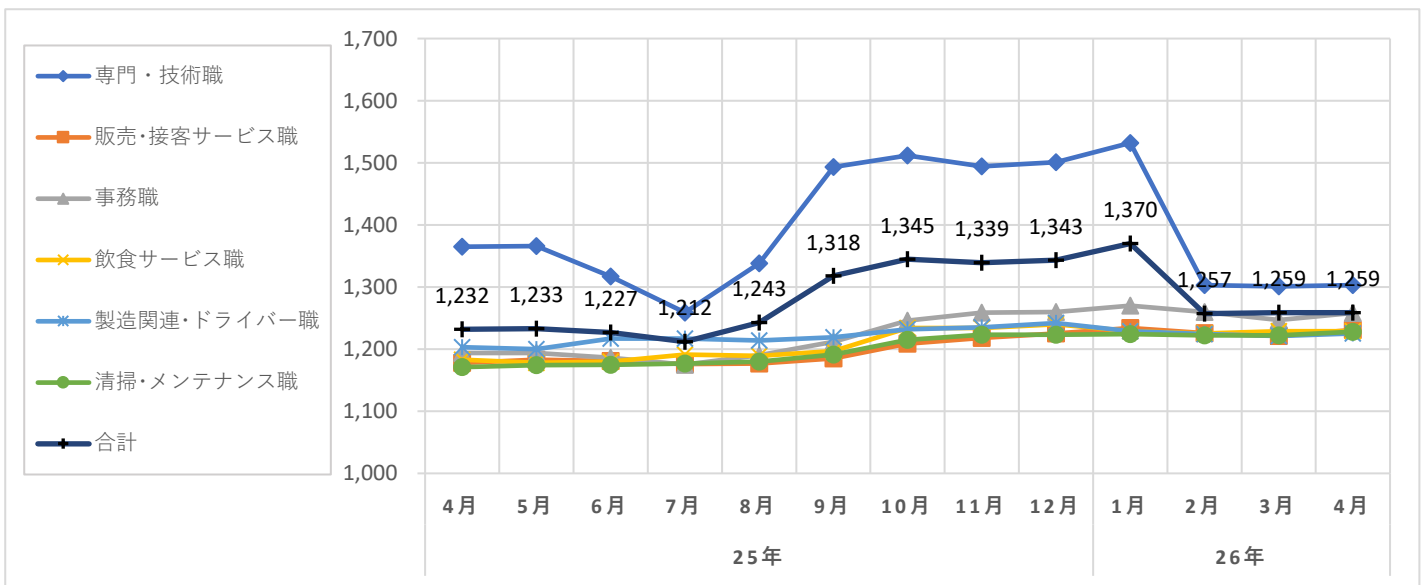
職種大分類集計

| 大分類 | 当月集計結果(円) | | | | | 前年同月比較 | |
|-------------|-----------|--------|--------|-------|-------|--------|--------|
| | 25%ile | 50%ile | 75%ile | 最頻値 | 平均値 | 増減額(円) | 増減率(%) |
| 専門・技術職 | 1,210 | 1,260 | 1,300 | 1,260 | 1,303 | -62 | -4.5 |
| 販売・接客サービス職 | 1,190 | 1,200 | 1,250 | 1,190 | 1,231 | 53 | 4.5 |
| 事務職 | 1,200 | 1,200 | 1,300 | 1,200 | 1,258 | 64 | 5.4 |
| 飲食サービス職 | 1,180 | 1,200 | 1,230 | 1,180 | 1,229 | 46 | 3.9 |
| 製造関連・ドライバー職 | 1,180 | 1,197 | 1,250 | 1,180 | 1,225 | 22 | 1.8 |
| 清掃・メンテナンス職 | 1,180 | 1,200 | 1,250 | 1,180 | 1,228 | 57 | 4.9 |
| その他 | 1,200 | 1,300 | 1,300 | 1,300 | 1,295 | 68 | 5.5 |
| 合計 | 1,190 | 1,221 | 1,271 | 1,200 | 1,259 | 27 | 2.2 |

職種小分類集計(“-”はサンプルなし、“※”はサンプル数が1～5件)

| 大分類 | 小分類 | 平均値(円) |
|------------|------------|--------|
| 専門・技術職 | 看護師 | 1,518 |
| | 准看護師 | - |
| | 薬剤師 | 2,250 |
| | 施設介護(有資格) | 1,245 |
| | 施設介護(無資格) | 1,339 |
| | 訪問ヘルパー | 1,470 |
| | 栄養士・管理栄養士 | 1,465 |
| | 保育士 | 1,207 |
| | 塾講師 | 1,269 |
| 販売・接客サービス職 | コンビニ | - |
| | スーパー | 1,239 |
| | ドラッグストア | 1,185 |
| | 携帯販売 | - |
| | フロント・受付案内 | 1,249 |
| | クリーニング受付 | - |
| | ガソリンスタンド店員 | 1,180 |
| | アパレル販売 | 1,239 |
| | 雑貨販売 | 1,198 |
| | 娯楽施設スタッフ | - |

| 大分類 | 小分類 | 平均値(円) |
|-------------|--------------|--------|
| 事務職 | 一般事務 | 1,267 |
| | 医療事務・病院受付 | 1,247 |
| | 受付事務 | 1,187 |
| 飲食サービス職 | カフェスタッフ | 1,322 |
| | 調理師・調理スタッフ | 1,247 |
| | 調理補助 | 1,204 |
| 製造関連・ドライバー職 | 梱包 | 1,184 |
| | 倉庫作業 | 1,233 |
| | 検品 | 1,235 |
| | 食品製造作業 | 1,403 |
| | 食品製造を除く製造作業 | 1,276 |
| | 配送・配達・ドライバー | 1,257 |
| 清掃・メンテナンス職 | 清掃・ハウスクリーニング | 1,227 |
| | ルーム・ベッドメイキング | 1,250 |
| | 家事代行 | - |
| | 建物管理 | 1,263 |
| | 設備管理 | - |
| | 施設警備 | 1,210 |



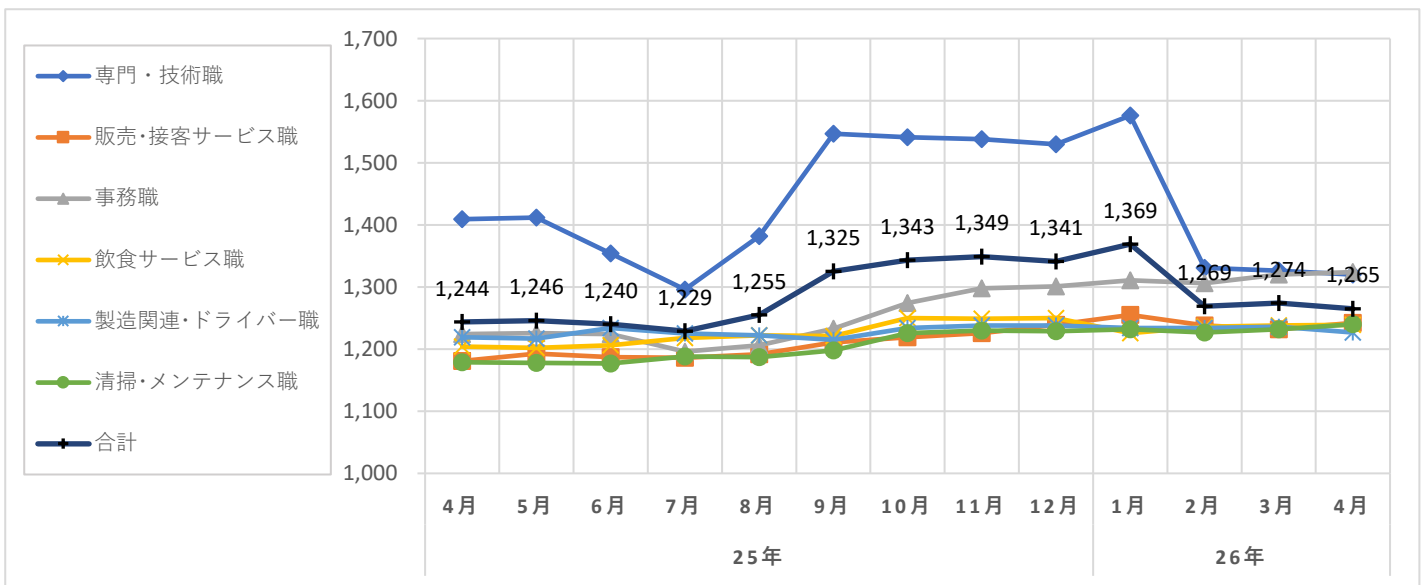
職種大分類集計

| 大分類 | 当月集計結果(円) | | | | | 前年同月比較 | |
|-------------|-----------|--------|--------|-------|-------|--------|--------|
| | 25%ile | 50%ile | 75%ile | 最頻値 | 平均値 | 増減額(円) | 増減率(%) |
| 専門・技術職 | 1,234 | 1,260 | 1,333 | 1,260 | 1,320 | -89 | -6.3 |
| 販売・接客サービス職 | 1,190 | 1,200 | 1,280 | 1,200 | 1,242 | 61 | 5.2 |
| 事務職 | 1,245 | 1,300 | 1,400 | 1,400 | 1,324 | 100 | 8.2 |
| 飲食サービス職 | 1,200 | 1,230 | 1,250 | 1,200 | 1,239 | 35 | 2.9 |
| 製造関連・ドライバー職 | 1,184 | 1,185 | 1,279 | 1,184 | 1,227 | 8 | 0.7 |
| 清掃・メンテナンス職 | 1,180 | 1,200 | 1,250 | 1,200 | 1,240 | 61 | 5.2 |
| その他 | 1,300 | 1,300 | 1,300 | 1,300 | 1,356 | 121 | 9.8 |
| 合計 | 1,190 | 1,235 | 1,300 | 1,200 | 1,265 | 21 | 1.7 |

職種小分類集計(“-”はサンプルなし、“※”はサンプル数が1～5件)

| 大分類 | 小分類 | 平均値(円) |
|------------|------------|--------|
| 専門・技術職 | 看護師 | 1,642 |
| | 准看護師 | - |
| | 薬剤師 | - |
| | 施設介護(有資格) | 1,282 |
| | 施設介護(無資格) | 1,344 |
| | 訪問ヘルパー | 1,449 |
| | 栄養士・管理栄養士 | 1,430 |
| | 保育士 | 1,216 |
| 販売・接客サービス職 | コンビニ | - |
| | スーパー | 1,244 |
| | ドラッグストア | 1,183 |
| | 携帯販売 | - |
| | フロント・受付案内 | 1,263 |
| | クリーニング受付 | - |
| | ガソリンスタンド店員 | - |
| | アパレル販売 | 1,268 |
| | 雑貨販売 | 1,198 |
| | 娯楽施設スタッフ | - |

| 大分類 | 小分類 | 平均値(円) |
|-------------|--------------|---------|
| 事務職 | 一般事務 | 1,315 |
| | 医療事務・病院受付 | 1,271 |
| | 受付事務 | 1,200 |
| 飲食サービス職 | カフェスタッフ | 1,314 |
| | 調理師・調理スタッフ | 1,252 |
| | 調理補助 | 1,212 |
| 製造関連・ドライバー職 | 梱包 | - |
| | 倉庫作業 | 1,228 |
| | 検品 | 1,230 |
| | 食品製造作業 | - |
| | 食品製造を除く製造作業 | 1,320 |
| | 配送・配達・ドライバー | 1,270 |
| 清掃・メンテナンス職 | 清掃・ハウスクリーニング | 1,242 |
| | ルーム・ベッドメイキング | 1,250 |
| | 家事代行 | - |
| | 建物管理 | ※ 1,240 |
| | 設備管理 | - |
| | 施設警備 | ※ 1,182 |



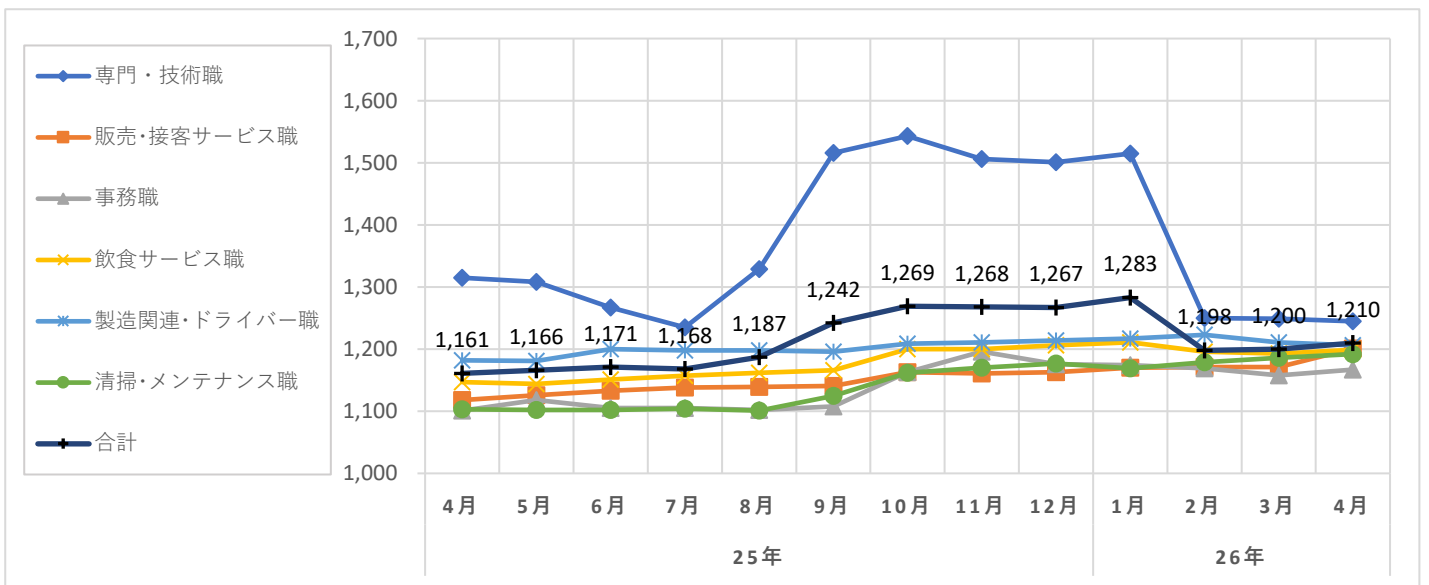
職種大分類集計

| 大分類 | 当月集計結果(円) | | | | | 前年同月比較 | |
|-------------|-----------|--------|--------|-------|-------|--------|--------|
| | 25%ile | 50%ile | 75%ile | 最頻値 | 平均値 | 増減額(円) | 増減率(%) |
| 専門・技術職 | 1,155 | 1,205 | 1,260 | 1,260 | 1,245 | -70 | -5.3 |
| 販売・接客サービス職 | 1,120 | 1,188 | 1,270 | 1,188 | 1,201 | 83 | 7.4 |
| 事務職 | 1,120 | 1,172 | 1,200 | 1,120 | 1,167 | 66 | 6.0 |
| 飲食サービス職 | 1,120 | 1,200 | 1,200 | 1,200 | 1,199 | 52 | 4.5 |
| 製造関連・ドライバー職 | 1,120 | 1,172 | 1,250 | 1,116 | 1,206 | 24 | 2.0 |
| 清掃・メンテナンス職 | 1,116 | 1,150 | 1,200 | 1,116 | 1,192 | 89 | 8.1 |
| その他 | 1,130 | 1,130 | 1,250 | 1,250 | 1,188 | 40 | 3.5 |
| 合計 | 1,120 | 1,188 | 1,260 | 1,116 | 1,210 | 49 | 4.2 |

職種小分類集計(“-”はサンプルなし、“※”はサンプル数が1～5件)

| 大分類 | 小分類 | 平均値(円) |
|------------|------------|---------|
| 専門・技術職 | 看護師 | 1,479 |
| | 准看護師 | - |
| | 薬剤師 | - |
| | 施設介護(有資格) | 1,187 |
| | 施設介護(無資格) | 1,157 |
| | 訪問ヘルパー | 1,434 |
| | 栄養士・管理栄養士 | 1,157 |
| | 保育士 | 1,195 |
| 販売・接客サービス職 | コンビニ | - |
| | スーパー | 1,209 |
| | ドラッグストア | 1,126 |
| | 携帯販売 | - |
| | フロント・受付案内 | 1,178 |
| | クリーニング受付 | - |
| | ガソリンスタンド店員 | 1,164 |
| | アパレル販売 | 1,216 |
| | 雑貨販売 | 1,158 |
| | 娯楽施設スタッフ | ※ 1,180 |

| 大分類 | 小分類 | 平均値(円) |
|-------------|--------------|---------|
| 事務職 | 一般事務 | 1,181 |
| | 医療事務・病院受付 | 1,199 |
| | 受付事務 | 1,116 |
| 飲食サービス職 | カフェスタッフ | 1,272 |
| | 調理師・調理スタッフ | 1,230 |
| | 調理補助 | 1,160 |
| 製造関連・ドライバー職 | 梱包 | 1,120 |
| | 倉庫作業 | 1,209 |
| | 検品 | ※ 1,116 |
| | 食品製造作業 | 1,141 |
| | 食品製造を除く製造作業 | ※ 1,157 |
| 清掃・メンテナンス職 | 配送・配達・ドライバー | ※ 1,116 |
| | 清掃・ハウスクリーニング | 1,183 |
| | ルーム・ベッドメイキング | ※ 1,120 |
| | 家事代行 | ※ 1,300 |
| | 建物管理 | 1,202 |
| | 設備管理 | 1,413 |
| | 施設警備 | 1,154 |



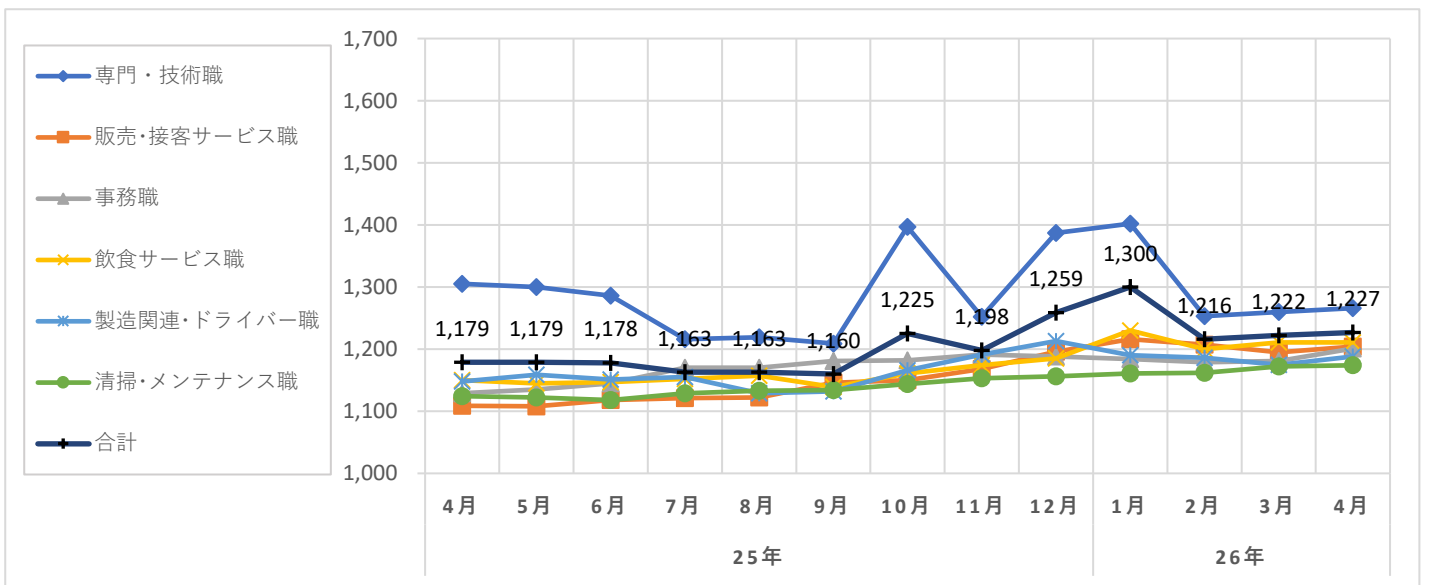
職種大分類集計

| 大分類 | 当月集計結果(円) | | | | | 前年同月比較 | |
|-------------|-----------|--------|--------|-------|-------|--------|--------|
| | 25%ile | 50%ile | 75%ile | 最頻値 | 平均値 | 増減額(円) | 増減率(%) |
| 専門・技術職 | 1,155 | 1,205 | 1,300 | 1,260 | 1,266 | -39 | -3.0 |
| 販売・接客サービス職 | 1,140 | 1,190 | 1,272 | 1,122 | 1,204 | 95 | 8.6 |
| 事務職 | 1,125 | 1,180 | 1,200 | 1,200 | 1,201 | 72 | 6.4 |
| 飲食サービス職 | 1,130 | 1,200 | 1,250 | 1,200 | 1,211 | 61 | 5.3 |
| 製造関連・ドライバー職 | 1,130 | 1,200 | 1,200 | 1,200 | 1,188 | 40 | 3.5 |
| 清掃・メンテナンス職 | 1,130 | 1,150 | 1,200 | 1,150 | 1,174 | 50 | 4.4 |
| その他 | 1,250 | 1,250 | 1,250 | 1,250 | 1,226 | 82 | 7.2 |
| 合計 | 1,135 | 1,200 | 1,260 | 1,200 | 1,227 | 48 | 4.1 |

職種小分類集計(“-”はサンプルなし、“※”はサンプル数が1～5件)

| 大分類 | 小分類 | 平均値(円) |
|------------|------------|---------|
| 専門・技術職 | 看護師 | 1,530 |
| | 准看護師 | - |
| | 薬剤師 | - |
| | 施設介護(有資格) | 1,220 |
| | 施設介護(無資格) | ※ 1,130 |
| | 訪問ヘルパー | ※ 1,360 |
| | 栄養士・管理栄養士 | ※ 1,200 |
| | 保育士 | 1,225 |
| 販売・接客サービス職 | コンビニ | - |
| | スーパー | 1,222 |
| | ドラッグストア | 1,153 |
| | 携帯販売 | - |
| | フロント・受付案内 | 1,300 |
| | クリーニング受付 | - |
| | ガソリンスタンド店員 | 1,150 |
| | アパレル販売 | 1,210 |
| | 雑貨販売 | 1,200 |
| | 娯楽施設スタッフ | - |

| 大分類 | 小分類 | 平均値(円) |
|-------------|--------------|---------|
| 事務職 | 一般事務 | 1,168 |
| | 医療事務・病院受付 | 1,217 |
| | 受付事務 | - |
| 飲食サービス職 | カフェスタッフ | 1,297 |
| | 調理師・調理スタッフ | 1,199 |
| | 調理補助 | 1,152 |
| 製造関連・ドライバー職 | 梱包 | ※ 1,200 |
| | 倉庫作業 | 1,292 |
| | 検品 | - |
| | 食品製造作業 | ※ 1,122 |
| | 食品製造を除く製造作業 | 1,156 |
| 清掃・メンテナンス職 | 配送・配達・ドライバー | ※ 1,122 |
| | 清掃・ハウスクリーニング | 1,166 |
| | ルーム・ベッドメイキング | 1,233 |
| | 家事代行 | - |
| | 建物管理 | 1,206 |
| | 設備管理 | - |
| | 施設警備 | 1,197 |



調査概要

弊社が企画運営する求人メディア『イーアイデム』・採用ホームページ構築サービス『Jobギア採促』を利用して公表された求人情報から、下記条件のパート・アルバイトの時給データを抽出し、募集時平均時給を集計した。

集計対象地域

| | |
|--------|--|
| 東日本エリア | : 東京都、神奈川県、埼玉県、千葉県、茨城県、群馬県、栃木県、静岡県の合計 |
| 関東4都県 | : 東京都、神奈川県、埼玉県、千葉県の全体計と各都県別 ※東京23区の集計も添付 |
| 西日本エリア | : 大阪府、兵庫県、京都府、奈良県、和歌山県、滋賀県、福岡県の合計 |
| 関西3府県 | : 大阪府、兵庫県、京都府の全体計と各府県別 ※大阪市の集計も添付 |

職種

| 職種大分類 | 職種小分類 |
|-------------|--|
| 専門・技術職 | : 看護師、准看護師、薬剤師、施設介護(有資格)、施設介護(無資格)、訪問ヘルパー、栄養士・管理栄養士、保育士、塾講師等 |
| 販売・接客サービス職 | : コンビニ、スーパー、ドラッグストア、携帯販売、フロント・受付案内、クリーニング受付、ガソリンスタンド店員、アパレル販売、雑貨販売、娯楽施設スタッフ等 |
| 事務職 | : 一般事務、医療事務・病院受付、受付事務等 |
| 飲食サービス職 | : カフェスタッフ、調理師・調理スタッフ、調理補助等 |
| 製造関連・ドライバー職 | : 梱包、倉庫作業、検品、食品製造作業、食品製造を除く製造作業、配送・配達・ドライバー等 |
| 清掃・メンテナンス職 | : 清掃・ハウスクリーニング、ルーム・ベッドメイキング、家事代行、建物管理、設備管理、施設警備等 |
| その他 | : 美容師、理容師、営業等 |

職種小分類は、職種大分類の中からデータ件数の多い職種を抜粋して掲載
また、「深夜ワーク」を除いて集計

データ件数(全体)

| | |
|--------|--|
| 東日本エリア | : 71,119件 |
| 関東4都県 | : 57,797件(東京都 24,746件、神奈川県 11,418件、埼玉県 11,654件、千葉県 9,979件) |
| 西日本エリア | : 28,382件 |
| 関西3府県 | : 23,570件(大阪府 13,536件、兵庫県 7,288件、京都府 2,746件) |

集計項目

| | |
|--------------|--|
| 職種大分類集計 | |
| 25・50・75%ile | : 賃金データを低い順に並べたとき、それぞれ下から25%ile目、50%ile目、75%ile目となる値 |
| 最頻値 | : データ数2件以上で、最もデータ件数が多い時給額。最頻値が2値以上の場合には低い時給を表示 |
| 平均値 | : 単純平均値の少数第1位を四捨五入 |
| 職種小分類集計 | |
| 平均値 | : 単純平均値の少数第1位を四捨五入 |