

# パート・アルバイトの募集時平均時給

～ 2026年05月 集計結果 ～

東日本エリアの平均時給は1,289円、最頻時給は1,300円

西日本エリアの平均時給は1,235円、最頻時給は1,200円

大阪府の平均時給は前年同月比16ヵ月連続プラス

## ● 東日本エリアの平均時給は1,289円

東日本エリア全体の平均時給は、前年同月比50円増の1,289円。職種大分類別の平均時給は、「専門・技術職」1,419円（前年同月比66円増）、「事務職」1,306円（同47円増）、「清掃・メンテナンス職」1,304円（同65円増）、「製造関連・ドライバー職」1,282円（同74円増）、「飲食サービス職」1,232円（同28円増）、「販売・接客サービス職」1,231円（同20円増）の順で、前年同月比で全ての職種がプラスとなった。

## ● 関東4都県（東京都、神奈川県、埼玉県、千葉県）の平均時給は1,317円

関東4都県全体の平均時給は、前年同月比57円増の1,317円。職種大分類別の平均時給は、「専門・技術職」1,433円（前年同月比68円増）、「事務職」1,327円（同50円増）、「清掃・メンテナンス職」1,320円（同68円増）、「製造関連・ドライバー職」1,319円（同87円増）、「飲食サービス職」1,263円（同37円増）、「販売・接客サービス職」1,253円（同23円増）の順で、前年同月比で全ての職種がプラスとなった。都県別の平均時給は、東京都1,356円（前年同月比55円増）、神奈川県1,341円（同68円増）、千葉県1,256円（同58円増）、埼玉県1,252円（同63円増）の順となり、前年同月比で全ての都県がプラスとなった。

## ● 西日本エリアの平均時給は1,235円

西日本エリア全体の平均時給は、前年同月比45円増の1,235円。職種大分類別の平均時給は、「専門・技術職」1,293円（前年同月比51円減）、「販売・接客サービス職」1,218円（同77円増）、「事務職」1,218円（同62円増）、「清掃・メンテナンス職」1,198円（同57円増）、「飲食サービス職」1,191円（同47円増）、「製造関連・ドライバー職」1,181円（同12円増）の順で、前年同月比でプラスが5職種、マイナスが1職種となった。

## ● 関西3府県（大阪府、兵庫県、京都府）の平均時給は1,252円

関西3府県全体の平均時給は、前年同月比46円増の1,252円。職種大分類別の平均時給は、「専門・技術職」1,300円（前年同月比44円減）、「事務職」1,250円（同80円増）、「販売・接客サービス職」1,231円（同76円増）、「飲食サービス職」1,217円（同56円増）、「清掃・メンテナンス職」1,207円（同55円増）、「製造関連・ドライバー職」1,200円（同11円増）の順で、前年同月比でプラスが5職種、マイナスが1職種となった。府県別の平均時給は、大阪府1,270円（前年同月比37円増）、京都府1,245円（同66円増）、兵庫県1,217円（同51円増）の順となり、前年同月比で全ての府県がプラスとなった。

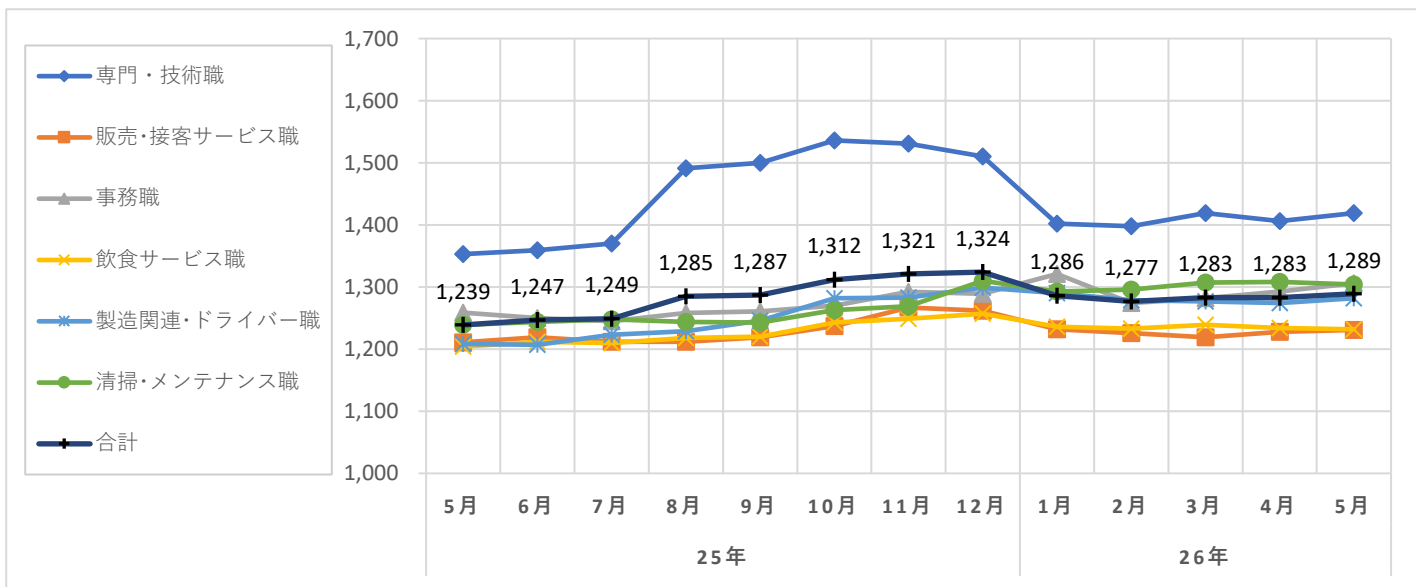
職種大分類集計

大分類	当月集計結果(円)					前年同月比較	
	25%ile	50%ile	75%ile	最頻値	平均値	増減額(円)	増減率(%)
専門・技術職	1,295	1,350	1,500	1,300	1,419	66	4.9
販売・接客サービス職	1,150	1,226	1,250	1,235	1,231	20	1.7
事務職	1,200	1,275	1,400	1,500	1,306	47	3.7
飲食サービス職	1,141	1,200	1,280	1,200	1,232	28	2.3
製造関連・ドライバー職	1,141	1,240	1,400	1,300	1,282	74	6.1
清掃・メンテナンス職	1,230	1,300	1,350	1,300	1,304	65	5.2
その他	1,230	1,300	1,300	1,300	1,267	-31	-2.4
合計	1,175	1,250	1,350	1,300	1,289	50	4.0

職種小分類集計(“-”はサンプルなし、“※”はサンプル数が1～5件)

大分類	小分類	平均値(円)
専門・技術職	看護師	1,755
	准看護師	1,597
	薬剤師	2,531
	施設介護(有資格)	1,343
	施設介護(無資格)	1,530
	訪問ヘルパー	1,426
	栄養士・管理栄養士	1,490
	保育士	1,197
	塾講師	1,821
販売・接客サービス職	コンビニ	1,076
	スーパー	1,235
	ドラッグストア	1,153
	携帯販売	1,518
	フロント・受付案内	1,213
	クリーニング受付	1,214
	ガソリンスタンド店員	1,188
	アパレル販売	1,221
	雑貨販売	1,237
	娯楽施設スタッフ	1,153

大分類	小分類	平均値(円)
事務職	一般事務	1,300
	医療事務・病院受付	1,275
	受付事務	1,336
飲食サービス職	カフェスタッフ	1,282
	調理師・調理スタッフ	1,235
	調理補助	1,245
製造関連・ドライバー職	梱包	1,261
	倉庫作業	1,303
	検品	1,312
	食品製造作業	1,167
	食品製造を除く製造作業	1,229
清掃・メンテナンス職	配送・配達・ドライバー	1,345
	清掃・ハウスクリーニング	1,303
	ルーム・ベッドメイキング	1,272
	家事代行	-
	建物管理	1,299
	設備管理	1,337
	施設警備	1,294



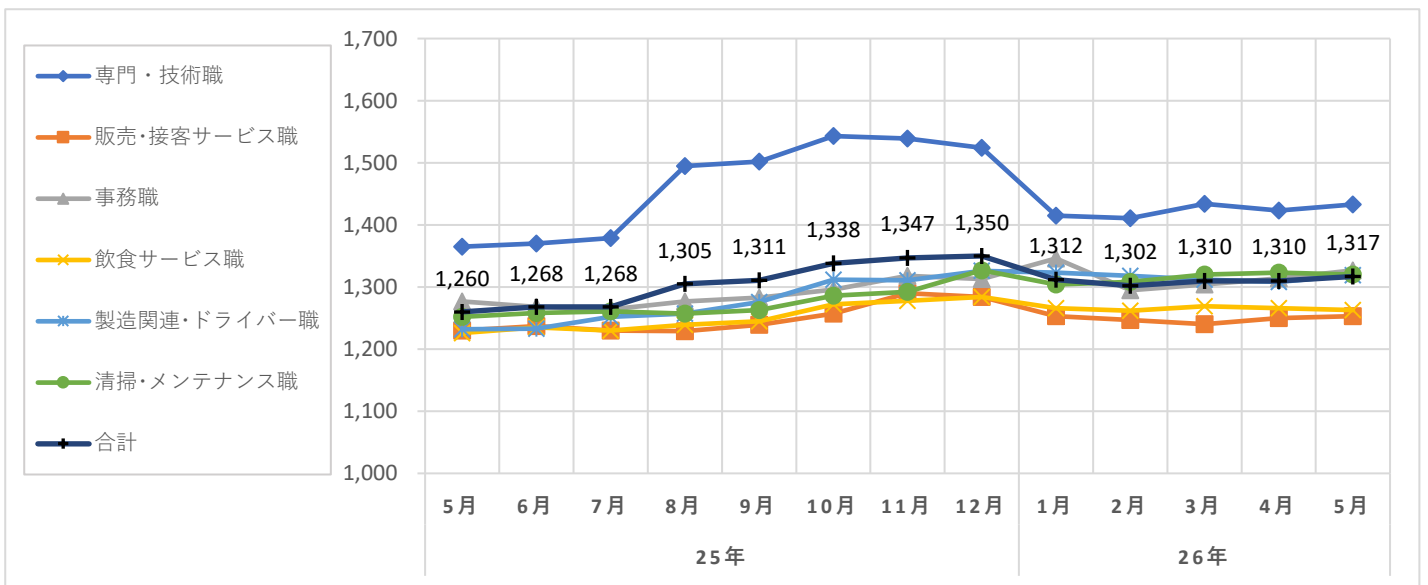
職種大分類集計

大分類	当月集計結果(円)					前年同月比較	
	25%ile	50%ile	75%ile	最頻値	平均値	増減額(円)	増減率(%)
専門・技術職	1,300	1,370	1,520	1,300	1,433	68	5.0
販売・接客サービス職	1,200	1,230	1,256	1,235	1,253	23	1.9
事務職	1,230	1,300	1,400	1,500	1,327	50	3.9
飲食サービス職	1,170	1,230	1,300	1,200	1,263	37	3.0
製造関連・ドライバー職	1,200	1,300	1,410	1,300	1,319	87	7.1
清掃・メンテナンス職	1,250	1,300	1,380	1,300	1,320	68	5.4
その他	1,250	1,300	1,300	1,300	1,286	-37	-2.8
合計	1,225	1,270	1,370	1,300	1,317	57	4.5

職種小分類集計(“-”はサンプルなし、“※”はサンプル数が1～5件)

大分類	小分類	平均値(円)
専門・技術職	看護師	1,759
	准看護師	※ 1,820
	薬剤師	2,587
	施設介護(有資格)	1,349
	施設介護(無資格)	1,537
	訪問ヘルパー	1,436
	栄養士・管理栄養士	1,531
	保育士	1,215
	塾講師	1,826
販売・接客サービス職	コンビニ	-
	スーパー	1,243
	ドラッグストア	1,200
	携帯販売	1,564
	フロント・受付案内	1,251
	クリーニング受付	1,214
	ガソリンスタンド店員	1,204
	アパレル販売	1,236
	雑貨販売	1,252
	娯楽施設スタッフ	1,280

大分類	小分類	平均値(円)
事務職	一般事務	1,326
	医療事務・病院受付	1,277
	受付事務	1,341
飲食サービス職	カフェスタッフ	1,305
	調理師・調理スタッフ	1,272
	調理補助	1,269
製造関連・ドライバー職	梱包	1,279
	倉庫作業	1,333
	検品	1,332
	食品製造作業	1,187
	食品製造を除く製造作業	1,254
清掃・メンテナンス職	配送・配達・ドライバー	1,387
	清掃・ハウスクリーニング	1,319
	ルーム・ベッドメイキング	1,338
	家事代行	-
	建物管理	1,305
	設備管理	1,358
	施設警備	1,298



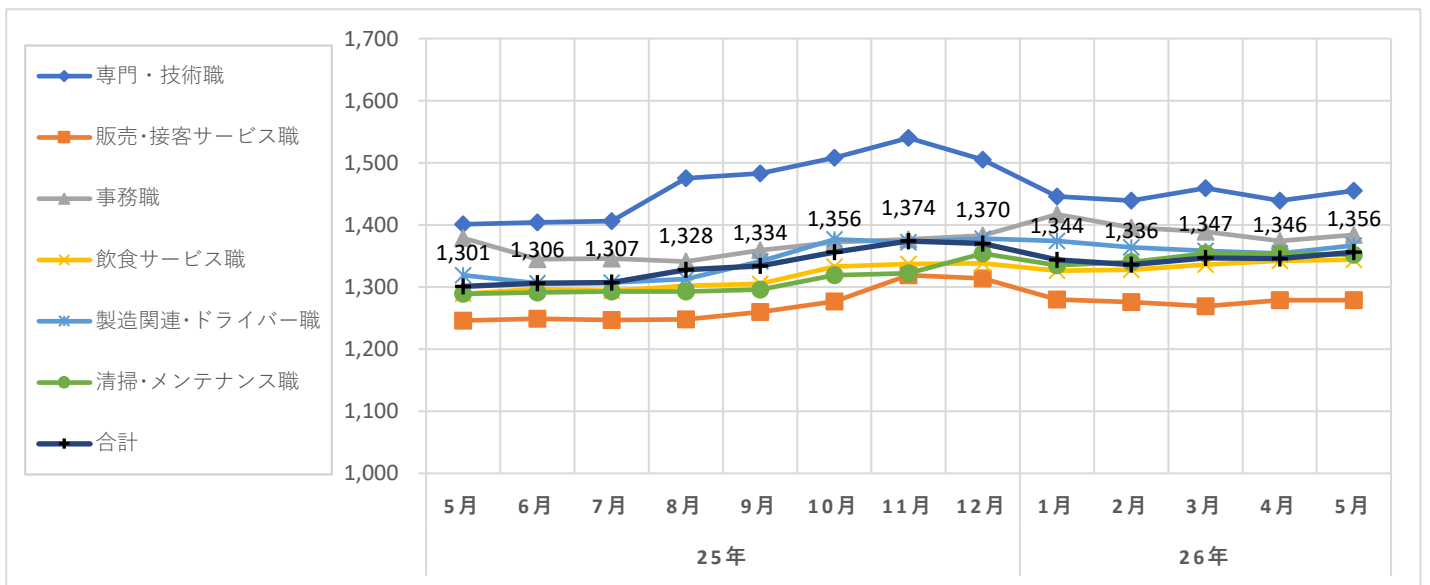
## 職種大分類集計

大分類	当月集計結果(円)					前年同月比較	
	25%ile	50%ile	75%ile	最頻値	平均値	増減額(円)	増減率(%)
専門・技術職	1,300	1,380	1,567	1,300	1,455	54	3.9
販売・接客サービス職	1,226	1,235	1,295	1,226	1,279	33	2.6
事務職	1,270	1,400	1,500	1,500	1,384	5	0.4
飲食サービス職	1,250	1,300	1,400	1,300	1,344	55	4.3
製造関連・ドライバー職	1,300	1,300	1,500	1,300	1,367	48	3.6
清掃・メンテナンス職	1,280	1,315	1,400	1,300	1,352	63	4.9
その他	1,300	1,300	1,300	1,300	1,303	-19	-1.4
合計	1,246	1,300	1,400	1,300	1,356	55	4.2

## 職種小分類集計(“-”はサンプルなし、“※”はサンプル数が1～5件)

大分類	小分類	平均値(円)
専門・技術職	看護師	1,795
	准看護師	※ 1,280
	薬剤師	2,405
	施設介護(有資格)	1,361
	施設介護(無資格)	1,456
	訪問ヘルパー	1,602
	栄養士・管理栄養士	1,557
	保育士	1,383
販売・接客サービス職	コンビニ	-
	スーパー	1,265
	ドラッグストア	1,257
	携帯販売	1,600
	フロント・受付案内	1,356
	クリーニング受付	1,230
	ガソリンスタンド店員	※ 1,226
	アパレル販売	1,265
	雑貨販売	1,273
	娯楽施設スタッフ	1,280

大分類	小分類	平均値(円)
事務職	一般事務	1,412
	医療事務・病院受付	1,316
	受付事務	1,360
飲食サービス職	カフェスタッフ	1,309
	調理師・調理スタッフ	1,377
	調理補助	1,367
製造関連・ドライバー職	梱包	-
	倉庫作業	1,391
	検品	1,258
	食品製造作業	1,286
	食品製造を除く製造作業	1,310
	配送・配達・ドライバー	1,368
清掃・メンテナンス職	清掃・ハウスクリーニング	1,351
	ルーム・ベッドメイキング	1,290
	家事代行	-
	建物管理	1,310
	設備管理	1,440
	施設警備	1,317



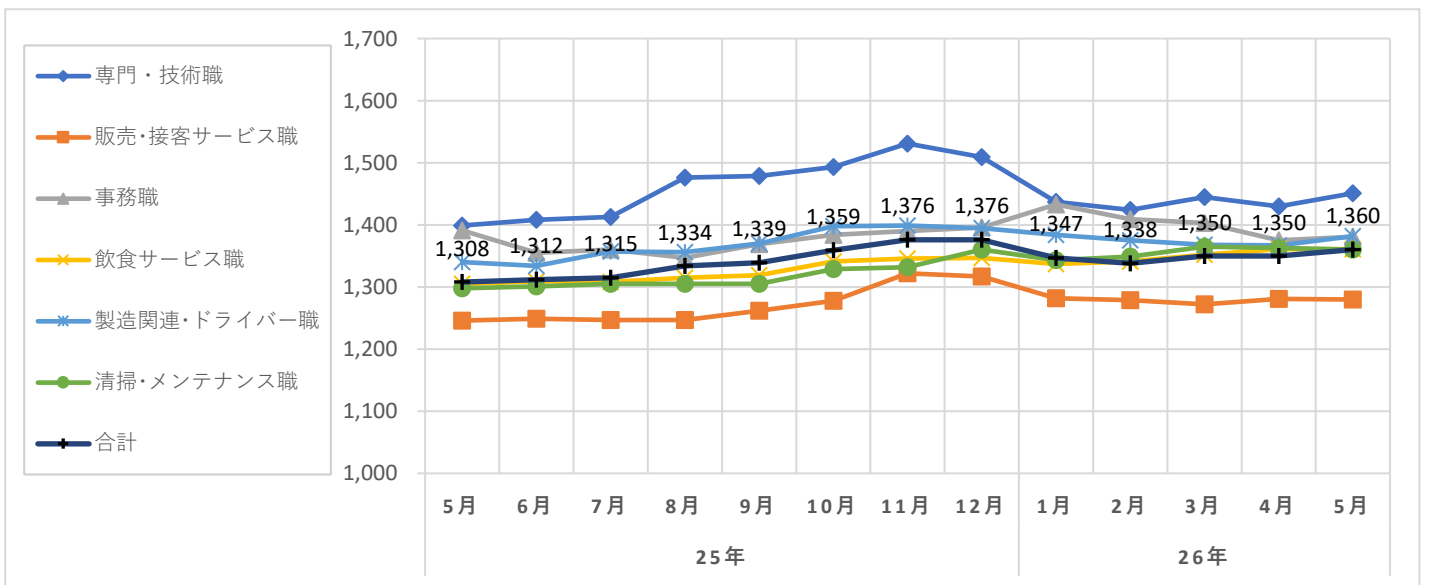
職種大分類集計

大分類	当月集計結果(円)					前年同月比較	
	25%ile	50%ile	75%ile	最頻値	平均値	増減額(円)	増減率(%)
専門・技術職	1,300	1,380	1,520	1,300	1,451	52	3.7
販売・接客サービス職	1,230	1,235	1,300	1,235	1,280	34	2.7
事務職	1,270	1,400	1,500	1,400	1,381	-10	-0.7
飲食サービス職	1,250	1,300	1,450	1,300	1,361	56	4.3
製造関連・ドライバー職	1,300	1,300	1,500	1,300	1,382	42	3.1
清掃・メンテナンス職	1,300	1,320	1,400	1,300	1,360	62	4.8
その他	1,300	1,300	1,300	1,300	1,312	-25	-1.9
合計	1,250	1,300	1,400	1,300	1,360	52	4.0

職種小分類集計(“-”はサンプルなし、“※”はサンプル数が1～5件)

大分類	小分類	平均値(円)
専門・技術職	看護師	1,829
	准看護師	-
	薬剤師	2,516
	施設介護(有資格)	1,363
	施設介護(無資格)	1,538
	訪問ヘルパー	1,597
	栄養士・管理栄養士	1,557
	保育士	1,383
	塾講師	1,805
販売・接客サービス職	コンビニ	-
	スーパー	1,265
	ドラッグストア	1,266
	携帯販売	1,600
	フロント・受付案内	1,359
	クリーニング受付	1,230
	ガソリンスタンド店員	※ 1,226
	アパレル販売	1,270
	雑貨販売	1,273
	娯楽施設スタッフ	-

大分類	小分類	平均値(円)
事務職	一般事務	1,419
	医療事務・病院受付	1,320
	受付事務	1,363
飲食サービス職	カフェスタッフ	1,314
	調理師・調理スタッフ	1,396
	調理補助	1,388
製造関連・ドライバー職	梱包	-
	倉庫作業	1,393
	検品	※ 1,277
	食品製造作業	1,290
	食品製造を除く製造作業	※ 1,250
清掃・メンテナンス職	配送・配達・ドライバー	1,380
	清掃・ハウスクリーニング	1,360
	ルーム・ベッドメイキング	1,290
	家事代行	-
	建物管理	1,310
	設備管理	1,439
	施設警備	1,329



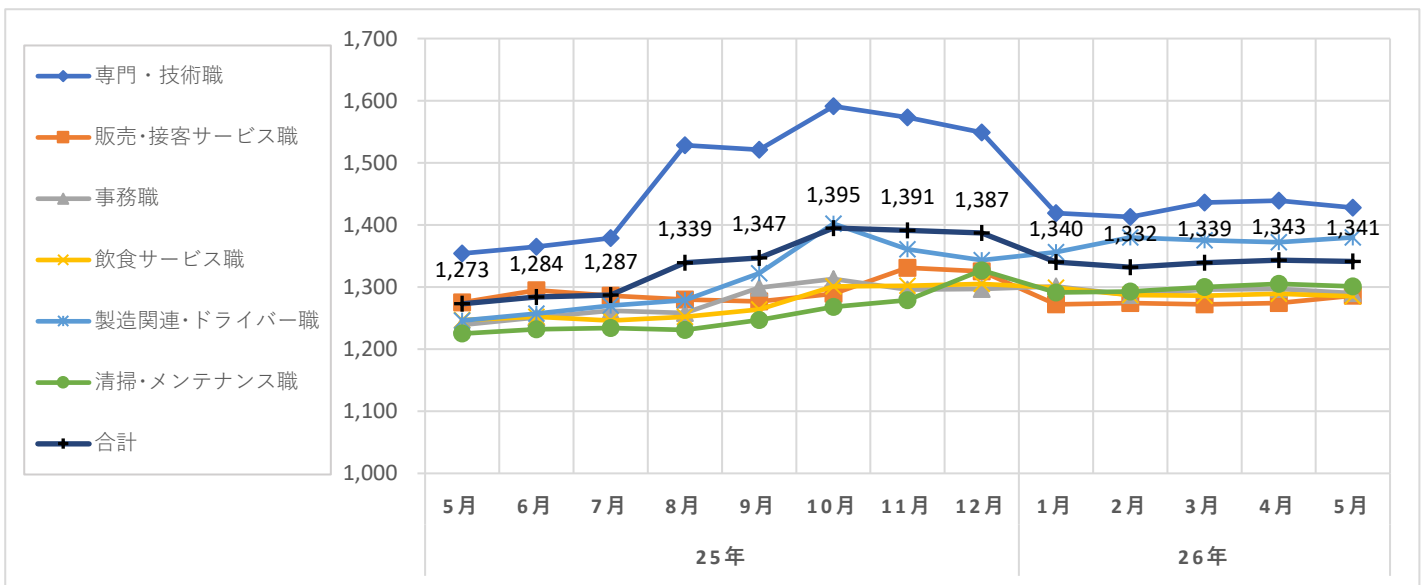
職種大分類集計

大分類	当月集計結果(円)					前年同月比較	
	25%ile	50%ile	75%ile	最頻値	平均値	増減額(円)	増減率(%)
専門・技術職	1,274	1,400	1,500	1,225	1,428	74	5.5
販売・接客サービス職	1,225	1,235	1,254	1,225	1,286	11	0.9
事務職	1,230	1,270	1,350	1,230	1,290	51	4.1
飲食サービス職	1,230	1,250	1,300	1,225	1,285	38	3.0
製造関連・ドライバー職	1,225	1,255	1,500	1,225	1,380	134	10.8
清掃・メンテナンス職	1,250	1,300	1,315	1,315	1,301	76	6.2
その他	1,240	1,300	1,300	1,300	1,283	42	3.4
合計	1,235	1,300	1,390	1,225	1,341	68	5.3

職種小分類集計(“-”はサンプルなし、“※”はサンプル数が1～5件)

大分類	小分類	平均値(円)
専門・技術職	看護師	1,683
	准看護師	※ 2,000
	薬剤師	2,584
	施設介護(有資格)	1,368
	施設介護(無資格)	1,582
	訪問ヘルパー	1,363
	栄養士・管理栄養士	1,527
	保育士	1,294
販売・接客サービス職	コンビニ	-
	スーパー	1,252
	ドラッグストア	1,235
	携帯販売	1,540
	フロント・受付案内	1,244
	クリーニング受付	1,225
	ガソリンスタンド店員	1,460
	アパレル販売	1,274
	雑貨販売	1,228
	娯楽施設スタッフ	-

大分類	小分類	平均値(円)
事務職	一般事務	1,281
	医療事務・病院受付	1,271
	受付事務	※ 1,300
飲食サービス職	カフェスタッフ	1,258
	調理師・調理スタッフ	1,318
	調理補助	1,259
製造関連・ドライバー職	梱包	1,276
	倉庫作業	1,316
	検品	1,480
	食品製造作業	1,504
	食品製造を除く製造作業	1,358
清掃・メンテナンス職	配送・配達・ドライバー	1,467
	清掃・ハウスクリーニング	1,305
	ルーム・ベッドメイキング	1,279
	家事代行	-
	建物管理	※ 1,225
	設備管理	1,307
	施設警備	1,253



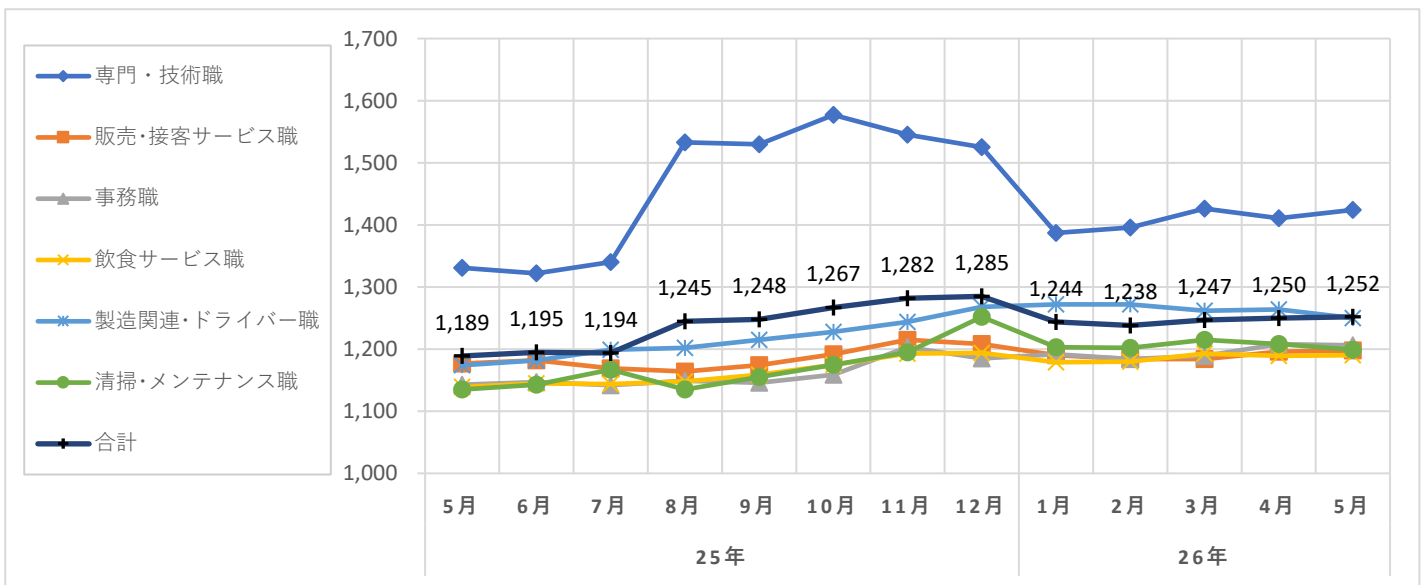
職種大分類集計

大分類	当月集計結果(円)					前年同月比較	
	25%ile	50%ile	75%ile	最頻値	平均値	増減額(円)	増減率(%)
専門・技術職	1,245	1,350	1,520	1,350	1,424	93	7.0
販売・接客サービス職	1,141	1,170	1,200	1,141	1,198	21	1.8
事務職	1,150	1,200	1,240	1,200	1,206	63	5.5
飲食サービス職	1,141	1,150	1,200	1,141	1,190	51	4.5
製造関連・ドライバー職	1,141	1,150	1,300	1,141	1,250	76	6.5
清掃・メンテナンス職	1,145	1,163	1,250	1,141	1,199	64	5.6
その他	1,200	1,310	1,310	1,310	1,260	29	2.4
合計	1,141	1,185	1,280	1,141	1,252	63	5.3

職種小分類集計(“-”はサンプルなし、“※”はサンプル数が1～5件)

大分類	小分類	平均値(円)
専門・技術職	看護師	1,734
	准看護師	-
	薬剤師	※ 2,000
	施設介護(有資格)	1,328
	施設介護(無資格)	1,555
	訪問ヘルパー	1,355
	栄養士・管理栄養士	1,413
	保育士	1,196
販売・接客サービス職	コンビニ	-
	スーパー	1,194
	ドラッグストア	1,154
	携帯販売	1,560
	フロント・受付案内	1,148
	クリーニング受付	-
	ガソリンスタンド店員	1,198
	アパレル販売	1,172
	雑貨販売	1,290
	娯楽施設スタッフ	-

大分類	小分類	平均値(円)
事務職	一般事務	1,194
	医療事務・病院受付	1,223
	受付事務	1,165
飲食サービス職	カフェスタッフ	※ 1,200
	調理師・調理スタッフ	1,218
	調理補助	1,162
製造関連・ドライバー職	梱包	1,266
	倉庫作業	1,208
	検品	1,196
	食品製造作業	1,163
	食品製造を除く製造作業	1,176
	配送・配達・ドライバー	1,460
清掃・メンテナンス職	清掃・ハウスクリーニング	1,200
	ルーム・ベッドメイキング	1,166
	家事代行	-
	建物管理	※ 1,144
	設備管理	1,208
	施設警備	1,226



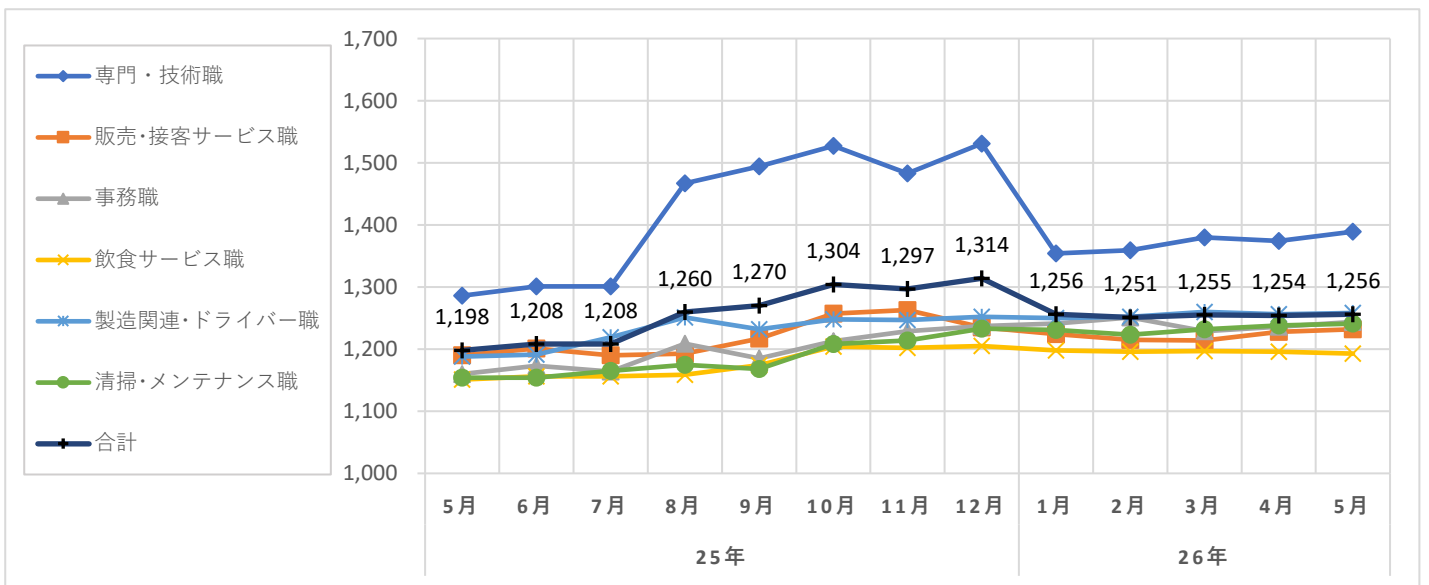
職種大分類集計

大分類	当月集計結果(円)					前年同月比較	
	25%ile	50%ile	75%ile	最頻値	平均値	増減額(円)	増減率(%)
専門・技術職	1,220	1,300	1,420	1,340	1,389	103	8.0
販売・接客サービス職	1,140	1,171	1,252	1,140	1,232	42	3.5
事務職	1,170	1,200	1,300	1,200	1,244	84	7.2
飲食サービス職	1,140	1,200	1,200	1,140	1,193	42	3.6
製造関連・ドライバー職	1,140	1,200	1,305	1,140	1,258	70	5.9
清掃・メンテナンス職	1,150	1,200	1,300	1,140	1,241	87	7.5
その他	1,250	1,250	1,300	1,250	1,252	-271	-17.8
合計	1,140	1,200	1,295	1,140	1,256	58	4.8

職種小分類集計(“-”はサンプルなし、“※”はサンプル数が1～5件)

大分類	小分類	平均値(円)
専門・技術職	看護師	1,809
	准看護師	-
	薬剤師	2,705
	施設介護(有資格)	1,296
	施設介護(無資格)	1,378
	訪問ヘルパー	1,400
	栄養士・管理栄養士	1,565
	保育士	1,184
販売・接客サービス職	コンビニ	-
	スーパー	1,212
	ドラッグストア	1,154
	携帯販売	1,565
	フロント・受付案内	1,237
	クリーニング受付	1,145
	ガソリンスタンド店員	1,200
	アパレル販売	1,191
	雑貨販売	※ 1,150
	娯楽施設スタッフ	-

大分類	小分類	平均値(円)
事務職	一般事務	1,236
	医療事務・病院受付	1,244
	受付事務	※ 1,140
飲食サービス職	カフェスタッフ	1,343
	調理師・調理スタッフ	1,200
	調理補助	1,185
製造関連・ドライバー職	梱包	1,291
	倉庫作業	1,198
	検品	1,347
	食品製造作業	1,163
	食品製造を除く製造作業	1,309
清掃・メンテナンス職	配送・配達・ドライバー	1,273
	清掃・ハウスクリーニング	1,221
	ルーム・ベッドメイキング	1,585
	家事代行	-
	建物管理	※ 1,450
	設備管理	1,467
	施設警備	1,353



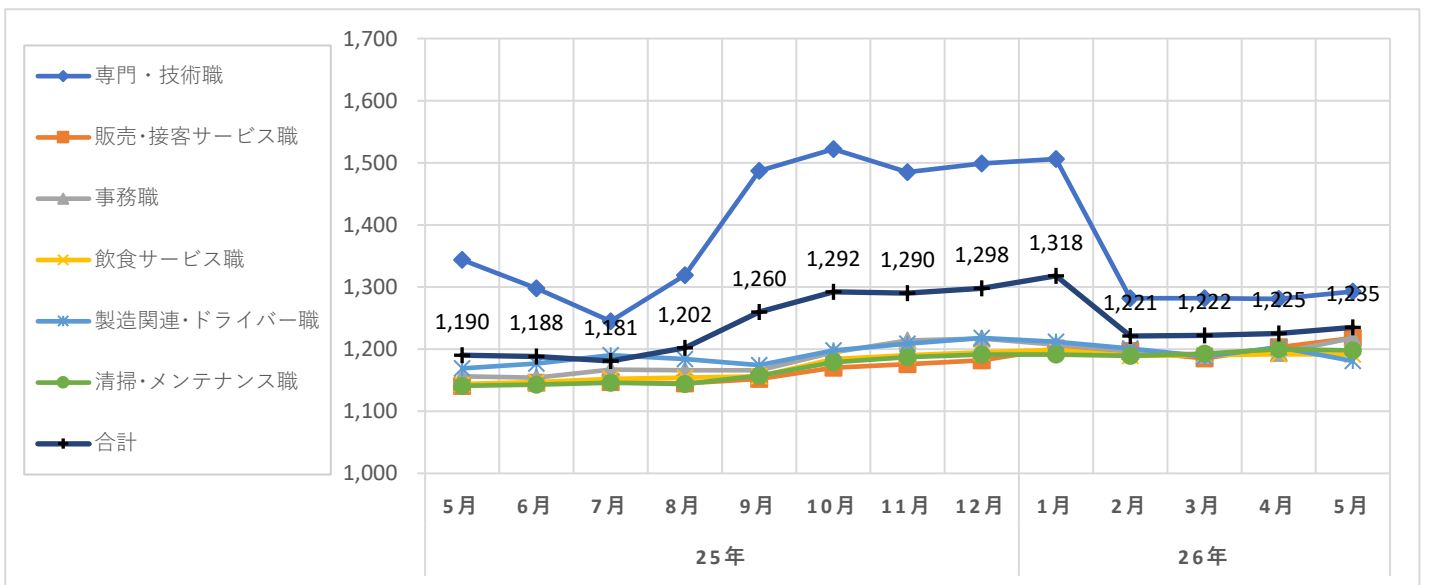
職種大分類集計

大分類	当月集計結果(円)					前年同月比較	
	25%ile	50%ile	75%ile	最頻値	平均値	増減額(円)	増減率(%)
専門・技術職	1,200	1,260	1,300	1,260	1,293	-51	-3.8
販売・接客サービス職	1,166	1,190	1,280	1,188	1,218	77	6.7
事務職	1,150	1,200	1,250	1,200	1,218	62	5.4
飲食サービス職	1,120	1,180	1,230	1,200	1,191	47	4.1
製造関連・ドライバー職	1,116	1,177	1,200	1,116	1,181	12	1.0
清掃・メンテナンス職	1,150	1,180	1,240	1,200	1,198	57	5.0
その他	1,130	1,200	1,250	1,200	1,201	42	3.6
合計	1,177	1,200	1,260	1,200	1,235	45	3.8

職種小分類集計 (“-”はサンプルなし、“※”はサンプル数が1～5件)

大分類	小分類	平均値(円)
専門・技術職	看護師	1,547
	准看護師	※ 1,537
	薬剤師	2,228
	施設介護(有資格)	1,237
	施設介護(無資格)	1,181
	訪問ヘルパー	1,425
	栄養士・管理栄養士	1,333
	保育士	1,198
販売・接客サービス職	コンビニ	1,080
	スーパー	1,227
	ドラッグストア	1,150
	携帯販売	-
	フロント・受付案内	1,196
	クリーニング受付	※ 1,210
	ガソリンスタンド店員	1,158
	アパレル販売	1,235
	雑貨販売	1,288
	娯楽施設スタッフ	-

大分類	小分類	平均値(円)
事務職	一般事務	1,214
	医療事務・病院受付	1,228
	受付事務	※ 1,190
飲食サービス職	カフェスタッフ	1,291
	調理師・調理スタッフ	1,198
	調理補助	1,163
製造関連・ドライバー職	梱包	1,140
	倉庫作業	1,183
	検品	1,175
	食品製造作業	1,177
	食品製造を除く製造作業	1,172
清掃・メンテナンス職	配送・配達・ドライバー	1,145
	清掃・ハウスクリーニング	1,196
	ルーム・ベッドメイキング	1,199
	家事代行	1,400
	建物管理	1,211
	設備管理	1,286
	施設警備	1,156



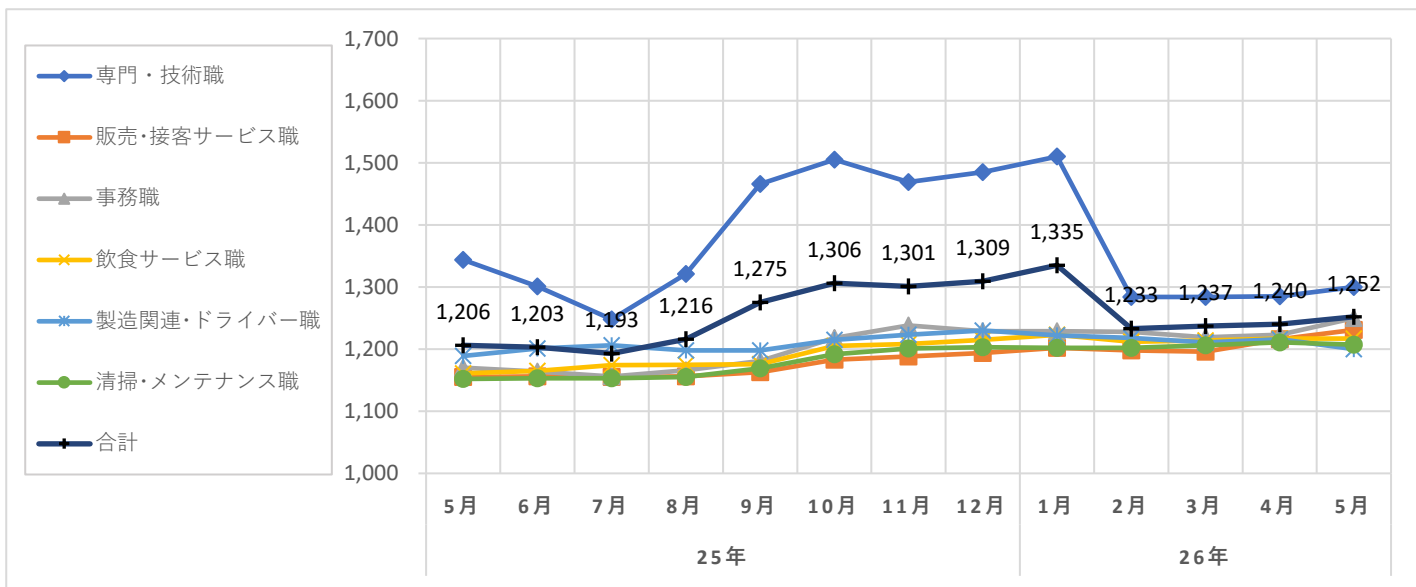
職種大分類集計

大分類	当月集計結果(円)					前年同月比較	
	25%ile	50%ile	75%ile	最頻値	平均値	増減額(円)	増減率(%)
専門・技術職	1,200	1,260	1,308	1,260	1,300	-44	-3.3
販売・接客サービス職	1,177	1,190	1,280	1,188	1,231	76	6.6
事務職	1,180	1,200	1,300	1,200	1,250	80	6.8
飲食サービス職	1,177	1,200	1,250	1,200	1,217	56	4.8
製造関連・ドライバー職	1,120	1,180	1,210	1,116	1,200	11	0.9
清掃・メンテナンス職	1,177	1,200	1,250	1,200	1,207	55	4.8
その他	1,180	1,250	1,300	1,300	1,243	59	5.0
合計	1,180	1,210	1,275	1,200	1,252	46	3.8

職種小分類集計(“-”はサンプルなし、“※”はサンプル数が1～5件)

大分類	小分類	平均値(円)
専門・技術職	看護師	1,541
	准看護師	-
	薬剤師	2,314
	施設介護(有資格)	1,242
	施設介護(無資格)	1,238
	訪問ヘルパー	1,467
	栄養士・管理栄養士	1,290
	保育士	1,209
販売・接客サービス職	コンビニ	-
	スーパー	1,232
	ドラッグストア	1,153
	携帯販売	-
	フロント・受付案内	1,201
	クリーニング受付	※ 1,210
	ガソリンスタンド店員	1,158
	アパレル販売	1,271
	雑貨販売	1,296
	娯楽施設スタッフ	-

大分類	小分類	平均値(円)
事務職	一般事務	1,233
	医療事務・病院受付	1,239
	受付事務	※ 1,190
飲食サービス職	カフェスタッフ	1,296
	調理師・調理スタッフ	1,236
	調理補助	1,181
製造関連・ドライバー職	梱包	1,151
	倉庫作業	1,182
	検品	1,188
	食品製造作業	1,193
	食品製造を除く製造作業	1,190
清掃・メンテナンス職	配送・配達・ドライバー	1,287
	清掃・ハウスクリーニング	1,204
	ルーム・ベッドメイキング	1,211
	家事代行	-
	建物管理	1,222
	設備管理	1,318
	施設警備	1,184



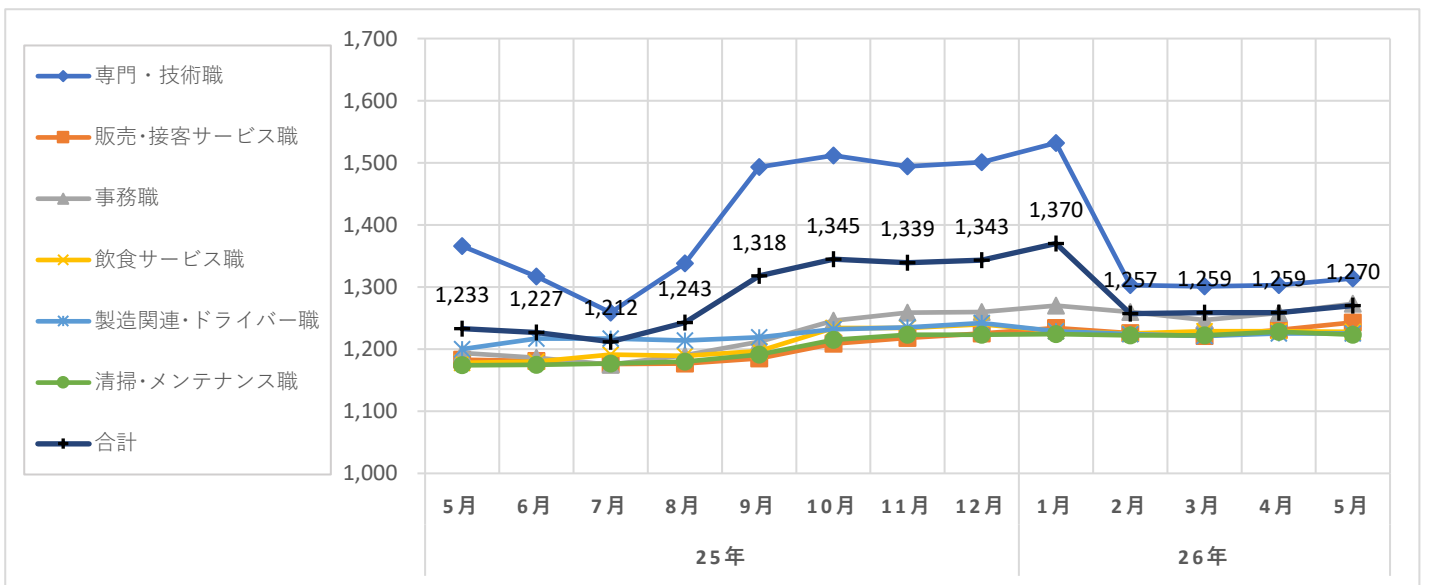
職種大分類集計

大分類	当月集計結果(円)					前年同月比較	
	25%ile	50%ile	75%ile	最頻値	平均値	増減額(円)	増減率(%)
専門・技術職	1,234	1,260	1,310	1,260	1,314	-52	-3.8
販売・接客サービス職	1,190	1,200	1,300	1,190	1,243	60	5.1
事務職	1,200	1,250	1,350	1,200	1,273	79	6.6
飲食サービス職	1,180	1,200	1,230	1,180	1,228	50	4.2
製造関連・ドライバー職	1,180	1,180	1,250	1,180	1,225	25	2.1
清掃・メンテナンス職	1,180	1,200	1,250	1,200	1,223	49	4.2
その他	1,200	1,300	1,300	1,300	1,280	57	4.7
合計	1,190	1,246	1,300	1,180	1,270	37	3.0

職種小分類集計(“-”はサンプルなし、“※”はサンプル数が1～5件)

大分類	小分類	平均値(円)
専門・技術職	看護師	1,546
	准看護師	-
	薬剤師	※ 2,440
	施設介護(有資格)	1,259
	施設介護(無資格)	1,339
	訪問ヘルパー	1,479
	栄養士・管理栄養士	1,465
	保育士	1,208
販売・接客サービス職	コンビニ	-
	スーパー	1,244
	ドラッグストア	1,185
	携帯販売	-
	フロント・受付案内	1,212
	クリーニング受付	※ 1,210
	ガソリンスタンド店員	-
	アパレル販売	1,282
	雑貨販売	1,194
	娯楽施設スタッフ	-

大分類	小分類	平均値(円)
事務職	一般事務	1,256
	医療事務・病院受付	1,272
	受付事務	※ 1,190
飲食サービス職	カフェスタッフ	1,299
	調理師・調理スタッフ	1,252
	調理補助	1,196
製造関連・ドライバー職	梱包	1,187
	倉庫作業	1,247
	検品	1,206
	食品製造作業	※ 1,340
	食品製造を除く製造作業	1,226
清掃・メンテナンス職	配送・配達・ドライバー	1,313
	清掃・ハウスクリーニング	1,221
	ルーム・ベッドメイキング	1,200
	家事代行	-
	建物管理	1,255
	設備管理	※ 1,177
	施設警備	1,210



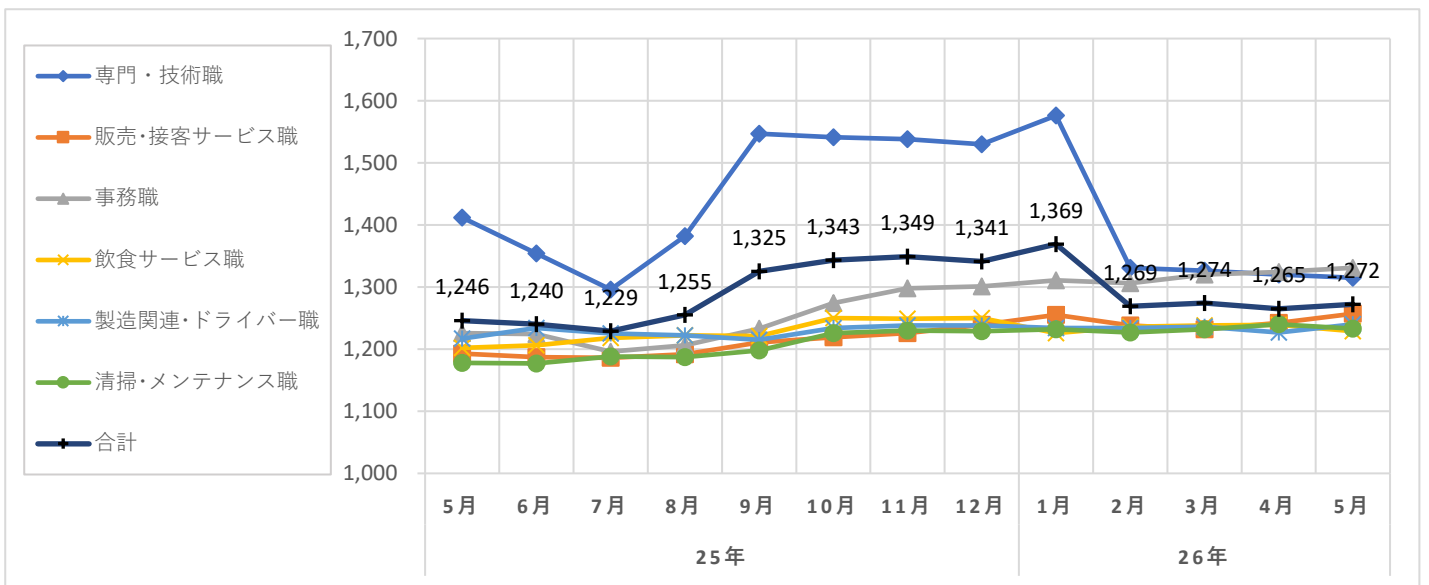
職種大分類集計

大分類	当月集計結果(円)					前年同月比較	
	25%ile	50%ile	75%ile	最頻値	平均値	増減額(円)	増減率(%)
専門・技術職	1,234	1,260	1,310	1,260	1,315	-97	-6.9
販売・接客サービス職	1,190	1,215	1,300	1,200	1,257	64	5.4
事務職	1,250	1,300	1,400	1,400	1,331	105	8.6
飲食サービス職	1,180	1,230	1,250	1,250	1,229	27	2.2
製造関連・ドライバー職	1,177	1,180	1,300	1,177	1,240	23	1.9
清掃・メンテナンス職	1,180	1,200	1,250	1,200	1,233	55	4.7
その他	1,300	1,300	1,300	1,300	1,324	99	8.1
合計	1,197	1,250	1,300	1,200	1,272	26	2.1

職種小分類集計(“-”はサンプルなし、“※”はサンプル数が1～5件)

大分類	小分類	平均値(円)
専門・技術職	看護師	1,644
	准看護師	-
	薬剤師	-
	施設介護(有資格)	1,291
	施設介護(無資格)	1,344
	訪問ヘルパー	1,449
	栄養士・管理栄養士	1,430
	保育士	1,207
販売・接客サービス職	コンビニ	-
	スーパー	1,250
	ドラッグストア	1,184
	携帯販売	-
	フロント・受付案内	1,271
	クリーニング受付	-
	ガソリンスタンド店員	-
	アパレル販売	1,298
	雑貨販売	1,210
	娯楽施設スタッフ	-

大分類	小分類	平均値(円)
事務職	一般事務	1,308
	医療事務・病院受付	1,327
	受付事務	※ 1,177
飲食サービス職	カフェスタッフ	1,247
	調理師・調理スタッフ	1,244
	調理補助	1,198
製造関連・ドライバー職	梱包	※ 1,177
	倉庫作業	1,289
	検品	1,193
	食品製造作業	※ 1,200
	食品製造を除く製造作業	※ 1,200
清掃・メンテナンス職	配送・配達・ドライバー	※ 1,400
	清掃・ハウスクリーニング	1,234
	ルーム・ベッドメイキング	1,200
	家事代行	-
	建物管理	※ 1,211
	設備管理	-
	施設警備	※ 1,177



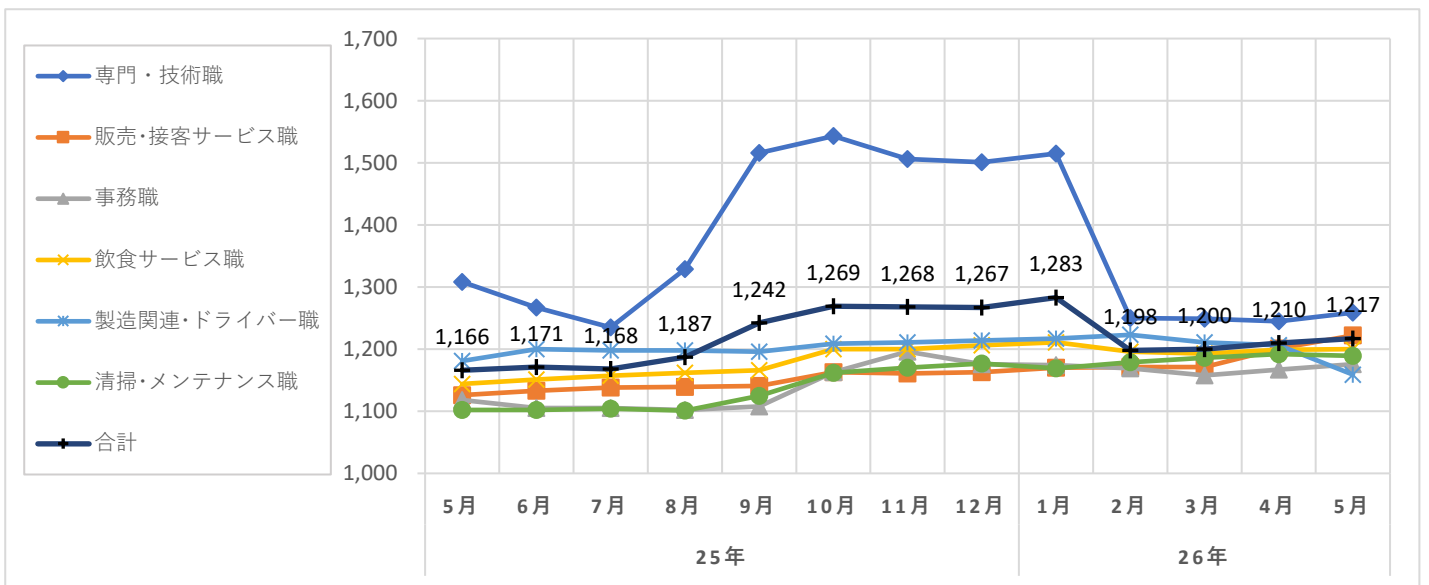
職種大分類集計

大分類	当月集計結果(円)					前年同月比較	
	25%ile	50%ile	75%ile	最頻値	平均値	増減額(円)	増減率(%)
専門・技術職	1,160	1,234	1,275	1,260	1,259	-49	-3.7
販売・接客サービス職	1,120	1,188	1,278	1,188	1,222	96	8.5
事務職	1,120	1,180	1,200	1,120	1,176	58	5.2
飲食サービス職	1,120	1,200	1,230	1,200	1,200	56	4.9
製造関連・ドライバー職	1,116	1,116	1,120	1,116	1,159	-22	-1.9
清掃・メンテナンス職	1,116	1,150	1,200	1,116	1,189	87	7.9
その他	1,130	1,130	1,250	1,250	1,185	46	4.0
合計	1,120	1,188	1,260	1,116	1,217	51	4.4

職種小分類集計(“-”はサンプルなし、“※”はサンプル数が1～5件)

大分類	小分類	平均値(円)
専門・技術職	看護師	1,505
	准看護師	-
	薬剤師	※ 2,000
	施設介護(有資格)	1,199
	施設介護(無資格)	1,116
	訪問ヘルパー	1,434
	栄養士・管理栄養士	1,137
	保育士	1,199
販売・接客サービス職	コンビニ	-
	スーパー	1,222
	ドラッグストア	1,121
	携帯販売	-
	フロント・受付案内	1,133
	クリーニング受付	-
	ガソリンスタンド店員	1,164
	アパレル販売	1,262
	雑貨販売	1,344
	娯楽施設スタッフ	-

大分類	小分類	平均値(円)
事務職	一般事務	1,177
	医療事務・病院受付	1,213
	受付事務	-
飲食サービス職	カフェスタッフ	1,284
	調理師・調理スタッフ	1,223
	調理補助	1,160
製造関連・ドライバー職	梱包	1,121
	倉庫作業	1,118
	検品	※ 1,120
	食品製造作業	1,120
	食品製造を除く製造作業	※ 1,150
清掃・メンテナンス職	配送・配達・ドライバー	※ 1,118
	清掃・ハウスクリーニング	1,180
	ルーム・ベッドメイキング	-
	家事代行	-
	建物管理	1,190
	設備管理	1,361
	施設警備	1,131



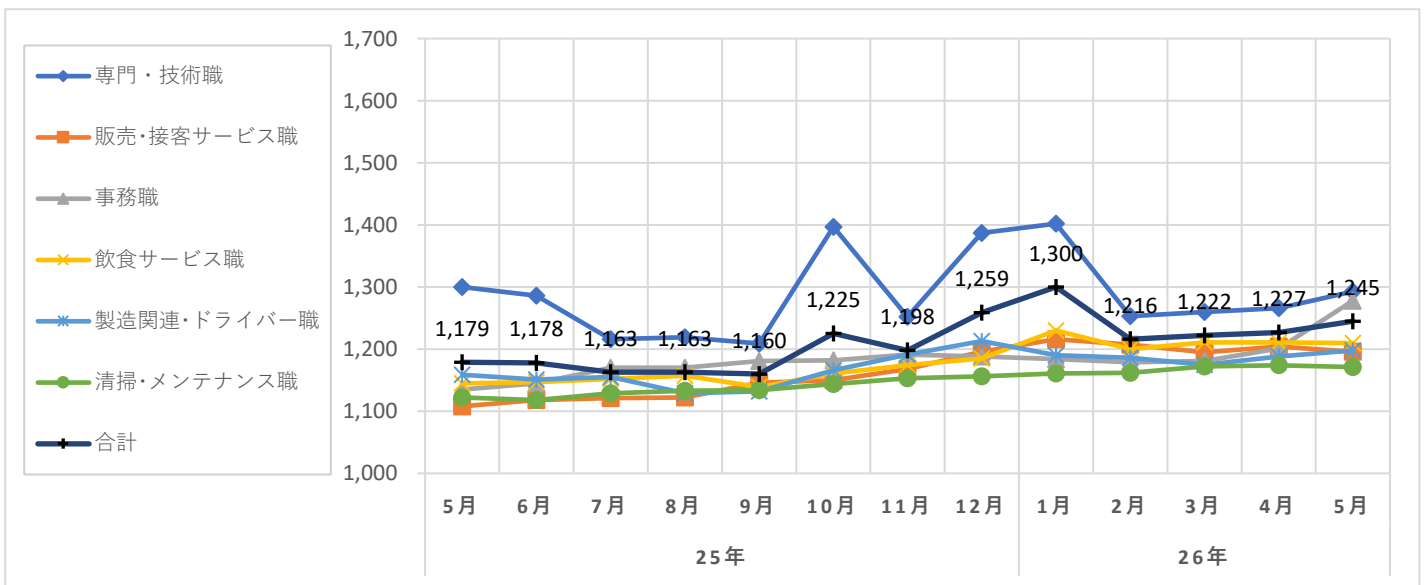
職種大分類集計

大分類	当月集計結果(円)					前年同月比較	
	25%ile	50%ile	75%ile	最頻値	平均値	増減額(円)	増減率(%)
専門・技術職	1,195	1,255	1,322	1,260	1,293	-7	-0.5
販売・接客サービス職	1,130	1,150	1,210	1,130	1,196	88	7.9
事務職	1,180	1,200	1,250	1,200	1,278	143	12.6
飲食サービス職	1,125	1,200	1,250	1,200	1,210	65	5.7
製造関連・ドライバー職	1,130	1,200	1,200	1,200	1,198	39	3.4
清掃・メンテナンス職	1,130	1,150	1,200	1,130	1,171	49	4.4
その他	1,250	1,250	1,250	1,250	1,233	83	7.2
合計	1,150	1,200	1,260	1,200	1,245	66	5.6

職種小分類集計(“-”はサンプルなし、“※”はサンプル数が1～5件)

大分類	小分類	平均値(円)
専門・技術職	看護師	1,576
	准看護師	-
	薬剤師	-
	施設介護(有資格)	1,240
	施設介護(無資格)	※ 1,130
	訪問ヘルパー	※ 1,360
	栄養士・管理栄養士	※ 1,200
	保育士	1,291
販売・接客サービス職	コンビニ	-
	スーパー	1,198
	ドラッグストア	1,167
	携帯販売	-
	フロント・受付案内	1,153
	クリーニング受付	-
	ガソリンスタンド店員	1,150
	アパレル販売	1,247
	雑貨販売	-
	娯楽施設スタッフ	-

大分類	小分類	平均値(円)
事務職	一般事務	1,197
	医療事務・病院受付	1,200
	受付事務	-
飲食サービス職	カフェスタッフ	1,308
	調理師・調理スタッフ	1,194
	調理補助	1,135
製造関連・ドライバー職	梱包	※ 1,167
	倉庫作業	1,357
	検品	-
	食品製造作業	-
	食品製造を除く製造作業	1,150
清掃・メンテナンス職	配送・配達・ドライバー	-
	清掃・ハウスクリーニング	1,165
	ルーム・ベッドメイキング	1,218
	家事代行	-
	建物管理	1,197
	設備管理	※ 1,150
	施設警備	※ 1,140



## 調査概要

弊社が企画運営する求人メディア『イーアイデム』・採用ホームページ構築サービス『Jobギア採促』を利用して公表された求人情報から、下記条件のパート・アルバイトの時給データを抽出し、募集時平均時給を集計した。

## 集計対象地域

東日本エリア	: 東京都、神奈川県、埼玉県、千葉県、茨城県、群馬県、栃木県、静岡県の合計
関東4都県	: 東京都、神奈川県、埼玉県、千葉県の全体計と各都県別 ※東京23区の集計も添付
西日本エリア	: 大阪府、兵庫県、京都府、奈良県、和歌山県、滋賀県、福岡県の合計
関西3府県	: 大阪府、兵庫県、京都府の全体計と各府県別 ※大阪市の集計も添付

## 職種

職種大分類	職種小分類
専門・技術職	: 看護師、准看護師、薬剤師、施設介護(有資格)、施設介護(無資格)、訪問ヘルパー、栄養士・管理栄養士、保育士、塾講師等
販売・接客サービス職	: コンビニ、スーパー、ドラッグストア、携帯販売、フロント・受付案内、クリーニング受付、ガソリンスタンド店員、アパレル販売、雑貨販売、娯楽施設スタッフ等
事務職	: 一般事務、医療事務・病院受付、受付事務等
飲食サービス職	: カフェスタッフ、調理師・調理スタッフ、調理補助等
製造関連・ドライバー職	: 梱包、倉庫作業、検品、食品製造作業、食品製造を除く製造作業、配送・配達・ドライバー等
清掃・メンテナンス職	: 清掃・ハウスクリーニング、ルーム・ベッドメイキング、家事代行、建物管理、設備管理、施設警備等
その他	: 美容師、理容師、営業等

職種小分類は、職種大分類の中からデータ件数の多い職種を抜粋して掲載  
また、「深夜ワーク」を除いて集計

## データ件数(全体)

東日本エリア	: 65,337件
関東4都県	: 53,363件(東京都 23,864件、神奈川県 10,330件、埼玉県 10,095件、千葉県 9,074件)
西日本エリア	: 23,252件
関西3府県	: 19,050件(大阪府 11,236件、兵庫県 5,285件、京都府 2,529件)

## 集計項目

職種大分類集計	
25・50・75%ile	: 賃金データを低い順に並べたとき、それぞれ下から25%ile目、50%ile目、75%ile目となる値
最頻値	: データ数2件以上で、最もデータ件数が多い時給額。最頻値が2値以上の場合には低い時給を表示
平均値	: 単純平均値の少数第1位を四捨五入
職種小分類集計	
平均値	: 単純平均値の少数第1位を四捨五入